

BOSNA I HERCEGOVINA

БОСНА И ХЕРЦЕГОВИНА

AGENCIJA ZA STATISTIKU BOSNE I HERCEGOVINE
АГЕНЦИЈА ЗА СТАТИСТИКУ БОСНЕ И ХЕРЦЕГОВИНЕ
AGENCY FOR STATISTICS OF BOSNIA AND HERZEGOVINA

**STATISTIČKI BILTEN
СТАТИСТИЧКИ БИЛТЕН
STATISTICAL BULLETIN**

4

2000

This publication is supported and assisted by the PHARE
Programme of the European Commission

Izdaje i tiska: Agencija za statistiku Bosne i Hercegovine, Bosna i Hercegovina, Sarajevo,
Fra Andela Zvizdovica 1
Publisher: Agency for Statistics of Bosnia and Herzegovina, Bosnia and Herzegovina,
Sarajevo, Fra Andela Zvizdovica 1
Printed by: Agency for Statistics of Bosnia and Herzegovina

Odgovara: Poslovodni odbor
Editor: Management Board

Tablice pripremili: Nora Selimovic, ekspert
Jelena Miovcic, ekspert
Sahrudin Sarajcic, M.Sc ekspert
Tables prepared by: Mrs Nora Selimovic, an expert in statistics
Mrs Jelena Miovcic, an expert in statistics
Mr Sahrudin Sarajcic, M.Sc an expert in statistics

Tehnicki urednik: Milenko Stojanovic, M.Sc
Design and pre-press: Milenko Stojanovic, M.Sc

Izrada grafikona: Nora Selimovic
Graphs prepared by: Mrs Nora Selimovic

Molimo korisnike Biltena da prilikom uporabe podataka navedu izvor

Users are kindly requested to mention data source

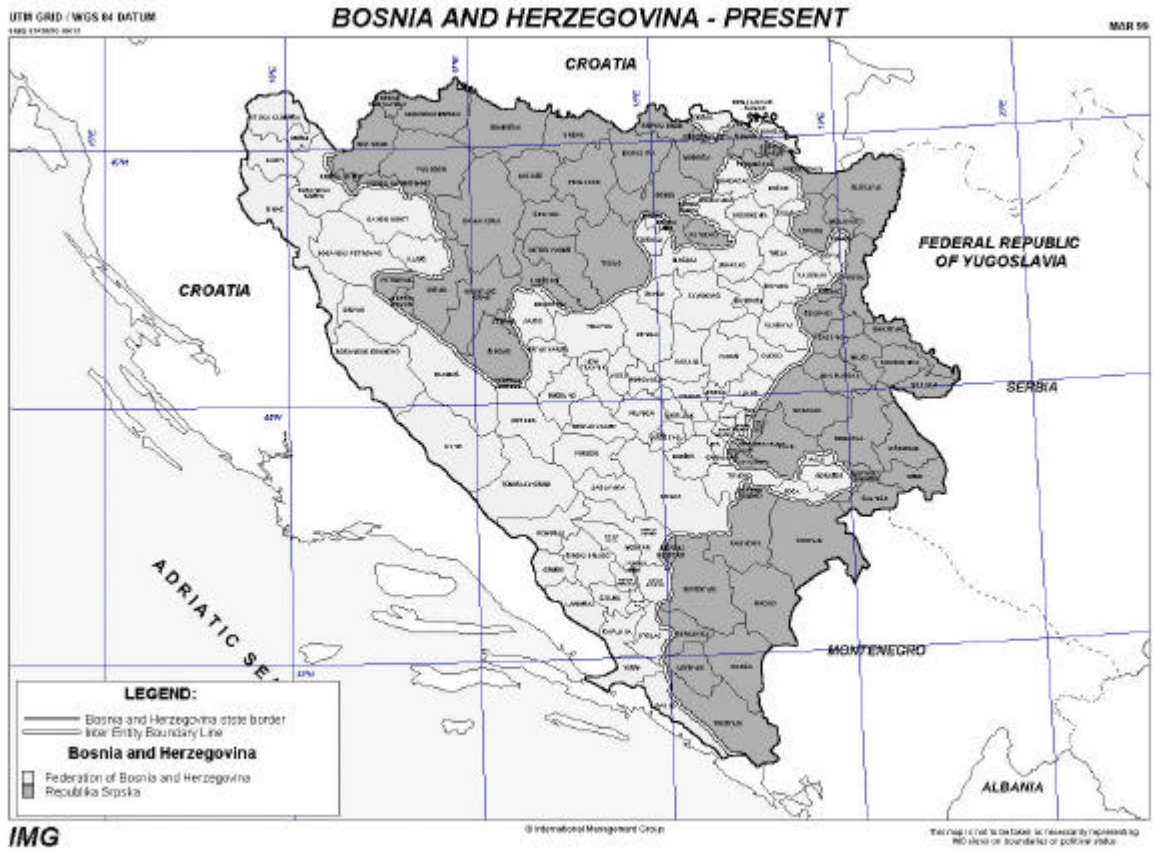
BOSNA I HERCEGOVINA

BOSNIA AND HERZEGOVINA

**AGENCIJA ZA STATISTIKU BOSNE I HERCEGOVINE
AGENCY FOR STATISTICS OF BOSNIA AND HERZEGOVINA**

**STATISTICKI BILTEN 4
STATISTICAL BULLETIN**

SARAJEVO, PROSINAC 2000 . GODINE



*) Objavljeno uz suglasnost International Management Group / *Published with agreeable to International Management Group*

OPCI PODACI O BOSNI I HERCEGOVINI

Službeni naziv: Bosna i Hercegovina (B i H)

Geografska lokacija: Bosna i Hercegovina se nalazi na zapadnom dijelu Balkanskog poluotoka

Pogranične zemlje: SR Jugoslavija na istoku, Republika Hrvatska na sjeveru, zapadu i jugu.

Administrativna podjela: BiH je podjeljena na dva entiteta: Federaciju Bosne i Hercegovine (F BiH) i Republiku Srpsku (RS) i distrikt Brcko.

Entitetska struktura: F BiH administrativno je podjeljena na 10 kantona-županija. Kantoni- županije su podjeljeni na općine. Na području FBiH je 84 općina. Republika Srpska je administrativno podjeljena na 64 općine. Grad Brcko je zasebna administrativna jedinica-Distrikt.

Površina: Bosna i Hercegovina ukupno pokriva

	51 209,2 km ²
Kopno	51 197 km ²
More	12,2 km ²

Klima: Pretežito kontinentalna, mediteranska na jugu

Broj stanovnika: Agencija za statistiku BiH ne raspolaže pouzdanim podacima o trenutnom broju stanovnika u BiH. Ovi podaci će biti raspoloživi nakon popisa stanovništva.

Struktura stanovnika: Bošnjaci, Hrvati i Srbi i pripadnici ostalih naroda

Glavni grad: Sarajevo (FBiH-Sarajevo, RS-Banja Luka)

Službeni jezici: Bosanski, Hrvatski i Srpski (bosanski, i hrvatski se pišu latinicnim pismom, a srpski se piše cirilicnim pismom).

Zvanična valuta: Konvertibilna marka (KM), (1KM = 1 DM)

GENERAL DATA ABOUT BOSNIA AND HERZEGOVINA

Official name: Bosnia and Herzegovina B&H)

Geographical location: Bosnia and Herzegovina is situated in the west part of the Balkan Peninsula

Border countries: SR of Yugoslavia on the east, Republic of Croatia on the north, west and south

Administrative distribution: B&H is divided on two entities: Federation of Bosnia and Herzegovina (FB&H) and Republica Srpska (RS) and district Brcko

Entity structure: The Federation of Bosnia and Herzegovina is administratively divided into 10 cantons/districts. These cantons/districts are divided into municipalities. There are 84 municipalities in Fed. B&H. The Republika Srpska is administratively divided into 64 municipalities. The city of Brcko is a separate administrative unit – District.

Surface: Bosnia and Herzegovina cover totally

	51 209,2 km ²
Land	51 197 km ²
Inland	12,2 km ²

Climate: In the majority continental, mediterranean on south

Number of inhabitants: The BiH Agency for Statistics does not have available the reliable data on number of present population in BiH. Data will be available after next population census.

The structure of population: Muslims, Croats, Serbs and other participants of others nations

Capital city: Sarajevo (F B&H-Sarajevo, RS -Banjaluka)

Official languages: Bosnian, Croatian and Serbian (Bosnian, and Croatian are written on Alphabet, and Serbian are written on Cyrillic).

Official value: Konvertible mark (KM), (1KM = 1 DM)

S A D R Ź A J
C O N T E N T S

	Str.
	Page
U V O D	9
<i>INTRODUCTION</i>	
SKRACENICE I ZNAKOVI	12
<i>ABBREVIATIONS AND SYMBOLS</i>	
1. NACIONALNI RACUNI	13
<i>NATIONAL ACCOUNTS</i>	
2. PLACE	27
<i>WAGES</i>	
3. ŠUMARSTVO	35
<i>FORESTRY</i>	
4. GRAĐEVINARSTVO	113
<i>CONSTRUCTION</i>	
5. PRIJEVOZI VEZE	123
<i>TRANSPORT AND COMMUNICATIONS</i>	
6. TURIZAM I UGOSTITELJSTVO	179
<i>TOURISM, HOTELS AND RESTAURANTS</i>	
7. STANOVNIŠTVO	189
<i>POPULATION</i>	
8. TRGOVINA	195
<i>TRADE</i>	

U V O D
INTRODUCTION

U V O D

Podaci za BiH publikovani u ovom Biltenu predstavljaju realizaciju Plana statističkih aktivnosti za BiH u 2000. godini koji je uskladen sa programima statističkih istraživanja Federalnog zavoda za statistiku Federacije BiH i Republickog zavoda za statistiku Republike Srpske i zahtjevima ministarstava u sklopu Vijeća ministara i Središnje banke BiH.

Prema Odluci Vijeća ministara Bosne i Hercegovine od 20.08.1998. godine ("Službeni glasnik BiH", broj 16/98) Agencija za statistiku BiH nadležna je da u skladu sa međunarodno prihvaćenom metodologijom izrađuje i objavljuje statističke podatke za Bosnu i Hercegovinu, a na temelju podataka zavoda za statistiku entiteta.

Za ovu publikaciju Agencija za statistiku BiH obezbjedila je podatke za one oblasti statističkih istraživanja koja se provode po istoj metodologiji. Aktivnosti na usklađivanju metodologija za druge oblasti statističkih istraživanja su trajan zadatak Agencije i zavoda za statistiku entiteta.

U narednom periodu bit ćemo u mogućnosti da publikujemo podatke za više oblasti za prethodne godine, kao i za 2000. godinu.

Sve sugestije korisnika statističkih podataka koje vode daljem poboljšanju ove publikacije sa zadovoljstvom ćemo prihvatiti.

Sarajevo, prosinac 2000.

POSLOVODNI ODBOR

INTRODUCTION

The data for B&H published in this Bulletin represent the beginnings of the realisation of the Plan of Statistical Activities for B&H in 1999, which are harmonised with the programs of the Federation of B&H and of the Republika Srpska Statistical Offices.

According to the Decision of the Council of Ministry of Bosnia and Herzegovina, made on 20.08.1998. (“Official Gazette B&H”, number 16/98) the Agency of Statistics of Bosnia and Herzegovina is in charge “of the production and publishing, of aggregated statistics for Bosnia and Herzegovina in accordance with the International accepted methodology, based on data submitted by the Entity Statistical Institutes”.

For this publication the Agency for Statistics of Bosnia and Herzegovina provides data for statistical areas in which the same methodology has been used. The harmonisation of methodologies of other statistical areas is the lengthy task of this Agency and of the Offices of the Entities.

Soon we will be able to publish data on previous years for other areas.

All suggestions by users of statistical data, which lead to further improvement of this publication, will be gratefully accepted.

Sarajevo, December 2000.

MANAGEMENT BOARD

KRATICE I ZNAKOVI

U statistickim tabelama primjenjeni su slijedeći znakovi:

-	nema pojave
...	ne raspolaže se podatkom
0	podatak je manji od 0,5 od date jedinice mjere
()	nepotpun, nedovoljno provjeren, odnosno procijenjen podatak
*	ispravljen podatak
Φ	prosjeak
AV	prosjeak
1)	oznaka za napomenu ispod tablice
Δ	promjena
(BiH)	statistički podaci na razini Bosne i Hercegovine
(Fed)	statistički podaci na razini Federacije
(RS)	statistički podaci na razini Republike Srpske
CV	koeficijent varijacije
KM	konvertibilna marka, zvanična valuta u BiH
JKD	Jugoslovenska klasifikacija ekonomskih aktivnosti
EUROSTAT	Statistički ured Europske Unije
CIF	(<i>Cost, Insurance, Freight</i>) troškovi, osiguranje, prijevoz-vrijednost za uvoz
FOB	(<i>Free On Board</i>) franko do broda-vrijednost za izvoz
SITC	(<i>Standard International Trade Classification</i>) standardna međunarodna klasifikacija trgovine
USD	američki dolar

ABBREVIATIONS AND SYMBOLS

In statistical tables we have following signs

-	no entry
...	data not available
0	value is less than 0,5 of the unit of measure being used
()	uncomplete, not reliable, estimated data
*	corrected data
Φ	average
AV	average
1)	indicates note beneath table
Δ	change
(BiH)	state level statistics
(Fed)	Federation level statistics
(RS)	Republic Srpska level statistics
CV	coefficient of variation
KM	convertible currency (mark), official currency of B&H
JKD	Yugoslavian classification of economic activities

1. NACIONALNI RACUNI
NATIONAL ACCOUNTS

Metodološka objašnjenja

U Statistickom biltenu broj 3/2000, čiji sadržaj je u cijelosti posvećen Nacionalnim računima, date su detaljne metodološke napomene koje se odnose na izvore i metode za izradu računa proizvodnje i izvođenje obracuna bruto domaćeg proizvoda.

Kako dio ovoga biltena tretira istu materiju i predstavlja samo proširenje sadržaja podacima za 1999 godinu, po djelatnostima, upućujemo korisnike na metodološka objašnjenja data u biltenu broj 3/2000.

Bitna razlika je jedino u činjenici da su podaci za 1999 godinu prikazani po novoj klasifikaciji djelatnosti, koja je bazirana na evropskoj klasifikaciji aktivnosti NACE Rev. 1, i na taj način se napušta objavljivanje podataka po Jedinствenoj klasifikaciji djelatnosti korištenoj ranije.

Notes on Methodology

In statistical Bulletin N° 3/2000, which content completely covers national accounts, methodology remarks are given in details which refer to sources and methods for compilation of production accounts and calculation of account of gross domestic product.

Since a sort of this bulletin treats the same subject and presents enlargement of contents with data for 1999 according to branches, we refer the users to methodology explanation given in Bulletin N° 3/2000.

The main difference is only in the fact that data for 1999 are described by new classification of activities based on European Classification NACE Rev.1, what means that, formarely used way of data publication according to Unique Classification of Activities, is abandoned.

1 - 0.1 Bruto domaci proizvod za BiH i entitete

Gross domestic product for B&H and entities

	1996	1997	1998	1999	
Bruto domaci proizvod, tekuće cijene, mln KM / Gross domestic product, mln KM					
<i>Bosna i Hercegovina</i>	4.192	6.367	7.244	8.014	<i>Bosna & Hercegovina</i>
<i>Federacija BiH</i>	3.049	4.748	5.407	5.833	<i>Federacija B&H</i>
<i>Republika Srpska</i>	1.144	1.619	1.837	2.181	<i>Republika Srpska</i>
Bruto domaci proizvod, tekuće cijene mln USD / Gross domestic product, mln US \$					
<i>Bosna i Hercegovina</i>	2.786	3.672	4.113	4.369	<i>Bosna & Hercegovina</i>
<i>Federacija BiH</i>	2.026	2.738	3.070	3.180	<i>Federacija B&H</i>
<i>Republika Srpska</i>	760	934	1.043	1.189	<i>Republika Srpska</i>
Bruto domaci proizvod po stanovniku, KM / Gross domestic product per capita KM					
<i>Bosna i Hercegovina</i>	1.008	1.517	1.713	1.883	<i>Bosna & Hercegovina</i>
<i>Federacija BiH</i>	1.102	1.704	1.930	2.061	<i>Federacija B&H</i>
<i>Republika Srpska</i>	822	1.148	1.286	1.505	<i>Republika Srpska</i>
Bruto domaci proizvod po stanovniku, USD / Gross domestic product per capita US \$					
<i>Bosna i Hercegovina</i>	670	875	972	1.062	<i>Bosna & Hercegovina</i>
<i>Federacija BiH</i>	732	983	1.096	1.124	<i>Federacija B&H</i>
<i>Republika Srpska</i>	546	662	730	821	<i>Republika Srpska</i>
Stanovništvo, procjena sredinom godine, hilj / Population, mid year estimate, ' 000					
<i>Bosna i Hercegovina</i>	4.160	4.196	4.230	4.257	<i>Bosna & Hercegovina</i>
<i>Federacija BiH</i>	2.768	2.786	2.801	2.808	<i>Federacija B&H</i>
<i>Republika Srpska</i>	1.392	1.410	1.429	1.449	<i>Republika Srpska</i>
Prosječni godišnji kurs KM / USD ¹⁾	1.5048	1.7341	1.7614	1.8343	<i>Annual average exchange rate KM / USD ¹⁾</i>

¹⁾ Izvori: IMF International Finance Statistics (1996 and 1997) and CBBH (1998 and 1999)
Sources: IMF International Finance Statistics (1996 and 1997) and CBBH (1998 and 1999)

RAZINA OBRADJE BOSNA I HERCEGOVINA

DATA PROCESSING - LEVEL BOSNIA AND HERZEGOVINA

1 - 1.1 Bruto proizvodnja, međufazna potrošnja i dodana vrijednost u 1999
Gross output, intermediate consumption and value added in 1999

U tekucim cijenama / In current prices

000 KM

Oblast djelatnosti / Activities	Bruto proizvodnja / Gross output	Međufazna potrošnja / Intermediate consumption	Bruto dodana vrijednost / Value added gross	Amortizacija / Depreciation	Neto dodana vrijednost / Value added net
Ukupno / Total	16.451.691	8.437.749	8.013.942	1.644.042	6.369.900
A Poljoprivreda, lov i šumarstvo <i>Agriculture, hunting and forestry</i>	2.409.851	1.248.120	1.161.731	143.568	1.018.163
B Ribarstvo <i>Fishing</i>	8.122	5.268	2.854	588	2.266
C Rudarstvo <i>Mining and quarrying</i>	294.002	156.712	137.290	68.438	68.852
D Preradivačka industrija <i>Manufacturing</i>	3.826.494	2.623.140	1.203.354	391.445	811.909
E Snabdjevanje elektricnom energijom, plinom i vodom <i>Electricity, gas and water supply</i>	1.108.238	515.666	592.572	416.626	175.946
F Gradevinarstvo <i>Construction</i>	1.514.348	1.099.560	414.788	79.605	335.183
G Trgovina, popravak motornih vozila i motocikla i predmeta za licnu higijenu <i>Trade, repair of motor vehicles, motorcycles and personal and household goods</i>	2.077.043	842.336	1.234.707	113.131	1.121.576
H Ugostiteljstvo <i>Hotels and restaurants</i>	371.648	185.894	185.754	26.475	159.279
I Saobraćaj, skladištenje i komunikacije <i>Transport, storage and communication</i>	1.271.823	517.550	754.273	198.520	555.753
J Financijsko posredovanje <i>Financial intermediation</i>	468.507	158.219	310.288	26.897	283.391
K Poslovanje nekretninama, iznajmljivanje i poslovne usluge <i>Real estate, renting and business activities</i>	502.314	323.175	179.139	20.085	159.054
L Javna uprava i odbrana; obavezno socijalno osiguranje <i>Public administration and defence; compulsory social security</i>	1.201.700	347.008	854.692	49.938	804.754
M Obrazovanje <i>Education</i>	527.246	87.233	440.013	29.464	410.549
N Zdravstvo i socijalna skrb <i>Health and social work</i>	574.713	188.024	386.689	57.916	328.773
O Ostale javne, društvene, socijalne i osobne uslužne djelatnosti <i>Other community, social and personal service activities</i>	295.642	139.844	155.798	21.346	134.452

RAZINA OBRADJE BOSNA I HERCEGOVINA

DATA PROCESSING - LEVEL BOSNIA AND HERZEGOVINA

1 - 1.2 Bruto proizvodnja, međufazna potrošnja i dodana vrijednost u 1999
Gross output, intermediate consumption and value added in 1999

U tekucim cijenama / In current prices

000 USD

Oblast djelatnosti / Activities	Bruto proizvodnja / Gross output	Međufazna potrošnja / Intermediate consumption	Bruto dodana vrijednost / Value added gross	Amortizacija / Depreciation	Neto dodana vrijednost / Value added net
Ukupno / Total	8.968.921	4.599.983	4.368.937	896.278	3.472.660
A Poljoprivreda, lov i šumarstvo <i>Agriculture, hunting and forestry</i>	1.313.771	680.434	633.338	78.269	555.069
B Ribarstvo <i>Fishing</i>	4.428	2.872	1.556	321	1.235
C Rudarstvo <i>Mining and quarrying</i>	160.280	85.434	74.846	37.310	37.536
D Preradivacka industrija <i>Manufacturing</i>	2.086.079	1.430.050	656.029	213.403	442.626
E Snabdjevanje elektricom energijom, plinom i vodom <i>Electricity, gas and water supply</i>	604.175	281.124	323.051	227.131	95.920
F Gradevinarstvo <i>Construction</i>	825.573	599.444	226.129	43.398	182.731
G Trgovina, popravak motornih vozila i motocikla i predmeta za licnu higijenu <i>Trade, repair of motor vehicles, motorcycles and personal and household goods</i>	1.132.335	459.214	673.122	61.675	611.446
H Ugostiteljstvo <i>Hotels and restaurants</i>	202.610	101.343	101.267	14.433	86.834
I Saobraćaj, skladištenje i komunikacije <i>Transport, storage and communication</i>	693.356	282.151	411.205	108.227	302.978
J Financijsko posredovanje <i>Financial intermediation</i>	255.415	86.256	169.159	14.663	154.495
K Poslovanje nekretninama, iznajmljivanje i poslovne usluge <i>Real estate, renting and business activities</i>	273.845	176.184	97.661	10.950	86.711
L Javna uprava i odbrana; obavezno socijalno osiguranje <i>Public administration and defence; compulsory social security</i>	655.127	189.177	465.950	27.225	438.725
M Obrazovanje <i>Education</i>	287.437	47.557	239.881	16.063	223.818
N Zdravstvo i socijalna skrb <i>Health and social work</i>	313.315	102.504	210.810	31.574	179.236
O Ostale javne, društvene, socijalne i osobne uslužne djelatnosti <i>Other community, social and personal service activities</i>	161.174	76.238	84.936	11.637	73.299

RAZINA OBRADJE BOSNA I HERCEGOVINA
DATA PROCESSING - LEVEL BOSNIA AND HERZEGOVINA

1 - 1.3 Struktura bruto proizvodnje, međufazne potrošnje i dodane vrijednosti po djelatnostima u 1999
Structure gross output, intermediate consumption and value added by activities in 1999

Struktura (%) / Distribution (%)

Oblast djelatnosti / Activities	Bruto proizvodnja / Gross output	Međufazna potrošnja / Intermediate consumption	Bruto dodana vrijednost / Value added gross	Amortizacija / Depreciation	Neto dodana vrijednost / Value added net
Ukupno / Total	100,00	100,00	100,00	100,00	100,00
A Poljoprivreda, lov i šumarstvo <i>Agriculture, hunting and forestry</i>	14,65	14,79	14,50	8,73	15,98
B Ribarstvo <i>Fishing</i>	0,05	0,06	0,04	0,04	0,04
C Rudarstvo <i>Mining and quarrying</i>	1,79	1,86	1,71	4,16	1,08
D Prerađivačka industrija <i>Manufacturing</i>	23,26	31,09	15,02	23,81	12,75
E Snabdjevanje električnom energijom, plinom i vodom <i>Electricity, gas and water supply</i>	6,74	6,11	7,39	25,34	2,76
F Građevinarstvo <i>Construction</i>	9,20	13,03	5,18	4,84	5,26
G Trgovina, popravak motornih vozila i motocikla i predmeta za licnu higijenu <i>Trade, repair of motor vehicles, motorcycles and personal and household goods</i>	12,63	9,98	15,41	6,88	17,61
H Ugostiteljstvo <i>Hotels and restaurants</i>	2,26	2,20	2,32	1,61	2,50
I Saobraćaj, skladištenje i komunikacije <i>Transport, storage and communication</i>	7,73	6,13	9,41	12,08	8,72
J Financijsko posredovanje <i>Financial intermediation</i>	2,85	1,88	3,87	1,64	4,45
K Poslovanje nekretninama, iznajmljivanje i poslovne usluge <i>Real estate, renting and business activities</i>	3,05	3,83	2,24	1,22	2,50
L Javna uprava i odbrana; obavezno socijalno osiguranje <i>Public administration and defence; compulsory social security</i>	7,30	4,11	10,67	3,04	12,63
M Obrazovanje <i>Education</i>	3,20	1,03	5,49	1,79	6,45
N Zdravstvo i socijalna skrb <i>Health and social work</i>	3,49	2,23	4,83	3,52	5,16
O Ostale javne, društvene, socijalne i osobne uslužne djelatnosti <i>Other community, social and personal service activities</i>	1,80	1,66	1,94	1,30	2,11

RAZINA OBRADJE BOSNA I HERCEGOVINA
DATA PROCESSING - LEVEL BOSNIA AND HERZEGOVINA

1 - 1.4 Bruto proizvodnja, međufazna potrošnja i dodana vrijednost u 1999
- proporcije
Gross output, intermediate consumption and value added in 1999
- Ratio

Procenti (%) / Percents (%)

Oblast djelatnosti / Activities	BiH	Fed. BiH	RS	BiH	Fed. BiH	RS
	Međufazna potrošnja / Bruto vrijednost proizvodnje <i>Intermediate consumption / Gross output - Ratio</i>			Dodana vrijednost / Bruto vrijednost proizvodnje <i>Value added / Gross output- Ratio</i>		
Ukupno / Total	51,29	50,15	54,10	48,71	49,85	45,90
A Poljoprivreda, lov i šumarstvo <i>Agriculture, hunting and forestry</i>	51,79	49,10	54,22	48,21	50,90	45,78
B Ribarstvo <i>Fishing</i>	64,86	70,25	60,87	35,14	29,75	39,13
C Rudarstvo <i>Mining and quarrying</i>	53,30	52,40	57,04	46,70	47,60	42,96
D Preradivačka industrija <i>Manufacturing</i>	68,55	67,28	71,82	31,45	32,72	28,18
E Snabdjevanje električnom energijom, plinom i vodom <i>Electricity, gas and water supply</i>	46,53	46,67	46,23	53,47	53,33	53,77
F Građevinarstvo <i>Construction</i>	72,61	74,13	68,18	27,39	25,87	31,82
G Trgovina, popravak motornih vozila i motocikla i predmeta za licnu higijenu <i>Trade, repair of motor vehicles, motorcycles and personal and household goods</i>	40,55	39,48	44,51	59,45	60,52	55,49
H Ugostiteljstvo <i>Hotels and restaurants</i>	50,02	53,66	40,60	49,98	46,34	59,40
I Saobraćaj, skladištenje i komunikacije <i>Transport, storage and communication</i>	40,69	40,83	40,16	59,31	59,17	59,84
J Financijsko posredovanje <i>Financial intermediation</i>	33,77	35,18	30,22	66,23	64,82	69,78
K Poslovanje nekretninama, iznajmljivanje i poslovne usluge <i>Real estate, renting and business activities</i>	64,34	63,08	67,99	35,66	36,92	32,01
L Javna uprava i odbrana; obavezno socijalno osiguranje <i>Public administration and defence; compulsory social security</i>	28,88	26,55	38,86	71,12	73,45	61,14
M Obrazovanje <i>Education</i>	16,55	16,40	17,09	83,45	83,60	82,91
N Zdravstvo i socijalna skrb <i>Health and social work</i>	32,72	33,10	31,49	67,28	66,90	68,51
O Ostale javne, društvene, socijalne i osobne uslužne djelatnosti <i>Other community, social and personal service activities</i>	47,30	48,60	43,45	52,70	51,40	56,55

RAZINA OBRADJE FEDERACIJA BiH
DATA PROCESSING - LEVEL FEDERATION B&H

1 - 2.1 Bruto proizvodnja, međufazna potrošnja i dodana vrijednost u 1999 *Gross output, intermediate consumption and value added in 1999*

U tekucim cijenama / In current prices

000 KM

Oblast djelatnosti / Activities	Bruto proizvodnja / Gross output	Međufazna potrošnja / Intermediate consumption	Bruto dodana vrijednost / Value added gross	Amortizacija / Depreciation	Neto dodana vrijednost / Value added net
Ukupno / Total	11.700.629	5.867.643	5.832.986	1.017.497	4.815.489
A Poljoprivreda, lov i šumarstvo <i>Agriculture, hunting and forestry</i>	1.142.726	561.058	581.668	53.847	527.821
B Ribarstvo <i>Fishing</i>	3.456	2.428	1.028	197	831
C Rudarstvo <i>Mining and quarrying</i>	236.674	124.014	112.660	58.234	54.426
D Prerađivačka industrija <i>Manufacturing</i>	2.754.350	1.853.099	901.251	236.731	664.520
E Snabdjevanje električnom energijom, plinom i vodom <i>Electricity, gas and water supply</i>	764.059	356.553	407.506	200.361	207.145
F Građevinarstvo <i>Construction</i>	1.126.976	835.457	291.519	59.295	232.224
G Trgovina, popravak motornih vozila i motocikla i predmeta za licnu higijenu <i>Trade, repair of motor vehicles, motorcycles and personal and household goods</i>	1.633.059	644.699	988.360	87.195	901.165
H Ugostiteljstvo <i>Hotels and restaurants</i>	267.970	143.799	124.171	19.885	104.286
I Saobraćaj, skladištenje i komunikacije <i>Transport, storage and communication</i>	1.012.838	413.544	599.294	150.193	449.101
J Financijsko posredovanje <i>Financial intermediation</i>	335.439	118.006	217.433	20.079	197.354
K Poslovanje nekretninama, iznajmljivanje i poslovne usluge <i>Real estate, renting and business activities</i>	373.906	235.872	138.034	16.457	121.577
L Javna uprava i odbrana; obavezno socijalno osiguranje <i>Public administration and defence; compulsory social security</i>	974.829	258.835	715.994	40.892	675.102
M Obrazovanje <i>Education</i>	416.849	68.369	348.480	19.273	329.207
N Zdravstvo i socijalna skrb <i>Health and social work</i>	436.471	144.487	291.984	38.061	253.923
O Ostale javne, društvene, socijalne i osobne uslužne djelatnosti <i>Other community, social and personal service activities</i>	221.027	107.423	113.604	16.797	96.807

RAZINA OBRADJE FEDERACIJA BiH
DATA PROCESSING - LEVEL FEDERATION B&H

1 - 2.2 Bruto proizvodnja, međufazna potrošnja i dodana vrijednost u 1999

Gross output, intermediate consumption and value added in 1999

U tekucim cijenama / In current prices

000 USD

Oblast djelatnosti / Activities	Bruto proizvodnja / Gross output	Međufazna potrošnja / Intermediate consumption	Bruto dodana vrijednost / Value added gross	Amortizacija / Depreciation	Neto dodana vrijednost / Value added net
Ukupno / Total	6.378.798	3.198.846	3.179.952	554.706	2.625.246
A Poljoprivreda, lov i šumarstvo <i>Agriculture, hunting and forestry</i>	622.977	305.870	317.106	29.356	287.751
B Ribarstvo <i>Fishing</i>	1.884	1.324	560	107	453
C Rudarstvo <i>Mining and quarrying</i>	129.027	67.608	61.419	31.747	29.671
D Preradivačka industrija <i>Manufacturing</i>	1.501.581	1.010.249	491.332	129.058	362.274
E Snabdjevanje električnom energijom, plinom i vodom <i>Electricity, gas and water supply</i>	416.540	194.381	222.159	109.230	112.929
F Građevinarstvo <i>Construction</i>	614.390	455.464	158.927	32.326	126.601
G Trgovina, popravak motornih vozila i motocikla i predmeta za licnu higijenu <i>Trade, repair of motor vehicles, motorcycles and personal and household goods</i>	890.290	351.469	538.821	47.536	491.286
H Ugostiteljstvo <i>Hotels and restaurants</i>	146.088	78.394	67.694	10.841	56.853
I Saobraćaj, skladištenje i komunikacije <i>Transport, storage and communication</i>	552.166	225.451	326.715	81.880	244.835
J Financijsko posredovanje <i>Financial intermediation</i>	182.870	64.333	118.537	10.946	107.591
K Poslovanje nekretninama, iznajmljivanje i poslovne usluge <i>Real estate, renting and business activities</i>	203.841	128.590	75.252	8.972	66.280
L Javna uprava i odbrana; obavezno socijalno osiguranje <i>Public administration and defence; compulsory social security</i>	531.445	141.108	390.336	22.293	368.043
M Obrazovanje <i>Education</i>	227.252	37.273	189.980	10.507	179.473
N Zdravstvo i socijalna skrb <i>Health and social work</i>	237.950	78.770	159.180	20.750	138.430
O Ostale javne, društvene, socijalne i osobne uslužne djelatnosti <i>Other community, social and personal service activities</i>	120.497	58.563	61.933	9.157	52.776

RAZINA OBRADE FEDERACIJA BiH

DATA PROCESSING - LEVEL FEDERATION B&H

1 - 2.3 Struktura bruto proizvodnje, međufazne potrošnje i dodane vrijednosti po djelatnostima u 1999

Structure gross output, intermediate consumption and value added by activities in 1999

Struktura (%) / Distribution (%)

Oblast djelatnosti / Activities	Bruto proizvodnja / Gross output	Međufazna potrošnja / Intermediate consumption	Bruto dodana vrijednost / Value added gross	Amortizacija / Depreciation	Neto dodana vrijednost / Value added net
Ukupno / Total	100,00	100,00	100,00	100,00	100,00
A Poljoprivreda, lov i šumarstvo <i>Agriculture, hunting and forestry</i>	9,77	9,56	9,97	5,29	10,96
B Ribarstvo <i>Fishing</i>	0,03	0,04	0,02	0,02	0,02
C Rudarstvo <i>Mining and quarrying</i>	2,02	2,11	1,93	5,72	1,13
D Prerađivačka industrija <i>Manufacturing</i>	23,54	31,58	15,45	23,27	13,80
E Snabdjevanje električnom energijom, plinom i vodom <i>Electricity, gas and water supply</i>	6,53	6,08	6,99	19,69	4,30
F Građevinarstvo <i>Construction</i>	9,63	14,24	5,00	5,83	4,82
G Trgovina, popravak motornih vozila i motocikla i predmeta za ličnu higijenu <i>Trade, repair of motor vehicles, motorcycles and personal and household goods</i>	13,96	10,99	16,94	8,57	18,71
H Ugostiteljstvo <i>Hotels and restaurants</i>	2,29	2,45	2,13	1,95	2,17
I Saobraćaj, skladištenje i komunikacije <i>Transport, storage and communication</i>	8,66	7,05	10,27	14,76	9,33
J Financijsko posredovanje <i>Financial intermediation</i>	2,87	2,01	3,73	1,97	4,10
K Poslovanje nekretninama, iznajmljivanje i poslovne usluge <i>Real estate, renting and business activities</i>	3,20	4,02	2,37	1,62	2,52
L Javna uprava i odbrana; obavezno socijalno osiguranje <i>Public administration and defence; compulsory social security</i>	8,33	4,41	12,27	4,02	14,02
M Obrazovanje <i>Education</i>	3,56	1,17	5,97	1,89	6,84
N Zdravstvo i socijalna skrb <i>Health and social work</i>	3,73	2,46	5,01	3,74	5,27
O Ostale javne, društvene, socijalne i osobne uslužne djelatnosti <i>Other community, social and personal service activities</i>	1,89	1,83	1,95	1,65	2,01

RAZINA OBRADE REPUBLIKA SRPSKA
DATA PROCESSING - LEVEL REPUBLIC SRPSKA

1 - 3.1 Bruto proizvodnja, međufazna potrošnja i dodana vrijednost u 1999 *Gross output, intermediate consumption and value added in 1999*

U tekucim cijenama / In current prices

000 KM

Oblast djelatnosti / Activities	Bruto proizvodnja / Gross output	Međufazna potrošnja / Intermediate consumption	Bruto dodana vrijednost / Value added gross	Amortizacija / Depreciation	Neto dodana vrijednost / Value added net
Ukupno / Total	4.751.062	2.570.106	2.180.956	626.545	1.554.411
A Poljoprivreda, lov i šumarstvo <i>Agriculture, hunting and forestry</i>	1.267.125	687.062	580.063	89.721	490.342
B Ribarstvo <i>Fishing</i>	4.666	2.840	1.826	391	1.435
C Rudarstvo <i>Mining and quarrying</i>	57.328	32.698	24.630	10.204	14.426
D Preradivačka industrija <i>Manufacturing</i>	1.072.144	770.041	302.103	154.714	147.389
E Snabdjevanje elektricnom energijom, plinom i vodom <i>Electricity, gas and water supply</i>	344.179	159.113	185.066	216.265	-31.199
F Gradevinarstvo <i>Construction</i>	387.372	264.103	123.269	20.310	102.959
G Trgovina, popravak motornih vozila i motocikla i predmeta za licnu higijenu <i>Trade, repair of motor vehicles, motorcycles and personal and household goods</i>	443.984	197.637	246.347	25.936	220.411
H Ugostiteljstvo <i>Hotels and restaurants</i>	103.678	42.095	61.583	6.590	54.993
I Saobraćaj, skadištenje i komunikacije <i>Transport, storage and communication</i>	258.985	104.006	154.979	48.327	106.652
J Financijsko posredovanje <i>Financial intermediation</i>	133.068	40.213	92.855	6.818	86.037
K Poslovanje nekretninama, iznajmljivanje i poslovne usluge <i>Real estate, renting and business activities</i>	128.408	87.303	41.105	3.628	37.477
L Javna uprava i odbrana; obavezno socijalno osiguranje <i>Public administration and defence; compulsory social security</i>	226.871	88.173	138.698	9.046	129.652
M Obrazovanje <i>Education</i>	110.397	18.864	91.533	10.191	81.342
N Zdravstvo i socijalna skrb <i>Health and social work</i>	138.242	43.537	94.705	19.855	74.850
O Ostale javne, društvene, socijalne i osobne uslužne djelatnosti <i>Other community, social and personal service activities</i>	74.615	32.421	42.194	4.549	37.645

RAZINA OBRADJE REPUBLIKA SRPSKA
DATA PROCESSING - LEVEL REPUBLIC SRPSKA

1 - 3.2 Bruto proizvodnja, međufazna potrošnja i dodana vrijednost u 1999 *Gross output, intermediate consumption and value added in 1999*

U tekucim cijenama / In current prices

000 KM

Oblast djelatnosti / Activities	Bruto proizvodnja / Gross output	Međufazna potrošnja / Intermediate consumption	Bruto dodana vrijednost / Value added gross	Amortizacija / Depreciation	Neto dodana vrijednost / Value added net
Ukupno / Total	2.590.123	1.401.137	1.188.985	341.572	847.414
A Poljoprivreda, lov i šumarstvo <i>Agriculture, hunting and forestry</i>	690.795	374.564	316.231	48.913	267.318
B Ribarstvo <i>Fishing</i>	2.544	1.548	995	213	782
C Rudarstvo <i>Mining and quarrying</i>	31.253	17.826	13.427	5.563	7.865
D Prerađivačka industrija <i>Manufacturing</i>	584.498	419.801	164.697	84.345	80.352
E Snabdjevanje elektricnom energijom, plinom i vodom <i>Electricity, gas and water supply</i>	187.635	86.743	100.892	117.901	-17.009
F Građevinarstvo <i>Construction</i>	211.182	143.980	67.202	11.072	56.130
G Trgovina, popravak motornih vozila i motocikla i predmeta za licnu higijenu <i>Trade, repair of motor vehicles, motorcycles and personal and household goods</i>	242.045	107.745	134.300	14.139	120.161
H Ugostiteljstvo <i>Hotels and restaurants</i>	56.522	22.949	33.573	3.593	29.980
I Saobraćaj, skladištenje i komunikacije <i>Transport, storage and communication</i>	141.190	56.701	84.489	26.346	58.143
J Financijsko posredovanje <i>Financial intermediation</i>	72.544	21.923	50.621	3.717	46.905
K Poslovanje nekretninama, iznajmljivanje i poslovne usluge <i>Real estate, renting and business activities</i>	70.004	47.595	22.409	1.978	20.431
L Javna uprava i odbrana; obavezno socijalno osiguranje <i>Public administration and defence; compulsory social security</i>	123.683	48.069	75.614	4.932	70.682
M Obrazovanje <i>Education</i>	60.185	10.284	49.901	5.556	44.345
N Zdravstvo i socijalna skrb <i>Health and social work</i>	75.365	23.735	51.630	10.824	40.806
O Ostale javne, društvene, socijalne i osobne uslužne djelatnosti <i>Other community, social and personal service activities</i>	40.678	17.675	23.003	2.480	20.523

RAZINA OBRADE REPUBLIKA SRPSKA
DATA PROCESSING - LEVEL REPUBLIC SRPSKA

1 - 3.3 Struktura bruto proizvodnje, međufazne potrošnje i dodane vrijednosti po djelatnostima u 1999

Structure gross output, intermediate consumption and value added by activities in 1999

Struktura (%) / Distribution (%)

Oblast djelatnosti / Activities	Bruto proizvodnja / Gross output	Međufazna potrošnja / Intermediate consumption	Bruto dodana vrijednost / Value added gross	Amortizacija / Depreciation	Neto dodana vrijednost / Value added net
Ukupno / Total	100,00	100,00	100,00	100,00	100,00
A Poljoprivreda, lov i šumarstvo <i>Agriculture, hunting and forestry</i>	26,67	26,73	26,60	14,32	31,55
B Ribarstvo <i>Fishing</i>	0,10	0,11	0,08	0,06	0,09
C Rudarstvo <i>Mining and quarrying</i>	1,21	1,27	1,13	1,63	0,93
D Prerativacka industrija <i>Manufacturing</i>	22,57	29,96	13,85	24,69	9,48
E Snabdjevanje elektricom energijom, plinom i vodom <i>Electricity, gas and water supply</i>	7,24	6,19	8,49	34,52	-2,01
F Gradevinarstvo <i>Construction</i>	8,15	10,28	5,65	3,24	6,62
G Trgovina, popravak motornih vozila i motocikla i predmeta za licnu higijenu <i>Trade, repair of motor vehicles, motorcycles and personal and household goods</i>	9,34	7,69	11,30	4,14	14,18
H Ugostiteljstvo <i>Hotels and restaurants</i>	2,18	1,64	2,82	1,05	3,54
I Saobracaj, skadištenje i komunikacije <i>Transport, storage and communication</i>	5,45	4,05	7,11	7,71	6,86
J Financijsko posredovanje <i>Financial intermediation</i>	2,80	1,56	4,26	1,09	5,54
K Poslovanje nekretninama, iznajmljivanje i poslovne usluge <i>Real estate, renting and business activities</i>	2,70	3,40	1,88	0,58	2,41
L Javna uprava i odbrana; obavezno socijalno osiguranje <i>Public administration and defence; compulsory social security</i>	4,78	3,43	6,36	1,44	8,34
M Obrazovanje <i>Education</i>	2,32	0,73	4,20	1,63	5,23
N Zdravstvo i socijalna skrb <i>Health and social work</i>	2,91	1,69	4,34	3,17	4,82
O Ostale javne, društvene, socijalne i osobne uslužne djelatnosti <i>Other community, social and personal service activities</i>	1,57	1,26	1,93	0,73	2,42

2. *PLACE*
WAGES

STATISTIKA RADA

Cilj statistike zaposlenosti, nezaposlenosti i placa, koja je važna oblast društvene statistike, je da pruži informacije o tržištu rada i o odgovarajucim pitanjima putem administrativnih informacija, pojedinačnih intervjua ili drugih načina putem kojih će se dobiti informacije o ovoj materiji.

Cilj Statistike rada je da prikupi podatke o radnom stanovništvu (15 godina i više) i da ih razvrsta u **tri uzajamno isključive** grupe: zaposlene osobe, nezaposlene osobe i neaktivne osobe. Ukrštanjem drugih informacija (ukupan broj stanovništva, starost, spol, prethodni posao, naredni posao itd.) zajedno sa ovim moguće je napraviti interesantne (zajednicke) indikatore. Dobar primjer je Europska Anketa radne snage, koju provode zemlje članice EU i koju koordinira EUROSTAT od 1973.

Definicije zaposlenosti i nezaposlenosti korištene u zemljama EU, u skladu su sa usvojenim na 13. Međunarodnoj Konferenciji Statisticara rada koja je održana u Ženevi 1982. godine.

PLACE

Metodološka objašnjenja

Prosječne mjesečne bruto i neto plate po zaposlenom dobivene su na temelju mjesečnog statističkog istraživanja o zaposlenim i placama. Prema metodologiji koja se koristi u BiH nema razlike između poslodavca i zaposlenih radnika. Podaci o neto i bruto placama su dostupni. U podacima o prosječnoj neto i bruto placi nisu obuhvaćene isplate zaposlenih u Ministarstvu obrane i Ministarstvu unutarnjih poslova.

Mjesečna neto plata obuhvata plate zaposlenih za izvršene poslove na temelju redovitog radnog odnosa i naknada za godišnji odmor, bolovanja do 30 dana, državnih blagdana, placenog dopusta, čekanja i zastoja bez krivnje zaposlenog. Nisu obuhvaćena primanja koja terete materijalne troškove, naknade za bolovanja preko 30 dana i primanja na temelju ugovora o djelu.

Mjesečna bruto plata obuhvata sve vrste neto isplata na temelju redovitog radnog odnosa i zakonom propisanih obveznih izdvajanja, doprinosa i poreza

Prosječna neto i bruto plata po zaposlenom izračunava se dijeljenjem ukupnih isplata s brojem zaposlenih koji su primili placu.

Prosječna mjesečna plata dobivena je pomoću formule:

$$\bar{X} = \frac{\sum_{i=1}^{n_i} X_i + \sum_{j=1}^{n_j} X_j}{n_i + n_j}$$

STATISTICS ON LABOUR FORCE

The objective of statistics on employment and wages, an important branch of social statistics, is to provide information on the labour market and related issues by means of administrative data, personal interviews or other relevant sources of data.

The main statistical objective of the Labour Force data is to divide the population of working age (15 years and above) into three mutually exclusive groups: persons in employment, persons unemployed and inactive persons. Within these groups other characteristics (total population, age, sex, previous job, second job, etc) are identified to provide key indicators. The European Labour Force Survey for example, has been carried out by the Member States of the EU and co-ordinated by EUROSTAT since 1973.

The definitions of employment and unemployment used in EU countries, closely follow those adopted by the 13th International Conference of Labour Statisticians, in 1982.

WAGES

Notes on Methodology

Data on average monthly gross and net salaries (wages) were obtained on the basis of monthly reports of the enterprises and not enterprises. According to the methodology currently used in B&H, there is no distinction made between employers and employees. Data related to net wages and gross wages are available. Data related to net and gross salaries, including wages of the employers in the Ministry of Defence and the Ministry of Foreign Affairs, are not.

Net monthly earning includes the income of a person in employment earned for work during regular working hours and some additional income, annual leave, sick pay up to 30 days, public holidays, paid leave, redundancy and work curtailment payments which are involuntary and non prejudicial.

Gross monthly earning includes all kinds of the net payments derived from on permanent employment plus participation, co-payments, contributions and taxes, as prescribed by law.

Average net and gross earning per one person in employment are calculated by dividing the total of payments by the number of persons in paid employment.

Average monthly pay at the state level can be calculated by the following formula:

$$\bar{X} = \frac{\sum_{i=1}^{n_i} X_i + \sum_{j=1}^{n_j} X_j}{n_i + n_j}$$

gdje je

\bar{X} - prosjecna placa

X_i - isplacena masa placa u Federaciji;

X_j - isplacena masa placa u Republici Srpskoj;

n_i - broj zaposlenih koji su primili placu u Federaciji BiH;

n_j - broj zaposlenih koji su primili placu u Republici Srpskoj.

Ovdje postoji **jedna specificna poteškoca**: velike su neredovitosti isplatama, a statistika podrazumijeva placanja u mjesecu, a ne mjesecno ugovorene, uobicajene ili prosjecne place. To znaci da u tijeku jednog mjeseca, na primjer, jedna osoba nije primila ni jednu konvertibilnu niti njemacku marku, a u narednom mjesecu ta osoba može primiti i dvije place.

U biltenu su predstavljene slijedece tabele:

- Prosjek bruto placa isplacenih tijekom mjeseca na razini entiteta i BiH
- Prosjek neto placa isplacenih tijekom mjeseca na razini entiteta i BiH

\bar{X} - is average monthly pay

X_i - is the total pay of the enterprise i , that belongs to the Federation

X_j - is the total pay of the enterprise j , that belongs to the Republic Srpska

n_i - is the total number of persons working in the Federation enterprises

n_j - is the total number of persons working in the Republic Srpska enterprises

One principal difficulty exists: there is great irregularity in payments while the statistics reflect pay in each individual month and **not** monthly contractual, usual or average salaries. This means that in one month, for instance, one person may receive zero KM (1 **K**onvertible **M**ark = 1 **D**eutsche Mark) and in the next month twice his normal salary. When BHAS publishes longer monthly series with wages, convergence indicators are included (see Bulletin 2). In this bulletin it is not necessary.

The following tables are presented in the bulletin:

- Average gross wages paid during the month by the level of entities and B&H
- Average net wages paid during the month by the level of entities and B&H

RAZINA OBRADJE BOSNA I HERCEGOVINA
DATA PROCESSING - LEVEL BOSNIA AND HERZEGOVINA

2 - 1.1 Prosječne bruto plate za I-IX 2000 godine (KM)

Average gross wages I-IX 2000 (KM)

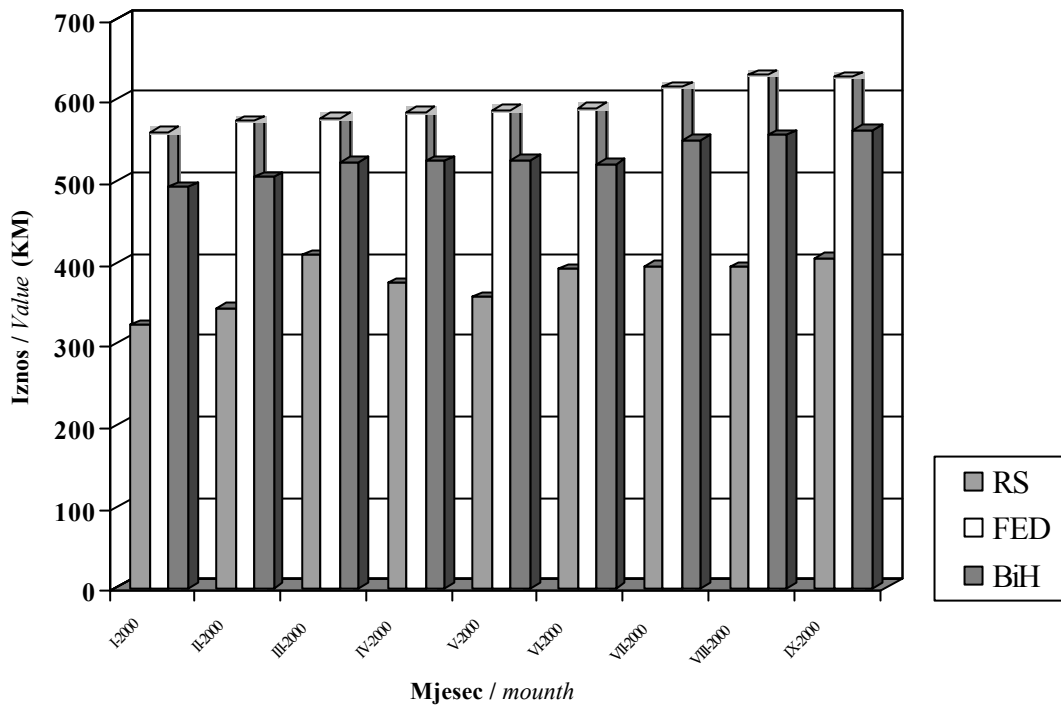
	I-2000	II-2000	III-2000	IV-2000	V-2000	VI-2000	VII-2000	VIII-2000	IX-2000
RS	323	344	409	374	357	392	396	394	405
Fed	561	573	577	585	587	589	615	630	628
BiH	492	505	524	525	525	520	550	566	563

2 - 1.2 Prosječne neto plate za I-IX 2000 godine (KM)

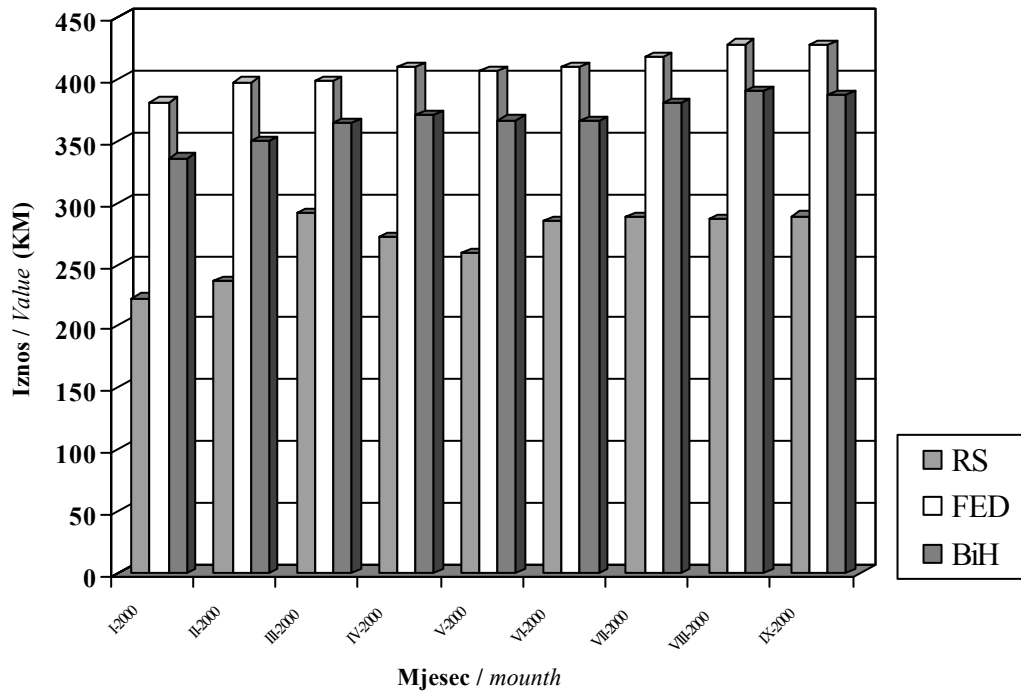
Average net wages I-IX 2000 (KM)

	I-2000	II-2000	III-2000	IV-2000	V-2000	VI-2000	VII-2000	VIII-2000	IX-2000
RS	222	237	291	272	259	285	288	286	289
Fed	381	398	399	409	406	409	418	428	427
BiH	336	350	364	371	367	366	380	390	387

Prosječne bruto plate za I-IX 2000 godine
Average gross wages I-IX 2000



Prosječne neto plate za I-IX 2000 godine
Average net wages I-IX 2000



3. ŠUMARSTVO
FORESTRY

ŠUMARSTVO

Metodološka objašnjenja

Podaci o proizvodnji, prodaji i zalihama šumskih sortimenata, obrađeni u ovom biltenu, urađeni su na temelju rezultata obrade entitetskih zavoda za statistiku iz redovitog mjesečnog istraživanja. Mjesečna izvješća podnose sva poduzeca koja se bave stalnom proizvodnjom šumskih sortimenata iz šuma u državnoj svojini, bez obzira da li im je iskorištavanje šuma temeljna ili sporedna djelatnost.

Stoga je podacima obuhvaćena samo proizvodnja, prodaja i zalihe šumskih sortimenata iz državnih šuma, dok šumski sortimenti proizvedeni u šumama na koje postoji pravo svojine nisu uključeni.

Podaci se daju na temelju izvršenog premjera šumskih sortimenata. Iskazane količine predstavljaju neto drvenu masu sortimenata izraženu u zapreminskim metrima.

Industrijsko drvo je ono drvo koje ima povoljna fizicka i kemijska svojstva za daljnju industrijsku uporabu i preradu. Industrijsko drvo razvrstava se u dvije grupe: industrijsko drvo za mehanicku preradu (trupci, drvo za ploce i sl.) i industrijsko drvo za kemijsku preradu (celulozno drvo, drvo za suhu destilaciju i sl.).

Tehnicko drvo namjenjeno je za razne tehnicke svrhe (rudnicko drvo, stupovi za elektro i telefonske vodove i sl.), te njegova fizicka i kemijska svojstva upravo odgovaraju toj namjeni. Ogrijevno drvo je namjenjeno neposredno za ogrijev ili za proizvodnju drvenog uglja.

FORESTRY

Notes on Methodology

Data on production, sales and stock of forestry products in this bulletin were prepared from regular monthly surveys processed by the entity statistical offices.

All companies engaged in permanent production of forestry items from state forests submit monthly statistical reports regardless of whether the exploitation of forests is a basic or a secondary activity for them.

Therefore, this data covers only production, sales and stock of forestry products from state forests, while forestry products, which are produced by private forestry, are not included.

Quantities are given in net wood of mass product which are measured in cubic metres.

Industrial wood is one whose properties allow for further industrial use and processing.

Industrial wood is classified into two groups: industrial wood for mechanical processing (trunks, wood for plates etc.) and industrial wood for chemical processing (cellulose fibre, wood for dry distillation).

Technical wood is for other technical uses (mining timbers, poles for electric and telephone cables), and its physical and chemical features are appropriate to these uses.

The fuel wood is for burning or the production of charcoal.

3 - 1.1 Proizvodnja, prodaja i zalihe šumskih proizvoda prema asortimanu

m3

PROIZVODNJA	01/ 2000	02/ 2000	03/ 2000	04/ 2000	05/ 2000	06/ 2000
UKUPNO	112.950	251.203	307.727	340.496	386.360	436.891
LISTACA	59.049	131.915	157.761	159.776	171.452	172.038
CETINJACA	53.901	119.288	149.966	180.720	214.908	264.853
1. INDUSTRIJSKO DRVO	88.683	191.894	231.164	254.448	286.620	326.335
1.1 Trupci za mehanicku preradu	87.546	185.849	221.470	242.423	268.471	306.950
1.1.1 trupci za rezanje listaca	39.110	80.685	92.952	90.082	95.867	90.081
1.1.2 trupci za rezanje cetinjaca	47.920	104.241	127.407	151.149	171.543	215.827
1.1.3 trupci za furnir i ljuštenje	508	900	1.076	1.151	1.011	1.026
1.1.4 drvo za drvene ploce	0	0	0	0	0	0
1.1.5 ostalo drvo za mehanicku prer.	8	23	35	41	50	16
1.2 Drvo za kemijsku preradu	1.137	6.045	9.694	12.025	18.149	19.385
1.2.1 celulozno drvo listaca	437	1.085	1.824	2.526	4.236	2.757
1.2.2 celulozno drvo cetinjaca	248	2.669	5.944	7.390	12.314	15.275
1.2.3 ostalo drvo za kemijsku preradu	452	2.291	1.926	2.109	1.599	1.353
2. TEHNICKO DRVO	6.863	14.518	18.695	24.655	32.514	35.496
2.1 Rudnicko drvo listaca	1.301	2.391	2.511	2.844	2.392	2.018
2.2 Rudnicko drvo cetinjaca	5.487	11.526	14.827	20.429	27.288	28.313
2.3 Stupovi za PTT i elektricne vodove	69	398	831	722	866	639
2.4 Ostalo tehnicko drvo	6	203	526	660	1.968	4.526
3. OGRIVNO DRVO	17.404	44.791	57.868	61.393	67.226	75.060

3 - 1.1 Production, sales and stocks of forest products by type

m³

07/ 2000	08/ 2000	09/ 2000	Φ 1998	Φ 1999	Φ 01-09 2000	PRODUCTION
395.553	477.983	448.098	245.955	285.098	350.807	TOTAL
170.736	220.464	237.707	121.854	149.425	164.544	BROAD LEAF
224.817	257.519	210.391	124.179	135.673	186.263	CONIFERS
287.456	328.635	286.714	179.733	203.281	253.550	1. INDUSTRIAL WOOD
271.338	308.477	266.028	173.613	194.425	239.839	1.1 Logs for mechanical processing
83.814	96.312	97.033	62.867	75.736	85.104	1.1.1 sawlogs of broad leaf
186.588	210.938	168.050	109.062	116.837	153.740	1.1.2 sawlogs from conifer
910	1.195	915	1.505	1.818	966	1.1.3 logs for veneer and bark
0	7	0	43	0	1	1.1.4 wood for woody plates
26	25	30	136	35	28	1.1.5 other wood for mech. processing
16.118	20.158	20.686	6.120	8.856	13.711	1.2 Wood for chemical processing
2.279	2.384	2.585	1.443	1.306	2.235	1.2.1 pulpwood from broad leaf
12.164	15.866	15.737	4.067	6.101	9.734	1.2.2 pulpwood from conifer
1.675	1.908	2.364	610	1.448	1.742	1.2.3 other wood for chem. processing
27.257	31.143	27.734	12.684	15.244	24.319	2. LUMBER
1.710	1.980	2.010	1.830	1.811	2.129	2.1 Mining timber from broadleaf
21.870	26.120	22.167	9.808	11.780	19.781	2.2 Mining timber from conifer
385	558	715	210	130	576	2.3 Posts of PTT and electricity
3.292	2.485	2.842	835	1.526	1.834	2.4 Other lumber
80.840	118.205	133.650	53.538	66.573	72.937	3. FIREWOOD

3 - 1.1 Proizvodnja, prodaja i zalihe šumskih proizvoda prema asortimanu (nastavak)

m³

PRODAJA	01/ 2000	02/ 2000	03/ 2000	04/ 2000	05/ 2000	06/ 2000
UKUPNO	90.165	191.578	248.158	317.885	406.525	419.612
LISTACA	49.084	100.284	121.250	140.533	170.621	172.772
CETINJACA	41.081	91.294	126.908	177.352	235.904	246.840
1. INDUSTRIJSKO DRVO	73.718	159.151	204.584	255.369	318.713	318.974
1.1 Trupci za mehanicku preradu	72.887	154.801	197.766	243.917	295.339	294.279
1.1.1 trupci za rezanje listaca	34.084	69.243	83.567	90.840	102.011	91.619
1.1.2 trupci za rezanje cetinjaca	38.275	84.500	112.817	151.744	192.017	201.506
1.1.3 trupci za furnir i ljuštenje	514	1.035	1.347	1.292	1.261	1.138
1.1.4 drvo za drvene ploce	0	0	0	0	0	0
1.1.5 ostalo drvo za mehanicku prer.	14	23	35	41	50	16
1.2 Drvo za kemijsku preradu	831	4.350	6.818	11.452	23.374	24.695
1.2.1 celulozno drvo listaca	40	332	839	1.643	3.596	5.083
1.2.2 celulozno drvo cetinjaca	339	1.727	4.053	7.700	18.179	18.259
1.2.3 ostalo drvo za kemijsku preradu	452	2.291	1.926	2.109	1.599	1.353
2. TEHNICKO DRVO	2.664	5.627	10.841	18.785	25.518	28.365
2.1 Rudnicko drvo listaca	272	508	1.084	1.124	1.409	1.533
2.2 Rudnicko drvo cetinjaca	2.340	4.465	8.839	16.086	21.843	21.842
2.3 Stupovi za PTT i elektricne vodove	36	288	558	610	467	523
2.4 Ostalo tehnicko drvo	16	366	360	965	1.799	4.467
3. OGRIJEVNO DRVO	13.783	26.800	32.733	43.731	62.294	72.273

3 - 1.1 Production, sales and stocks of forest products by type
(continued)

<i>m3</i>						SALES
07/ 2000	08/ 2000	09/ 2000	Φ 1998	Φ 1999	Φ 01-09 2000	
428.943	483.271	464.778	239.139	280.623	338.991	TOTAL
188.490	227.296	241.209	116.919	145.854	156.838	BROAD LEAF
240.453	255.975	223.569	122.220	134.769	182.153	CONIFERS
306.633	323.080	287.063	173.020	199.866	249.698	1. INDUSTRIAL WOOD
282.617	304.642	266.131	166.733	190.422	234.709	1.1 Logs for mechanical processing
87.958	88.710	84.443	55.822	70.571	81.386	1.1.1 sawlogs of broad leaf
193.497	214.474	180.651	108.815	117.608	152.165	1.1.2 sawlogs from conifer
1.136	1.426	1.007	1.876	2.212	1.128	1.1.3 logs for veneer and bark
0	7	0	42	0	1	1.1.4 wood for woody plates
26	25	30	177	31	29	1.1.5 other wood for mech. processing
24.016	18.438	20.932	6.287	9.444	14.990	1.2 Wood for chemical processing
4.417	616	988	1.107	667	1.950	1.2.1 pulpwood from broad leaf
17.924	15.914	17.580	4.570	7.330	11.297	1.2.2 pulpwood from conifer
1.675	1.908	2.364	610	1.448	1.742	1.2.3 other wood for chem. processing
29.856	25.554	25.209	9.554	11.539	19.158	2. LUMBER
1.261	666	569	910	1.010	936	2.1 Mining timber from broadleaf
24.272	20.624	20.581	7.665	8.672	15.655	2.2 Mining timber from conifer
553	689	730	281	139	495	2.3 Posts of PTT and electricity
3.770	3.575	3.329	699	1.720	2.072	2.4 Other lumber
92.454	134.637	152.506	56.565	69.217	70.135	3. FIREWOOD

3 - 1.1 Proizvodnja, prodaja i zalihe šumskih proizvoda prema asortimanu (nastavak)

m3

ZALIHE	01/ 2000	02/ 2000	03/ 2000	04/ 2000	05/ 2000	06/ 2000
UKUPNO	394.399	427.223	481.282	512.925	495.105	475.022
LISTACA	187.167	213.917	240.653	263.057	264.464	256.702
CETINJACA	207.232	213.306	240.629	249.868	230.641	218.320
1. INDUSTRIJSKO DRVO	227.946	251.161	276.017	274.543	246.882	226.489
1.1 Trupci za mehanicku preradu	182.668	203.804	225.628	222.957	199.107	193.804
1.1.1 trupci za rezanje listaca	65.065	74.335	78.159	77.705	71.426	65.126
1.1.2 trupci za rezanje cetinjaca	116.433	128.283	146.200	143.905	126.334	127.308
1.1.3 trupci za furnir i ljuštenje	1.130	1.146	1.229	1.307	1.307	1.330
1.1.4 drvo za drvene ploce	0	0	0	0	0	0
1.1.5 ostalo drvo za mehanicku prer.	40	40	40	40	40	40
1.2 Drvo za kemijsku preradu	45.278	47.357	50.389	51.586	47.775	32.685
1.2.1 celulozno drvo listaca	6.745	7.498	8.483	9.366	10.014	8.421
1.2.2 celulozno drvo cetinjaca	38.533	39.859	41.906	42.220	37.761	24.264
1.2.3 ostalo drvo za kemijsku preradu	0	0	0	0	0	0
2. TEHNICKO DRVO	53.105	45.807	53.603	64.527	68.998	68.186
2.1 Rudnicko drvo listaca	2.668	2.592	3.374	4.517	4.784	3.938
2.2 Rudnicko drvo cetinjaca	50.026	42.788	49.333	58.943	62.706	62.560
2.3 Stupovi za PTT i elektricne vodove	276	386	672	784	1.202	1.317
2.4 Ostalo tehnicko drvo	135	41	224	283	306	371
3. OGRIJEVNO DRVO	113.348	130.255	151.662	173.855	179.225	180.347

3 - 1.1 Production, sales and stocks of forest products by type
(continued)

<i>m3</i>						STOCKS
07/ 2000	08/ 2000	09/ 2000	Φ 1998	Φ 1999	Φ 01-09 2000	
467.434	470.356	459.678	447.775	450.468	464.825	TOTAL
247.665	244.301	240.596	177.392	204.101	239.836	BROAD LEAF
219.769	226.055	219.082	270.391	248.700	224.989	CONIFERS
216.510	221.590	223.810	296.031	266.039	240.550	1. INDUSTRIAL WOOD
184.844	182.826	184.896	261.545	222.723	197.837	1.1 Logs for mechanical processing
56.344	57.345	66.310	83.894	79.051	67.979	1.1.1 sawlogs of broad leaf
127.153	124.134	117.239	174.471	140.549	128.554	1.1.2 sawlogs from conifer
1.307	1.307	1.307	2.321	2.320	1.263	1.1.3 logs for veneer and bark
0	0	0	11	0	0	1.1.4 wood for woody plates
40	40	40	847	988	40	1.1.5 other wood for mech. processing
31.100	36.012	37.651	34.486	43.048	42.204	1.2 Wood for chemical processing
6.965	8.733	9.330	5.184	7.619	8.395	1.2.1 pulpwood from broad leaf
24.701	30.031	29.584	29.303	35.429	34.318	1.2.2 pulpwood from conifer
0	0	0	0	0	0	1.2.3 other wood for chem. processing
69.217	72.600	74.162	68.049	78.738	63.356	2. LUMBER
3.621	4.210	5.531	6.001	6.881	3.915	2.1 Mining timber from broadleaf
64.226	67.304	67.537	59.229	65.681	58.380	2.2 Mining timber from conifer
1.149	1.018	1.003	232	298	867	2.3 Posts of PTT and electricity
221	68	91	2.587	5.894	193	2.4 Other lumber
181.707	176.166	161.706	83.695	107.191	160.919	3. FIREWOOD

3 - 1.2 Indeksi u šumarstvu - tekuci mjesec upoređen sa prosjekom prošle godine

PROIZVODNJA	<u>01.00</u> Φ 99	<u>02.00</u> Φ 99	<u>03.00</u> Φ 99	<u>04.00</u> Φ 99	<u>05.00</u> Φ 99
UKUPNO	39,6	88,1	107,9	119,4	135,5
LISTACA	39,5	88,3	105,6	106,9	114,7
CETINJACA	39,7	87,9	110,5	133,2	158,4
1. INDUSTRIJSKO DRVO	43,6	94,4	113,7	125,2	141,0
1.1 Trupci za mehanicku preradu	45,0	95,6	113,9	124,7	138,1
1.1.1 trupci za rezanje listaca	51,6	106,5	122,7	118,9	126,6
1.1.2 trupci za rezanje cetinjaca	41,0	89,2	109,0	129,4	146,8
1.1.3 trupci za furnir i ljuštenje	27,9	49,5	59,2	63,3	55,6
1.1.4 drvo za drvene ploce	-	-	-	-	-
1.1.5 ostalo drvo za mehanicku prer.	22,9	65,7	100,0	117,1	142,9
1.2 Drvo za kemijsku preradu	12,8	68,3	109,5	135,8	204,9
1.2.1 celulozno drvo listaca	33,5	83,1	139,6	193,4	324,2
1.2.2 celulozno drvo cetinjaca	4,1	43,7	97,4	121,1	201,8
1.2.3 ostalo drvo za kemijsku preradu	31,2	158,2	133,0	145,6	110,4
2. TEHNICKO DRVO	45,0	95,2	122,6	161,7	213,3
2.1 Rudnicko drvo listaca	71,8	132,0	138,6	157,0	132,1
2.2 Rudnicko drvo cetinjaca	46,6	97,8	125,9	173,4	231,6
2.3 Stupovi za PTT i elektricne vodove	53,2	306,7	640,5	556,5	667,4
2.4 Ostalo tehnicko drvo	0,4	13,3	34,5	43,2	128,9
3. OGRIJEVNO DRVO	26,1	67,3	86,9	92,2	101,0

3 - 1.2 Indices in forestry - curent month compared with last year average

<u>06.00</u> Φ 99	<u>07.00</u> Φ 99	<u>08.00</u> Φ 99	<u>09.00</u> Φ99	PRODUCTION
153,2	138,7	167,7	157,2	TOTAL
115,1	114,3	147,5	159,1	BROAD LEAF
195,2	165,7	189,8	155,1	CONIFERS
160,5	141,4	161,7	141,0	1. INDUSTRIAL WOOD
157,9	139,6	158,7	136,8	1.1 Logs for mechanical processing
118,9	110,7	127,2	128,1	1.1.1 sawlogs of broad leaf
184,7	159,7	180,5	143,8	1.1.2 sawlogs from conifer
56,4	50,0	65,7	50,3	1.1.3 logs for veneer and bark
-	-	-	-	1.1.4 wood for woody plates
45,7	74,3	71,4	85,7	1.1.5 other wood for mech. processing
218,9	182,0	227,6	233,6	1.2 Wood for chemical processing
211,0	174,4	182,5	197,9	1.2.1 pulpwood from broad leaf
250,4	199,4	260,0	257,9	1.2.2 pulpwood from conifer
93,4	115,7	131,8	163,3	1.2.3 other wood for chem. processing
232,9	178,8	204,3	181,9	2. LUMBER
111,4	94,4	109,3	111,0	2.1 Mining timber from broadleaf
240,3	185,6	221,7	188,2	2.2 Mining timber from conifer
492,5	296,7	430,1	551,1	2.3 Posts of PTT and electricity
296,5	215,7	162,8	186,2	2.4 Other lumber
112,7	121,4	177,6	200,8	3. FIREWOOD

**3 - 1.2 Indeksi u šumarstvu - tekuci mjesec upoređen sa prosjekom prošle godine
(nastavak)**

PRODAJA	<u>01.00</u> Φ 99	<u>02.00</u> Φ 99	<u>03.00</u> Φ 99	<u>04.00</u> Φ 99	<u>05.00</u> Φ 99
UKUPNO	32,1	68,3	88,4	113,3	144,9
LISTACA	33,7	68,8	83,1	96,4	117,0
CETINJACA	30,5	67,7	94,2	131,6	175,0
1. INDUSTRIJSKO DRVO	36,9	79,6	102,4	127,8	159,5
1.1 Trupci za mehanicku preradu	38,3	81,3	103,9	128,1	155,1
1.1.1 trupci za rezanje listaca	48,3	98,1	118,4	128,7	144,6
1.1.2 trupci za rezanje cetinjaca	32,5	71,8	95,9	129,0	163,3
1.1.3 trupci za furnir i ljuštenje	23,2	46,8	60,9	58,4	57,0
1.1.4 drvo za drvene ploce	-	-	-	-	-
1.1.5 ostalo drvo za mehanicku prer.	44,8	73,6	112,0	131,2	160,0
1.2 Drvo za kemijsku preradu	8,8	46,1	72,2	121,3	247,5
1.2.1 celulozno drvo listaca	6,0	49,8	125,9	246,5	539,4
1.2.2 celulozno drvo cetinjaca	4,6	23,6	55,3	105,1	248,0
1.2.3 ostalo drvo za kemijsku preradu	31,2	158,2	133,0	145,6	110,4
2. TEHNICKO DRVO	23,1	48,8	93,9	162,8	221,1
2.1 Rudnicko drvo listaca	26,9	50,3	107,4	111,3	139,6
2.2 Rudnicko drvo cetinjaca	27,0	51,5	101,9	185,5	251,9
2.3 Stupovi za PTT i elektricne vodove	25,9	207,4	401,9	439,4	336,4
2.4 Ostalo tehnicko drvo	0,9	21,3	20,9	56,1	104,6
3. OGRIJEVNO DRVO	19,9	38,7	47,3	63,2	90,0

3 - 1.2 Indices in forestry - current month compared with last year average

(continued)

<u>06.00</u> Φ 99	<u>07.00</u> Φ 99	<u>08.00</u> Φ 99	<u>09.00</u> Φ 99	SALES
149,5	152,9	172,2	165,6	TOTAL
118,5	129,2	155,8	165,4	BROAD LEAF
183,2	178,4	189,9	165,9	CONIFERS
159,6	153,4	161,6	143,6	1. INDUSTRIAL WOOD
154,5	148,4	160,0	139,8	1.1 Logs for mechanical processing
129,8	124,6	125,7	119,7	1.1.1 sawlogs of broad leaf
171,3	164,5	182,4	153,6	1.1.2 sawlogs from conifer
51,5	51,4	64,5	45,5	1.1.3 logs for veneer and bark
-	-	-	-	1.1.4 wood for woody plates
51,2	83,2	80,0	96,0	1.1.5 other wood for mech. processing
261,5	254,3	195,2	221,6	1.2 Wood for chemical processing
762,5	662,6	92,4	148,2	1.2.1 pulpwood from broad leaf
249,1	244,5	217,1	239,8	1.2.2 pulpwood from conifer
93,4	115,7	131,8	163,3	1.2.3 other wood for chem. processing
245,8	258,7	221,5	218,5	2. LUMBER
151,9	124,9	66,0	56,4	2.1 Mining timber from broadleaf
251,9	279,9	237,8	237,3	2.2 Mining timber from conifer
376,7	398,3	496,3	525,8	2.3 Posts of PTT and electricity
259,8	219,2	207,9	193,6	2.4 Other lumber
104,4	133,6	194,5	220,3	3. FIREWOOD

**3 - 1.2 Indeksi u šumarstvu - tekuci mjesec upoređen sa prosjekom prošle godine
(nastavak)**

ZALIHE	<u>01.00</u> Φ 99	<u>02.00</u> Φ 99	<u>03.00</u> Φ 99	<u>04.00</u> Φ 99	<u>05.00</u> Φ 99
UKUPNO	87,6	94,8	106,8	113,9	109,9
LISTACA	91,7	104,8	117,9	128,9	129,6
CETINJACA	83,3	85,8	96,8	100,5	92,7
1. INDUSTRIJSKO DRVO	85,7	94,4	103,8	103,2	92,8
1.1 Trupci za mehanicku preradu	82,0	91,5	101,3	100,1	89,4
1.1.1 trupci za rezanje listaca	82,3	94,0	98,9	98,3	90,4
1.1.2 trupci za rezanje cetinjaca	82,8	91,3	104,0	102,4	89,9
1.1.3 trupci za furnir i ljuštenje	48,7	49,4	53,0	56,3	56,3
1.1.4 drvo za drvene ploce	-	-	-	-	-
1.1.5 ostalo drvo za mehanicku prer.	4,0	4,0	4,0	4,0	4,0
1.2 Drvo za kemijsku preradu	105,2	110,0	117,1	119,8	111,0
1.2.1 celulozno drvo listaca	88,5	98,4	111,3	122,9	131,4
1.2.2 celulozno drvo cetinjaca	108,8	112,5	118,3	119,2	106,6
1.2.3 ostalo drvo za kemijsku preradu	-	-	-	-	-
2. TEHNICKO DRVO	67,4	58,2	68,1	82,0	87,6
2.1 Rudnicko drvo listaca	38,8	37,7	49,0	65,6	69,5
2.2 Rudnicko drvo cetinjaca	76,2	65,1	75,1	89,7	95,5
2.3 Stupovi za PTT i elektricne vodove	92,6	129,5	225,4	262,9	403,1
2.4 Ostalo tehnicko drvo	2,3	0,7	3,8	4,8	5,2
3. OGRIJEVNO DRVO	105,7	121,5	141,5	162,2	167,2

3 - 1.2 Indices in forestry - current month compared with last year average

(continued)

<u>06.00</u> Φ 99	<u>07.00</u> Φ 99	<u>08.00</u> Φ 99	<u>09.00</u> Φ 99	STOCKS
105,5	103,8	104,4	102,0	TOTAL
125,8	121,3	119,7	117,9	BROAD LEAF
87,8	88,4	90,9	88,1	CONIFERS
85,1	81,4	83,3	84,1	1. INDUSTRIAL WOOD
87,0	83,0	82,1	83,0	1.1 Logs for mechanical processing
82,4	71,3	72,5	83,9	1.1.1 sawlogs of broad leaf
90,6	90,5	88,3	83,4	1.1.2 sawlogs from conifer
57,3	56,3	56,3	56,3	1.1.3 logs for veneer and bark
-	-	-	-	1.1.4 wood for woody plates
4,0	4,0	4,0	4,0	1.1.5 other wood for mech. processing
75,9	72,2	83,7	87,5	1.2 Wood for chemical processing
110,5	91,4	114,6	122,5	1.2.1 pulpwood from broad leaf
68,5	69,7	84,8	83,5	1.2.2 pulpwood from conifer
-	-	-	-	1.2.3 other wood for chem. processing
86,6	87,9	92,2	94,2	2. LUMBER
57,2	52,6	61,2	80,4	2.1 Mining timber from broadleaf
95,2	97,8	102,5	102,8	2.2 Mining timber from conifer
441,7	385,4	341,4	336,4	2.3 Posts of PTT and electricity
6,3	3,7	1,2	1,5	2.4 Other lumber
168,2	169,5	164,3	150,9	3. FIREWOOD

3 - 1.3 Indeksi u šumarstvu - odgovarajuća mjesečna varijacija

PROIZVODNJA	01.00	02.00	03.00	04.00	05.00
	01.99	02.99	03.99	04.99	05.99
UKUPNO	80,5	250,7	118,3	127,8	146,8
LISTACA	75,3	240,8	102,8	108,4	119,6
CETINJACA	87,2	262,5	140,7	151,9	179,3
1. INDUSTRIJSKO DRVO	80,9	256,9	118,7	124,9	144,5
1.1 Trupci za mehanicku preradu	81,4	251,5	116,3	123,5	139,7
1.1.1 trupci za rezanje listaca	75,8	247,4	97,6	97,7	114,7
1.1.2 trupci za rezanje cetinjaca	87,5	258,0	136,3	147,6	160,7
1.1.3 trupci za furnir i ljuštenje	48,3	106,8	64,6	69,8	55,4
1.1.4 drvo za drvene ploce	-	-	-	-	-
1.1.5 ostalo drvo za mehanicku prer.	21,6	48,9	71,4	132,3	250,0
1.2 Drvo za kemijsku preradu	49,3	922,9	226,2	164,3	296,4
1.2.1 celulozno drvo listaca	151,7	809,7	217,9	108,8	255,5
1.2.2 celulozno drvo cetinjaca	15,3	444,1	271,5	223,1	460,9
1.2.3 ostalo drvo za kemijsku preradu	169,9	4322,6	153,0	125,1	89,1
2. TEHNICKO DRVO	99,8	251,1	131,0	152,4	244,6
2.1 Rudnicko drvo listaca	103,6	274,2	98,2	146,4	141,4
2.2 Rudnicko drvo cetinjaca	119,7	274,0	144,0	166,8	278,3
2.3 Stupovi za PTT i elektricne vodove	150,0	884,4	466,9	638,9	698,4
2.4 Ostalo tehnicko drvo	0,6	30,9	42,3	35,3	117,9
3. OGRIJEVNO DRVO	73,3	226,9	113,3	131,9	130,1

3 - 1.3 Indices in forestry - homologous month variation

<u>06.00</u> 06.99	<u>07.00</u> 07.99	<u>08.00</u> 08.99	<u>09.00</u> 09.99	PRODUCTION
136,7	120,9	116,7	92,4	TOTAL
110,8	105,3	111,6	93,9	BROAD LEAF
161,2	136,4	121,4	90,6	CONIFERS
135,7	123,3	116,0	88,1	1. INDUSTRIAL WOOD
134,4	122,7	114,5	86,2	1.1 Logs for mechanical processing
103,7	108,5	118,7	92,2	1.1.1 sawlogs of broad leaf
155,5	130,8	113,5	83,9	1.1.2 sawlogs from conifer
40,8	74,5	46,8	29,8	1.1.3 logs for veneer and bark
-	-	-	-	1.1.4 wood for woody plates
15,4	371,4	73,5	157,9	1.1.5 other wood for mech. processing
159,3	134,1	145,7	123,1	1.2 Wood for chemical processing
138,1	128,9	108,8	187,3	1.2.1 pulpwood from broad leaf
185,0	145,7	161,5	123,1	1.2.2 pulpwood from conifer
70,6	88,2	105,0	89,7	1.2.3 other wood for chem. processing
185,5	174,8	162,0	122,7	2. LUMBER
145,6	104,3	111,8	86,9	2.1 Mining timber from broadleaf
175,3	171,0	170,0	122,4	2.2 Mining timber from conifer
523,8	1604,2	945,8	2553,6	2.3 Posts of PTT and electricity
306,6	289,8	122,2	132,4	2.4 Other lumber
125,3	103,2	110,3	97,4	3. FIREWOOD

**3 - 1.3 Indeksi u šumarstvu - odgovarajuća mjesečna varijacija
(nastavak)**

PRODAJA	<u>01.00</u> 01.99	<u>02.00</u> 02.99	<u>03.00</u> 03.99	<u>04.00</u> 04.99	<u>05.00</u> 05.99
UKUPNO	78,1	221,4	128,5	133,1	147,7
LISTACA	73,3	215,9	114,7	106,2	114,1
CETINJACA	84,7	227,9	145,2	166,6	187,6
1. INDUSTRIJSKO DRVO	82,2	236,3	132,4	133,7	149,5
1.1 Trupci za mehanicku preradu	82,4	233,7	130,2	130,8	142,3
1.1.1 trupci za rezanje listaca	81,1	248,1	120,2	103,7	111,9
1.1.2 trupci za rezanje cetinjaca	85,3	227,4	140,4	157,3	168,7
1.1.3 trupci za furnir i ljuštenje	34,3	89,1	67,9	53,7	51,2
1.1.4 drvo za drvene ploce	-	-	-	-	-
1.1.5 ostalo drvo za mehanicku prer.	41,2	255,6	218,8	65,1	250,0
1.2 Drvo za kemijsku preradu	67,0	393,0	261,6	259,9	418,0
1.2.1 celulozno drvo listaca	14,8	851,3	1906,8	295,0	797,3
1.2.2 celulozno drvo cetinjaca	48,2	170,1	311,1	355,8	543,1
1.2.3 ostalo drvo za kemijsku preradu	169,9	4322,6	153,0	125,1	89,1
2. TEHNICKO DRVO	72,4	256,4	166,4	215,3	210,6
2.1 Rudnicko drvo listaca	50,7	229,9	115,2	201,8	54,2
2.2 Rudnicko drvo cetinjaca	109,7	251,4	186,0	239,8	284,0
2.3 Stupovi za PTT i elektricne vodove	58,1	144,0	231,5	622,4	362,0
2.4 Ostalo tehnicko drvo	1,7	186,7	61,9	71,0	106,3
3. OGRIJEVNO DRVO	62,3	157,9	102,0	111,8	124,6

3 - 1.3 Indices in forestry - homologous month variation
(continued)

<u>06.00</u> <u>06.99</u>	<u>07.00</u> <u>07.99</u>	<u>08.00</u> <u>08.99</u>	<u>09.00</u> <u>09.99</u>	SALES
128,9	121,0	119,1	102,6	TOTAL
106,7	107,8	110,1	100,9	BROAD LEAF
150,9	133,8	128,3	104,5	CONIFERS
127,0	119,9	120,4	101,0	1. INDUSTRIAL WOOD
123,4	118,4	121,9	100,8	1.1 Logs for mechanical processing
97,6	106,3	118,1	107,5	1.1.1 sawlogs of broad leaf
142,0	125,7	124,8	99,2	1.1.2 sawlogs from conifer
42,7	53,4	48,5	29,6	1.1.3 logs for veneer and bark
-	-	-	-	1.1.4 wood for woody plates
27,6	371,4	73,5	157,9	1.1.5 other wood for mech. processing
195,3	142,0	100,6	103,4	1.2 Wood for chemical processing
837,4	1184,2	33,7	56,2	1.2.1 pulpwood from broad leaf
180,4	122,5	108,5	110,9	1.2.2 pulpwood from conifer
70,6	88,2	105,0	89,7	1.2.3 other wood for chem. processing
227,8	254,9	176,6	126,6	2. LUMBER
200,9	221,6	66,7	44,6	2.1 Mining timber from broadleaf
210,9	246,6	178,0	144,2	2.2 Mining timber from conifer
402,3	1202,2	931,1	2517,2	2.3 Posts of PTT and electricity
371,0	299,7	197,1	76,8	2.4 Other lumber
116,7	106,1	109,3	102,5	3. FIREWOOD

3 - 1.3 Indeksi u šumarstvu - odgovarajuća mjesečna varijacija (nastavak)

ZALIHE	<u>01.00</u>	<u>02.00</u>	<u>03.00</u>	<u>04.00</u>	<u>05.00</u>
	<u>01.99</u>	<u>02.99</u>	<u>03.99</u>	<u>04.99</u>	<u>05.99</u>
UKUPNO	99,8	102,1	100,4	102,5	101,5
LISTACA	112,6	119,3	108,3	111,8	116,2
CETINJACA	90,5	89,1	90,1	94,3	88,6
1. INDUSTRIJSKO DRVO	91,9	97,1	94,2	91,2	86,3
1.1 Trupci za mehanicku preradu	87,1	92,3	88,9	86,2	82,5
1.1.1 trupci za rezanje listaca	88,1	95,0	77,9	76,6	79,2
1.1.2 trupci za rezanje cetinjaca	88,3	91,9	97,3	92,8	84,7
1.1.3 trupci za furnir i ljuštenje	57,0	57,0	59,3	60,9	59,4
1.1.4 drvo za drvene ploce	-	-	-	-	-
1.1.5 ostalo drvo za mehanicku prer.	3,9	3,8	3,7	3,8	3,8
1.2 Drvo za kemijsku preradu	118,6	124,7	128,0	124,9	109,9
1.2.1 celulozno drvo listaca	172,9	195,5	198,8	155,3	138,3
1.2.2 celulozno drvo cetinjaca	112,4	116,8	119,4	119,7	104,2
1.2.3 ostalo drvo za kemijsku preradu	-	-	-	-	-
2. TEHNICKO DRVO	77,1	59,3	64,8	74,3	80,3
2.1 Rudnicko drvo listaca	24,0	21,2	29,8	37,9	46,1
2.2 Rudnicko drvo cetinjaca	88,8	71,0	74,9	85,7	90,7
2.3 Stupovi za PTT i elektricne vodove	82,4	102,1	177,8	267,6	507,2
2.4 Ostalo tehnicko drvo	12,7	0,9	4,4	4,9	4,9
3. OGRIJEVNO DRVO	144,5	157,8	146,6	154,8	154,5

3 - 1.3 Indices in forestry - homologous month variation
(continued)

<u>06.00</u> <u>06.99</u>	<u>07.00</u> <u>07.99</u>	<u>08.00</u> <u>08.99</u>	<u>09.00</u> <u>09.99</u>	STOCKS
99,3	109,2	106,3	96,7	TOTAL
116,9	119,8	125,1	113,1	BROAD LEAF
84,4	91,9	91,4	83,4	CONIFERS
85,1	90,7	89,3	78,7	1. INDUSTRIAL WOOD
88,1	95,1	89,6	76,6	1.1 Logs for mechanical processing
86,8	88,7	89,8	77,9	1.1.1 sawlogs of broad leaf
89,5	99,8	90,9	76,9	1.1.2 sawlogs from conifer
52,2	56,2	54,3	53,0	1.1.3 logs for veneer and bark
-	-	-	-	1.1.4 wood for woody plates
3,6	3,6	3,6	3,6	1.1.5 other wood for mech. processing
72,6	70,1	81,4	87,1	1.2 Wood for chemical processing
97,6	69,5	84,1	93,2	1.2.1 pulpwood from broad leaf
66,7	71,9	88,8	89,0	1.2.2 pulpwood from conifer
-	-	-	-	1.2.3 other wood for chem. processing
80,5	84,3	88,9	91,7	2. LUMBER
105,4	91,9	119,4	154,1	2.1 Mining timber from broadleaf
84,7	90,7	95,7	96,4	2.2 Mining timber from conifer
484,2	422,4	358,5	318,4	2.3 Posts of PTT and electricity
5,5	3,1	0,9	1,3	2.4 Other lumber
141,2	145,3	156,2	146,7	3. FIREWOOD

3 - 1.4 Indeksi u šumarstvu - mjesečni lancani indeksi

PROIZVODNJA	<u>01.00</u>	<u>02.00</u>	<u>03.00</u>	<u>04.00</u>	<u>05.00</u>
	12.99	01.00	02.00	03.00	04.00
UKUPNO	68,5	222,4	122,5	110,6	113,5
LISTACA	63,7	223,4	119,6	101,3	107,3
CETINJACA	74,8	221,3	125,7	120,5	118,9
1. INDUSTRIJSKO DRVO	77,7	216,4	120,5	110,1	112,6
1.1 Trupci za mehanicku preradu	80,9	212,3	119,2	109,5	110,7
1.1.1 trupci za rezanje listaca	81,5	206,3	115,2	96,9	106,4
1.1.2 trupci za rezanje cetinjaca	80,6	217,5	122,2	118,6	113,5
1.1.3 trupci za furnir i ljuštenje	67,9	177,2	119,6	107,0	87,8
1.1.4 drvo za drvene ploce	-	-	-	-	-
1.1.5 ostalo drvo za mehanicku prer.	36,4	287,5	152,2	117,1	122,0
1.2 Drvo za kemijsku preradu	19,3	531,7	160,4	124,0	150,9
1.2.1 celulozno drvo listaca	58,9	248,3	168,1	138,5	167,7
1.2.2 celulozno drvo cetinjaca	5,4	1076,2	222,7	124,3	166,6
1.2.3 ostalo drvo za kemijsku preradu	75,5	506,9	84,1	109,5	75,8
2. TEHNICKO DRVO	64,0	211,5	128,8	131,9	131,9
2.1 Rudnicko drvo listaca	99,3	183,8	105,0	113,3	84,1
2.2 Rudnicko drvo cetinjaca	77,1	210,1	128,6	137,8	133,6
2.3 Stupovi za PTT i elektricne vodove	34,8	576,8	208,8	86,9	119,9
2.4 Ostalo tehnicko drvo	0,3	3383,3	259,1	125,5	298,2
3. OGRIJEVNO DRVO	43,5	257,4	129,2	106,1	109,5

3 - 1.4 Indices in forestry - monthly chain indices

<u>06.00</u> <u>05.00</u>	<u>07.00</u> <u>06.00</u>	<u>08.00</u> <u>07.00</u>	<u>09.00</u> <u>08.00</u>	PRODUCTION
113,1	90,5	120,8	93,7	TOTAL
100,3	99,2	129,1	107,8	BROAD LEAF
123,2	84,9	114,5	81,7	CONIFERS
113,9	88,1	114,3	87,2	1. INDUSTRIAL WOOD
114,3	88,4	113,7	86,2	1.1 Logs for mechanical processing
94,0	93,0	114,9	100,7	1.1.1 sawlogs of broad leaf
125,8	86,5	113,1	79,7	1.1.2 sawlogs from conifer
101,5	88,7	131,3	76,6	1.1.3 logs for veneer and bark
-	-	-	-	1.1.4 wood for woody plates
32,0	162,5	96,2	120,0	1.1.5 other wood for mech. processing
106,8	83,1	125,1	102,6	1.2 Wood for chemical processing
65,1	82,7	104,6	108,4	1.2.1 pulpwood from broad leaf
124,0	79,6	130,4	99,2	1.2.2 pulpwood from conifer
84,6	123,8	113,9	123,9	1.2.3 other wood for chem. processing
109,2	76,8	114,3	89,1	2. LUMBER
84,4	84,7	115,8	101,5	2.1 Mining timber from broadleaf
103,8	77,2	119,4	84,9	2.2 Mining timber from conifer
73,8	60,3	144,9	128,1	2.3 Posts of PTT and electricity
230,0	72,7	75,5	114,4	2.4 Other lumber
111,7	107,7	146,2	113,1	3. FIREWOOD

**3 - 1.4 Indeksi u šumarstvu - mjesečni lancani indeksi
(nastavak)**

PRODAJA	<u>01.00</u> 12.99	<u>02.00</u> 01.00	<u>03.00</u> 02.00	<u>04.00</u> 03.00	<u>05.00</u> 04.00
UKUPNO	53,4	212,5	129,5	128,1	127,9
LISTACA	53,7	204,3	120,9	115,9	121,4
CETINJACA	53,2	222,2	139,0	139,7	133,0
1. INDUSTRIJSKO DRVO	62,7	215,9	128,5	124,8	124,8
1.1 Trupci za mehanicku preradu	65,0	212,4	127,8	123,3	121,1
1.1.1 trupci za rezanje listaca	76,0	203,2	120,7	108,7	112,3
1.1.2 trupci za rezanje cetinjaca	57,8	220,8	133,5	134,5	126,5
1.1.3 trupci za furnir i ljuštenje	55,3	201,4	130,1	95,9	97,6
1.1.4 drvo za drvene ploce	-	-	-	-	-
1.1.5 ostalo drvo za mehanicku prer.	82,4	164,3	152,2	117,1	122,0
1.2 Drvo za kemijsku preradu	15,0	523,5	156,7	168,0	204,1
1.2.1 celulozno drvo listaca	12,5	830,0	252,7	195,8	218,9
1.2.2 celulozno drvo cetinjaca	7,3	509,4	234,7	190,0	236,1
1.2.3 ostalo drvo za kemijsku preradu	75,5	506,9	84,1	109,5	75,8
2. TEHNICKO DRVO	29,8	211,2	192,7	173,3	135,8
2.1 Rudnicko drvo listaca	32,5	186,8	213,4	103,7	125,4
2.2 Rudnicko drvo cetinjaca	42,1	190,8	198,0	182,0	135,8
2.3 Stupovi za PTT i elektricne vodove	20,2	800,0	193,8	109,3	76,6
2.4 Ostalo tehnicko drvo	0,7	2287,5	98,4	268,1	186,4
3. OGRIJEVNO DRVO	32,7	194,4	122,1	133,6	142,4

3 - 1.4 Indices in forestry - monthly chain indices
(continued)

<u>06.00</u> <u>05.00</u>	<u>07.00</u> <u>06.00</u>	<u>08.00</u> <u>07.00</u>	<u>09.00</u> <u>08.00</u>	SALES
103,2	102,2	112,7	96,2	TOTAL
101,3	109,1	120,6	106,1	BROAD LEAF
104,6	97,4	106,5	87,3	CONIFERS
100,1	96,1	105,4	88,9	1. INDUSTRIAL WOOD
99,6	96,0	107,8	87,4	1.1 Logs for mechanical processing
89,8	96,0	100,9	95,2	1.1.1 sawlogs of broad leaf
104,9	96,0	110,8	84,2	1.1.2 sawlogs from conifer
90,2	99,8	125,5	70,6	1.1.3 logs for veneer and bark
-	-	-	-	1.1.4 wood for woody plates
32,0	162,5	96,2	120,0	1.1.5 other wood for mech. processing
105,7	97,3	76,8	113,5	1.2 Wood for chemical processing
141,4	86,9	13,9	160,4	1.2.1 pulpwood from broad leaf
100,4	98,2	88,8	110,5	1.2.2 pulpwood from conifer
84,6	123,8	113,9	123,9	1.2.3 other wood for chem. processing
111,2	105,3	85,6	98,6	2. LUMBER
108,8	82,3	52,8	85,4	2.1 Mining timber from broadleaf
100,0	111,1	85,0	99,8	2.2 Mining timber from conifer
112,0	105,7	124,6	106,0	2.3 Posts of PTT and electricity
248,3	84,4	94,8	93,1	2.4 Other lumber
116,0	127,9	145,6	113,3	3. FIREWOOD

**3 - 1.4 Indeksi u šumarstvu - mjesečni lancani indeksi
(nastavak)**

ZALIHE	<u>01.00</u> 12.99	<u>02.00</u> 01.00	<u>03.00</u> 02.00	<u>04.00</u> 03.00	<u>05.00</u> 04.00
UKUPNO	94,2	108,3	112,7	106,6	96,5
LISTACA	97,6	114,3	112,5	109,3	100,5
CETINJACA	91,2	102,9	112,8	103,8	92,3
1. INDUSTRIJSKO DRVO	93,7	110,2	109,9	99,5	89,9
1.1 Trupci za mehanicku preradu	94,2	111,6	110,7	98,8	89,3
1.1.1 trupci za rezanje listaca	93,8	114,2	105,1	99,4	91,9
1.1.2 trupci za rezanje cetinjaca	95,6	110,2	114,0	98,4	87,8
1.1.3 trupci za furnir i ljuštenje	42,2	101,4	107,2	106,3	100,0
1.1.4 drvo za drvene ploce	-	-	-	-	-
1.1.5 ostalo drvo za mehanicku prer.	87,0	100,0	100,0	100,0	100,0
1.2 Drvo za kemijsku preradu	91,8	104,6	106,4	102,4	92,6
1.2.1 celulozno drvo listaca	79,0	111,2	113,1	110,4	106,9
1.2.2 celulozno drvo cetinjaca	94,5	103,4	105,1	100,7	89,4
1.2.3 ostalo drvo za kemijsku preradu	-	-	-	-	-
2. TEHNICKO DRVO	76,2	86,3	117,0	120,4	106,9
2.1 Rudnicko drvo listaca	72,3	97,2	130,2	133,9	105,9
2.2 Rudnicko drvo cetinjaca	84,8	85,5	115,3	119,5	106,4
2.3 Stupovi za PTT i elektricne vodove	120,0	139,9	174,1	116,7	153,3
2.4 Ostalo tehnicko drvo	2,0	30,4	546,3	126,3	108,1
3. OGRIJEVNO DRVO	107,0	114,9	116,4	114,6	103,1

3 - 1.4 Indices in forestry - monthly chain indices
(continued)

<u>06.00</u> <u>05.00</u>	<u>07.00</u> <u>06.00</u>	<u>08.00</u> <u>07.00</u>	<u>09.00</u> <u>08.00</u>	STOCKS
95,9	98,4	100,6	97,7	TOTAL
97,1	96,5	98,6	98,5	BROAD LEAF
94,7	100,7	102,9	96,9	CONIFERS
91,7	95,6	102,3	101,0	1. INDUSTRIAL WOOD
97,3	95,4	98,9	101,1	1.1 Logs for mechanical processing
91,2	86,5	101,8	115,6	1.1.1 sawlogs of broad leaf
100,8	99,9	97,6	94,4	1.1.2 sawlogs from conifer
101,8	98,3	100,0	100,0	1.1.3 logs for veneer and bark
-	-	-	-	1.1.4 wood for woody plates
100,0	100,0	100,0	100,0	1.1.5 other wood for mech. processing
68,4	95,2	115,8	104,6	1.2 Wood for chemical processing
84,1	82,7	125,4	106,8	1.2.1 pulpwood from broad leaf
64,3	101,8	121,6	98,5	1.2.2 pulpwood from conifer
-	-	-	-	1.2.3 other wood for chem. processing
98,8	101,5	104,9	102,2	2. LUMBER
82,3	92,0	116,3	131,4	2.1 Mining timber from broadleaf
99,8	102,7	104,8	100,3	2.2 Mining timber from conifer
109,6	87,2	88,6	98,5	2.3 Posts of PTT and electricity
121,2	59,6	30,8	133,8	2.4 Other lumber
100,6	100,8	97,0	91,8	3. FIREWOOD

3 - 1.5 Učešća entiteta u proizvodnji, prodaji i zalihama šumskih proizvoda prema asortimanu (%)

PROIZVODNJA	Fed.BiH 1998	Rep. Srpska 1998	Fed.BiH 1999	Rep. Srpska 1999
UKUPNO	57,3	42,7	55,7	44,3
LISTACA	55,4	44,6	54,7	45,3
CETINJACA	59,1	40,9	56,9	43,1
1. INDUSTRIJSKO DRVO	58,3	41,7	55,8	44,2
1.1 Trupci za mehanicku preradu	59,8	40,2	57,2	42,8
1.1.1 trupci za rezanje listaca	58,7	41,3	55,8	44,2
1.1.2 trupci za rezanje cetinjaca	60,6	39,4	58,4	41,6
1.1.3 trupci za furnir i ljuštenje	50,2	49,8	38,5	61,5
1.1.4 drvo za drvene ploce	100,0	0,0	-	-
1.1.5 ostalo drvo za mehanicku prer.	0,0	100,0	60,0	40,0
1.2 Drvo za kemijsku preradu	16,2	83,8	23,8	76,2
1.2.1 celulozno drvo listaca	14,8	85,2	18,4	81,6
1.2.2 celulozno drvo cetinjaca	16,6	83,4	22,6	77,4
1.2.3 ostalo drvo za kemijsku preradu	16,1	83,9	34,0	66,0
2. TEHNICKO DRVO	60,7	39,3	61,2	38,8
2.1 Rudnicko drvo listaca	64,6	35,4	62,6	37,4
2.2 Rudnicko drvo cetinjaca	58,0	42,0	57,2	42,8
2.3 Stupovi za PTT i elektricne vodove	24,7	75,3	28,9	71,1
2.4 Ostalo tehnicko drvo	93,3	6,7	93,7	6,3
3. OGRIJEVNO DRVO	52,8	47,2	54,4	45,6

3 - 1.5 Share of entities in production, sales and stocks forest products
by type (%)

Fed.BiH 01-09'00	Rep. Srpska 01-09'00	PRODUCTION
52,8	47,2	TOTAL
52,8	47,2	BROAD LEAF
52,8	47,2	CONIFERS
52,9	47,1	1. INDUSTRIAL WOOD
54,9	45,1	1.1 Logs for mechanical processing
54,6	45,4	1.1.1 sawlogs of broad leaf
55,1	44,9	1.1.2 sawlogs from conifer
52,1	47,9	1.1.3 logs for veneer and bark
100,0	0,0	1.1.4 wood for woody plates
100,0	0,0	1.1.5 other wood for mech. processing
18,2	81,8	1.2 Wood for chemical processing
22,3	77,7	1.2.1 pulpwood from broad leaf
14,8	85,2	1.2.2 pulpwood from conifer
31,4	68,6	1.2.3 other wood for chem. processing
52,4	47,6	2. LUMBER
55,4	44,6	2.1 Mining timber from broadleaf
50,4	49,6	2.2 Mining timber from conifer
0,6	99,4	2.3 Posts of PTT and electricity
87,4	12,6	2.4 Other lumber
52,5	47,5	3. FIREWOOD

3 - 2.1 Proizvodnja, prodaja i zalihe šumskih proizvoda prema asortimanu

m³

PROIZVODNJA	01/ 2000	02/ 2000	03/ 2000	04/ 2000	05/ 2000	06/ 2000
UKUPNO	83.012	126.979	149.748	173.157	200.080	236.678
LISTACA	40.555	63.842	78.367	87.479	89.292	91.657
CETINJACA	42.457	63.137	71.381	85.678	110.788	145.021
1. INDUSTRIJSKO DRVO	66.721	99.881	113.690	130.027	148.587	177.448
1.1 Trupci za mehanicku preradu	66.454	98.615	112.222	127.133	145.073	174.573
1.1.1 trupci za rezanje listaca	28.052	41.703	49.212	51.538	50.763	50.526
1.1.2 trupci za rezanje cetinjaca	38.035	56.366	62.558	74.945	93.660	123.388
1.1.3 trupci za furnir i ljuštenje	359	523	417	609	600	643
1.1.4 drvo za drvene ploce	0	0	0	0	0	0
1.1.5 ostalo drvo za mehanicku prer.	8	23	35	41	50	16
1.2 Drvo za kemijsku preradu	267	1.266	1.468	2.894	3.514	2.875
1.2.1 celulozno drvo listaca	31	79	329	700	1.145	360
1.2.2 celulozno drvo cetinjaca	86	186	475	1.112	1.915	2.339
1.2.3 ostalo drvo za kemijsku preradu	150	1.001	664	1.082	454	176
2. TEHNICKO DRVO	5.081	7.654	9.157	10.474	15.413	19.969
2.1 Rudnicko drvo listaca	916	1.390	1.372	1.321	1.336	1.199
2.2 Rudnicko drvo cetinjaca	4.159	6.118	7.492	8.717	12.358	14.661
2.3 Stupovi za PTT i elektricne vodove	0	26	0	0	0	0
2.4 Ostalo tehnicko drvo	6	120	293	436	1.719	4.109
3. OGRIVNO DRVO	11.210	19.444	26.901	32.656	36.080	39.261

3 - 2.1 Production, sales and stocks of forest products by type

m³

07/ 2000	08/ 2000	09/ 2000	Φ 1998	Φ 1999	Φ 01-09 2000	PRODUCTION
223.136	246.721	227.938	140.849	158.910	185.272	TOTAL
95.330	113.802	121.866	67.470	81.767	86.910	BROAD LEAF
127.806	132.919	106.072	73.375	77.142	98.362	CONIFERS
162.202	165.881	143.425	104.860	113.358	134.207	1. INDUSTRIAL WOOD
159.266	163.088	139.031	103.872	111.248	131.717	1.1 Logs for mechanical processing
48.160	48.741	49.597	36.928	42.296	46.477	1.1.1 sawlogs of broad leaf
110.519	113.857	89.046	66.144	68.232	84.708	1.1.2 sawlogs from conifer
561	458	358	756	699	503	1.1.3 logs for veneer and bark
0	7	0	43	0	1	1.1.4 wood for woody plates
26	25	30	0	21	28	1.1.5 other wood for mech. processing
2.936	2.793	4.394	989	2.301	2.490	1.2 Wood for chemical processing
635	386	822	214	240	499	1.2.1 pulpwood from broad leaf
1.934	2.174	2.774	677	1.377	1.444	1.2.2 pulpwood from conifer
367	233	798	98	537	547	1.2.3 other wood for chem. processing
15.705	16.832	14.437	7.705	9.334	12.747	2 LUMBER
919	1.118	1.051	1.182	1.133	1.180	2.1 Mining timber from broadleaf
11.806	13.416	10.913	5.692	6.736	9.960	2.2 Mining timber from conifer
0	0	5	52	50	3	2.3 Posts of PTT and electricity
2.980	2.298	2.468	779	1.431	1.603	2.4 Other lumber
45.229	64.008	70.076	28.284	36.218	38.318	3. FIREWOOD

**3 - 2.1 Proizvodnja, prodaja i zalihe šumskih proizvoda prema asortimanu
(nastavak)**

m³

PRODAJA	01/ 2000	02/ 2000	03/ 2000	04/ 2000	05/ 2000	06/ 2000
UKUPNO	70.147	112.950	135.819	170.554	211.209	218.946
LISTACA	36.508	56.316	66.857	82.599	90.193	87.013
CETINJACA	33.639	56.634	68.962	87.955	121.016	131.933
1. INDUSTRIJSKO DRVO	57.816	92.454	108.672	131.440	160.784	165.826
1.1 Trupci za mehanicku preradu	57.569	91.108	107.518	128.463	157.171	160.671
1.1.1 trupci za rezanje listaca	25.507	37.525	44.317	51.022	52.412	47.177
1.1.2 trupci za rezanje cetinjaca	31.639	52.886	62.395	76.572	103.859	112.700
1.1.3 trupci za furnir i ljuštenje	415	674	771	828	850	778
1.1.4 drvo za drvene ploce	0	0	0	0	0	0
1.1.5 ostalo drvo za mehanicku prer.	8	23	35	41	50	16
1.2 Drvo za kemijsku preradu	247	1.346	1.154	2.977	3.613	5.155
1.2.1 celulozno drvo listaca	31	79	110	466	181	541
1.2.2 celulozno drvo cetinjaca	66	266	380	1.429	2.978	4.438
1.2.3 ostalo drvo za kemijsku preradu	150	1.001	664	1.082	454	176
2. TEHNICKO DRVO	2.018	3.776	6.153	9.958	12.849	14.876
2.1 Rudnicko drvo listaca	107	292	379	349	446	554
2.2 Rudnicko drvo cetinjaca	1.895	3.175	5.598	8.852	10.832	10.262
2.3 Stupovi za PTT i elektricne vodove	0	26	13	0	18	0
2.4 Ostalo tehnicko drvo	16	283	163	757	1.553	4.060
3. OGRIJEVNO DRVO	10.313	16.720	20.994	29.156	37.576	38.244

3- 2.1 Production, sales and stocks of forest products by type
(continued)

m ³						SALES
07/ 2000	08/ 2000	09/ 2000	Φ 1998	Φ 1999	Φ 01-09 2000	
220.578	250.170	238.348	135.194	158.970	180.969	TOTAL
98.231	117.092	120.105	64.601	80.866	83.879	BROAD LEAF
122.347	133.078	118.243	70.594	78.104	97.090	CONIFERS
157.155	164.080	149.851	98.458	112.570	132.009	1. INDUSTRIAL WOOD
150.494	160.365	145.284	97.530	110.134	128.738	1.1 Logs for mechanical processing
46.297	44.469	43.067	31.482	38.732	43.533	1.1.1 sawlogs of broad leaf
103.407	115.175	101.737	64.849	70.245	84.486	1.1.2 sawlogs from conifer
764	689	450	1.157	1.137	691	1.1.3 logs for veneer and bark
0	7	0	42	0	1	1.1.4 wood for woody plates
26	25	30	0	21	28	1.1.5 other wood for mech. processing
6.661	3.715	4.567	928	2.436	3.271	1.2 Wood for chemical processing
635	379	796	216	233	358	1.2.1 pulpwood from broad leaf
5.659	3.103	2.973	614	1.710	2.366	1.2.2 pulpwood from conifer
367	233	798	98	492	547	1.2.3 other wood for chem. processing
13.179	14.332	13.198	5.559	7.187	10.038	2. LUMBER
388	170	325	416	360	334	2.1 Mining timber from broadleaf
9.333	10.774	9.890	4.366	5.152	7.846	2.2 Mining timber from conifer
0	0	5	130	57	7	2.3 Posts of PTT and electricity
3.458	3.388	2.978	648	1.619	1.851	2.4 Other lumber
50.244	71.758	75.299	31.177	39.212	38.923	3. FIREWOOD

**3 - 2.1 Proizvodnja, prodaja i zalihe šumskih proizvoda prema asortimanu
(nastavak)**

m³

ZALIHE	01/ 2000	02/ 2000	03/ 2000	04/ 2000	05/ 2000	06/ 2000
UKUPNO	73.464	70.877	79.296	91.103	83.406	80.836
LISTACA	30.423	34.410	36.145	44.359	44.748	43.944
CETINJACA	43.041	36.467	43.151	46.744	38.658	36.892
1. INDUSTRIJSKO DRVO	38.292	39.623	42.933	41.076	33.717	31.573
1.1 Trupci za mehanicku preradu	37.392	38.885	41.725	39.342	31.456	29.404
1.1.1 trupci za rezanje listaca	11.649	14.778	14.128	15.057	14.143	13.638
1.1.2 trupci za rezanje cetinjaca	25.743	24.107	27.597	24.285	17.313	15.766
1.1.3 trupci za furnir i ljuštenje	0	0	0	0	0	0
1.1.4 drvo za drvene ploce	0	0	0	0	0	0
1.1.5 ostalo drvo za mehanicku prer.	0	0	0	0	0	0
1.2 Drvo za kemijsku preradu	900	738	1.208	1.734	2.261	2.169
1.2.1 celulozno drvo listaca	0	0	219	453	1.417	1.236
1.2.2 celulozno drvo cetinjaca	900	738	989	1.281	844	933
1.2.3 ostalo drvo za kemijsku preradu	0	0	0	0	0	0
2. TEHNICKO DRVO	16.521	10.719	13.656	19.183	19.985	19.280
2.1 Rudnicko drvo listaca	1.546	685	1.017	1.370	1.534	1.270
2.2 Rudnicko drvo cetinjaca	14.843	9.996	12.454	17.585	18.203	17.707
2.3 Stupovi za PTT i elektricne vodove	0	0	0	0	0	0
2.4 Ostalo tehnicko drvo	132	38	185	228	248	303
3. OGRIJEVNO DRVO	18.651	20.535	22.707	30.844	29.704	29.983

3 - 2.1 Production, sales and stocks of forest products by type
(continued)

m ³						STOCKS
07/ 2000	08/ 2000	09/ 2000	Φ 1998	Φ 1999	Φ 01-09 2000	
92.947	99.740	96.881	92.157	86.706	85.394	TOTAL
49.238	49.824	52.003	37.839	36.140	42.788	BROAD LEAF
43.709	49.916	44.878	54.319	50.566	42.606	CONIFERS
36.717	42.220	40.389	49.711	43.248	38.504	1. INDUSTRIAL WOOD
34.039	37.100	35.728	47.117	42.179	36.119	1.1 Logs for mechanical processing
11.282	13.015	16.624	15.700	15.298	13.813	1.1.1 sawlogs of broad leaf
22.757	24.085	19.104	31.114	26.779	22.306	1.1.2 sawlogs from conifer
0	0	0	291	51	0	1.1.3 logs for veneer and bark
0	0	0	11	1	0	1.1.4 wood for woody plates
0	0	0	0	2	0	1.1.5 other wood for mech. processing
2.112	2.368	3.398	2.594	1.167	1.876	1.2 Wood for chemical processing
1.236	1.243	1.269	1.007	141	786	1.2.1 pulpwood from broad leaf
1.442	3.877	3.392	1.587	1.025	1.600	1.2.2 pulpwood from conifer
0	0	0	0	0	0	1.2.3 other wood for chem. processing
18.526	20.329	21.211	20.941	25.530	17.712	2 LUMBER
1.015	1.238	1.844	2.345	1.737	1.280	2.1 Mining timber from broadleaf
17.358	19.091	19.367	16.013	17.964	16.289	2.2 Mining timber from conifer
0	0	0	0	0	0	2.3 Posts of PTT and electricity
153	0	0	2.582	5.829	143	2.4 Other lumber
37.704	37.191	35.281	21.506	17.928	29.178	3. FIREWOOD

3 - 2.2 Indeksi u šumarstvu - tekuci mjesec uspoređen sa prosjekom prošle godine

PROIZVODNJA	<u>01.00</u> Φ 99	<u>02.00</u> Φ 99	<u>03.00</u> Φ 99	<u>04.00</u> Φ 99	<u>05.00</u> Φ 99
UKUPNO	52,2	79,9	94,2	109,0	125,9
LISTACA	49,6	78,1	95,8	107,0	109,2
CETINJACA	55,0	81,8	92,5	111,1	143,6
1. INDUSTRIJSKO DRVO	58,9	88,1	100,3	114,7	131,1
1.1 Trupci za mehanicku preradu	59,7	88,6	100,9	114,3	130,4
1.1.1 trupci za rezanje listaca	66,3	98,6	116,4	121,9	120,0
1.1.2 trupci za rezanje cetinjaca	55,7	82,6	91,7	109,8	137,3
1.1.3 trupci za furnir i ljuštenje	51,3	74,8	59,6	87,1	85,8
1.1.4 drvo za drvene ploce	-	-	-	-	-
1.1.5 ostalo drvo za mehanicku prer.	38,1	109,5	166,7	195,2	238,1
1.2 Drvo za kemijsku preradu	11,6	55,0	63,8	125,7	152,7
1.2.1 celulozno drvo listaca	12,9	32,9	136,9	291,4	476,6
1.2.2 celulozno drvo cetinjaca	6,2	13,5	34,5	80,8	139,1
1.2.3 ostalo drvo za kemijsku preradu	27,9	186,4	123,6	201,5	84,5
2. TEHNICKO DRVO	54,4	82,0	98,1	112,2	165,1
2.1 Rudnicko drvo listaca	80,9	122,7	121,1	116,6	117,9
2.2 Rudnicko drvo cetinjaca	61,7	90,8	111,2	129,4	183,5
2.3 Stupovi za PTT i elektricne vodove	-	52,0	-	-	-
2.4 Ostalo tehnicko drvo	0,4	8,4	20,5	30,5	120,2
3. OGRIJEVNO DRVO	31,0	53,7	74,3	90,2	99,6

3- 2.2 Indices in forestry - current month compared with last year average

<u>06.00</u> Φ 99	<u>07.00</u> Φ 99	<u>08.00</u> Φ 99	<u>09.00</u> Φ 99	PRODUCTION
148,9	140,4	155,3	143,4	TOTAL
112,1	116,6	139,2	149,0	BROAD LEAF
188,0	165,7	172,3	137,5	CONIFERS
156,5	143,1	146,3	126,5	1. INDUSTRIAL WOOD
156,9	143,2	146,6	125,0	1.1 Logs for mechanical processing
119,5	113,9	115,2	117,3	1.1.1 sawlogs of broad leaf
180,8	162,0	166,9	130,5	1.1.2 sawlogs from conifer
91,9	80,2	65,5	51,2	1.1.3 logs for veneer and bark
-	-	-	-	1.1.4 wood for woody plates
76,2	123,8	119,0	142,9	1.1.5 other wood for mech. processing
124,9	127,6	121,4	190,9	1.2 Wood for chemical processing
149,8	264,3	160,7	342,1	1.2.1 pulpwood from broad leaf
169,9	140,4	157,9	201,4	1.2.2 pulpwood from conifer
32,8	68,3	43,4	148,6	1.2.3 other wood for chem. processing
213,9	168,3	180,3	154,7	2. LUMBER
105,8	81,1	98,7	92,8	2.1 Mining timber from broadleaf
217,6	175,3	199,2	162,0	2.2 Mining timber from conifer
-	-	-	10,0	2.3 Posts of PTT and electricity
287,2	208,3	160,6	172,5	2.4 Other lumber
108,4	124,9	176,7	193,5	3. FIREWOOD

**3 - 2.2 Indeksi u šumarstvu - tekuci mjesec uspoređen sa prosjekom prošle godine
(nastavak)**

PRODAJA	<u>01.00</u> Φ 99	<u>02.00</u> Φ 99	<u>03.00</u> Φ 99	<u>04.00</u> Φ 99	<u>05.00</u> Φ 99
UKUPNO	44,1	71,1	85,4	107,3	132,9
LISTACA	45,1	69,6	82,7	102,1	111,5
CETINJACA	43,1	72,5	88,3	112,6	154,9
1. INDUSTRIJSKO DRVO	51,4	82,1	96,5	116,8	142,8
1.1 Trupci za mehanicku preradu	52,3	82,7	97,6	116,6	142,7
1.1.1 trupci za rezanje listaca	65,9	96,9	114,4	131,7	135,3
1.1.2 trupci za rezanje cetinjaca	45,0	75,3	88,8	109,0	147,9
1.1.3 trupci za furnir i ljuštenje	36,5	59,3	67,8	72,8	74,8
1.1.4 drvo za drvene ploce	-	-	-	-	-
1.1.5 ostalo drvo za mehanicku prer.	38,2	110,0	167,3	196,0	239,0
1.2 Drvo za kemijsku preradu	10,1	55,3	47,4	122,2	148,3
1.2.1 celulozno drvo listaca	13,3	33,9	47,2	199,8	77,6
1.2.2 celulozno drvo cetinjaca	3,9	15,6	22,2	83,5	174,1
1.2.3 ostalo drvo za kemijsku preradu	30,5	203,3	134,9	219,8	92,2
2. TEHNICKO DRVO	28,1	52,5	85,6	138,5	178,8
2.1 Rudnicko drvo listaca	29,7	81,1	105,3	96,9	123,9
2.2 Rudnicko drvo cetinjaca	36,8	61,6	108,7	171,8	210,3
2.3 Stupovi za PTT i elektricne vodove	-	45,7	22,9	-	31,7
2.4 Ostalo tehnicko drvo	1,0	17,5	10,1	46,8	95,9
3. OGRIJEVNO DRVO	26,3	42,6	53,5	74,4	95,8

3 - 2.2 Indices in forestry - current month compared with last year average
(continued)

<u>06.00</u> Φ 99	<u>07.00</u> Φ 99	<u>08.00</u> Φ 99	<u>09.00</u> Φ 99	SALES
137,7	138,8	157,4	149,9	TOTAL
107,6	121,5	144,8	148,5	BROAD LEAF
168,9	156,6	170,4	151,4	CONIFERS
147,3	139,6	145,8	133,1	1. INDUSTRIAL WOOD
145,9	136,6	145,6	131,9	1.1 Logs for mechanical processing
121,8	119,5	114,8	111,2	1.1.1 sawlogs of broad leaf
160,4	147,2	164,0	144,8	1.1.2 sawlogs from conifer
68,5	67,2	60,6	39,6	1.1.3 logs for veneer and bark
-	-	-	-	1.1.4 wood for woody plates
76,5	124,3	119,5	143,4	1.1.5 other wood for mech. processing
211,6	273,4	152,5	187,5	1.2 Wood for chemical processing
231,9	272,2	162,5	341,3	1.2.1 pulpwood from broad leaf
259,5	330,9	181,4	173,8	1.2.2 pulpwood from conifer
35,7	74,5	47,3	162,1	1.2.3 other wood for chem. processing
207,0	183,4	199,4	183,6	2. LUMBER
153,9	107,8	47,2	90,3	2.1 Mining timber from broadleaf
199,2	181,2	209,1	192,0	2.2 Mining timber from conifer
-	-	-	8,8	2.3 Posts of PTT and electricity
250,8	213,6	209,3	184,0	2.4 Other lumber
97,5	128,1	183,0	192,0	3. FIREWOOD

**3 - 2.2 Indeksi u šumarstvu - tekuci mjesec uspoređen sa prosjekom prošle godine
(nastavak)**

ZALIHE	<u>01.00</u> Φ 99	<u>02.00</u> Φ 99	<u>03.00</u> Φ 99	<u>04.00</u> Φ 99	<u>05.00</u> Φ 99
UKUPNO	84,7	81,7	91,5	105,1	96,2
LISTACA	84,2	95,2	100,0	122,7	123,8
CETINJACA	85,1	72,1	85,3	92,4	76,5
1. INDUSTRIJSKO DRVO	88,5	91,6	99,3	95,0	78,0
1.1 Trupci za mehanicku preradu	88,7	92,2	98,9	93,3	74,6
1.1.1 trupci za rezanje listaca	76,1	96,6	92,4	98,4	92,5
1.1.2 trupci za rezanje cetinjaca	96,1	90,0	103,1	90,7	64,7
1.1.3 trupci za furnir i ljuštenje	-	-	-	-	-
1.1.4 drvo za drvene ploce	-	-	-	-	-
1.1.5 ostalo drvo za mehanicku prer.	-	-	-	-	-
1.2 Drvo za kemijsku preradu	77,1	63,2	103,5	148,6	193,8
1.2.1 celulozno drvo listaca	-	-	154,8	320,2	1001,7
1.2.2 celulozno drvo cetinjaca	87,8	72,0	96,4	124,9	82,3
1.2.3 ostalo drvo za kemijsku preradu	-	-	-	-	-
2. TEHNICKO DRVO	64,7	42,0	53,5	75,1	78,3
2.1 Rudnicko drvo listaca	89,0	39,4	58,5	78,9	88,3
2.2 Rudnicko drvo cetinjaca	82,6	55,6	69,3	97,9	101,3
2.3 Stupovi za PTT i elektricne vodove	-	-	-	-	-
2.4 Ostalo tehnicko drvo	2,3	0,7	3,2	3,9	4,3
3. OGRIJEVNO DRVO	104,0	114,5	126,7	172,0	165,7

3 - 2.2 Indices in forestry - current month compared with last year
average
(continued)

<u>06.00</u> Φ 99	<u>07.00</u> Φ 99	<u>08.00</u> Φ 99	<u>09.00</u> Φ 99	STOCKS
93,2	107,2	115,0	111,7	TOTAL
121,6	136,2	137,9	143,9	BROAD LEAF
73,0	86,4	98,7	88,8	CONIFERS
73,0	84,9	97,6	93,4	1. INDUSTRIAL WOOD
69,7	80,7	88,0	84,7	1.1 Logs for mechanical processing
89,2	73,7	85,1	108,7	1.1.1 sawlogs of broad leaf
58,9	85,0	89,9	71,3	1.1.2 sawlogs from conifer
-	-	-	-	1.1.3 logs for veneer and bark
-	-	-	-	1.1.4 wood for woody plates
-	-	-	-	1.1.5 other wood for mech. processing
185,9	181,0	202,9	291,2	1.2 Wood for chemical processing
873,8	873,8	878,7	897,1	1.2.1 pulpwood from broad leaf
91,0	140,6	378,1	330,8	1.2.2 pulpwood from conifer
-	-	-	-	1.2.3 other wood for chem. processing
75,5	72,6	79,6	83,1	2. LUMBER
73,1	58,4	71,3	106,1	2.1 Mining timber from broadleaf
98,6	96,6	106,3	107,8	2.2 Mining timber from conifer
-	-	-	-	2.3 Posts of PTT and electricity
5,2	2,6	0,0	0,0	2.4 Other lumber
167,2	210,3	207,5	196,8	3. FIREWOOD

3 - 2.3 Indeksi u šumarstvu - odgovarajuća mjesečna varijacija

PROIZVODNJA	<u>01.00</u>	<u>02.00</u>	<u>03.00</u>	<u>04.00</u>	<u>05.00</u>
	01.99	02.99	03.99	04.99	05.99
UKUPNO	85,8	208,8	117,0	128,2	139,2
LISTACA	72,9	190,4	121,9	120,2	113,5
CETINJACA	103,4	231,5	112,1	137,6	170,4
1. INDUSTRIJSKO DRVO	88,4	216,1	115,0	124,0	137,5
1.1 Trupci za mehanicku preradu	88,3	213,9	114,4	122,8	136,4
1.1.1 trupci za rezanje listaca	74,4	197,0	122,1	108,9	107,8
1.1.2 trupci za rezanje cetinjaca	103,8	231,8	110,1	134,7	160,1
1.1.3 trupci za furnir i ljuštenje	40,5	86,9	41,0	108,2	76,5
1.1.4 drvo za drvene ploce	-	-	-	-	-
1.1.5 ostalo drvo za mehanicku prer.	21,6	383,3	184,2	132,3	250,0
1.2 Drvo za kemijsku preradu	78,5	-	196,0	213,7	215,3
1.2.1 celulozno drvo listaca	57,4	246,9	2741,7	434,8	1347,1
1.2.2 celulozno drvo cetinjaca	56,2	184,2	167,3	148,7	173,0
1.2.3 ostalo drvo za kemijsku preradu	-	-	146,6	243,1	103,2
2. TEHNICKO DRVO	94,6	192,7	105,6	130,8	202,5
2.1 Rudnicko drvo listaca	109,4	226,8	103,2	110,5	117,2
2.2 Rudnicko drvo cetinjaca	118,9	225,5	122,1	173,6	251,6
2.3 Stupovi za PTT i elektricne vodove	-	1300,0	-	-	-
2.4 Ostalo tehnicko drvo	0,6	18,6	24,3	24,3	111,3
3. OGRIJEVNO DRVO	70,6	183,3	131,6	147,2	128,5

3 - 2.3 Indices in forestry - homologous month variation

<u>06.00</u> <u>06.99</u>	<u>07.00</u> <u>07.99</u>	<u>08.00</u> <u>08.99</u>	<u>09.00</u> <u>09.99</u>	PRODUCTION
129,4	110,9	105,8	90,2	TOTAL
104,5	96,5	96,5	93,5	BROAD LEAF
152,4	124,9	115,2	86,7	CONIFERS
127,8	115,2	106,6	88,5	1. INDUSTRIAL WOOD
128,9	115,7	106,9	88,3	1.1 Logs for mechanical processing
99,7	104,4	99,0	101,0	1.1.1 sawlogs of broad leaf
147,0	121,5	110,8	82,7	1.1.2 sawlogs from conifer
81,3	101,4	93,9	59,2	1.1.3 logs for veneer and bark
-	-	-	-	1.1.4 wood for woody plates
76,2	371,4	92,6	157,9	1.1.5 other wood for mech. processing
82,8	95,8	90,9	94,2	1.2 Wood for chemical processing
126,8	266,8	69,8	123,1	1.2.1 pulpwood from broad leaf
94,8	99,5	110,6	90,9	1.2.2 pulpwood from conifer
24,3	41,5	42,1	84,5	1.2.3 other wood for chem. processing
195,9	147,5	135,8	100,5	2. LUMBER
132,0	78,4	105,6	63,2	2.1 Mining timber from broadleaf
185,9	141,4	137,8	102,1	2.2 Mining timber from conifer
-	-	-	166,7	2.3 Posts of PTT and electricity
293,5	271,4	143,8	123,0	2.4 Other lumber
116,3	91,0	98,1	91,9	3. FIREWOOD

**3 - 2.3 Indeksi u šumarstvu - odgovarajuća mjesečna varijacija
(nastavak)**

PRODAJA	<u>01.00</u> 01.99	<u>02.00</u> 02.99	<u>03.00</u> 03.99	<u>04.00</u> 04.99	<u>05.00</u> 05.99
UKUPNO	82,7	209,6	122,9	124,1	138,4
LISTACA	71,2	187,5	118,0	115,3	114,9
CETINJACA	100,2	237,4	128,1	133,7	163,3
1. INDUSTRIJSKO DRVO	87,0	221,4	124,9	122,0	138,1
1.1 Trupci za mehanicku preradu	86,8	219,0	124,8	121,1	137,2
1.1.1 trupci za rezanje listaca	75,6	206,0	125,1	111,4	114,7
1.1.2 trupci za rezanje cetinjaca	101,2	235,6	126,4	130,1	154,1
1.1.3 trupci za furnir i ljuštenje	32,5	72,6	57,1	57,1	58,8
1.1.4 drvo za drvene ploce	-	-	-	-	-
1.1.5 ostalo drvo za mehanicku prer.	23,5	255,6	218,8	132,3	250,0
1.2 Drvo za kemijsku preradu	187,1	928,3	137,5	186,1	195,1
1.2.1 celulozno drvo listaca	58,5	292,6	916,7	300,6	229,1
1.2.2 celulozno drvo cetinjaca	83,5	225,4	101,6	142,9	223,4
1.2.3 ostalo drvo za kemijsku preradu	-	-	146,6	243,1	103,2
2. TEHNICKO DRVO	74,3	237,3	135,4	152,0	193,3
2.1 Rudnicko drvo listaca	46,7	184,8	83,8	107,4	101,6
2.2 Rudnicko drvo cetinjaca	128,4	254,2	160,8	178,1	232,4
2.3 Stupovi za PTT i elektricne vodove	-	1300,0	20,6	-	128,6
2.4 Ostalo tehnicko drvo	1,7	155,5	29,8	60,3	101,2
3. OGRIJEVNO DRVO	65,7	158,6	110,5	125,6	127,1

3 - 2.3 Indices in forestry - homologous month variation
(continued)

<u>06.00</u> <u>06.99</u>	<u>07.00</u> <u>07.99</u>	<u>08.00</u> <u>08.99</u>	<u>09.00</u> <u>09.99</u>	SALES
120,0	108,1	110,0	95,2	TOTAL
100,1	96,6	100,1	91,6	BROAD LEAF
138,0	119,6	120,5	99,1	CONIFERS
118,7	112,2	110,6	97,2	1. INDUSTRIAL WOOD
118,1	110,2	110,9	97,7	1.1 Logs for mechanical processing
95,7	109,0	101,2	101,9	1.1.1 sawlogs of broad leaf
131,9	111,4	115,5	96,5	1.1.2 sawlogs from conifer
60,3	61,9	72,2	44,8	1.1.3 logs for veneer and bark
-	-	-	-	1.1.4 wood for woody plates
76,2	371,4	92,6	157,9	1.1.5 other wood for mech. processing
140,8	187,4	97,9	83,2	1.2 Wood for chemical processing
419,4	504,0	57,4	128,4	1.2.1 pulpwood from broad leaf
158,0	222,4	120,2	75,7	1.2.2 pulpwood from conifer
24,3	41,5	42,1	84,5	1.2.3 other wood for chem. processing
186,5	185,0	158,5	103,3	2. LUMBER
118,1	165,1	38,2	73,0	2.1 Mining timber from broadleaf
163,5	165,9	153,8	118,9	2.2 Mining timber from conifer
-	-	-	166,7	2.3 Posts of PTT and electricity
341,8	283,4	215,9	74,4	2.4 Other lumber
109,6	88,5	102,5	90,2	3. FIREWOOD

**3 - 2.3 Indeksi u šumarstvu - odgovarajuća mjesečna varijacija
(nastavak)**

ZALIHE	<u>01.00</u>	<u>02.00</u>	<u>03.00</u>	<u>04.00</u>	<u>05.00</u>
	01.99	02.99	03.99	04.99	05.99
UKUPNO	90,7	77,0	76,0	89,9	90,5
LISTACA	104,9	95,7	91,1	109,4	114,4
CETINJACA	82,8	65,1	66,7	76,9	72,8
1. INDUSTRIJSKO DRVO	75,1	73,7	70,8	74,2	74,3
1.1 Trupci za mehanicku preradu	73,3	72,7	69,2	71,6	70,2
1.1.1 trupci za rezanje listaca	72,8	84,6	72,6	83,3	90,2
1.1.2 trupci za rezanje cetinjaca	75,7	66,9	67,6	65,8	59,4
1.1.3 trupci za furnir i ljuštenje	-	-	-	-	-
1.1.4 drvo za drvene ploce	-	-	-	-	-
1.1.5 ostalo drvo za mehanicku prer.	-	-	-	-	-
1.2 Drvo za kemijsku preradu	-	316,7	400,0	459,9	399,5
1.2.1 celulozno drvo listaca	-	-	3650,0	3775,0	7872,2
1.2.2 celulozno drvo cetinjaca	-	325,1	334,1	351,0	154,0
1.2.3 ostalo drvo za kemijsku preradu	-	-	-	-	-
2. TEHNICKO DRVO	103,3	46,3	52,6	71,9	74,6
2.1 Rudnicko drvo listaca	77,3	23,4	65,7	81,7	87,3
2.2 Rudnicko drvo cetinjaca	114,2	62,9	64,5	91,6	96,7
2.3 Stupovi za PTT i elektricne vodove	-	-	-	-	-
2.4 Ostalo tehnicko drvo	13,2	0,9	3,6	3,9	4,0
3. OGRIJEVNO DRVO	133,2	136,1	127,7	159,4	148,2

3 - 2.3 Indices in forestry - homologous month variation
(continued)

<u>06.00</u> <u>06.99</u>	<u>07.00</u> <u>07.99</u>	<u>08.00</u> <u>08.99</u>	<u>09.00</u> <u>09.99</u>	STOCKS
90,9	114,7	125,1	117,1	TOTAL
113,8	139,8	148,6	143,3	BROAD LEAF
73,3	95,5	108,0	96,7	CONIFERS
78,0	109,3	125,5	112,8	1. INDUSTRIAL WOOD
74,1	104,4	117,2	105,9	1.1 Logs for mechanical processing
95,1	93,8	107,4	119,5	1.1.1 sawlogs of broad leaf
62,3	110,6	123,3	96,3	1.1.2 sawlogs from conifer
-	-	-	-	1.1.3 logs for veneer and bark
-	-	-	-	1.1.4 wood for woody plates
-	-	-	-	1.1.5 other wood for mech. processing
266,8	212,0	119,4	164,0	1.2 Wood for chemical processing
714,5	433,7	698,3	561,5	1.2.1 pulpwood from broad leaf
145,8	202,8	214,8	183,7	1.2.2 pulpwood from conifer
-	-	-	-	1.2.3 other wood for chem. processing
69,0	66,4	72,2	76,8	2. LUMBER
77,7	59,6	96,3	120,4	2.1 Mining timber from broadleaf
90,4	90,5	98,3	100,5	2.2 Mining timber from conifer
-	-	-	-	2.3 Posts of PTT and electricity
4,5	2,2	0,0	0,0	2.4 Other lumber
146,0	193,4	207,1	182,9	3. FIREWOOD

3 - 2.4 Indeksi u šumarstvu - mjesečni lancani indeksi

PROIZVODNJA	<u>01.00</u> 12.99	<u>02.00</u> 01.00	<u>03.00</u> 02.00	<u>04.00</u> 03.00	<u>05.00</u> 04.00
UKUPNO	92,6	153,0	117,9	115,6	115,5
LISTACA	83,9	157,4	122,8	111,6	102,1
CETINJACA	102,7	148,7	113,1	120,0	129,3
1. INDUSTRIJSKO DRVO	102,0	149,7	113,8	114,4	114,3
1.1 Trupci za mehanicku preradu	102,7	148,4	113,8	113,3	114,1
1.1.1 trupci za rezanje listaca	101,0	148,7	118,0	104,7	98,5
1.1.2 trupci za rezanje cetinjaca	104,2	148,2	111,0	119,8	125,0
1.1.3 trupci za furnir i ljuštenje	79,8	145,7	79,7	146,0	98,5
1.1.4 drvo za drvene ploce	-	-	-	-	-
1.1.5 ostalo drvo za mehanicku prer.	53,3	287,5	152,2	117,1	122,0
1.2 Drvo za kemijsku preradu	38,7	474,2	116,0	197,1	121,4
1.2.1 celulozno drvo listaca	49,2	254,8	416,5	212,8	163,6
1.2.2 celulozno drvo cetinjaca	24,2	216,3	255,4	234,1	172,2
1.2.3 ostalo drvo za kemijsku preradu	55,4	667,3	66,3	163,0	42,0
2. TEHNICKO DRVO	78,8	150,6	119,6	114,4	147,2
2.1 Rudnicko drvo listaca	134,1	151,7	98,7	96,3	101,1
2.2 Rudnicko drvo cetinjaca	110,6	147,1	122,5	116,4	141,8
2.3 Stupovi za PTT i elektricne vodove	-	-	-	-	-
2.4 Ostalo tehnicko drvo	0,3	2000,0	244,2	148,8	394,3
3. OGRIJEVNO DRVO	63,1	173,5	138,4	121,4	110,5

3 - 2.4 Indices in forestry - monthly chain indices

<u>06.00</u> <u>05.00</u>	<u>07.00</u> <u>06.00</u>	<u>08.00</u> <u>07.00</u>	<u>09.00</u> <u>08.00</u>	PRODUCTION
118,3	94,3	110,6	92,4	TOTAL
102,6	104,0	119,4	107,1	BROAD LEAF
130,9	88,1	104,0	79,8	CONIFERS
119,4	91,4	102,3	86,5	1. INDUSTRIAL WOOD
120,3	91,2	102,4	85,2	1.1 Logs for mechanical processing
99,5	95,3	101,2	101,8	1.1.1 sawlogs of broad leaf
131,7	89,6	103,0	78,2	1.1.2 sawlogs from conifer
107,2	87,2	81,6	78,2	1.1.3 logs for veneer and bark
-	-	-	-	1.1.4 wood for woody plates
32,0	162,5	96,2	120,0	1.1.5 other wood for mech. processing
81,8	102,1	95,1	157,3	1.2 Wood for chemical processing
31,4	176,4	60,8	213,0	1.2.1 pulpwood from broad leaf
122,1	82,7	112,4	127,6	1.2.2 pulpwood from conifer
38,8	208,5	63,5	342,5	1.2.3 other wood for chem. processing
129,6	78,6	107,2	85,8	2. LUMBER
89,7	76,6	121,7	94,0	2.1 Mining timber from broadleaf
118,6	80,5	113,6	81,3	2.2 Mining timber from conifer
-	-	-	-	2.3 Posts of PTT and electricity
239,0	72,5	77,1	107,4	2.4 Other lumber
108,8	115,2	141,5	109,5	3. FIREWOOD

3 - 2.4 Indeksi u šumarstvu - mjesečni lancani indeksi
(nastavak)

PRODAJA	<u>01.00</u> 12.99	<u>02.00</u> 01.00	<u>03.00</u> 02.00	<u>04.00</u> 03.00	<u>05.00</u> 04.00
UKUPNO	74,9	161,0	120,2	125,6	123,8
LISTACA	74,1	154,3	118,7	123,5	109,2
CETINJACA	75,9	168,4	121,8	127,5	137,6
1. INDUSTRIJSKO DRVO	86,1	159,9	117,5	121,0	122,3
1.1 Trupci za mehanicku preradu	86,6	158,3	118,0	119,5	122,3
1.1.1 trupci za rezanje listaca	99,9	147,1	118,1	115,1	102,7
1.1.2 trupci za rezanje cetinjaca	78,7	167,2	118,0	122,7	135,6
1.1.3 trupci za furnir i ljuštenje	57,6	162,4	114,4	107,4	102,7
1.1.4 drvo za drvene ploce	-	-	-	-	-
1.1.5 ostalo drvo za mehanicku prer.	53,3	287,5	152,2	117,1	122,0
1.2 Drvo za kemijsku preradu	35,8	544,9	85,7	258,0	121,4
1.2.1 celulozno drvo listaca	22,6	254,8	139,2	423,6	38,8
1.2.2 celulozno drvo cetinjaca	23,5	403,0	142,9	376,1	208,4
1.2.3 ostalo drvo za kemijsku preradu	55,4	667,3	66,3	163,0	42,0
2. TEHNICKO DRVO	35,2	187,1	163,0	161,8	129,0
2.1 Rudnicko drvo listaca	34,2	272,9	129,8	92,1	127,8
2.2 Rudnicko drvo cetinjaca	59,4	167,5	176,3	158,1	122,4
2.3 Stupovi za PTT i elektricne vodove	-	-	50,0	-	-
2.4 Ostalo tehnicko drvo	0,7	1768,8	57,6	464,4	205,2
3. OGRIJEVNO DRVO	49,9	162,1	125,6	138,9	128,9

3 - 2.4 Indices in forestry - monthly chain indices
(continued)

<u>06.00</u> <u>05.00</u>	<u>07.00</u> <u>06.00</u>	<u>08.00</u> <u>07.00</u>	<u>09.00</u> <u>08.00</u>	SALES
103,7	100,7	113,4	95,3	TOTAL
96,5	112,9	119,2	102,6	BROAD LEAF
109,0	92,7	108,8	88,9	CONIFERS
103,1	94,8	104,4	91,3	1. INDUSTRIAL WOOD
102,2	93,7	106,6	90,6	1.1 Logs for mechanical processing
90,0	98,1	96,1	96,8	1.1.1 sawlogs of broad leaf
108,5	91,8	111,4	88,3	1.1.2 sawlogs from conifer
91,5	98,2	90,2	65,3	1.1.3 logs for veneer and bark
-	-	-	-	1.1.4 wood for woody plates
32,0	162,5	96,2	120,0	1.1.5 other wood for mech. processing
142,7	129,2	55,8	122,9	1.2 Wood for chemical processing
298,9	117,4	59,7	210,0	1.2.1 pulpwood from broad leaf
149,0	127,5	54,8	95,8	1.2.2 pulpwood from conifer
38,8	208,5	63,5	342,5	1.2.3 other wood for chem. processing
115,8	88,6	108,7	92,1	2. LUMBER
124,2	70,0	43,8	191,2	2.1 Mining timber from broadleaf
94,7	90,9	115,4	91,8	2.2 Mining timber from conifer
-	-	-	-	2.3 Posts of PTT and electricity
261,4	85,2	98,0	87,9	2.4 Other lumber
101,8	131,4	142,8	104,9	3. FIREWOOD

**3 - 2.4 Indeksi u šumarstvu - mjesečni lancani indeksi
(nastavak)**

ZALIHE	<u>01.00</u> 12.99	<u>02.00</u> 01.00	<u>03.00</u> 02.00	<u>04.00</u> 03.00	<u>05.00</u> 04.00
UKUPNO	91,5	96,5	111,9	114,9	91,6
LISTACA	81,4	113,1	105,0	122,7	100,9
CETINJACA	100,3	84,7	118,3	108,3	82,7
1. INDUSTRIJSKO DRVO	105,6	103,5	108,4	95,7	82,1
1.1 Trupci za mehanicku preradu	108,3	104,0	107,3	94,3	80,0
1.1.1 trupci za rezanje listaca	77,1	126,9	95,6	106,6	93,9
1.1.2 trupci za rezanje cetinjaca	133,0	93,6	114,5	88,0	71,3
1.1.3 trupci za furnir i ljuštenje	-	-	-	-	-
1.1.4 drvo za drvene ploce	-	-	-	-	-
1.1.5 ostalo drvo za mehanicku prer.	-	-	-	-	-
1.2 Drvo za kemijsku preradu	51,6	82,0	163,7	143,5	130,4
1.2.1 celulozno drvo listaca	-	-	-	206,8	312,8
1.2.2 celulozno drvo cetinjaca	54,2	82,0	134,0	129,5	65,9
1.2.3 ostalo drvo za kemijsku preradu	-	-	-	-	-
2. TEHNICKO DRVO	65,9	64,9	127,4	140,5	104,2
2.1 Rudnicko drvo listaca	101,0	44,3	148,5	134,7	112,0
2.2 Rudnicko drvo cetinjaca	88,4	67,3	124,6	141,2	103,5
2.3 Stupovi za PTT i elektricne vodove	-	-	-	-	-
2.4 Ostalo tehnicko drvo	2,0	28,8	486,8	123,2	108,8
3. OGRIJEVNO DRVO	98,3	110,1	110,6	135,8	96,3

3 - 2.4 Indices in forestry - monthly chain indices
(continued)

<u>06.00</u> <u>05.00</u>	<u>07.00</u> <u>06.00</u>	<u>08.00</u> <u>07.00</u>	<u>09.00</u> <u>08.00</u>	STOCKS
96,9	115,0	107,3	97,1	TOTAL
98,2	112,0	101,2	104,4	BROAD LEAF
95,4	118,5	114,2	89,9	CONIFERS
93,6	116,3	115,0	95,7	1. INDUSTRIAL WOOD
93,5	115,8	109,0	96,3	1.1 Logs for mechanical processing
96,4	82,7	115,4	127,7	1.1.1 sawlogs of broad leaf
91,1	144,3	105,8	79,3	1.1.2 sawlogs from conifer
-	-	-	-	1.1.3 logs for veneer and bark
-	-	-	-	1.1.4 wood for woody plates
-	-	-	-	1.1.5 other wood for mech. processing
95,9	97,4	112,1	143,5	1.2 Wood for chemical processing
87,2	100,0	100,6	102,1	1.2.1 pulpwood from broad leaf
110,5	154,6	268,9	87,5	1.2.2 pulpwood from conifer
-	-	-	-	1.2.3 other wood for chem. processing
96,5	96,1	109,7	104,3	2. LUMBER
82,8	79,9	122,0	148,9	2.1 Mining timber from broadleaf
97,3	98,0	110,0	101,4	2.2 Mining timber from conifer
-	-	-	-	2.3 Posts of PTT and electricity
122,2	50,5	-	-	2.4 Other lumber
100,9	125,8	98,6	94,9	3. FIREWOOD

3 - 3.1 Proizvodnja, prodaja i zalihe šumskih proizvoda prema asortimanu

m³

PROIZVODNJA	01/ 2000	02/ 2000	03/ 2000	04/ 2000	05/ 2000	06/ 2000
UKUPNO	29.938	124.224	157.979	167.339	186.280	200.213
LISTACA	18.494	68.073	79.394	72.297	82.160	80.381
CETINJACA	11.444	56.151	78.585	95.042	104.120	119.832
1. INDUSTRIJSKO DRVO	21.962	92.013	117.474	124.421	138.033	148.887
1.1 Trupci za mehanicku preradu	21.092	87.234	109.248	115.290	123.398	132.377
1.1.1 trupci za rezanje listaca	11.058	38.982	43.740	38.544	45.104	39.555
1.1.2 trupci za rezanje cetinjaca	9.885	47.875	64.849	76.204	77.883	92.439
1.1.3 trupci za furnir i ljuštenje	149	377	659	542	411	383
1.1.4 drvo za drvene ploce	0	0	0	0	0	0
1.1.5 ostalo drvo za mehanicku prer.	0	0	0	0	0	0
1.2 Drvo za kemijsku preradu	870	4.779	8.226	9.131	14.635	16.510
1.2.1 celulozno drvo listaca	406	1.006	1.495	1.826	3.091	2.397
1.2.2 celulozno drvo cetinjaca	162	2.483	5.469	6.278	10.399	12.936
1.2.3 ostalo drvo za kemijsku preradu	302	1.290	1.262	1.027	1.145	1.177
2. TEHNICKO DRVO	1.782	6.864	9.538	14.181	17.101	15.527
2.1 Rudnicko drvo listaca	385	1.001	1.139	1.523	1.056	819
2.2 Rudnicko drvo cetinjaca	1.328	5.408	7.335	11.712	14.930	13.652
2.3 Stupovi za PTT i elektricne vodove	69	372	831	722	866	639
2.4 Ostalo tehnicko drvo	0	83	233	224	249	417
3. OGRJEVNO DRVO	6.194	25.347	30.967	28.737	31.146	35.799

3 - 3.1 Production, sales and stocks forests products by type

m^3						
07/ 2000	08/ 2000	09/ 2000	Φ 1998	Φ 1999	Φ 01-09 2000	<i>PRODUCTION</i>
172.417	231.262	220.160	105.106	126.188	165.535	TOTAL
75.406	106.662	115.841	54.384	67.658	77.634	BROAD LEAF
97.011	124.600	104.319	50.805	58.530	87.900	CONIFERS
125.254	162.754	143.289	74.873	89.923	119.343	1. INDUSTRIAL WOOD
112.072	145.389	126.997	69.742	83.177	108.122	1.1 Logs for mechanical processing
35.654	47.571	47.436	25.939	33.440	38.627	1.1.1 sawlogs of broad leaf
76.069	97.081	79.004	42.918	48.604	69.032	1.1.2 sawlogs from conifer
349	737	557	749	1.119	463	1.1.3 logs for veneer and bark
0	0	0	0	0	0	1.1.4 wood for woody plates
0	0	0	136	34	0	1.1.5 other wood for mech. processing
13.182	17.365	16.292	5.131	6.746	11.221	1.2 Wood for chemical processing
1.644	1.998	1.763	1.230	1.066	1.736	1.2.1 pulpwood from broad leaf
10.230	13.692	12.963	3.390	4.724	8.290	1.2.2 pulpwood from conifer
1.308	1.675	1.566	512	956	1.195	1.2.3 other wood for chem. processing
11.552	14.311	13.297	4.979	5.910	11.573	2. LUMBER
791	862	959	648	678	948	2.1 Mining timber from broadleaf
10.064	12.704	11.254	4.116	5.044	9.821	2.2 Mining timber from conifer
385	558	710	158	111	572	2.3 Posts of PTT and electricity
312	187	374	56	104	231	2.4 Other lumber
35.611	54.197	63.574	25.254	30.355	34.619	3. FIREWOOD

**3 - 3.1 Proizvodnja, prodaja i zalihe šumskih proizvoda prema asortimanu
(nastavak)**

m³

PRODAJA	01/ 2000	02/ 2000	03/ 2000	04/ 2000	05/ 2000	06/ 2000
UKUPNO	20.018	78.628	112.339	147.331	195.316	200.666
LISTACA	12.576	43.968	54.393	57.934	80.428	85.759
CETINJACA	7.442	34.660	57.946	89.397	114.888	114.907
1. INDUSTRIJSKO DRVO	15.902	66.697	95.912	123.929	157.929	153.148
1.1 Trupci za mehanicku preradu	15.318	63.693	90.248	115.454	138.168	133.608
1.1.1 trupci za rezanje listaca	8.577	31.718	39.250	39.818	49.599	44.442
1.1.2 trupci za rezanje cetinjaca	6.636	31.614	50.422	75.172	88.158	88.806
1.1.3 trupci za furnir i ljuštenje	99	361	576	464	411	360
1.1.4 drvo za drvene ploce	0	0	0	0	0	0
1.1.5 ostalo drvo za mehanicku prer.	6	0	0	0	0	0
1.2 Drvo za kemijsku preradu	584	3.004	5.664	8.475	19.761	19.540
1.2.1 celulozno drvo listaca	9	253	729	1.177	3.415	4.542
1.2.2 celulozno drvo cetinjaca	273	1.461	3.673	6.271	15.201	13.821
1.2.3 ostalo drvo za kemijsku preradu	302	1.290	1.262	1.027	1.145	1.177
2. TEHNICKO DRVO	646	1.851	4.688	8.827	12.669	13.489
2.1 Rudnicko drvo listaca	165	216	705	775	963	979
2.2 Rudnicko drvo cetinjaca	445	1.290	3.241	7.234	11.011	11.580
2.3 Stupovi za PTT i elektricne vodove	36	262	545	610	449	523
2.4 Ostalo tehnicko drvo	0	83	197	208	246	407
3. OGRJEVNO DRVO	3.470	10.080	11.739	14.575	24.718	34.029

3 - 3.1 Production, sales and stocks forests products by type
(continued)

m ³						SALES
07/ 2000	08/ 2000	09/ 2000	Φ 1998	Φ 1999	Φ 01-09 2000	
208.365	233.101	226.430	103.945	121.653	158.022	TOTAL
90.259	110.204	121.104	52.318	64.988	72.958	BROAD LEAF
118.106	122.897	105.326	51.626	56.665	85.063	CONIFERS
149.478	159.000	137.212	74.561	87.297	117.690	1. INDUSTRIAL WOOD
132.123	144.277	120.847	69.202	80.288	105.971	1.1 Logs for mechanical processing
41.661	44.241	41.376	24.341	31.839	37.854	1.1.1 sawlogs of broad leaf
90.090	99.299	78.914	43.966	47.363	67.679	1.1.2 sawlogs from conifer
372	737	557	719	1.075	437	1.1.3 logs for veneer and bark
0	0	0	0	0	0	1.1.4 wood for woody plates
0	0	0	177	25	1	1.1.5 other wood for mech. processing
17.355	14.723	16.365	5.359	7.008	11.719	1.2 Wood for chemical processing
3.782	237	192	891	433	1.593	1.2.1 pulpwood from broad leaf
12.265	12.811	14.607	3.956	5.619	8.931	1.2.2 pulpwood from conifer
1.308	1.675	1.566	512	956	1.195	1.2.3 other wood for chem. processing
16.677	11.222	12.011	3.995	4.352	9.120	2. LUMBER
873	496	244	494	649	602	2.1 Mining timber from broadleaf
14.939	9.850	10.691	3.299	3.520	7.809	2.2 Mining timber from conifer
553	689	725	151	109	488	2.3 Posts of PTT and electricity
312	187	351	51	110	221	2.4 Other lumber
42.210	62.879	77.207	25.389	30.005	31.212	3. FIREWOOD

**3 - 3.1 Proizvodnja, prodaja i zalihe šumskih proizvoda prema asortimanu
(nastavak)**

m³

ZALIHE	01/ 2000	02/ 2000	03/ 2000	04/ 2000	05/ 2000	06/ 2000
UKUPNO	320.935	356.346	401.986	421.822	411.699	394.186
LISTACA	156.744	179.507	204.508	218.698	219.716	212.758
CETINJACA	164.191	176.839	197.478	203.124	191.983	181.428
1. INDUSTRIJSKO DRVO	189.654	211.538	233.084	233.467	213.165	194.916
1.1 Trupci za mehanicku preradu	145.276	164.919	183.903	183.615	167.651	164.400
1.1.1 trupci za rezanje listaca	53.416	59.557	64.031	62.648	57.283	51.488
1.1.2 trupci za rezanje cetinjaca	90.690	104.176	118.603	119.620	109.021	111.542
1.1.3 trupci za furnir i ljuštenje	1.130	1.146	1.229	1.307	1.307	1.330
1.1.4 drvo za drvene ploce	0	0	0	0	0	0
1.1.5 ostalo drvo za mehanicku prer.	40	40	40	40	40	40
1.2 Drvo za kemijsku preradu	44.378	46.619	49.181	49.852	45.514	30.516
1.2.1 celulozno drvo listaca	6.745	7.498	8.264	8.913	8.597	7.185
1.2.2 celulozno drvo cetinjaca	37.633	39.121	40.917	40.939	36.917	23.331
1.2.3 ostalo drvo za kemijsku preradu	0	0	0	0	0	0
2. TEHNICKO DRVO	36.584	35.088	39.947	45.344	49.013	48.906
2.1 Rudnicko drvo listaca	1.122	1.907	2.357	3.147	3.250	2.668
2.2 Rudnicko drvo cetinjaca	35.183	32.792	36.879	41.358	44.503	44.853
2.3 Stupovi za PTT i elektricne vodove	276	386	672	784	1.202	1.317
2.4 Ostalo tehnicko drvo	3	3	39	55	58	68
3. OGRIJEVNO DRVO	94.697	109.720	128.955	143.011	149.521	150.364

3 - 3.1 Production, sales and stocks forests products by type
(continued)

m ³						STOCKS
07/ 2000	08/ 2000	09/ 2000	Φ 1998	Φ 1999	Φ 01-09 2000	
374.487	370.616	362.797	355.617	363.762	379.430	TOTAL
198.427	194.477	188.593	139.554	167.961	197.048	BROAD LEAF
176.060	176.139	174.204	216.072	198.134	182.383	CONIFERS
179.793	179.370	183.421	246.320	222.791	202.045	1. INDUSTRIAL WOOD
150.805	145.726	149.168	214.428	180.544	161.718	1.1 Logs for mechanical processing
45.062	44.330	49.686	68.194	63.753	54.167	1.1.1 sawlogs of broad leaf
104.396	100.049	98.135	143.357	113.770	106.248	1.1.2 sawlogs from conifer
1.307	1.307	1.307	2.030	2.303	1.263	1.1.3 logs for veneer and bark
0	0	0	0	0	0	1.1.4 wood for woody plates
40	40	40	847	987	40	1.1.5 other wood for mech. processing
28.988	33.644	34.253	31.893	41.979	40.327	1.2 Wood for chemical processing
5.729	7.490	8.061	4.177	7.489	7.609	1.2.1 pulpwood from broad leaf
23.259	26.154	26.192	27.716	34.489	32.718	1.2.2 pulpwood from conifer
0	0	0	0	0	0	1.2.3 other wood for chem. processing
50.691	52.271	52.951	47.108	53.208	45.644	2. LUMBER
2.606	2.972	3.687	3.656	5.144	2.635	2.1 Mining timber from broadleaf
46.868	48.213	48.170	43.216	47.717	42.091	2.2 Mining timber from conifer
1.149	1.018	1.003	231	298	867	2.3 Posts of PTT and electricity
68	68	91	5	65	50	2.4 Other lumber
144.003	138.975	126.425	62.188	89.264	131.741	3. FIREWOOD

3 - 3.2 Indeksi u šumarstvu - tekuci mjesec uspoređen sa prosjekom prošle godine

PROIZVODNJA	<u>01.00</u> Φ 99	<u>02.00</u> Φ 99	<u>03.00</u> Φ 99	<u>04.00</u> Φ 99	<u>05.00</u> Φ 99
UKUPNO	23,7	98,4	125,2	132,6	147,6
LISTACA	27,3	100,6	117,3	106,9	121,4
CETINJACA	19,6	95,9	134,3	162,4	177,9
1. INDUSTRIJSKO DRVO	24,4	102,3	130,6	138,4	153,5
1.1 Trupci za mehanicku preradu	25,4	104,9	131,3	138,6	148,4
1.1.1 trupci za rezanje listaca	33,1	116,6	130,8	115,3	134,9
1.1.2 trupci za rezanje cetinjaca	20,3	98,5	133,4	156,8	160,2
1.1.3 trupci za furnir i ljuštenje	13,3	33,7	58,9	48,4	36,7
1.1.4 drvo za drvene ploce	-	-	-	-	-
1.1.5 ostalo drvo za mehanicku prer.	-	-	-	-	-
1.2 Drvo za kemijsku preradu	12,9	70,8	121,9	135,4	216,9
1.2.1 celulozno drvo listaca	38,1	94,4	140,2	171,3	289,9
1.2.2 celulozno drvo cetinjaca	3,4	52,6	115,8	132,9	220,1
1.2.3 ostalo drvo za kemijsku preradu	31,6	135,0	132,1	107,5	119,8
2. TEHNICKO DRVO	30,2	116,1	161,4	239,9	289,3
2.1 Rudnicko drvo listaca	56,8	147,6	168,0	224,6	155,7
2.2 Rudnicko drvo cetinjaca	26,3	107,2	145,4	232,2	296,0
2.3 Stupovi za PTT i elektricne vodove	62,3	336,0	750,7	652,2	782,3
2.4 Ostalo tehnicko drvo	-	79,5	223,3	214,6	238,6
3. OGRIJEVNO DRVO	20,4	83,5	102,0	94,7	102,6

3 - 3.2 Indices in forestry - current month compared with last year average

<u>06.00</u> Φ 99	<u>07.00</u> Φ 99	<u>08.00</u> Φ 99	<u>09.00</u> Φ 99	PRODUCTION
158,7	136,6	183,3	174,5	TOTAL
118,8	111,5	157,6	171,2	BROAD LEAF
204,7	165,7	212,9	178,2	CONIFERS
165,6	139,3	181,0	159,3	1. INDUSTRIAL WOOD
159,2	134,7	174,8	152,7	1.1 Logs for mechanical processing
118,3	106,6	142,3	141,9	1.1.1 sawlogs of broad leaf
190,2	156,5	199,7	162,5	1.1.2 sawlogs from conifer
34,2	31,2	65,9	49,8	1.1.3 logs for veneer and bark
-	-	-	-	1.1.4 wood for woody plates
-	-	-	-	1.1.5 other wood for mech. processing
244,7	195,4	257,4	241,5	1.2 Wood for chemical processing
224,8	154,2	187,4	165,4	1.2.1 pulpwood from broad leaf
273,8	216,5	289,8	274,4	1.2.2 pulpwood from conifer
123,2	136,9	175,3	163,9	1.2.3 other wood for chem. processing
262,7	195,5	242,1	225,0	2. LUMBER
120,8	116,6	127,1	141,4	2.1 Mining timber from broadleaf
270,7	199,5	251,9	223,1	2.2 Mining timber from conifer
577,2	347,8	504,1	641,4	2.3 Posts of PTT and electricity
399,6	299,0	179,2	358,4	2.4 Other lumber
117,9	117,3	178,5	209,4	3. FIREWOOD

**3 - 3.2 Indeksi u šumarstvu - tekuci mjesec uspoređen sa prosjekom prošle godine
(nastavak)**

PRODAJA	<u>01.00</u> Φ 99	<u>02.00</u> Φ 99	<u>03.00</u> Φ 99	<u>04.00</u> Φ 99	<u>05.00</u> Φ 99
UKUPNO	16,5	64,6	92,3	121,1	160,6
LISTACA	19,4	67,7	83,7	89,1	123,8
CETINJACA	13,1	61,2	102,3	157,8	202,7
1. INDUSTRIJSKO DRVO	18,2	76,4	109,9	142,0	180,9
1.1 Trupci za mehanicku preradu	19,1	79,3	112,4	143,8	172,1
1.1.1 trupci za rezanje listaca	26,9	99,6	123,3	125,1	155,8
1.1.2 trupci za rezanje cetinjaca	14,0	66,7	106,5	158,7	186,1
1.1.3 trupci za furnir i ljuštenje	9,2	33,6	53,6	43,2	38,2
1.1.4 drvo za drvene ploce	-	-	-	-	-
1.1.5 ostalo drvo za mehanicku prer.	24,2	-	-	-	-
1.2 Drvo za kemijsku preradu	8,3	42,9	80,8	120,9	282,0
1.2.1 celulozno drvo listaca	2,1	58,4	168,2	271,6	787,9
1.2.2 celulozno drvo cetinjaca	4,9	26,0	65,4	111,6	270,5
1.2.3 ostalo drvo za kemijsku preradu	31,6	135,0	132,1	107,5	119,8
2. TEHNICKO DRVO	14,8	42,5	107,7	202,8	291,1
2.1 Rudnicko drvo listaca	25,4	33,3	108,6	119,3	148,3
2.2 Rudnicko drvo cetinjaca	12,6	36,6	92,1	205,5	312,8
2.3 Stupovi za PTT i elektricne vodove	32,9	239,6	498,5	557,9	410,7
2.4 Ostalo tehnicko drvo	-	75,6	179,4	189,4	224,0
3. OGRIJEVNO DRVO	11,6	33,6	39,1	48,6	82,4

3 - 3.2 Indices in forestry - current month compared with last year
average
(continued)

<u>06.00</u> Φ 99	<u>07.00</u> Φ 99	<u>08.00</u> Φ 99	<u>09.00</u> Φ 99	SALES
164,9	171,3	191,6	186,1	TOTAL
132,0	138,9	169,6	186,3	BROAD LEAF
202,8	208,4	216,9	185,9	CONIFERS
175,4	171,2	182,1	157,2	1. INDUSTRIAL WOOD
166,4	164,6	179,7	150,5	1.1 Logs for mechanical processing
139,6	130,8	139,0	130,0	1.1.1 sawlogs of broad leaf
187,5	190,2	209,7	166,6	1.1.2 sawlogs from conifer
33,5	34,6	68,5	51,8	1.1.3 logs for veneer and bark
-	-	-	-	1.1.4 wood for woody plates
-	-	-	-	1.1.5 other wood for mech. processing
278,8	247,6	210,1	233,5	1.2 Wood for chemical processing
1048,0	872,6	54,7	44,3	1.2.1 pulpwood from broad leaf
246,0	218,3	228,0	259,9	1.2.2 pulpwood from conifer
123,2	136,9	175,3	163,9	1.2.3 other wood for chem. processing
310,0	383,2	257,9	276,0	2. LUMBER
150,8	134,4	76,4	37,6	2.1 Mining timber from broadleaf
329,0	424,4	279,8	303,7	2.2 Mining timber from conifer
478,4	505,8	630,2	663,1	2.3 Posts of PTT and electricity
370,6	284,1	170,3	319,6	2.4 Other lumber
113,4	140,7	209,6	257,3	3. FIREWOOD

**3 - 3.2 Indeksi u šumarstvu - tekuci mjesec uspoređen sa prosjekom prošle godine
(nastavak)**

ZALIHE	<u>01.00</u> Φ 99	<u>02.00</u> Φ 99	<u>03.00</u> Φ 99	<u>04.00</u> Φ 99	<u>05.00</u> Φ 99
UKUPNO	88,2	98,0	110,5	116,0	113,2
LISTACA	93,3	106,9	121,8	130,2	130,8
CETINJACA	82,9	89,3	99,7	102,5	96,9
1. INDUSTRIJSKO DRVO	85,1	94,9	104,6	104,8	95,7
1.1 Trupci za mehanicku preradu	80,5	91,3	101,9	101,7	92,9
1.1.1 trupci za rezanje listaca	83,8	93,4	100,4	98,3	89,9
1.1.2 trupci za rezanje cetinjaca	79,7	91,6	104,2	105,1	95,8
1.1.3 trupci za furnir i ljuštenje	49,1	49,8	53,4	56,8	56,8
1.1.4 drvo za drvene ploce	-	-	-	-	-
1.1.5 ostalo drvo za mehanicku prer.	4,1	4,1	4,1	4,1	4,1
1.2 Drvo za kemijsku preradu	105,7	111,1	117,2	118,8	108,4
1.2.1 celulozno drvo listaca	90,1	100,1	110,3	119,0	114,8
1.2.2 celulozno drvo cetinjaca	109,1	113,4	118,6	118,7	107,0
1.2.3 ostalo drvo za kemijsku preradu	-	-	-	-	-
2. TEHNICKO DRVO	68,8	65,9	75,1	85,2	92,1
2.1 Rudnicko drvo listaca	21,8	37,1	45,8	61,2	63,2
2.2 Rudnicko drvo cetinjaca	73,7	68,7	77,3	86,7	93,3
2.3 Stupovi za PTT i elektricne vodove	92,6	129,5	225,4	262,9	403,1
2.4 Ostalo tehnicko drvo	4,6	4,6	59,6	84,1	88,7
3. OGRIJEVNO DRVO	106,1	122,9	144,5	160,2	167,5

3 - 3.2 Indices in forestry - current month compared with last year average
(continued)

<u>06.00</u> Φ 99	<u>07.00</u> Φ 99	<u>08.00</u> Φ 99	<u>09.00</u> Φ 99	STOCKS
108,4	102,9	101,9	99,7	TOTAL
126,7	118,1	115,8	112,3	BROAD LEAF
91,6	88,9	88,9	87,9	CONIFERS
87,5	80,7	80,5	82,3	1. INDUSTRIAL WOOD
91,1	83,5	80,7	82,6	1.1 Logs for mechanical processing
80,8	70,7	69,5	77,9	1.1.1 sawlogs of broad leaf
98,0	91,8	87,9	86,3	1.1.2 sawlogs from conifer
57,8	56,8	56,8	56,8	1.1.3 logs for veneer and bark
-	-	-	-	1.1.4 wood for woody plates
4,1	4,1	4,1	4,1	1.1.5 other wood for mech. processing
72,7	69,1	80,1	81,6	1.2 Wood for chemical processing
95,9	76,5	100,0	107,6	1.2.1 pulpwood from broad leaf
67,6	67,4	75,8	75,9	1.2.2 pulpwood from conifer
-	-	-	-	1.2.3 other wood for chem. processing
91,9	95,3	98,2	99,5	2. LUMBER
51,9	50,7	57,8	71,7	2.1 Mining timber from broadleaf
94,0	98,2	101,0	100,9	2.2 Mining timber from conifer
441,7	385,4	341,4	336,4	2.3 Posts of PTT and electricity
103,9	103,9	103,9	139,1	2.4 Other lumber
168,4	161,3	155,7	141,6	3. FIREWOOD

3 - 3.3 Indeksi u šumarstvu - odgovarajuća mjesečna varijacija

PROIZVODNJA	<u>01.00</u>	<u>02.00</u>	<u>03.00</u>	<u>04.00</u>	<u>05.00</u>
	01.99	02.99	03.99	04.99	05.99
UKUPNO	68,7	315,2	119,6	127,4	155,8
LISTACA	81,1	320,3	89,0	96,9	127,0
CETINJACA	55,1	309,2	183,1	167,6	189,9
1. INDUSTRIJSKO DRVO	64,2	323,2	122,6	126,0	152,9
1.1 Trupci za mehanicku preradu	65,4	313,7	118,4	124,2	143,9
1.1.1 trupci za rezanje listaca	79,4	340,8	79,6	85,8	123,8
1.1.2 trupci za rezanje cetinjaca	54,5	297,5	176,9	162,8	161,3
1.1.3 trupci za furnir i ljuštenje	90,3	156,4	101,5	50,0	39,5
1.1.4 drvo za drvene ploce	-	-	-	-	-
1.1.5 ostalo drvo za mehanicku prer.	-	-	-	-	-
1.2 Drvo za kemijsku preradu	44,2	729,6	232,6	153,0	325,8
1.2.1 celulozno drvo listaca	173,5	986,3	181,2	84,5	196,5
1.2.2 celulozno drvo cetinjaca	11,0	496,6	287,1	244,8	664,5
1.2.3 ostalo drvo za kemijsku preradu	113,5	2434,0	156,6	82,8	84,6
2. TEHNICKO DRVO	118,5	379,4	170,2	173,6	301,1
2.1 Rudnicko drvo listaca	91,9	386,5	92,9	203,6	191,3
2.2 Rudnicko drvo cetinjaca	122,4	362,2	176,2	162,0	305,1
2.3 Stupovi za PTT i elektricne vodove	-	865,1	466,9	650,5	787,3
2.4 Ostalo tehnicko drvo	-	592,9	665,7	283,5	200,8
3. OGRIJEVNO DRVO	78,8	277,4	101,1	117,9	132,0

3 - 3.3 Indices in forestry - homologous month variation

<u>06.00</u> <u>06.99</u>	<u>07.00</u> <u>07.99</u>	<u>08.00</u> <u>08.99</u>	<u>09.00</u> <u>09.99</u>	PRODUCTION
146,5	136,9	131,1	94,7	TOTAL
119,1	118,9	133,8	94,4	BROAD LEAF
173,3	155,2	128,8	95,0	CONIFERS
146,5	135,6	127,4	87,8	1. INDUSTRIAL WOOD
142,5	134,3	124,3	84,0	1.1 Logs for mechanical processing
109,2	114,5	149,2	84,6	1.1.1 sawlogs of broad leaf
168,5	147,3	116,9	85,4	1.1.2 sawlogs from conifer
22,2	52,2	35,7	22,6	1.1.3 logs for veneer and bark
-	-	-	-	1.1.4 wood for woody plates
-	-	-	-	1.1.5 other wood for mech. processing
189,8	147,2	161,3	134,2	1.2 Wood for chemical processing
139,9	107,5	121,9	247,6	1.2.1 pulpwood from broad leaf
223,3	159,6	174,2	133,1	1.2.2 pulpwood from conifer
98,7	128,7	132,6	92,6	1.2.3 other wood for chem. processing
173,6	233,7	209,5	161,4	2. LUMBER
171,3	169,0	121,1	147,5	2.1 Mining timber from broadleaf
165,1	226,8	225,9	151,6	2.2 Mining timber from conifer
523,8	-	945,8	2840,0	2.3 Posts of PTT and electricity
548,7	821,1	43,0	267,1	2.4 Other lumber
137,0	124,5	129,4	104,2	3. FIREWOOD

3 - 3.3 Indeksi u šumarstvu - odgovarajuća mjesečna varijacija (nastavak)

PRODAJA	<u>01.00</u> 01.99	<u>02.00</u> 02.99	<u>03.00</u> 03.99	<u>04.00</u> 04.99	<u>05.00</u> 05.99
UKUPNO	65,4	241,0	136,0	145,4	159,3
LISTACA	80,1	267,7	110,9	95,5	113,3
CETINJACA	49,9	214,0	172,7	220,1	222,7
1. INDUSTRIJSKO DRVO	68,5	260,6	142,0	148,9	163,3
1.1 Trupci za mehanicku preradu	69,3	258,6	137,2	143,6	148,6
1.1.1 trupci za rezanje listaca	103,3	327,4	115,0	95,2	109,0
1.1.2 trupci za rezanje cetinjaca	48,8	214,9	162,6	199,8	189,8
1.1.3 trupci za furnir i ljuštenje	44,6	155,6	91,1	48,4	40,5
1.1.4 drvo za drvene ploce	-	-	-	-	-
1.1.5 ostalo drvo za mehanicku prer.	-	-	-	-	-
1.2 Drvo za kemijsku preradu	52,7	312,3	320,5	301,9	528,4
1.2.1 celulozno drvo listaca	4,1	2108,3	2278,1	292,8	918,0
1.2.2 celulozno drvo cetinjaca	43,7	162,9	395,4	538,7	754,8
1.2.3 ostalo drvo za kemijsku preradu	113,5	2434,0	156,6	82,8	84,6
2. TEHNICKO DRVO	67,0	306,5	237,7	406,2	231,7
2.1 Rudnicko drvo listaca	53,7	342,9	144,2	334,1	44,5
2.2 Rudnicko drvo cetinjaca	67,7	244,8	255,2	415,7	363,2
2.3 Stupovi za PTT i elektricne vodove	-	-	306,2	635,4	390,4
2.4 Ostalo tehnicko drvo	-	592,9	562,9	198,1	155,7
3. OGRIJEVNO DRVO	54,0	156,9	89,6	91,6	121,0

3 - 3.3 Indices in forestry - homologous month variation
(continued)

<u>06.00</u> <u>06.99</u>	<u>07.00</u> <u>07.99</u>	<u>08.00</u> <u>08.99</u>	<u>09.00</u> <u>09.99</u>	SALES
140,4	138,4	130,6	111,8	TOTAL
114,4	123,5	123,2	112,3	BROAD LEAF
169,0	152,6	138,1	111,3	CONIFERS
137,4	129,3	132,7	105,5	1. INDUSTRIAL WOOD
130,4	129,2	137,0	104,8	1.1 Logs for mechanical processing
99,6	103,4	141,8	114,1	1.1.1 sawlogs of broad leaf
157,3	147,5	137,7	103,0	1.1.2 sawlogs from conifer
26,1	41,7	37,1	23,2	1.1.3 logs for veneer and bark
-	-	-	-	1.1.4 wood for woody plates
-	-	-	-	1.1.5 other wood for mech. processing
217,4	129,9	101,4	110,9	1.2 Wood for chemical processing
950,2	1531,2	20,3	16,9	1.2.1 pulpwood from broad leaf
188,9	101,4	105,9	122,4	1.2.2 pulpwood from conifer
98,7	128,7	132,6	92,6	1.2.3 other wood for chem. processing
301,4	363,3	206,7	168,3	2. LUMBER
333,0	261,4	89,7	29,4	2.1 Mining timber from broadleaf
283,9	354,2	214,9	179,8	2.2 Mining timber from conifer
601,1	-	1466,0	2788,5	2.3 Posts of PTT and electricity
2543,8	821,1	76,3	106,0	2.4 Other lumber
125,9	139,3	118,3	118,2	3. FIREWOOD

**3 - 3.3 Indeksi u šumarstvu - odgovarajuća mjesečna varijacija
(nastavak)**

ZALIHE	<u>01.00</u>	<u>02.00</u>	<u>03.00</u>	<u>04.00</u>	<u>05.00</u>
	01.99	02.99	03.99	04.99	05.99
UKUPNO	102,1	109,1	107,2	105,8	104,0
LISTACA	114,2	125,2	112,0	112,3	116,6
CETINJACA	92,8	96,5	97,6	99,5	92,6
1. INDUSTRIJSKO DRVO	96,3	103,2	100,3	95,0	88,6
1.1 Trupci za mehanicku preradu	91,5	98,6	95,1	90,1	85,2
1.1.1 trupci za rezanje listaca	92,4	98,1	79,2	75,1	76,9
1.1.2 trupci za rezanje cetinjaca	92,6	100,7	108,3	101,2	90,9
1.1.3 trupci za furnir i ljuštenje	57,0	57,6	61,1	60,9	59,4
1.1.4 drvo za drvene ploce	-	-	-	-	-
1.1.5 ostalo drvo za mehanicku prer.	3,9	3,8	3,7	3,8	3,8
1.2 Drvo za kemijsku preradu	116,3	123,5	125,9	121,8	106,1
1.2.1 celulozno drvo listaca	172,9	195,8	193,9	148,1	119,1
1.2.2 celulozno drvo cetinjaca	109,8	115,4	117,6	117,3	103,4
1.2.3 ostalo drvo za kemijsku preradu	-	-	-	-	-
2. TEHNICKO DRVO	69,2	64,9	70,3	75,4	82,9
2.1 Rudnicko drvo listaca	12,3	20,5	24,1	30,7	37,7
2.2 Rudnicko drvo cetinjaca	81,1	74,0	79,2	83,4	88,5
2.3 Stupovi za PTT i elektricne vodove	82,4	102,1	177,8	267,6	507,2
2.4 Ostalo tehnicko drvo	4,8	4,8	62,9	152,8	2900,0
3. OGRIJEVNO DRVO	146,9	162,6	150,5	153,9	155,9

3 - 3.3 Indices in forestry - homologous month variation
(continued)

<u>06.00</u> <u>06.99</u>	<u>07.00</u> <u>07.99</u>	<u>08.00</u> <u>08.99</u>	<u>09.00</u> <u>09.99</u>	STOCKS
101,2	108,0	102,1	92,3	TOTAL
117,5	115,7	120,3	106,8	BROAD LEAF
87,0	91,0	87,6	80,5	CONIFERS
86,4	87,7	83,6	73,8	1. INDUSTRIAL WOOD
91,2	93,2	84,6	71,9	1.1 Logs for mechanical processing
84,8	87,5	85,7	69,7	1.1.1 sawlogs of broad leaf
95,4	97,7	85,5	73,9	1.1.2 sawlogs from conifer
52,2	56,2	54,3	53,0	1.1.3 logs for veneer and bark
-	-	-	-	1.1.4 wood for woody plates
3,6	3,6	3,6	3,6	1.1.5 other wood for mech. processing
69,0	66,8	79,7	83,2	1.2 Wood for chemical processing
85,0	58,8	73,4	82,4	1.2.1 pulpwood from broad leaf
65,2	69,2	81,7	83,4	1.2.2 pulpwood from conifer
-	-	-	-	1.2.3 other wood for chem. processing
86,2	93,5	97,8	99,4	2. LUMBER
127,0	116,6	132,7	179,2	2.1 Mining timber from broadleaf
82,6	90,8	94,7	94,8	2.2 Mining timber from conifer
484,2	422,4	358,5	318,4	2.3 Posts of PTT and electricity
109,7	109,7	27,0	149,2	2.4 Other lumber
140,3	136,5	146,5	139,0	3. FIREWOOD

3 - 3.4 Indeksi u šumarstvu - mjesečni lancani indeksi

PROIZVODNJA	<u>01.00</u> 12.99	<u>02.00</u> 01.00	<u>03.00</u> 02.00	<u>04.00</u> 03.00	<u>05.00</u> 04.00
UKUPNO	39,8	414,9	127,2	105,9	111,3
LISTACA	41,6	368,1	116,6	91,1	113,6
CETINJACA	37,3	490,7	140,0	120,9	109,6
1. INDUSTRIJSKO DRVO	45,1	419,0	127,7	105,9	110,9
1.1 Trupci za mehanicku preradu	48,5	413,6	125,2	105,5	107,0
1.1.1 trupci za rezanje listaca	54,6	352,5	112,2	88,1	117,0
1.1.2 trupci za rezanje cetinjaca	43,1	484,3	135,5	117,5	102,2
1.1.3 trupci za furnir i ljuštenje	50,0	253,0	174,8	82,2	75,8
1.1.4 drvo za drvene ploce	-	-	-	-	-
1.1.5 ostalo drvo za mehanicku prer.	-	-	-	-	-
1.2 Drvo za kemijsku preradu	16,7	549,3	172,1	111,0	160,3
1.2.1 celulozno drvo listaca	59,8	247,8	148,6	122,1	169,3
1.2.2 celulozno drvo cetinjaca	3,9	1532,7	220,3	114,8	165,6
1.2.3 ostalo drvo za kemijsku preradu	92,1	427,2	97,8	81,4	111,5
2. TEHNICKO DRVO	41,7	385,2	139,0	148,7	120,6
2.1 Rudnicko drvo listaca	61,4	260,0	113,8	133,7	69,3
2.2 Rudnicko drvo cetinjaca	39,5	407,2	135,6	159,7	127,5
2.3 Stupovi za PTT i elektricne vodove	39,2	539,1	223,4	86,9	119,9
2.4 Ostalo tehnicko drvo	-	-	280,7	96,1	111,2
3. OGRIJEVNO DRVO	27,9	409,2	122,2	92,8	108,4

3 - 3.4 Indices in forestry - monthly chain indices

<u>06.00</u> <u>05.00</u>	<u>07.00</u> <u>06.00</u>	<u>08.00</u> <u>07.00</u>	<u>09.00</u> <u>08.00</u>	PRODUCTION
107,5	86,1	134,1	95,2	TOTAL
97,8	93,8	141,5	108,6	BROAD LEAF
115,1	81,0	128,4	83,7	CONIFERS
107,9	84,1	129,9	88,0	1. INDUSTRIAL WOOD
107,3	84,7	129,7	87,3	1.1 Logs for mechanical processing
87,7	90,1	133,4	99,7	1.1.1 sawlogs of broad leaf
118,7	82,3	127,6	81,4	1.1.2 sawlogs from conifer
93,2	91,1	211,2	75,6	1.1.3 logs for veneer and bark
-	-	-	-	1.1.4 wood for woody plates
-	-	-	-	1.1.5 other wood for mech. processing
112,8	79,8	131,7	93,8	1.2 Wood for chemical processing
77,5	68,6	121,5	88,2	1.2.1 pulpwood from broad leaf
124,4	79,1	133,8	94,7	1.2.2 pulpwood from conifer
102,8	111,1	128,1	93,5	1.2.3 other wood for chem. processing
90,8	74,4	123,9	92,9	2. LUMBER
77,6	96,6	109,0	111,3	2.1 Mining timber from broadleaf
91,4	73,7	126,2	88,6	2.2 Mining timber from conifer
73,8	60,3	144,9	127,2	2.3 Posts of PTT and electricity
167,5	74,8	59,9	200,0	2.4 Other lumber
114,9	99,5	152,2	117,3	3. FIREWOOD

3 - 3.4 Indeksi u šumarstvu - mjesečni lancani indeksi
(nastavak)

PRODAJA	<u>01.00</u> <u>12.99</u>	<u>02.00</u> <u>01.00</u>	<u>03.00</u> <u>02.00</u>	<u>04.00</u> <u>03.00</u>	<u>05.00</u> <u>04.00</u>
UKUPNO	26,7	392,8	142,9	131,1	132,6
LISTACA	29,8	349,6	123,7	106,5	138,8
CETINJACA	22,6	465,7	167,2	154,3	128,5
1. INDUSTRIJSKO DRVO	31,5	419,4	143,8	129,2	127,4
1.1 Trupci za mehanicku preradu	33,6	415,8	141,7	127,9	119,7
1.1.1 trupci za rezanje listaca	44,4	369,8	123,7	101,4	124,6
1.1.2 trupci za rezanje cetinjaca	25,5	476,4	159,5	149,1	117,3
1.1.3 trupci za furnir i ljuštenje	47,4	364,6	159,6	80,6	88,6
1.1.4 drvo za drvene ploce	-	-	-	-	-
1.1.5 ostalo drvo za mehanicku prer.	300,0	-	-	-	-
1.2 Drvo za kemijsku preradu	12,0	514,4	188,5	149,6	233,2
1.2.1 celulozno drvo listaca	4,9	2811,1	288,1	161,5	290,1
1.2.2 celulozno drvo cetinjaca	6,3	535,2	251,4	170,7	242,4
1.2.3 ostalo drvo za kemijsku preradu	92,1	427,2	97,8	81,4	111,5
2. TEHNICKO DRVO	20,1	286,5	253,3	188,3	143,5
2.1 Rudnicko drvo listaca	31,4	130,9	326,4	109,9	124,3
2.2 Rudnicko drvo cetinjaca	18,8	289,9	251,2	223,2	152,2
2.3 Stupovi za PTT i elektricne vodove	25,5	727,8	208,0	111,9	73,6
2.4 Ostalo tehnicko drvo	-	-	237,3	105,6	118,3
3. OGRIJEVNO DRVO	16,2	290,5	116,5	124,2	169,6

3 - 3.4 Indices in forestry - monthly chain indices
(continued)

<u>06.00</u> <u>05.00</u>	<u>07.00</u> <u>06.00</u>	<u>08.00</u> <u>07.00</u>	<u>09.00</u> <u>08.00</u>	SALES
102,7	103,8	111,9	97,1	TOTAL
106,6	105,2	122,1	109,9	BROAD LEAF
100,0	102,8	104,1	85,7	CONIFERS
97,0	97,6	106,4	86,3	1. INDUSTRIAL WOOD
96,7	98,9	109,2	83,8	1.1 Logs for mechanical processing
89,6	93,7	106,2	93,5	1.1.1 sawlogs of broad leaf
100,7	101,4	110,2	79,5	1.1.2 sawlogs from conifer
87,6	103,3	198,1	75,6	1.1.3 logs for veneer and bark
-	-	-	-	1.1.4 wood for woody plates
-	-	-	-	1.1.5 other wood for mech. processing
98,9	88,8	84,8	111,2	1.2 Wood for chemical processing
133,0	83,3	6,3	81,0	1.2.1 pulpwood from broad leaf
90,9	88,7	104,5	114,0	1.2.2 pulpwood from conifer
102,8	111,1	128,1	93,5	1.2.3 other wood for chem. processing
106,5	123,6	67,3	107,0	2. LUMBER
101,7	89,2	56,8	49,2	2.1 Mining timber from broadleaf
105,2	129,0	65,9	108,5	2.2 Mining timber from conifer
116,5	105,7	124,6	105,2	2.3 Posts of PTT and electricity
165,4	76,7	59,9	187,7	2.4 Other lumber
137,7	124,0	149,0	122,8	3. FIREWOOD

3 - 3.4 Indeksi u šumarstvu - mjesečni lancani indeksi (nastavak)

ZALIHE	<u>01.00</u> 12.99	<u>02.00</u> 01.00	<u>03.00</u> 02.00	<u>04.00</u> 03.00	<u>05.00</u> 04.00
UKUPNO	94,8	111,0	112,8	104,9	97,6
LISTACA	101,6	114,5	113,9	106,9	100,5
CETINJACA	89,1	107,7	111,7	102,9	94,5
1. INDUSTRIJSKO DRVO	91,6	111,5	110,2	100,2	91,3
1.1 Trupci za mehanicku preradu	91,2	113,5	111,5	99,8	91,3
1.1.1 trupci za rezanje listaca	98,4	111,5	107,5	97,8	91,4
1.1.2 trupci za rezanje cetinjaca	88,5	114,9	113,8	100,9	91,1
1.1.3 trupci za furnir i ljuštenje	43,4	101,4	107,2	106,3	100,0
1.1.4 drvo za drvene ploce	-	-	-	-	-
1.1.5 ostalo drvo za mehanicku prer.	87,0	100,0	100,0	100,0	100,0
1.2 Drvo za kemijsku preradu	93,3	105,0	105,5	101,4	91,3
1.2.1 celulozno drvo listaca	79,8	111,2	110,2	107,9	96,5
1.2.2 celulozno drvo cetinjaca	96,2	104,0	104,6	100,1	90,2
1.2.3 ostalo drvo za kemijsku preradu	-	-	-	-	-
2. TEHNICKO DRVO	82,0	95,9	113,8	113,5	108,1
2.1 Rudnicko drvo listaca	52,0	170,0	123,6	133,5	103,3
2.2 Rudnicko drvo cetinjaca	83,3	93,2	112,5	112,1	107,6
2.3 Stupovi za PTT i elektricne vodove	120,0	139,9	174,1	116,7	153,3
2.4 Ostalo tehnicko drvo	150,0	100,0	1300,0	141,0	105,5
3. OGRIJEVNO DRVO	108,9	115,9	117,5	110,9	104,6

3 - 3.4 Indices in forestry - monthly chain indices
(continued)

<u>06.00</u> <u>05.00</u>	<u>07.00</u> <u>06.00</u>	<u>08.00</u> <u>07.00</u>	<u>09.00</u> <u>08.00</u>	STOCKS
95,7	95,0	99,0	97,9	TOTAL
96,8	93,3	98,0	97,0	BROAD LEAF
94,5	97,0	100,0	98,9	CONIFERS
91,4	92,2	99,8	102,3	1. INDUSTRIAL WOOD
98,1	91,7	96,6	102,4	1.1 Logs for mechanical processing
89,9	87,5	98,4	112,1	1.1.1 sawlogs of broad leaf
102,3	93,6	95,8	98,1	1.1.2 sawlogs from conifer
101,8	98,3	100,0	100,0	1.1.3 logs for veneer and bark
-	-	-	-	1.1.4 wood for woody plates
100,0	100,0	100,0	100,0	1.1.5 other wood for mech. processing
67,0	95,0	116,1	101,8	1.2 Wood for chemical processing
83,6	79,7	130,7	107,6	1.2.1 pulpwood from broad leaf
63,2	99,7	112,4	100,1	1.2.2 pulpwood from conifer
-	-	-	-	1.2.3 other wood for chem. processing
99,8	103,6	103,1	101,3	2. LUMBER
82,1	97,7	114,0	124,1	2.1 Mining timber from broadleaf
100,8	104,5	102,9	99,9	2.2 Mining timber from conifer
109,6	87,2	88,6	98,5	2.3 Posts of PTT and electricity
117,2	100,0	100,0	133,8	2.4 Other lumber
100,6	95,8	96,5	91,0	3. FIREWOOD

4. GRAĐEVINARSTVO ***CONSTRUCTION***

GRAĐEVINARSTVO

Metodološka objašnjenja

Podaci u ovom biltenu dati su temeljem obrade statističkih podataka mjesečnog izvješća građevinarstva koji zavodima za statistiku u oba BiH entiteta dostavljaju poduzeca koja se bave građevinskim radovima.

Pod pojmom građevinski radovi obuhvaćene su djelatnosti: pripremni radovi na gradilištu (uključujući rušenje građevinskih objekata, zemljane radove i ispitivanje terena za gradnju); izgradnja objekata visokogradnje, niskogradnje i hidrogradnje (izgradnja kompletnih objekata ili njihovih dijelova, rekonstrukcija, dogradnja i održavanje objekata); svi instalacioni radovi (struja, voda, plin, grijanje, ventilacija i hlađenje); izolacioni radovi i završni građevinski radovi (fasaderski radovi, malterisanje, ugradnja stolarije, postavljanje podnih i zidnih obloga, molerski, staklarski i ostali završni radovi).

Građevinski objekat je svaka nadzemna i podzemna gradnja kao i vodogradnja, koja u građevinskom smislu predstavlja odvojenu samostalnu cjelinu sa unaprijed određenom namjenom, a fiksirana je za određenu lokaciju.

Podaci o vrijednosti izvršenih radova računati su temeljem privremenih mjesečnih situacija i predstavljaju obracunatu vrijednost izvršenih radova, a ne vrijednost naplacenih radova. Vrijednost je data u tekucim cijenama, a iskazana je u hiljadama KM. Ovaj podatak podložen je korekcijama pri izradi konacnih obracuna.

Podatak o izvršenim efektivnim satima rada predstavlja ukupan broj sati koji su ostvarili radnici na građevinskim objektima u izvještajnom mjesecu u redovnom i prekovremenom radu, bez obzira da li su placeni po satu, normi ili akordu.. U ovaj broj nisu uključeni sati rada inženjera i tehnicara.

Podatak o broju radnika odnosi se na stanje zaposlenih radnika posljednjeg dana u mjesecu na koji se podaci odnose, a ne uključuje radnike na administrativnim i inženjersko - tehničkim poslovima.

Za mjerenje promjena podataka o radnoj snazi u građevinarstvu (broj izvršenih efektivnih radnih sati i broj radnika na gradilištima) računate su stope promjena u odnosu na prethodni mjesec za obje varijable. Podaci su računati prema slijedećoj formuli:

$$\Delta = \{[Vrijednost (t) - Vrijednost (t-1)] / Vrijednost (t-1)]\} \times 100$$

gdje (t) predstavlja vrijednosti iz tekuceg mjeseca, a (t-1) vrijednosti iz prethodnog mjeseca.

CONSTRUCTION

Notes on methodology

The data in this bulletin are gathered from monthly reports on construction, which are submitted to both entity Statistics Offices by construction companies.

The term “construction works” covers the following activities: preparatory works on building sites (including demolition of construction objects, land works and area exploration for building), buildings, civil engineering and hydraulic engineering (building complete objects or their parts, reconstruction, rebuilding and maintenance of objects); all installation works (electricity, water, gas, heating, ventilation and air devices); insulation works and final construction works (façade works, plastering with mortar, joiner’s trade, installing floor and wall linings, painting, glazing and other final works).

The construction object is any above-ground, underground or aquatic building, resulting from a separate and pre-visualised plan in a pre-determined, fixed location.

Data on the value of completed works is calculated on a monthly basis and represent the estimated value of work completed, and not the construction costs incurred to date.

The value is given at current prices, in thousands of convertible marks (KM). This data is subject to corrections after final calculations.

Data on effective hours completed represents the total number of hours that workers have spent on the building sites in a given month in regular and overtime work, independently of whether they are paid by the hour, norm or agreement.

This number does not include the hours worked by engineers and technicians.

Data on number of workers refer to the number of workers employed on the last day of the month to which the data are related.

This information does not include workers in the administrative, engineering or technical sector.

To calculate the change of data on employment in construction (number of completed effective working hours and number of workers on building sites) the rates of change in relation to the previous month for both variables were taken into account. Change is calculated according to the following formula:

$$\Delta = \{[\text{Value } t - \text{Value } (t-1)] / \text{Value } (t - 1)\} \times 100$$

Where Value (t) represents the value of the current month, and Value (t-1) the value from previous month.

4 - 1.1 Vrijednost izvršenih građevinskih radova, izvršeni efektivni sati i broj radnika

Value of completed construction works, completed effective hours and workers

	* Vrijednost izvršenih radova / * Value of completed works	Izvršeni efektivni sati rada / Completed effective hours	Broj radnika na gradilištima / Number of employees on constr.site	ΔVrijednosti izvršenih radova / Δ Value of completed works	ΔIzvršenih efektivnih sati rada / ΔCompleted effective hours	ΔBroja radnika na gradilištima / ΔNumber of employees on constr.site	
2000							2000
Januar	15.720	849.000	6.129				January
Februar	10.920	1.091.000	7.662	69,5	128,5	125,0	February
Mart	33.260	1.450.000	9.474	304,6	132,9	123,6	March
April	34.565	2.377.122	15.045	103,9	163,9	158,8	April
Maj	46.043	2.465.541	15.849	133,2	103,7	105,3	May
Juni	54.189	2.706.873	16.852	117,7	109,8	106,3	June
Juli	51.878	2.841.328	18.187	95,7	105,0	107,9	July
Avgust	57.728	3.030.934	18.361	111,3	106,7	101,0	August
Septembar	61.389	2.901.101	18.064	106,3	95,7	98,4	September
Φ 2000	40.632	2.190.322	13.958				Φ 2000
Φ 01-09 2000	365.692	19.712.899	125.623				Φ 01-09 2000

Δ = % promjene pojave prema prethodnom mjesecu / % monthly variation towards previous month

* Vrijednost izvršenih radova data je u hilj. KM / Value of completed works, in thousand KM

4 - 1.2 Indeksi vrijednosti izvršenih građevinskih radova, izvršenih efektivnih sati i broja radnika
Indices of value of completed construction works, completed effective hours and workers

	01.2000 Φ 1999	02.2000 Φ 1999	03.2000 Φ1999	04.2000 Φ 1999	05.2000 Φ1999	06.2000 Φ 1999	07.2000 Φ1999	08.2000 Φ1999	09.2000 Φ 1999	
Vrijednost izvršenih radova	47,1	43,5	83,4	86,7	115,5	135,9	130,2	144,8	154,0	<i>Value of completed works</i>
Izvršeni efektivni sati rada	45,8	63,1	91,2	98,6	102,3	112,3	117,9	125,8	120,4	<i>Completed effective hours</i>
Broj radnika na gradilištima	63,8	85,7	112,7	122,5	129,1	137,2	148,1	149,6	147,1	<i>Number of employees on constr. site</i>

	01.2000 01.1999	02.2000 02.1999	03.2000 03.1999	04.2000 04.1999	05.2000 05.1999	06.2000 06.1999	07.2000 07.1999	08.2000 08.1999	09.2000 09.1999	
Vrijednost izvršenih radova	112,9	92,4	120,8	107,2	117,4	116,0	109,7	107,0	119,4	<i>Value of completed works</i>
Izvršeni efektivni sati rada	88,9	61,2	88,4	85,9	89,8	97,9	119,0	118,6	115,8	<i>Completed effective hours</i>
Broj radnika na gradilištima	103,2	101,5	126,1	118,8	124,0	128,3	142,2	133,3	130,9	<i>Number of employees on constr. site</i>

	01.2000 12.1998	02.2000 01.1999	03.2000 02.1999	04.2000 03.1999	05.2000 04.1999	06.2000 05.1999	07.2000 06.1999	08.2000 07.1999	09.2000 08.1999	
Vrijednost izvršenih radova	49,7	104,3	177,2	125,5	142,9	138,2	111,2	122,1	113,8	<i>Value of completed works</i>
Izvršeni efektivni sati rada	50,7	122,6	88,6	96,3	89,1	98,6	120,0	126,9	113,5	<i>Completed effective hours</i>
Broj radnika na gradilištima	62,3	138,8	133,4	137,2	125,1	131,9	138,5	143,6	131,2	<i>Number of employees on constr. site</i>

4 - 2.1 Vrijednost izvršenih građevinskih radova, izvršeni efektivni sati i broj radnika
Value of completed construction works, completed effective hours and workers

	* Vrijednost izvršenih radova / * Value of completed works	Izvršeni efektivni sati rada / Completed effective hours	Broj radnika na gradilištima / Number of employees on constr.site	ΔVrijednosti izvršenih radova / Δ Value of completed works	ΔIzvršenih efektivnih sati rada / Δ Completed effective hours	ΔBroja radnika na gradilištima / Δ Number of employees on constr.site	
2000							2000
Januar	15.720	849.000	6.129				January
Februar	10.920	1.091.000	7.662	69,5	128,5	125,0	February
Mart	22.656	1.450.000	9.474	207,5	132,9	123,6	March
April	23.561	1.652.000	10.540	104,0	113,9	111,3	April
Maj	33.831	1.672.000	11.193	143,6	101,2	106,2	May
Juni	36.890	1.853.000	11.976	109,0	110,8	107,0	June
Juli	30.481	1.787.000	12.243	82,6	96,4	102,2	July
Avgust	33.985	1.868.000	12.409	111,5	104,5	101,4	Avgust
Septembar	37.953	1.826.000	12.222	111,7	97,8	98,5	September
Φ2000	27.333	1.560.889	10.428				Φ 2000
Φ 01-09 2000	245.997	14.048.000	93.848				Φ 01-09 2000

Δ = % promjene pojave prema prethodnom mjesecu / % monthly variation towards previous month

* Vrijednost izvršenih radova data je u hilj. KM / Value of completed works, in thousand KM

RAZINA OBRADE FEDERACIJA BOSNE I HERCEGOVINE
DATA PROCESSING - LEVEL FEDERATION B&H

4 - 2.2 Indeksi vrijednosti izvršenih građevinskih radova, izvršenih efektivnih sati i broja radnika

Indices of value of completed construction works, completed effective hours and workers

	<u>01.2000</u>	<u>02.2000</u>	<u>03.2000</u>	<u>04.2000</u>	<u>05.2000</u>	<u>06.2000</u>	<u>07.2000</u>	<u>08.2000</u>	<u>09.2000</u>	
	Φ1999	Φ1999	Φ1999	Φ1999	Φ1999	Φ1999	Φ1999	Φ1999	Φ1999	
Vrijednost izvršenih radova	55,0	38,2	79,3	82,4	118,3	129,0	106,6	118,8	132,8	Value of completed works
Izvršeni efektivni sati rada	60,5	77,8	103,4	117,8	119,2	132,1	104,3	110,9	108,5	Completed effective hours
Broj radnika na gradilištima	78,0	97,6	120,7	134,3	142,6	152,5	155,9	158,0	155,6	Number of employees on constr.site

	<u>01.2000</u>	<u>02.2000</u>	<u>03.2000</u>	<u>04.2000</u>	<u>05.2000</u>	<u>06.2000</u>	<u>07.2000</u>	<u>08.2000</u>	<u>09.2000</u>	
	01.1999	02.1999	03.1999	04.1999	05.1999	06.1999	07.1999	08.1999	09.1999	
Vrijednost izvršenih radova	105,0	67,2	110,5	93,5	118,4	109,2	89,6	90,1	105,0	Value of completed works
Izvršeni efektivni sati rada	53,9	63,7	86,5	86,2	86,6	94,9	108,8	111,6	112,9	Completed effective hours
Broj radnika na gradilištima	109,1	125,0	144,5	131,2	138,9	142,8	144,4	139,1	138,9	Number of employees on constr.site

	<u>01.2000</u>	<u>02.2000</u>	<u>03.2000</u>	<u>04.2000</u>	<u>05.2000</u>	<u>06.2000</u>	<u>07.2000</u>	<u>08.2000</u>	<u>09.2000</u>	
	12.1998	01.1999	02.1999	03.1999	04.1999	05.1999	06.1999	07.1999	08.1999	
Vrijednost izvršenih radova	45,1	72,9	139,5	114,9	134,2	129,1	90,2	99,9	101,6	Value of completed works
Izvršeni efektivni sati rada	51,6	69,4	84,6	98,5	87,3	95,9	91,5	113,7	109,0	Completed effective hours
Broj radnika na gradilištima	67,0	136,4	154,5	160,7	139,3	148,6	146,0	146,4	137,0	Number of employees on constr.site

4 - 3.1 Vrijednost izvršenih građevinskih radova, izvršeni efektivni sati i broj radnika
Value of completed construction works, completed effective hours and workers

	* Vrijednost izvršenih radova / * Value of completed works	Izvršeni efektivni sati rada / Completed effective hours	Broj radnika na gradilištima/ Number of employees on constr.site	ΔVrijednosti izvršenih radova / Δ Value of completed works	ΔIzvršenih efektivnih sati rada / Δ Completed effective hours	ΔBroja radnika na gradilištima/ ΔNumber of employees on constr.site	
2000							2000
Januar	3.054	254.764	1.705				January
Februar	6.423	430.046	2.869	210,31	168,80	168,27	February
Mart	10.604	749.390	4.361	165,09	174,26	152,00	March
April	11.004	725.122	4.505	103,77	96,76	103,30	April
Maj	12.212	793.541	4.656	110,98	109,44	103,35	May
Juni	17.299	853.873	4.876	141,66	107,60	104,73	June
Juli	21.397	1.054.328	5.944	123,69	123,48	121,90	July
Avgust	23.743	1.162.934	5.952	110,96	110,30	100,13	August
Septembar	23.436	1.075.101	5.842	98,71	92,45	98,15	September
Φ 2000	14.352	788.789	4.523				Φ 2000
Φ 01-09 2000	129.172	7.099.099	40.710				Φ 01-09 2000

Δ = % promjene pojave prema prethodnom mjesecu / % monthly variation towards previous month

* Vrijednost izvršenih radova data je u hilj. KM / Value of completed works, in thousand KM

4 - 3.2 Indeksi vrijednosti izvršenih građevinskih radova, izvršenih efektivnih sati i broja radnika

Indices of value of completed construction works, completed effective hours and workers

	01.2000 Φ1999	02.2000 Φ1999	03.2000 Φ1999	04.2000 Φ1999	05.2000 Φ1999	06.2000 Φ1999	07.2000 Φ1999	08.2000 Φ1999	09.2000 Φ1999	
Vrijednost izvršenih radova	27,0	56,9	94,0	97,6	108,3	153,4	189,2	209,9	207,2	Value of completed works
Izvršeni efektivni sati rada	34,6	58,5	101,9	102,4	112,1	120,5	143,2	157,9	146,0	Completed effective hours
Broj radnika na gradilištima	40,8	68,6	104,3	112,6	116,4	121,9	142,2	142,4	139,8	Number of employees on constr.site

	01.2000 01.1999	02.2000 02.1999	03.2000 03.1999	04.2000 04.1999	05.2000 05.1999	06.2000 06.1999	07.2000 07.1999	08.2000 08.1999	09.2000 09.1999	
Vrijednost izvršenih radova	184,8	253,7	150,9	155,5	114,7	134,1	161,1	143,2	153,0	Value of completed works
Izvršeni efektivni sati rada	88,4	97,6	119,1	103,2	104,1	100,1	120,3	131,9	121,1	Completed effective hours
Broj radnika na gradilištima	86,7	115,0	117,3	110,1	105,5	106,2	123,6	125,2	117,6	Number of employees on constr.site

	01.2000 12.1998	02.2000 01.1999	03.2000 02.1999	04.2000 03.1999	05.2000 04.1999	06.2000 05.1999	07.2000 06.1999	08.2000 07.1999	09.2000 08.1999	
Vrijednost izvršenih radova	34,8	388,8	418,9	156,6	172,6	162,6	165,9	178,7	141,4	Value of completed works
Izvršeni efektivni sati rada	34,2	149,2	170,1	115,2	112,9	112,0	123,6	132,6	121,9	Completed effective hours
Broj radnika na gradilištima	39,6	145,8	174,8	121,2	113,8	110,5	129,5	123,8	120,4	Number of employees on constr.site

5. PRIJEVOZ I VEZE
TRANSPORT AND
COMMUNICATIONS

PRIJEVOZ I VEZE

Metodološka objašnjenja

Podaci o drumskom i željezničkom prometu dobiveni su obradom mjesečnih statističkih izvješća, koja su entitetski statistički zavodi prikupili od poduzeca i drugih poslovnih subjekata koji se bave prijevozom putnika i robe (tereta) u unutrašnjem i međunarodnom prijevozu.

Za željeznički prijevoz u ovom biltenu su raspoloživi slijedeći pokazatelji: broj prevezenih putnika, tone prevezene robe (tereta) i broj putničkih i tonskih kilometara. Za drumski prijevoz, pored naprijed navedenih indikatora, raspoloživi su i podaci o pređenim kilometrima vozila .

U drumskom prijevozu nije obuhvaćen prijevoz putnika i robe koji, svojim prijevoznim sredstvima, poduzeca obavljaju za vlastite potrebe (interni transport) .

Pod pojmom prijevoz u prometu, podrazumjeva se kretanje putnika ili tereta od jednog mjesta (mjesto ukrcaja) do drugog mjesta (mjesto iskrcaja) i predstavlja mjeru aktivnosti prijevoznih poduzeca.

Putnički kilometar je izračunata jedinica mjere koja uslovno predstavlja prijevoz 1 putnika na udaljenosti od 1 kilometra. Indikator - putnički kilometar je kompleksan indikator koji je izračunat i dostavljen od strane poduzeca – izvještajnih jedinica. Ovaj indikator iskazuje agregiranu jedinicu mjere broja prevezenih putnika u odnosu na predenu dionica puta. Radi se o mjeri fizickog obima prijevoza i pokazatelj je rentabilnosti rada prijevoznog poduzeca.

Na isti način, tonski kilometar je jedinica mjere koja predstavlja prijevoz 1 tone robe na udaljenosti od 1 kilometra.

Gradski prijevoz predstavljen je podacima o pređenim kilometrima vozila i prevezenim putnicima na određenim gradskim linijama sa fiksiranim postajama i utvrđenim voznim redom. Podacima je obuhvaćen prijevoz putnika koji se obavlja gradskim autobusima, tramvajima i trolejbusima. U Republici Srpskoj ne postoje tramvajske i trolejbuske linije.

Oblast telekomunikacija u biltenu je predstavljena osnovnim indikatorima o poštanskom i telefonskom prometu, a ulazni podaci dobiveni su na temelju mjesečnih izvješća poduzeca registriranih za tu djelatnost.

Podaci za pismonosne i paketne pošiljke u unutrašnjem i međunarodnom prometu sadrže transvere: pisama, preporučenih pošiljki, vrijednosnih pisama i paketa primljenih za otpremu i prispjelih za dostavu i isporuku, bez tranzita, a uključena je i otprema casopisa i tiska upućena pretplatnicima.

Mjesni i međumjesni, unutrašnji telefonski razgovori, obuhvataju samo polazne, a međunarodni, polazne i dolazne razgovore.

Telefonski razgovori iskazani su brojem impulsa, koji predstavlja tehničku jedinicu mjere za tu vrstu saobraćaja.

Podaci o mobilnim telefonskim razgovorima odnose se samo na Federaciju BiH.

TRANSPORT AND COMMUNICATIONS

Notes on methodologies

Data on road and railway transport were obtained by processing monthly statistical surveys, which the entity Statistical Office collected from enterprises and other business units which provide domestic and international transport of passengers and goods.

For railway transport the following indicators are available in this bulletin: number of transported passengers, tons of transported goods (freight) and number of passengers and tons/kilometre.

For road transport, besides the above mentioned indicators, data are available on kilometres covered by means of transport.

Road transport does not include the transport of passengers and goods undertaken by firms for their own needs and with their own means.

By transport we mean the movement of passengers or cargo from one place (place of loading) to another (place of unloading).

Passenger kilometre is an indicator representing the transport of one passenger for the distance of one kilometre. This indicator is a complex one, which is calculated and delivered by firms. It is obtained from the aggregated number of transported passengers in relation to the distance of transportation. It concerns a measure of physical quantity of transport and is an indicator of rentability work of a transport company.

In the same way, ton kilometres is a unit which represents the transportation of one ton of goods for the distance of one kilometre.

Urban transport is represented by data on kilometres covered by means of transportation and transported passengers on certain urban lines with fixed stations and schedules drive time.

The data comprise transport of passengers on city buses, trams and trolley buses. Republika Srpska has neither trams nor trolley bus lines.

In the bulletin the area of telecommunications is presented by basic indicators on post and telephone traffic. Input data were obtained from monthly reports by firms, which are registered for these activities. Data for letters and parcels in internal and international transport comprise: letters, special letters, valuable letters and parcels received for delivery, including delivery of magazines and newspapers sent to subscribers, excluding transit.

Local and inter-local domestic telephone calls, comprise only departure calls, while international calls comprise both outgoing and incoming calls.

Telephone calls are given by the number of telephone impulses, which represent a technical unit for this type of communication.

The data on mobile telephone calls refer only to the territory of the Federation.

5 - 1.1 Drumski, gradski, željeznički i poštansko-telefonski prijevoz

A. Drumski i gradski prijevoz

	1998	1999	01. 2000	02. 2000	03. 2000	04. 2000
PRIJEVOZ ROBE						
Predeni kilometri vozila, u tisucama	38.621	33.136	1.684	2.331	2.658	2.639
Prevezeno tona robe, u tisucama	1.878	1.833	93	148	176	148
Tonski kilometri, u tisucama	397.413	356.511	15.105	22.893	28.347	25.839
PRIJEVOZ PUTNIKA						
Predeni kilometri vozila, u tisucama	70.440	73.264	5.976	6.242	6.789	6.636
Prevezeni putnici, u tisucama	37.662	35.692	2.437	2.921	3.280	3.152
Putnicki kilometri, u tisucama	1.278.849	1.160.141	86.383	111.503	127.002	101.894
GRADSKO - PRIGRADSKI SAOBRACAJ						
Predeni kilometri vozila, u tis.	49.936	50.366	3.904	4.216	4.425	4.403
Prevezeni putnici, u tisucama	195.540	213.802	16.789	17.771	19.089	19.934

5- 1.1 Highway, urban and railway transport and telecommunication services

A. Highway and urban transport

05. 2000	06. 2000	07. 2000	08. 2000	09. 2000	
<i>GOODS TRANSPORT</i>					
2.744	2.799	2.648	2.549	2.646	<i>Vehicle-kilometers covered, in thous.</i>
153	136	120	143	142	<i>Tons of goods transported, in thous.</i>
28.069	28.589	27.152	32.053	32.689	<i>Metric tons kilometers, in thous.</i>
<i>PASSENGER TRANSPORT</i>					
6.905	6.747	6.792	6.746	6.858	<i>Vehicle-kilometers covered, in thous.</i>
3.234	3.048	2.762	3.067	3.381	<i>Passenger transported, in thousands</i>
116.726	103.674	100.074	102.815	118.171	<i>Passenger-kilometers, in thousands</i>
<i>URBAN - SUBURBAN TRANSPORT</i>					
4.679	4.403	4.201	4.286	4.568	<i>Vehicle-kilometers covered, in thous.</i>
20.093	19.131	16.609	15.592	18.660	<i>Passenger transported, in thousands</i>

5 - 1.1 Drumski, gradski, željeznicki i poštansko-telefonski prijevoz (nastavak)

B. Željeznicki prijevoz

	1998	1999	01. 2000	02. 2000	03. 2000	04. 2000
	PRIJEVOZ ROBE					
Prevezeno tona robe, u tisucama	2.776	3.247	264	264	305	336
Tonski kilometri, u milionima	81	146	15	12	12	16
	PRIJEVOZ PUTNIKA					
Prevezeni putnici, u tisucama	1.743	1.500	112	119	134	116
Putnicki kilometri, u milionima	57	51	3	3	3	4

C. Poštansko-telefonski promet

	1998	1999	01. 2000	02. 2000	03. 2000	04. 2000
Pismonosne pošiljke, u tisucama	42.608	54.850	4.376	4.422	4.720	4.723
Paketne pošiljke, u tisucama	145	158	13	15	14	13
Telefonski razgovori, u mil. Impulsa	7.414	7.567	689	696	593	747
Mobilni telefon. razgovori, u tis.min.	28.112	56.444	4.473	5.323	5.123	5.898

5 - 1.1 Highway, urban and railway transport and telecommunication services
(continued)

B. Railway transport

05. 2000	06. 2000	07. 2000	08. 2000	09. 2000	
<i>GOODS TRANSPORT</i>					
364	350	369	366	356	<i>Tons of goods transported, in thous.</i>
19	19	19	18	19	<i>Metric tons kilometers, in millions</i>
<i>PASSENGER TRANSPORT</i>					
119	118	110	129	108	<i>Passenger transported, in thousands</i>
4	5	5	6	4	<i>Passenger-kilometers, in millions</i>

C. Postal and telecommunication services

05. 2000	06. 2000	07. 2000	08. 2000	09. 2000	
4.897	4.593	4.318	4.594	4.928	<i>Number of letters, in thousands</i>
12	11	9	12	15	<i>Number of parcels, in thousands</i>
666	653	705	708	701	<i>Telephone calls, in milion impulses</i>
5.816	6.140	5.966	6.089	6.670	<i>Mobile phone calls, in 000 minutes</i>

5 - 1.2 Indeksi drumskog, gradskog, željeznickog i poštansko-telefonskog prijevoza

A. Drumski i gradski prijevoz

	<u>01.00</u> Φ 1999	<u>02.00</u> Φ1999	<u>03.00</u> Φ1999	<u>04.00</u> Φ1999	<u>05.00</u> Φ1999
PRIJEVOZ ROBE					
Predeni kilometri vozila	61,0	84,4	96,3	95,6	99,4
Prevezeno tona robe	60,9	96,9	115,2	96,9	100,2
Tonski kilometri	50,8	77,1	95,4	87,0	94,5
PRIJEVOZ PUTNIKA					
Predeni kilometri vozila	97,9	102,2	111,2	108,7	113,1
Prevezeni putnici	81,9	98,2	110,3	106,0	108,7
Putnicki kilometri	89,4	115,3	131,4	105,4	120,7
GRADSKO - PRIGRADSKI SAOBRAĆAJ					
Predeni kilometri vozila	93,0	100,4	105,4	104,9	111,5
Prevezeni putnici	94,2	99,7	107,1	111,9	112,8

5 - 1.2 Indices of highway, urban and railway transport and telecommunication services

A. Highway and urban transport

<u>06.00</u> Φ1999	<u>07.00</u> Φ 1999	<u>08.00</u> Φ1999	<u>09.00</u> Φ1999	
<i>GOODS TRANSPORT</i>				
101,4	95,9	92,3	95,8	<i>Vehicle-kilometers covered</i>
89,0	78,6	93,6	93,0	<i>Tons of goods transported</i>
96,2	91,4	107,9	110,0	<i>Metric tons kilometers</i>
<i>PASSENGER TRANSPORT</i>				
110,5	111,2	110,5	112,3	<i>Vehicle-kilometers covered</i>
102,5	92,9	103,1	113,7	<i>Passenger transported</i>
107,2	103,5	106,3	122,2	<i>Passenger-kilometers</i>
<i>URBAN - SUBURBAN TRANSPORT</i>				
104,9	100,1	102,1	108,8	<i>Vehicle-kilometers covered</i>
107,4	93,2	87,5	104,7	<i>Passenger transported</i>

5 - 1.2 Indeksi drumskog, gradskog, željeznickog i poštansko-telefonskog prijevoza

(nastavak)

B. Željeznicki prijevoz

	<u>01.00</u> Φ 1999	<u>02.00</u> Φ1999	<u>03.00</u> Φ1999	<u>04.00</u> Φ1999	<u>05.00</u> Φ1999
	PRIJEVOZ ROBE				
Prevezeno tona robe	97,6	97,6	112,7	124,2	134,5
Tonski kilometri	119,4	102,4	102,2	133,4	153,9
	PRIJEVOZ PUTNIKA				
Prevezeni putnici	89,6	95,2	107,2	92,8	95,2
Putnicki kilometri	65,8	71,7	75,7	96,1	101,0

C. Poštansko-telefonski promet

	<u>01.00</u> Φ 1999	<u>02.00</u> Φ1999	<u>03.00</u> Φ1999	<u>04.00</u> Φ1999	<u>05.00</u> Φ1999
Pismonosne pošiljke	95,7	96,7	103,3	103,3	107,1
Paketne pošiljke	98,7	113,9	106,3	98,7	91,1
Telefonski razgovori - impulsi	109,3	110,4	94,0	118,5	105,6
Mobilni telefonski razgovori	95,1	113,2	108,9	125,4	123,6

5 - 1.2 Indices of highway, urban and railway transport and telecommunication services

(continued)

B. Railway transport

<u>06.00</u> Φ1999	<u>07.00</u> Φ 1999	<u>08.00</u> Φ1999	<u>09.00</u> Φ1999	
<i>GOODS TRANSPORT</i>				
129,4	136,4	135,3	131,6	<i>Tons of goods transported</i>
154,3	160,2	147,9	154,2	<i>Metric tons kilometers</i>
<i>PASSENGER TRANSPORT</i>				
94,4	88,0	103,2	86,4	<i>Passenger transported</i>
109,8	109,7	141,2	85,1	<i>Passenger-kilometers</i>

C. Postal and telecommunication services

<u>06.00</u> Φ1999	<u>07.00</u> Φ 1999	<u>08.00</u> Φ1999	<u>09.00</u> Φ1999	
100,5	94,5	100,5	107,8	<i>Number of letters</i>
83,5	68,4	91,1	113,9	<i>Number of parcels</i>
103,6	111,8	112,3	111,2	<i>Telephone calls - impulses</i>
130,5	126,8	129,5	141,8	<i>Mobile phone calls</i>

5 - 1.3 Indeksi u prijevozu - odgovarajuca mjesečna varijacija

A. Drumski i gradski prijevoz

	<u>01.00</u> 01.99	<u>02.00</u> 02.99	<u>03.00</u> 03.99	<u>04.00</u> 04.99	<u>05.00</u> 05.99
	PRIJEVOZ ROBE				
Predeni kilometri vozila	87,1	136,0	117,7	105,9	92,1
Prevezeno tona robe	78,2	127,6	127,5	113,0	104,8
Tonski kilometri	78,1	112,7	112,9	97,0	97,3
	PRIJEVOZ PUTNIKA				
Predeni kilometri vozila	101,5	106,6	110,7	109,9	113,1
Prevezeni putnici	101,1	108,2	113,1	107,6	111,8
Putnicki kilometri	97,5	126,0	142,9	114,1	116,7
	GRADSKO - PRIGRADSKI SAOBRACAJ				
Predeni kilometri vozila	102,5	109,6	100,6	103,6	109,8
Prevezeni putnici	99,1	108,2	99,7	104,5	101,8

5 - 1.3 Indices in transport - homologous month variation

A. Highway and urban transport

<u>06.00</u>	<u>07.00</u>	<u>08.00</u>	<u>09.00</u>	
<u>06.99</u>	<u>07.99</u>	<u>08.99</u>	<u>09.99</u>	
<i>GOODS TRANSPORT</i>				
84,5	86,3	88,3	80,1	<i>Vehicle-kilometers covered</i>
78,2	75,9	86,1	78,0	<i>Tons of goods transported</i>
91,8	83,3	102,9	81,8	<i>Metric tons kilometers</i>
<i>PASSENGER TRANSPORT</i>				
111,9	113,0	108,0	106,5	<i>Vehicle-kilometers covered</i>
111,1	104,1	107,7	102,5	<i>Passenger transported</i>
97,9	106,3	112,0	121,9	<i>Passenger-kilometers</i>
<i>URBAN - SUBURBAN TRANSPORT</i>				
104,8	103,2	104,0	102,3	<i>Vehicle-kilometers covered</i>
107,7	105,1	99,8	96,1	<i>Passenger transported</i>

5 - 1.3 Indeksi u prijevozu - odgovarajuca mjesečna varijacija

(nastavak)

B. Željeznički prijevoz

	<u>01.00</u>	<u>02.00</u>	<u>03.00</u>	<u>04.00</u>	<u>05.00</u>
	01.99	02.99	03.99	04.99	05.99
	PRIJEVOZ ROBE				
Prevezeno tona robe	110,0	101,5	95,3	123,5	142,7
Tonski kilometri	224,1	135,1	113,0	185,3	210,3
	PRIJEVOZ PUTNIKA				
Prevezeni putnici	81,2	86,9	95,7	90,6	91,5
Putnicki kilometri	59,3	77,5	66,7	104,5	124,6

C. Poštansko-telefonski promet

	<u>01.00</u>	<u>02.00</u>	<u>03.00</u>	<u>04.00</u>	<u>05.00</u>
	01.99	02.99	03.99	04.99	05.99
Pismonosne pošiljke	114,7	108,4	116,1	120,4	76,6
Paketne pošiljke	108,3	93,8	127,3	144,4	133,3
Telefonski razgovori - impulsi	114,3	109,8	98,3	116,2	109,2
Mobilni telefonski razgovori	83,5	146,5	160,3	132,1	122,4

5 - 1.3 Indices in transport - homologous month variation

(continued)

B. Railway transport

<u>06.00</u>	<u>07.00</u>	<u>08.00</u>	<u>09.00</u>	
<u>06.99</u>	<u>07.99</u>	<u>08.99</u>	<u>09.99</u>	
<i>GOODS TRANSPORT</i>				
142,3	134,7	135,1	148,3	<i>Tons of goods transported</i>
258,5	109,3	88,7	146,6	<i>Metric tons kilometers</i>
<i>PASSENGER TRANSPORT</i>				
77,6	110,0	80,1	77,1	<i>Passenger transported</i>
90,6	102,6	90,3	77,8	<i>Passenger-kilometers</i>

C. Postal and telecommunication services

<u>06.00</u>	<u>07.00</u>	<u>08.00</u>	<u>09.00</u>	
<u>06.99</u>	<u>07.99</u>	<u>08.99</u>	<u>09.99</u>	
96,4	103,4	111,8	110,2	<i>Number of letters</i>
122,2	112,5	100,0	107,1	<i>Number of parcels</i>
103,3	113,5	113,3	109,4	<i>Telephone calls - impulses</i>
122,2	132,1	132,3	138,0	<i>Mobile phone calls</i>

5 - 1.4 Indeksi u prijevozu - mjesečni lancani indeksi

A. Drumski i gradski prijevoz

	<u>01.00</u> 12.99	<u>02.00</u> 01.00	<u>03.00</u> 02.00	<u>04.00</u> 03.00	<u>05.00</u> 04.00
	PRIJEVOZ ROBE				
Predeni kilometri vozila	71,8	138,4	114,0	99,3	104,0
Prevezeno tona robe	73,8	159,1	118,9	84,1	103,4
Tonski kilometri	49,7	151,6	123,8	91,2	108,6
	PRIJEVOZ PUTNIKA				
Predeni kilometri vozila	102,5	104,5	108,8	97,7	104,1
Prevezeni putnici	72,3	119,9	112,3	96,1	102,6
Putnicki kilometri	83,3	129,1	113,9	80,2	114,6
	GRADSKO - PRIGRADSKI SAOBRAĆAJ				
Predeni kilometri vozila	98,5	108,0	105,0	99,5	106,3
Prevezeni putnici	92,3	105,8	107,4	104,4	100,8

5 - 1.4 Indices in transport - monthly chain indices

A. Highway and urban transport

<u>06.00</u>	<u>07.00</u>	<u>08.00</u>	<u>09.00</u>	
<u>05.00</u>	<u>06.00</u>	<u>07.00</u>	<u>08.00</u>	
<i>GOODS TRANSPORT</i>				
102,0	94,6	96,3	103,8	<i>Vehicle-kilometers covered</i>
88,9	88,2	119,2	99,3	<i>Tons of goods transported</i>
101,9	95,0	118,1	102,0	<i>Metric tons kilometers</i>
<i>PASSENGER TRANSPORT</i>				
97,7	100,7	99,3	101,7	<i>Vehicle-kilometers covered</i>
94,2	90,6	111,0	110,2	<i>Passenger transported</i>
88,8	96,5	102,7	114,9	<i>Passenger-kilometers</i>
<i>URBAN - SUBURBAN TRANSPORT</i>				
94,1	95,4	102,0	106,6	<i>Vehicle-kilometers covered</i>
95,2	86,8	93,9	119,7	<i>Passenger transported</i>

**5 - 1.4 Indeksi u prijevozu - mjesečni lancani indeksi
(nastavak)**

B. Željeznički prijevoz

	<u>01.00</u>	<u>02.00</u>	<u>03.00</u>	<u>04.00</u>	<u>05.00</u>
	12.99	01.00	02.00	03.00	04.00
	PRIJEVOZ ROBE				
Prevezeno tona robe	82,0	100,0	115,5	110,2	108,3
Tonski kilometri	119,8	85,7	99,9	130,5	115,4
	PRIJEVOZ PUTNIKA				
Prevezeni putnici	136,6	106,3	112,6	86,6	102,6
Putnicki kilometri	86,9	108,9	105,6	127,0	105,1

C. Poštansko-telefonski promet

	<u>01.00</u>	<u>02.00</u>	<u>03.00</u>	<u>04.00</u>	<u>05.00</u>
	12.99	01.00	02.00	03.00	04.00
Pismonosne pošiljke	67,1	101,1	106,7	100,1	103,7
Paketne pošiljke	59,1	115,4	93,3	92,9	92,3
Telefonski razgovori - impulsi	107,3	101,0	85,2	126,0	89,2
Mobilni telefonski razgovori	85,7	119,0	96,2	115,1	98,6

5 - 1.4 Indices in transport - monthly chain indices
(continued)

B. Railway transport

<u>06.00</u> <u>05.00</u>	<u>07.00</u> <u>06.00</u>	<u>08.00</u> <u>07.00</u>	<u>09.00</u> <u>08.00</u>	
<i>GOODS TRANSPORT</i>				
96,2	105,4	99,2	97,3	<i>Tons of goods transported</i>
100,3	103,8	92,4	104,2	<i>Metric tons kilometers</i>
<i>PASSENGER TRANSPORT</i>				
99,2	93,2	117,3	83,7	<i>Passenger transported</i>
108,7	100,0	128,7	60,3	<i>Passenger-kilometers</i>

C. Postal and telecommunication services

<u>06.00</u> <u>05.00</u>	<u>07.00</u> <u>06.00</u>	<u>08.00</u> <u>07.00</u>	<u>09.00</u> <u>08.00</u>	
93,8	94,0	106,4	107,3	<i>Number of letters</i>
91,7	81,8	133,3	125,0	<i>Number of parcels</i>
98,0	108,0	100,4	99,0	<i>Telephone calls - impulses</i>
105,6	97,2	102,1	109,5	<i>Mobile phone calls</i>

5 - 1.5 Učešća entiteta u drumskom, gradskom, željezničkom i poštansko-telefonskom prometu (%)

A. Drumski i gradski prijevoz

	1998		1999		01.2000		02.2000		03.2000		04.2000	
	Fed.BiH	RS	Fed.BiH	RS	Fed.BiH	RS	Fed.BiH	RS	Fed.BiH	RS	Fed.BiH	RS
	PRJEVOZ ROBE											
Predeni kilometri vozila	69,5	30,5	66,1	33,9	75,7	24,3	66,3	33,7	66,0	34,0	64,9	35,1
Prevezeno tona robe	70,4	29,6	73,5	26,5	80,6	19,4	83,1	16,9	79,5	20,5	77,7	22,3
Tonski kilometri	69,9	30,1	68,6	31,4	78,2	21,8	72,9	27,1	70,4	29,6	66,0	34,0
	PRJEVOZ PUTNIKA											
Predeni kilometri vozila	59,8	40,2	63,0	37,0	62,5	37,5	58,7	41,3	56,6	43,4	56,5	43,5
Prevezeni putnici	48,5	51,5	46,2	53,8	49,7	50,3	43,7	56,3	40,8	59,2	41,0	59,0
Putnicki kilometri	47,3	52,7	46,9	53,1	47,2	52,8	39,0	61,0	33,9	66,1	39,6	60,4
	GRADSKO - PRIGRADSKI SAOBRAĆAJ											
Predeni kilometri vozila	85,2	14,8	84,6	15,4	84,0	16,0	82,4	17,6	85,0	15,0	85,9	14,1
Prevezeni putnici	96,8	3,2	96,9	3,1	97,1	2,9	96,2	3,8	96,8	3,2	97,2	2,8

5 - 1.5 Shares of the entities on road, urban, railway transport and telecommunication services (%)

A. Highway and urban transport

05. 2000		06. 2000		07. 2000		08. 2000		09. 2000		
Fed.BiH	RS	Fed.BiH	RS	Fed.BiH	RS	Fed.BiH	RS	Fed.BiH	RS	
<i>GOODS TRANSPORT</i>										
64,1	35,9	62,5	37,5	66,8	33,2	66,7	33,3	68,3	31,7	<i>Vehicle - kilometers covered</i>
75,8	24,2	74,3	25,7	76,7	23,3	72,0	28,0	72,5	27,5	<i>Tons of goods transported</i>
63,7	36,3	63,6	36,4	69,0	31,0	67,2	32,8	67,5	32,5	<i>Metric tons kilometers</i>
<i>PASSENGER TRANSPORT</i>										
55,8	44,2	56,8	43,2	57,1	42,9	58,1	41,9	57,2	42,8	<i>Vehicle - kilometers covered</i>
40,9	59,1	42,5	57,5	43,8	56,2	43,1	56,9	42,7	57,3	<i>Passenger transported</i>
41,6	58,4	38,3	61,7	38,9	61,1	39,4	60,6	35,3	64,7	<i>Passenge - kilometers</i>
<i>URBAN - SUBURBAN TRANSPORT</i>										
84,9	15,1	85,6	14,4	85,6	14,4	86,0	14,0	84,6	15,4	<i>Vehicle - kilometers covered</i>
97,1	2,9	97,3	2,7	97,0	3,0	96,9	3,1	96,9	3,1	<i>Passenger transported</i>

5 - 1.5 Učešća entiteta u drumskom, gradskom, željezničkom i poštansko-telefonskom prometu (%)
(nastavak)

B. Željeznički prijevoz

	1998		1999		01. 2000		02. 2000		03. 2000		04. 2000	
	Fed.BiH	RS	Fed.BiH	RS	Fed.BiH	RS	Fed.BiH	RS	Fed.BiH	RS	Fed.BiH	RS
	PRIVEVOZ ROBE											
Prevezeno tona robe	90,5	9,5	85,4	14,6	83,7	16,3	79,5	20,5	78,0	22,0	79,2	20,8
Tonski kilometri	84,8	15,2	78,6	21,4	62,2	37,8	60,3	39,7	68,0	32,0	72,5	27,5
	PRIVEVOZ PUTNIKA											
Prevezeni putnici	9,9	90,1	13,4	86,6	10,7	89,3	9,2	90,8	10,4	89,6	10,3	89,7
Putnički kilometri	9,1	90,9	18,5	81,5	16,1	83,9	12,4	87,6	16,0	84,0	14,6	85,4

C. Poštansko-telefonski promet

	1998		1999		01. 2000		02. 2000		03. 2000		04. 2000	
	Fed.BiH	RS	Fed.BiH	RS	Fed.BiH	RS	Fed.BiH	RS	Fed.BiH	RS	Fed.BiH	RS
Pismonosne pošiljke	75,7	24,3	77,6	22,4	83,3	16,7	79,2	20,8	80,7	19,3	78,0	22,0
Paketne pošiljke	69,0	31,0	84,2	15,8	84,6	15,4	86,7	13,3	85,7	14,3	84,6	15,4
Telefonski razgovori - impulsi	48,4	51,6	50,4	49,6	48,5	51,5	49,7	50,3	44,2	55,8	53,8	46,2
Mobilni telefonski razgovori	100,0	0,0	100,0	0,0	100,0	0,0	100,0	0,0	100,0	0,0	100,0	0,0

5 - 1.5 Shares of the entities on road, urban, railway transport and telecommunication services (%)
(continued)

B. Railway transport

05. 2000		06. 2000		07. 2000		08. 2000		09. 2000		
Fed.BiH	RS	Fed.BiH	RS	Fed.BiH	RS	Fed.BiH	RS	Fed.BiH	RS	
<i>GOODS TRANSPORT</i>										
76,4	23,6	77,1	22,9	80,8	19,2	80,3	19,7	80,3	19,7	<i>Tons of goods transported</i>
66,1	33,9	66,9	33,1	64,1	35,9	55,6	44,4	73,4	26,6	<i>Metric tons kilometers</i>
<i>PASSENGER TRANSPORT</i>										
14,3	85,7	12,7	87,3	20,0	80,0	18,6	81,4	15,7	84,3	<i>Passenger transported</i>
15,5	84,5	16,4	83,6	35,4	64,6	33,1	66,9	16,7	83,3	<i>Passenger - kilometers</i>

C. Postal and telecommunication services

05. 2000		06. 2000		07. 2000		08. 2000		09. 2000		
Fed.BiH	RS	Fed.BiH	RS	Fed.BiH	RS	Fed.BiH	RS	Fed.BiH	RS	
81,9	18,1	81,3	18,7	81,8	18,2	80,5	19,5	81,9	18,1	<i>Number of letters</i>
83,3	16,7	81,8	18,2	88,9	11,1	91,7	8,3	86,7	13,3	<i>Number of parcels</i>
50,3	49,7	49,2	50,8	51,5	48,5	50,1	49,9	50,5	49,5	<i>Telephone calls - impulses</i>
100,0	0,0	100,0	0,0	100,0	0,0	100,0	0,0	100,0	0,0	<i>Mobile phone calls</i>

5 - 2.1 Drumski, gradski, željeznički i poštansko-telefonski prijevoz

A. Drumski i gradski prijevoz

	1998	1999	01. 2000	02. 2000	03. 2000	04. 2000
PRIJEVOZ ROBE						
Predeni kilometri vozila, u tisucama	26.835	21.895	1.274	1.546	1.753	1.712
Prevezeno tona robe, u tisucama	1.322	1.347	75	123	140	115
Tonski kilometri, u tisucama	277.669	244.723	11.819	16.696	19.960	17.056
PRIJEVOZ PUTNIKA						
Predeni kilometri vozila, u tisucama	42.150	46.120	3.733	3.665	3.843	3.751
Prevezeni putnici, u tisucama	18.264	16.485	1.211	1.276	1.339	1.292
Putnicki kilometri, u tisucama	604.668	544.187	40.787	43.476	43.018	40.348
GRADSKO - PRIGRADSKI SAOBRAĆAJ						
Predeni kilometri vozila, u tis.	42.549	42.593	3.279	3.476	3.763	3.782
Prevezeni putnici, u tisucama	189.191	207.241	16.309	17.095	18.482	19.380

5 - 2.1 Highway, urban and railway transport and telecommunication services

A. Highway and urban transport

05. 2000	06. 2000	07. 2000	08. 2000	09. 2000	
<i>GOODS TRANSPORT</i>					
1.758	1.749	1.768	1.699	1.806	<i>Vehicle-kilometers covered, in thous.</i>
116	101	92	103	103	<i>Tons of goods transported, in thous.</i>
17.868	18.184	18.724	21.530	22.081	<i>Metric tons kilometers, in thous.</i>
<i>PASSENGER TRANSPORT</i>					
3.855	3.834	3.881	3.921	3.926	<i>Vehicle-kilometers covered, in thous.</i>
1.324	1.294	1.211	1.323	1.444	<i>Passenger transported, in thousands</i>
48.614	39.749	38.883	40.536	41.747	<i>Passenger-kilometers, in thousands</i>
<i>URBAN - SUBURBAN TRANSPORT</i>					
3.972	3.769	3.596	3.687	3.866	<i>Vehicle-kilometers covered, in thous.</i>
19.503	18.617	16.111	15.110	18.082	<i>Passenger transported, in thousands</i>

5 - 2.1 Drumski, gradski, željeznički i poštansko-telefonski prijevoz (nastavak)

B. Željeznički prijevoz

	1998	1999	01. 2000	02. 2000	03. 2000	04. 2000
	PRIJEVOZ ROBE					
Prevezeno tona robe, u tisucama	2.511	2.774	221	210	238	266
Tonski kilometri, u milionima	68	115	9	8	8	12
	PRIJEVOZ PUTNIKA					
Prevezeni putnici, u tisucama	173	201	12	11	14	12
Putnicki kilometri, u milionima	5	9	0	0	1	1

C. Poštansko-telefonski promet

	1998	1999	01. 2000	02. 2000	03. 2000	04. 2000
Pismonosne pošiljke, u tisucama	32.242	42.556	3.645	3.501	3.810	3.684
Paketne pošiljke, u tisucama	100	133	11	13	12	11
Telefonski razgovori, u mil. Impulsa	3.591	3.817	334	346	262	402
Mobilni telefon. razgovori, u tis. min.	28.112	56.444	4.473	5.323	5.123	5.898

5 - 2.1 Highway, urban and railway transport and telecommunication services
(continued)

B. Railway transport

05. 2000	06. 2000	07. 2000	08. 2000	09. 2000	
GOODS TRANSPORT					
278	270	298	294	286	<i>Tons of goods transported, in thous.</i>
12	13	12	10	14	<i>Metric tons kilometers, in millions</i>
PASSENGER TRANSPORT					
17	15	22	24	17	<i>Passenger transported, in thousands</i>
1	1	2	2	1	<i>Passenger-kilometers, in millions</i>

C. Postal and telecommunication services

05. 2000	06. 2000	07. 2000	08. 2000	09. 2000	
4.010	3.734	3.532	3.699	4.038	<i>Number of letters, in thousands</i>
10	9	8	11	13	<i>Number of parcels, in thousands</i>
335	321	363	355	354	<i>Telephone calls, in million impulses</i>
5.816	6.140	5.966	6.089	6.670	<i>Mobile phone calls, in 000 minutes</i>

5 - 2.2 Indeksi u prijevozu - tekuci mjesec uspoređen sa prosjekom prošle godine

A. Drumski i gradski prijevoz

	<u>01.00</u> Φ1999	<u>02.00</u> θ 1999	<u>03.00</u> Φ1999	<u>04.00</u> Φ1999	<u>05.00</u> Φ1999
PRIJEVOZ ROBE					
Predeni kilometri vozila	69,8	84,7	96,1	93,8	96,4
Prevezeno tona robe	66,8	109,6	124,7	102,4	103,3
Tonski kilometri	58,0	81,9	97,9	83,6	87,6
PRIJEVOZ PUTNIKA					
Predeni kilometri vozila	97,1	95,4	100,0	97,6	100,3
Prevezeni putnici	88,2	92,9	97,5	94,0	96,4
Putnicki kilometri	89,9	95,9	94,9	89,0	107,2
GRADSKO - PRIGRADSKI SAOBRAĆAJ					
Predeni kilometri vozila	92,4	97,9	106,0	106,6	111,9
Prevezeni putnici	94,4	99,0	107,0	112,2	112,9

5 - 2.2 Indices in transport - current month compared with last year average

A. Highway and urban transport

<u>06.00</u> Φ 1999	<u>07.00</u> Φ1999	<u>08.00</u> Φ 1999	<u>09.00</u> Φ 1999	
GOODS TRANSPORT				
95,9	96,9	93,1	99,0	<i>Vehicle-kilometers covered</i>
90,0	82,0	91,8	91,8	<i>Tons of goods transported</i>
89,2	91,8	105,6	108,3	<i>Metric tons kilometers</i>
PASSENGER TRANSPORT				
99,8	101,0	102,0	102,2	<i>Vehicle-kilometers covered</i>
94,2	88,2	96,3	105,1	<i>Passenger transported</i>
87,7	85,7	89,4	92,1	<i>Passenger-kilometers</i>
URBAN - SUBURBAN TRANSPORT				
106,2	101,3	103,9	108,9	<i>Vehicle-kilometers covered</i>
107,8	93,3	87,5	104,7	<i>Passenger transported</i>

**5 - 2.2 Indeksi u prijevozu - tekuci mjesec uspoređen sa prosjekom prošle godine
(nastavak)
B. Željeznički prijevoz**

	<u>01.00</u> Φ1999	<u>02.00</u> θ 1999	<u>03.00</u> Φ1999	<u>04.00</u> Φ1999	<u>05.00</u> Φ1999
PRIJEVOZ ROBE					
Prevezeno tona robe	95,6	90,8	103,0	115,1	120,3
Tonski kilometri	94,4	78,5	88,4	123,0	129,4
PRIJEVOZ PUTNIKA					
Prevezeni putnici	71,6	65,7	83,6	71,6	101,5
Putnički kilometri	57,3	47,9	65,3	75,8	84,5

C. Poštansko-telefonski promet

	<u>01.00</u> Φ1999	<u>02.00</u> θ 1999	<u>03.00</u> Φ1999	<u>04.00</u> Φ1999	<u>05.00</u> Φ1999
Pismonosne pošiljke	102,8	98,7	107,4	103,9	113,1
Paketne pošiljke	99,2	117,3	108,3	99,2	90,2
Telefonski razgovori - impulsi	105,0	108,8	82,4	126,4	105,3
Mobilni telefonski razgovori	95,1	113,2	108,9	125,4	123,6

5 - 2.2 Indices in transport - current month compared with last year
average
(continued)

B. Railway transport

<u>06.00</u> Φ 1999	<u>07.00</u> Φ1999	<u>08.00</u> Φ 1999	<u>09.00</u> Φ 1999	
<i>GOODS TRANSPORT</i>				
116,8	128,9	127,2	123,7	<i>Tons of goods transported</i>
131,3	130,6	104,6	143,8	<i>Metric tons kilometers</i>
<i>PASSENGER TRANSPORT</i>				
89,6	131,3	143,3	101,5	<i>Passenger transported</i>
97,3	210,1	252,5	76,7	<i>Passenger-kilometers</i>

C. Postal and telecommunication services

<u>06.00</u> Φ 1999	<u>07.00</u> Φ1999	<u>08.00</u> Φ 1999	<u>09.00</u> Φ 1999	
105,3	99,6	104,3	113,9	<i>Number of letters</i>
81,2	72,2	99,2	117,3	<i>Number of parcels</i>
100,9	114,1	111,6	111,3	<i>Telephone calls - impulses</i>
130,5	126,8	129,5	141,8	<i>Mobile phone calls</i>

5 - 2.3 Indeksi u prijevozu - odgovarajuća mjesečna varijacija

A. Drumski i gradski prijevoz

	<u>01.00</u> 01.99	<u>02.00</u> 02.99	<u>03.00</u> 03.99	<u>04.00</u> 04.99	<u>05.00</u> 05.99
	PRIJEVOZ ROBE				
Predeni kilometri vozila	90,7	135,4	113,0	102,4	95,3
Prevezeno tona robe	80,6	148,2	141,4	112,7	103,6
Tonski kilometri	84,0	115,6	118,6	100,4	100,2
	PRIJEVOZ PUTNIKA				
Predeni kilometri vozila	101,7	103,9	102,7	94,0	98,2
Prevezeni putnici	92,3	97,0	94,6	89,7	97,8
Putnicki kilometri	96,2	99,6	96,7	90,8	90,5
	GRADSKO - PRIGRADSKI SAOBRAĆAJ				
Predeni kilometri vozila	98,9	106,8	100,2	104,4	110,0
Prevezeni putnici	98,6	107,5	99,6	105,0	101,6

5 - 2.3 Indices in transport - homologous month variation

A. Highway and urban transport

<u>06.00</u>	<u>07.00</u>	<u>08.00</u>	<u>09.00</u>	
<u>06.99</u>	<u>07.99</u>	<u>08.99</u>	<u>09.99</u>	
<i>GOODS TRANSPORT</i>				
76,0	96,2	94,0	83,8	<i>Vehicle-kilometers covered</i>
81,5	84,4	85,8	73,6	<i>Tons of goods transported</i>
86,2	90,2	102,8	80,1	<i>Metric tons kilometers</i>
<i>PASSENGER TRANSPORT</i>				
99,5	104,3	101,2	98,2	<i>Vehicle-kilometers covered</i>
100,6	94,0	102,3	99,5	<i>Passenger transported</i>
77,2	94,9	98,6	93,8	<i>Passenger-kilometers</i>
<i>URBAN - SUBURBAN TRANSPORT</i>				
104,8	103,7	105,8	104,1	<i>Vehicle-kilometers covered</i>
107,7	105,0	99,5	96,1	<i>Passenger transported</i>

**5 - 2.3 Indeksi u prijevozu - odgovarajuća mjesečna varijacija
(nastavak)**

B. Željeznički prijevoz

	<u>01.00</u> 01.99	<u>02.00</u> 02.99	<u>03.00</u> 03.99	<u>04.00</u> 04.99	<u>05.00</u> 05.99
	PRIJEVOZ ROBE				
Prevezeno tona robe	102,3	86,4	81,5	110,4	121,4
Tonski kilometri	159,0	90,7	90,5	173,8	190,2
	PRIJEVOZ PUTNIKA				
Prevezeni putnici	92,3	34,4	107,7	92,3	121,4
Putnički kilometri	72,7	62,3	87,7	111,5	199,7

C. Poštansko-telefonski promet

	<u>01.00</u> 01.99	<u>02.00</u> 02.99	<u>03.00</u> 03.99	<u>04.00</u> 04.99	<u>05.00</u> 05.99
Pismonosne pošiljke	126,3	113,7	124,7	125,5	73,8
Paketne pošiljke	122,2	100,0	133,3	137,5	125,0
Telefonski razgovori - impulsi	116,4	104,2	86,5	126,4	106,0
Mobilni telefonski razgovori	83,5	146,5	160,3	132,1	122,4

5 - 2.3 Indices in transport - homologous month variation
(continued)

B. Railway transport

<u>06.00</u>	<u>07.00</u>	<u>08.00</u>	<u>09.00</u>	
<u>06.99</u>	<u>07.99</u>	<u>08.99</u>	<u>09.99</u>	
<i>GOODS TRANSPORT</i>				
126,2	127,4	137,4	136,2	<i>Tons of goods transported</i>
241,0	83,6	63,7	132,6	<i>Metric tons kilometers</i>
<i>PASSENGER TRANSPORT</i>				
100,0	110,0	109,1	106,3	<i>Passenger transported</i>
102,4	92,0	107,1	76,2	<i>Passenger-kilometers</i>

C. Postal and telecommunication services

<u>06.00</u>	<u>07.00</u>	<u>08.00</u>	<u>09.00</u>	
<u>06.99</u>	<u>07.99</u>	<u>08.99</u>	<u>09.99</u>	
101,9	109,8	117,1	115,8	<i>Number of letters</i>
112,5	114,3	110,0	108,3	<i>Number of parcels</i>
95,8	114,5	116,0	110,3	<i>Telephone calls - impulses</i>
122,2	132,1	132,3	138,0	<i>Mobile phone calls</i>

5 - 2.4 Indeksi u prijevozu - mjesečni lancani indeksi

A. Drumski i gradski prijevoz

	<u>01.00</u>	<u>02.00</u>	<u>03.00</u>	<u>04.00</u>	<u>05.00</u>
	12.99	01.00	02.00	03.00	04.00
	PRIJEVOZ ROBE				
Predeni kilometri vozila	78,3	121,4	113,4	97,7	102,7
Prevezeno tona robe	73,5	164,0	113,8	82,1	100,9
Tonski kilometri	49,8	141,3	119,5	85,5	104,8
	PRIJEVOZ PUTNIKA				
Predeni kilometri vozila	99,4	98,2	104,9	97,6	102,8
Prevezeni putnici	86,9	105,4	104,9	96,5	102,5
Putnicki kilometri	95,8	106,6	98,9	93,8	120,5
	GRADSKO - PRIGRADSKI SAOBRAĆAJ				
Predeni kilometri vozila	99,9	106,0	108,3	100,5	105,0
Prevezeni putnici	93,0	104,8	108,1	104,9	100,6

5 - 2.4 Indices in transport - monthly chain indices

A. Highway and urban transport

<u>06.00</u>	<u>07.00</u>	<u>08.00</u>	<u>09.00</u>	
<u>05.00</u>	<u>06.00</u>	<u>07.00</u>	<u>08.00</u>	
<i>GOODS TRANSPORT</i>				
99,5	101,1	96,1	106,3	<i>Vehicle-kilometers covered</i>
87,1	91,1	112,0	100,0	<i>Tons of goods transported</i>
101,8	103,0	115,0	102,6	<i>Metric tons kilometers</i>
<i>PASSENGER TRANSPORT</i>				
99,5	101,2	101,0	100,1	<i>Vehicle-kilometers covered</i>
97,7	93,6	109,2	109,1	<i>Passenger transported</i>
81,8	97,8	104,3	103,0	<i>Passenger-kilometers</i>
<i>URBAN - SUBURBAN TRANSPORT</i>				
94,9	95,4	102,5	104,9	<i>Vehicle-kilometers covered</i>
95,5	86,5	93,8	119,7	<i>Passenger transported</i>

**5 - 2.4 Indeksi u prijevozu - mjesečni lancani indeksi
(nastavak)**

B. Željeznički prijevoz

	<u>01.00</u>	<u>02.00</u>	<u>03.00</u>	<u>04.00</u>	<u>05.00</u>
	12.99	01.00	02.00	03.00	04.00
	PRIJEVOZ ROBE				
Prevezeno tona robe	100,0	95,0	113,3	111,8	104,5
Tonski kilometri	100,0	83,2	112,6	139,1	105,2
	PRIJEVOZ PUTNIKA				
Prevezeni putnici	100,0	91,7	127,3	85,7	141,7
Putnički kilometri	100,0	83,7	136,3	116,0	111,5

C. Poštansko-telefonski promet

	<u>01.00</u>	<u>02.00</u>	<u>03.00</u>	<u>04.00</u>	<u>05.00</u>
	12.99	01.00	02.00	03.00	04.00
Pismonosne pošiljke	71,4	96,0	108,8	96,7	108,8
Paketne pošiljke	61,1	118,2	92,3	91,7	90,9
Telefonski razgovori - impulsi	104,7	103,6	75,7	153,4	83,3
Mobilni telefonski razgovori	85,7	119,0	96,2	115,1	98,6

5 - 2.4 Indices in transport - monthly chain indices
(continued)

B. Railway transport

<u>06.00</u>	<u>07.00</u>	<u>08.00</u>	<u>09.00</u>	
<u>05.00</u>	<u>06.00</u>	<u>07.00</u>	<u>08.00</u>	
<i>GOODS TRANSPORT</i>				
97,1	110,4	98,7	97,3	<i>Tons of goods transported</i>
101,5	99,4	80,1	137,5	<i>Metric tons kilometers</i>
<i>PASSENGER TRANSPORT</i>				
88,2	146,7	109,1	70,8	<i>Passenger transported</i>
115,1	215,9	120,2	30,4	<i>Passenger-kilometers</i>

C. Postal and telecommunication services

<u>06.00</u>	<u>07.00</u>	<u>08.00</u>	<u>09.00</u>	
<u>05.00</u>	<u>06.00</u>	<u>07.00</u>	<u>08.00</u>	
93,1	94,6	104,7	109,2	<i>Number of letters</i>
90,0	88,9	137,5	118,2	<i>Number of parcels</i>
95,8	113,1	97,8	99,7	<i>Telephone calls - impulses</i>
105,6	97,2	102,1	109,5	<i>Mobile phone calls</i>

5 - 3.1 Drumski, gradski, željeznički i poštansko-telefonski prijevoz

A. Drumski i gradski prijevoz

	1998	1999	01. 2000	02. 2000	03. 2000	04. 2000
PRIJEVOZ ROBE						
Predeni kilometri vozila, u tisucama	11.786	11.241	410	785	905	927
Prevezeno tona robe, u tisucama	556	486	18	25	36	33
Tonski kilometri, u tisucama	119.744	111.788	3.286	6.197	8.387	8.783
PRIJEVOZ PUTNIKA						
Predeni kilometri vozila, u tisucama	28.290	27.144	2.243	2.577	2.946	2.885
Prevezeni putnici, u tisucama	19.398	19.207	1.226	1.645	1.941	1.860
Putnicki kilometri, u tisucama	674.181	615.954	45.596	68.027	83.984	61.546
GRADSKO - PRIGRADSKI SAOBRACAJ						
Predeni kilometri vozila, u tis.	7.387	7.773	625	740	662	621
Prevezeni putnici, u tisucama	6.349	6.561	480	676	607	554

5 - 3.1 Highway, urban and railway transport and telecommunication services

A. Highway and urban transport

05. 2000	06. 2000	07. 2000	08. 2000	09. 2000	
<i>GOODS TRANSPORT</i>					
986	1.050	880	850	840	<i>Vehicle-kilometers covered, in thous.</i>
37	35	28	40	39	<i>Tons of goods transported, in thous.</i>
10.201	10.405	8.428	10.523	10.608	<i>Metric tons kilometers, in thous.</i>
<i>PASSENGER TRANSPORT</i>					
3.050	2.913	2.911	2.825	2.932	<i>Vehicle-kilometers covered, in thous.</i>
1.910	1.754	1.551	1.744	1.937	<i>Passenger transported, in thousands</i>
68.112	63.925	61.191	62.279	76.424	<i>Passenger-kilometers, in thousands</i>
<i>URBAN - SUBURBAN TRANSPORT</i>					
707	634	605	599	702	<i>Vehicle-kilometers covered, in thous.</i>
590	514	498	482	578	<i>Passenger transported, in thousands</i>

**5 - 3.1 Drumski, gradski, željeznicki i poštansko-telefonski prijevoz
(nastavak)**

B. Željeznicki prijevoz

	1998	1999	01. 2000	02. 2000	03. 2000	04. 2000
	PRIJEVOZ ROBE					
Prevezeno tona robe, u tisucama	265	473	43	54	67	70
Tonski kilometri, u milionima	12	31	5	5	4	4
	PRIJEVOZ PUTNIKA					
Prevezeni putnici, u tisucama	1.570	1.299	100	108	120	104
Putnicki kilometri, u milionima	52	41	2	3	3	3

C. Poštansko-telefonski promet

	1998	1999	01. 2000	02. 2000	03. 2000	04. 2000
Pismonosne pošiljke, u tisucama	10.366	12.294	731	921	910	1.039
Paketske pošiljke, u tisucama	45	25	2	2	2	2
Telefonski razgovori, u mil. Impulsa	3.823	3.750	355	350	331	345
Mobilni telefon. razgovori, u tis. min.						

5 - 3.1 Highway, urban and railway transport and telecommunication services
(continued)

B. Railway transport

05. 2000	06. 2000	07. 2000	08. 2000	09. 2000	
<i>GOODS TRANSPORT</i>					
86	80	71	72	70	<i>Tons of goods transported, in thous.</i>
6	6	7	8	5	<i>Metric tons kilometers, in millions</i>
<i>PASSENGER TRANSPORT</i>					
102	103	88	105	91	<i>Passenger transported, in thousands</i>
4	4	3	4	3	<i>Passenger-kilometers, in millions</i>

C. Postal and telecommunication services

05. 2000	06. 2000	07. 2000	08. 2000	09. 2000	
887	859	786	895	890	<i>Number of letters, in thousands</i>
2	2	1	1	2	<i>Number of parcels, in thousands</i>
331	332	342	353	347	<i>Telephone calls, in milion impulses</i>
					<i>Mobile phone calls, in 000 minutes</i>

5 - 3.2 Indeksi u prijevozu - tekuci mjesec uspoređen sa prosjekom prošle godine

A. Drumski i gradski prijevoz

	<u>01.00</u> Φ 1999	<u>02.00</u> Φ1999	<u>03.00</u> Φ1999	<u>04.00</u> Φ1999	<u>05.00</u> Φ1999
PRIJEVOZ ROBE					
Predeni kilometri vozila	43,8	83,8	96,6	99,0	105,3
Prevezeno tona robe	44,4	61,7	88,9	81,5	91,4
Tonski kilometri	35,3	66,5	90,0	94,3	109,5
PRIJEVOZ PUTNIKA					
Predeni kilometri vozila	99,2	113,9	130,2	127,5	134,8
Prevezeni putnici	76,6	102,8	121,3	116,2	119,3
Putnicki kilometri	88,8	132,5	163,6	119,9	132,7
GRADSKO - PRIGRADSKI SAOBRAĆAJ					
Predeni kilometri vozila	96,5	114,2	102,2	95,9	109,1
Prevezeni putnici	87,8	123,6	111,0	101,3	107,9

5 - 3.2 Indices in transport - current month compared with last year average

A. Highway and urban transport

<u>06.00</u> Φ 1999	<u>07.00</u> Φ 1999	<u>08.00</u> Φ 1999	<u>09.00</u> Φ 1999	
<i>GOODS TRANSPORT</i>				
112,1	93,9	90,7	89,7	<i>Vehicle-kilometers covered</i>
86,4	69,1	98,8	96,3	<i>Tons of goods transported</i>
111,7	90,5	113,0	113,9	<i>Metric tons kilometers</i>
<i>PASSENGER TRANSPORT</i>				
128,8	128,7	124,9	129,6	<i>Vehicle-kilometers covered</i>
109,6	96,9	109,0	121,0	<i>Passenger transported</i>
124,5	119,2	121,3	148,9	<i>Passenger-kilometers</i>
<i>URBAN - SUBURBAN TRANSPORT</i>				
97,9	93,4	92,5	108,4	<i>Vehicle-kilometers covered</i>
94,0	91,1	88,2	105,7	<i>Passenger transported</i>

5 - 3.2 Indeksi u prijevozu - tekuci mjesec uspoređen sa prosjekom prošle godine

(nastavak)

B. Željeznicki prijevoz

	<u>01.00</u> Φ 1999	<u>02.00</u> Φ1999	<u>03.00</u> Φ1999	<u>04.00</u> Φ1999	<u>05.00</u> Φ1999
PRIJEVOZ ROBE					
Prevezeno tona robe	109,1	137,0	170,0	177,6	218,2
Tonski kilometri	211,3	190,0	152,9	171,4	243,8
PRIJEVOZ PUTNIKA					
Prevezeni putnici	92,4	99,8	110,9	96,1	94,2
Putnicki kilometri	67,7	77,1	78,0	100,8	104,8

C. Poštansko-telefonski promet

	<u>01.00</u> Φ 1999	<u>02.00</u> Φ1999	<u>03.00</u> Φ1999	<u>04.00</u> Φ1999	<u>05.00</u> Φ1999
Pismonosne pošiljke	71,4	89,9	88,8	101,4	86,6
Paketske pošiljke	96,0	96,0	96,0	96,0	96,0
Telefonski razgovori - impulsi	113,6	112,0	105,9	110,4	105,9
Mobilni telefonski razgovori					

5 - 3.2 Indices in transport - current month compared with last year
average
(continued)

B. Railway transport

<u>06.00</u> Φ 1999	<u>07.00</u> Φ 1999	<u>08.00</u> Φ 1999	<u>09.00</u> Φ 1999	
<i>GOODS TRANSPORT</i>				
203,0	180,1	182,7	177,6	<i>Tons of goods transported</i>
238,7	269,0	307,5	192,2	<i>Metric tons kilometers</i>
<i>PASSENGER TRANSPORT</i>				
95,2	81,3	97,0	84,1	<i>Passenger transported</i>
112,6	87,0	115,9	87,0	<i>Passenger-kilometers</i>

C. Postal and telecommunication services

<u>06.00</u> Φ 1999	<u>07.00</u> Φ 1999	<u>08.00</u> Φ 1999	<u>09.00</u> Φ 1999	
83,8	76,7	87,4	86,9	<i>Number of letters</i>
96,0	48,0	48,0	96,0	<i>Number of parcels</i>
106,2	109,4	113,0	111,0	<i>Telephone calls - impulses</i>
				<i>Mobile phone calls</i>

5 - 3.3 Indeksi u prijevozu - odgovarajuca mjesečna varijacija

A. Drumski i gradski prijevoz

	<u>01.00</u>	<u>02.00</u>	<u>03.00</u>	<u>04.00</u>	<u>05.00</u>
	<u>01.99</u>	<u>02.99</u>	<u>03.99</u>	<u>04.99</u>	<u>05.99</u>
	PRIJEVOZ ROBE				
Predeni kilometri vozila	77,4	137,2	128,2	113,0	86,9
Prevezeno tona robe	69,2	75,8	92,3	113,8	108,8
Tonski kilometri	62,4	105,4	101,2	90,9	92,5
	PRIJEVOZ PUTNIKA				
Predeni kilometri vozila	101,2	110,8	123,4	140,8	140,1
Prevezeni putnici	111,7	118,8	130,7	124,8	124,2
Putnicki kilometri	98,7	151,8	189,2	137,2	147,2
	GRADSKO - PRIGRADSKI SAOBRACAJ				
Predeni kilometri vozila	126,3	124,8	102,5	98,9	108,4
Prevezeni putnici	120,9	128,8	101,8	90,2	107,3

5 - 3.3 Indices in transport - homologous month variation

A. Highway and urban transport

<u>06.00</u>	<u>07.00</u>	<u>08.00</u>	<u>09.00</u>	
<u>06.99</u>	<u>07.99</u>	<u>08.99</u>	<u>09.99</u>	
<i>GOODS TRANSPORT</i>				
104,1	71,5	78,8	73,0	<i>Vehicle-kilometers covered</i>
70,0	57,1	87,0	92,9	<i>Tons of goods transported</i>
103,4	71,2	103,1	85,6	<i>Metric tons kilometers</i>
<i>PASSENGER TRANSPORT</i>				
133,8	127,3	119,0	120,1	<i>Vehicle-kilometers covered</i>
120,4	113,5	112,1	104,8	<i>Passenger transported</i>
117,6	115,2	122,8	145,7	<i>Passenger-kilometers</i>
<i>URBAN - SUBURBAN TRANSPORT</i>				
104,6	100,5	93,9	93,5	<i>Vehicle-kilometers covered</i>
108,4	107,3	106,9	94,9	<i>Passenger transported</i>

**5 - 3.3 Indeksi u prijevozu - odgovarajuca mjesečna varijacija
(nastavak)**

B. Željeznički prijevoz

	<u>01.00</u>	<u>02.00</u>	<u>03.00</u>	<u>04.00</u>	<u>05.00</u>
	01.99	02.99	03.99	04.99	05.99
	PRIJEVOZ ROBE				
Prevezeno tona robe	179,2	317,6	239,3	225,8	330,8
Tonski kilometri	683,8	526,6	240,8	224,3	264,8
	PRIJEVOZ PUTNIKA				
Prevezeni putnici	80,0	102,9	94,5	90,4	87,9
Putnicki kilometri	57,2	80,3	63,8	103,4	116,6

C. Poštansko-telefonski promet

	<u>01.00</u>	<u>02.00</u>	<u>03.00</u>	<u>04.00</u>	<u>05.00</u>
	01.99	02.99	03.99	04.99	05.99
Pismonosne pošiljke	78,7	92,2	90,2	105,2	92,9
Paketske pošiljke	66,7	66,7	100,0	200,0	200,0
Telefonski razgovori - impulsi	112,3	115,9	110,3	106,2	112,6
Mobilni telefonski razgovori					

5 - 3.3 Indices in transport - homologous month variation
(continued)

B. Railway transport

<u>06.00</u>	<u>07.00</u>	<u>08.00</u>	<u>09.00</u>	
<u>06.99</u>	<u>07.99</u>	<u>08.99</u>	<u>09.99</u>	
<i>GOODS TRANSPORT</i>				
250,0	177,5	126,3	233,3	<i>Tons of goods transported</i>
302,9	241,9	174,4	207,1	<i>Metric tons kilometers</i>
<i>PASSENGER TRANSPORT</i>				
75,2	110,0	75,5	73,4	<i>Passenger transported</i>
88,6	109,4	83,9	78,1	<i>Passenger-kilometers</i>

C. Postal and telecommunication services

<u>06.00</u>	<u>07.00</u>	<u>08.00</u>	<u>09.00</u>	
<u>06.99</u>	<u>07.99</u>	<u>08.99</u>	<u>09.99</u>	
78,0	81,9	94,3	90,4	<i>Number of letters</i>
200,0	100,0	50,0	100,0	<i>Number of parcels</i>
111,8	112,5	110,7	108,4	<i>Telephone calls - impulses</i>
				<i>Mobile phone calls</i>

5 - 3.4 Indeksi u prijevozu - mjesečni lancani indeksi

A. Drumski i gradski prijevoz

	<u>01.00</u> 12.99	<u>02.00</u> 01.00	<u>03.00</u> 02.00	<u>04.00</u> 03.00	<u>05.00</u> 04.00
	PRIJEVOZ ROBE				
Predeni kilometri vozila	57,1	191,5	115,3	102,4	106,4
Prevezeno tona robe	75,0	138,9	144,0	91,7	112,1
Tonski kilometri	49,5	188,6	135,3	104,7	116,1
	PRIJEVOZ PUTNIKA				
Predeni kilometri vozila	108,1	114,9	114,3	97,9	105,7
Prevezeni putnici	62,0	134,2	118,0	95,8	102,7
Putnicki kilometri	74,6	149,2	123,5	73,3	110,7
	GRADSKO - PRIGRADSKI SAOBRAĆAJ				
Predeni kilometri vozila	92,0	118,4	89,5	93,8	113,8
Prevezeni putnici	73,1	140,8	89,8	91,3	106,5

5 - 3.4 Indices in transport - monthly chain indices

A. Highway and urban transport

<u>06.00</u>	<u>07.00</u>	<u>08.00</u>	<u>09.00</u>	
<u>05.00</u>	<u>06.00</u>	<u>07.00</u>	<u>08.00</u>	
<i>GOODS TRANSPORT</i>				
106,5	83,8	96,6	98,8	<i>Vehicle-kilometers covered</i>
94,6	80,0	142,9	97,5	<i>Tons of goods transported</i>
102,0	81,0	124,9	100,8	<i>Metric tons kilometers</i>
<i>PASSENGER TRANSPORT</i>				
95,5	99,9	97,0	103,8	<i>Vehicle-kilometers covered</i>
91,8	88,4	112,4	111,1	<i>Passenger transported</i>
93,9	95,7	101,8	122,7	<i>Passenger-kilometers</i>
<i>URBAN - SUBURBAN TRANSPORT</i>				
89,7	95,4	99,0	117,2	<i>Vehicle-kilometers covered</i>
87,1	96,9	96,8	119,9	<i>Passenger transported</i>

**5 - 3.4 Indeksi u prijevozu - mjesečni lancani indeksi
(nastavak)**

B. Željeznički prijevoz

	<u>01.00</u> 12.99	<u>02.00</u> 01.00	<u>03.00</u> 02.00	<u>04.00</u> 03.00	<u>05.00</u> 04.00
	PRIJEVOZ ROBE				
Prevezeno tona robe	42,6	125,6	124,1	104,5	122,9
Tonski kilometri	177,6	89,9	80,4	112,1	142,2
	PRIJEVOZ PUTNIKA				
Prevezeni putnici	142,9	108,0	111,1	86,7	98,1
Putnički kilometri	84,7	113,8	101,2	129,1	104,0

C. Poštansko-telefonski promet

	<u>01.00</u> 12.99	<u>02.00</u> 01.00	<u>03.00</u> 02.00	<u>04.00</u> 03.00	<u>05.00</u> 04.00
Pismonosne pošiljke	51,5	126,0	98,8	114,2	85,4
Paketske pošiljke	50,0	100,0	100,0	100,0	100,0
Telefonski razgovori - impulsi	109,9	98,6	94,6	104,2	95,9
Mobilni telefonski razgovori					

5 - 3.4 Indices in transport - monthly chain indices
(continued)

B. Railway transport

<u>06.00</u>	<u>07.00</u>	<u>08.00</u>	<u>09.00</u>	
<u>05.00</u>	<u>06.00</u>	<u>07.00</u>	<u>08.00</u>	
<i>GOODS TRANSPORT</i>				
93,0	88,8	101,4	97,2	<i>Tons of goods transported</i>
97,9	112,7	114,3	62,5	<i>Metric tons kilometers</i>
<i>PASSENGER TRANSPORT</i>				
101,0	85,4	119,3	86,7	<i>Passenger transported</i>
107,5	77,2	133,3	75,0	<i>Passenger-kilometers</i>

C. Postal and telecommunication services

<u>06.00</u>	<u>07.00</u>	<u>08.00</u>	<u>09.00</u>	
<u>05.00</u>	<u>06.00</u>	<u>07.00</u>	<u>08.00</u>	
96,8	91,5	113,9	99,4	<i>Number of letters</i>
100,0	50,0	100,0	200,0	<i>Number of parcels</i>
100,3	103,0	103,2	98,3	<i>Telephone calls - impulses</i>
				<i>Mobile phone calls</i>

6. TURIZAM I UGOSTITELJSTVO
TOURISM , HOTELS AND
RESTAURANTS

TURIZAM

Metodološka objašnjenja

Podaci o turističkom prometu (dolasci i nocenja) su rezultat statističkih istraživanja koja se provode u entitetskim zavodima za statistiku, a dobiveni su temeljem mjesečnih izvješća koja dostavljaju poslovni subjekti koji se bave pružanjem smještajnih usluga turistima. Izvješća se sastavljaju temeljem evidencija u knjigama gostiju.

Podacima je obuhvaćen broj dolazaka i nocenja, a ne broj turista.

Turistom se smatra svaka osoba koja putuje u neko mjesto izvan svog prebivališta i provede najmanje jednu noc u ugostiteljskom ili nekom drugom objektu za smještaj gostiju, a motiv boravka u ugostiteljskom objektu može biti: odmor, poslovi (kongresi, sajmovi i izložbe, misije međunarodnih organizacija i sl.), zdravlje, ucestvovanje u sportskim aktivnostima i sl.

Domacim turistom se smatra svaka osoba s prebivalištem u Bosni i Hercegovini koja u nekom mjestu u Bosni i Hercegovini, izvan mjesta svog prebivališta, provede najmanje jednu noc u ugostiteljskom ili drugom objektu za smještaj gostiju.

Strani turist je svaka osoba s prebivalištem izvan Bosne i Hercegovine koja privremeno boravi u Bosni i Hercegovini i koja provede najmanje jednu noc u ugostiteljskom ili drugom objektu za smještaj gostiju.

UGOSTITELJSTVO

Metodološka objašnjenja

Podaci o prometu u ugostiteljstvu prikupljeni su redovitim tromjesečnim izvješćima koja popunjavaju poduzeca u Federaciji BiH i Republici Srpskoj, a koja obavljaju ugostiteljsku djelatnost.

Ugostiteljska djelatnost je djelatnost pripremanja hrane i pružanja usluga prehrane, pripremanja i usluživanja pica i napitaka i pružanja smještajnih usluga.

Promet u ugostiteljstvu obuhvata vrijednost izvršenih ugostiteljskih usluga-posluživanja hranom, picima, smještaja i ostalih usluga koje se uobicajeno pružaju uz temeljne ugostiteljske usluge.

TOURISM

Notes on Methodology

Data on tourist turnover (number of guests and overnight stays) are collected from the monthly reports by business entities or parts of business entities, which provide accommodation services to tourists or act as agencies. The reports are usually made on the basis of registration records in guest books.

Data cover the number of arrivals and the number of guests and overnight stays.

A tourist is considered any person travelling outside of his place of permanent residence, and spending at least one night in catering or some other accommodation facility for one of the following reasons: rest, business, (congresses, fairs, exhibitions, mission of international organisation etc), health and participation in sports activities.

A domestic tourist is a person with permanent residence in B&H spending at least one night at a location in Bosnia and Herzegovina outside his or her place of normal accommodation or other accommodation facilities for guests.

A foreign tourist is any person with permanent residence outside B&H, but that temporally resides in B&H and spends at least one night in catering or in some other accommodation facility.

CATERING

Notes on Methodology

Data related to turnover in catering are collected at regular quarterly reports made by the enterprises in Federation B&H and Serbs Republic carrying out catering activities.

Catering activity is activity of food preparations and nutrition services, preparing and serving drinks as well as accommodation services.

Catering turnover involves the value of carried out catering services – food serving, drinks, accommodation and other services usually in conjunction with primary catering services

RAZINA OBRADJE BOSNA I HERCEGOVINA

6 - 1.1 Dolasci turista po zemlji prebivališta
Tourist arrivals by country of residence

Dolasci turista po zemlji prebivališta / <i>Tourist arrivals by country of residence</i>										
	01.2000	02.2000	03.2000	04.2000	05.2000	06.2000	07.2000	08.2000	09.2000	
Ukupno	23.392	26.991	33.348	32.997	41.420	38.961	38.984	33.898	35.080	Total
Domaci	13.893	14.833	18.397	19.514	26.222	23.306	21.631	18.518	19.225	Domestic
Inostrani	9.499	12.158	14.951	13.483	15.198	15.655	17.353	15.380	15.855	Foreign
Hrvatska	1.419	2.112	2.189	2.478	2.675	2.863	3.006	2.888	2.860	Croatia
Jugoslavija	3.902	4.347	5.685	4.293	5.104	4.403	5.072	3.517	3.567	Yugoslavia
Makedonija	55	81	129	119	132	187	117	138	214	Macedonia
Slovenija	497	715	822	741	863	891	939	981	834	Slovenia
Albanija		15	12	33	10	51	20	11	9	Albania
Austrija	172	248	290	294	275	347	293	386	389	Austria
Belgija	35	54	68	72	47	63	73	107	65	Belgium
Bugarska	42	52	69	106	61	64	49	29	43	Bulgaria
Ceška	47	46	65	86	91	232	586	539	470	Czech Republic
Danska	53	103	121	62	103	91	129	91	202	Denmark
Finska	91	47	72	48	56	51	29	18	31	Finland
Francuska	170	311	258	223	262	379	344	325	337	France
Greka	35	65	62	38	70	47	78	39	52	Greece
Holandija	116	166	153	151	213	158	267	205	139	Netherlands
Irska	44	72	84	52	73	129	80	107	118	Ireland
Island	13	3	10	4	25	32	14	3	4	Iceland
Italija	346	427	736	514	982	897	767	1.377	949	Italy
Izrael	6	15	11	7	10	10	14	1	41	Israel
Luksemburg	2	3	5	5	6	22	5	1	2	Luxembourg
Madarska	51	97	94	218	138	209	193	106	172	Hungary
Norveška	134	98	221	101	127	125	199	83	179	Norway
Poljska	52	31	44	68	72	150	361	332	363	Poland
Portugal	21	33	46	29	22	21	11	26	19	Portugal
Rumunija	43	29	13	67	58	64	47	44	36	Romania
Rusija	58	80	57	57	134	70	130	185	111	Russia
Njemacka	406	514	808	713	771	693	727	800	701	Germany
Slovačka	43	97	19	80	21	107	396	300	96	Slovakia
Španija	66	167	130	121	148	291	221	360	401	Spain
Švajcarska	55	74	91	171	193	138	175	116	87	Switzerland
Švedska	122	198	156	165	265	195	303	141	238	Sweden
Turska	217	258	326	184	274	418	329	277	307	Turkey
Velika Britanija	156	326	347	407	358	422	396	281	379	Great Britain
Ostale europske zemlje	144	170	244	328	154	273	218	219	260	Other in Europe
Australija	79	90	19	19	35	25	90	33	25	Australia
Egipat	4	35	14	8	23	2	54	0	1	Egypt
Iran	56	90	125	89	49	226	117	66	180	Iran
Japan	38	50	103	62	42	61	42	75	149	Japan
Kanada	42	81	64	117	84	65	107	77	72	Canada
Kina	12	4	5	14	7	2	14	11	3	China
Novi Zeland		13	1	2	5	2	5	12	4	New Zealand
SAD	499	579	941	829	763	861	932	692	867	USA
Ostale izvan europske zemlje	220	231	238	308	393	318	483	385	879	Other non European countries

6 - 1.2 Nocenja turista po zemlji prebivališta

Tourist overnights by country of residence

Nocenja turista po zemlji prebivališta / Tourist nights by country of residence										
	01.2000	02.2000	03.2000	04.2000	05.2000	06.2000	07.2000	08.2000	09.2000	
Ukupno	58.457	65.140	75.396	71.891	89.489	89.777	103.754	109.988	91.886	Total
Domaci	34.928	35.752	40.804	42.916	60.068	57.113	59.699	67.476	51.273	Domestic
Inostrani	23.529	29.388	34.592	28.975	29.421	32.664	44.055	42.518	40.613	Foreign
Hrvatska	3.088	5.153	4.794	4.064	3.954	4.683	6.032	5.660	5.014	Croatia
Jugoslavija	12.016	10.363	13.495	8.068	3.608	9.404	9.009	7.841	7.749	Yugoslavia
Makedonija	119	145	276	220	264	493	168	347	496	Macedonia
Slovenija	497	1.120	1.208	1.094	1.184	1.463	2.593	3.188	1.742	Slovenia
Albanija		38	27	89	88	189	88	38	18	Albania
Austrija	347	85	434	618	489	624	539	575	599	Austria
Belgija	91	3	181	273	116	87	149	274	203	Belgium
Bugarska	292	383	207	323	152	93	62	69	107	Bulgaria
Ceška	101	4	139	198	243	1.274	3.704	3.586	3.275	Czech Republic
Danska	104	30	219	130	295	195	321	189	515	Denmark
Finska	166	10	191	115	82	63	45	37	71	Finland
Francuska	509	137	672	466	662	916	555	739	732	France
Grčka	61	31	106	91	105	145	167	78	106	Greece
Holandija	228	33	436	173	554	307	722	687	432	Netherlands
Irska	159	28	246	121	240	290	194	324	288	Ireland
Island	31	10	18	13	49	64	22	5	24	Iceland
Italija	718	246	1.814	877	1.617	1.478	1.456	3.520	1.713	Italy
Izrael	12	34	17	11	22	22	21	8	217	Israel
Luksemburg	3	4		5	11	60	12	2	9	Luxembourg
Mađarska	177	250	6.333	616	296	288	527	364	424	Hungary
Norveška	307	310	388	491	213	204	181	203	407	Norway
Poljska	89	96	133	208	229	528	2.811	2.828	2.922	Poland
Portugal	68	113	90	74	54	34	20	147	64	Portugal
Rumunija	136	77	43	188	124	136	131	77	114	Romania
Rusija	207	317	286	316	472	269	507	1.477	654	Russia
Njemačka	862	1.097	1.704	1.585	1.562	1.427	1.777	1.579	1.513	Germany
Slovačka	57	549	67	220	36	520	2.655	2.438	836	Slovakia
Španija	162	469	455	195	454	736	577	451	1.009	Spain
Švajcarska	133	159	181	447	389	220	270	279	247	Switzerland
Švedska	325	389	319	381	648	403	685	389	492	Sweden
Turska	848	613	1.101	1.184	861	1.215	868	670	515	Turkey
Velika Britanija	357	725	799	1.638	804	1.073	709	758	948	Great Britain
Ostale europske zemlje	254	377	402	540	444	268	333	327	801	Other in Europe
Australija	120	180	35	39	67	82	196	69	69	Australia
Egipat	18	57	17	12	23	5	439	0	6	Egypt
Iran	75	122	175	137	127	304	131	85	337	Iran
Japan	67	115	242	217	66	120	80	117	274	Japan
Kanada	148	165	130	299	168	187	269	240	181	Canada
Kina	16	7	6	35	7	4	23	42	13	China
Novi Zeland		23	1	13	9	2	9	16	4	New Zealand
SAD	1.336	1.356	2.573	2.037	1.775	2.080	3.116	1.544	2.284	USA
Ostale izvan europske zemlje	606	940	585	785	1.347	709	1.882	1.245	3.189	Other non European countries

RAZINA OBRADJE FEDERACIJA BOSNE I HERCEGOVINE

6 - 2.1 Dolasci turista po zemlji prebivališta
Tourist arrivals by country of residence

Dolasci turista po zemlji prebivališta / <i>Tourist arrivals by country of residence</i>										
	01.2000	02.2000	03.2000	04.2000	05.2000	06.2000	07.2000	08.2000	09.2000	
Ukupno	11.679	13.650	34.173	17.673	23.668	23.637	21.232	20.540	21.349	Total
Domaci	6.736	6.732	14.922	9.439	14.369	13.231	9.778	9.403	9.994	Domestic
Inostrani	4.943	6.918	19.251	8.234	9.299	10.406	11.454	11.137	11.355	Foreign
Hrvatska	1.306	1.976	2.023	2.315	2.514	2.700	2.845	2.631	2.688	<i>Croatia</i>
Jugoslavija	303	389	361	440	467	550	435	367	330	<i>Yugoslavia</i>
Makedonija	45	70	108	89	87	157	72	91	178	<i>Macedonia</i>
Slovenija	414	556	659	593	698	743	774	866	683	<i>Slovenia</i>
Albanija		15	12	33	10	51	20	11	9	<i>Albania</i>
Austrija	136	190	195	234	241	287	259	338	278	<i>Austria</i>
Belgija	30	51	61	53	41	44	67	104	60	<i>Belgium</i>
Bugarska	16	18	45	70	35	28	23	24	36	<i>Bulgaria</i>
Ceška	43	42	56	63	82	209	577	529	464	<i>Czech Republic</i>
Danska	50	86	96	56	89	85	115	80	164	<i>Denmark</i>
Finska	57	42	57	36	53	39	26	14	23	<i>Finland</i>
Francuska	148	262	215	181	243	337	325	298	315	<i>France</i>
Grcka	10	45	28	13	15	22	23	18	16	<i>Greece</i>
Holandija	92	141	125	128	186	135	240	186	120	<i>Netherlands</i>
Irska	356	57	76	42	63	119	70	99	104	<i>Ireland</i>
Island	254	3	9	4	25	32	14	3	4	<i>Iceland</i>
Italija	5	291	572	422	883	805	668	1.284	807	<i>Italy</i>
Izrael	5	11	5	5	8	8	12	1	40	<i>Israel</i>
Luksemburg	1	2	5	4	5	21	4	1	2	<i>Luxembourg</i>
Madarska	46	68	69	147	124	138	179	74	161	<i>Hungary</i>
Norveška	87	73	183	86	107	110	179	59	153	<i>Norway</i>
Poljska	16	31	44	47	65	129	354	321	348	<i>Poland</i>
Portugal	21	30	14	28	22	20	11	25	19	<i>Portugal</i>
Rumunija	39	29	12	41	47	38	36	36	29	<i>Romania</i>
Rusija	29	19	27	25	46	38	42	137	79	<i>Russia</i>
Njemacka	326	427	687	583	660	563	616	713	599	<i>Germany</i>
Slovačka	43	88	14	42	18	69	393	298	94	<i>Slovakia</i>
Španija	54	125	108	101	142	271	215	348	390	<i>Spain</i>
Švajcarska	35	60	81	142	162	109	144	101	80	<i>Switzerland</i>
Švedska	103	148	119	138	223	168	261	116	174	<i>Sweden</i>
Turska	215	250	323	184	273	418	328	275	291	<i>Turkey</i>
Velika Britanija	124	263	276	360	263	375	301	230	330	<i>Great Britain</i>
Ostale europske zemlje	96	123	226	245	138	190	202	213	244	<i>Other in Europe</i>
Australija	14	4	19	19	34	25	89	27	22	<i>Australia</i>
Egipat	4	7	14	8	23	2	54		1	<i>Egypt</i>
Iran	56	90	125	89	49	226	117	66	180	<i>Iran</i>
Japan	25	50	73	38	33	37	33	71	121	<i>Japan</i>
Kanada	37	61	57	110	73	58	96	68	68	<i>Canada</i>
Kina	12	4	5	14	7	2	14	11	3	<i>China</i>
Novi Zeland		13	1	2	5	2	5	12	4	<i>New Zealand</i>
SAD	434	493	781	715	662	747	831	629	812	<i>USA</i>
Ostale izvan europske zemlje	176	215	223	289	378	299	468	362	832	<i>Other non European countries</i>

6 - 2.2 Nocenja turista po zemlji prebivališta

Tourist overnights by country of residence

Nocenja turista po zemlji prebivališta / Tourist nights by country of residence										
	01.2000	02.2000	03.2000	04.2000	05.2000	06.2000	07.2000	08.2000	09.2000	
Ukupno	27.710	31.033	34.173	36.779	47.869	50.550	61.950	64.316	52.958	Total
Domaci	16.025	14.128	14.922	18.097	28.404	27.864	27.738	31.167	21.925	Domestic
Inostrani	11.685	16.905	19.251	18.682	19.465	22.686	34.212	33.149	31.033	Foreign
Hrvatska	2.881	4.959	4.582	3.867	3.895	4.487	5.837	5.193	4.462	Croatia
Jugoslavija	614	648	583	846	837	1.293	1.253	691	752	Yugoslavia
Makedonija	107	130	250	185	259	464	152	179	450	Macedonia
Slovenija	655	901	1.034	908	1.101	1.297	2.424	2.977	1.484	Slovenia
Albanija		38	27	89	88	189	88	38	18	Albania
Austrija	233	366	315	517	471	547	434	509	434	Austria
Belgija	84	132	171	114	112	85	135	271	198	Belgium
Bugarska	42	47	108	227	116	60	54	54	87	Bulgaria
Ceška	97	101	130	141	231	1.264	3.701	3.572	3.263	Czech Republic
Danska	101	197	188	122	276	177	295	168	445	Denmark
Finska	74	162	165	95	79	61	38	29	62	Finland
Francuska	474	650	616	385	625	872	520	705	703	France
Grčka	33	133	52	33	40	74	42	42	32	Greece
Holandija	194	583	368	128	522	284	705	661	412	Netherlands
Irska	132	230	238	94	213	262	175	316	269	Ireland
Island	13	10	17	13	49	64	22	5	24	Iceland
Italija	530	556	1.549	708	1.485	1.297	1.312	3.360	1.489	Italy
Izrael	10	30	9	9	20	15	16	8	215	Israel
Luksemburg	2	3	6	4	10	60	12	2	9	Luxembourg
Madarska	172	197	289	409	273	269	510	252	413	Hungary
Norveška	107.176	148	250	453	180	193	164	161	369	Norway
Poljska	49	87	310	144	222	511	2.799	2.808	2.901	Poland
Portugal	68	104	133	68	54	34	20	146	64	Portugal
Rumunija	109	77	48	117	97	102	125	68	76	Romania
Rusija	73	55	42	34	185	108	142	1.224	456	Russia
Njemačka	710	937	40	1.544	1.430	1.180	1.549	1.446	1.339	Germany
Slovačka	57	540	1.597	92	30	514	2.655	2.436	814	Slovakia
Španija	149	427	44	167	446	676	550	438	994	Spain
Švajcarska	107	130	426	411	332	190	261	245	231	Switzerland
Švedska	296	323	167	327	576	371	601	349	379	Sweden
Turska	846	601	266	1.184	858	1.215	865	668	488	Turkey
Velika Britanija	303	580	1.085	1.501	606	922	600	625	813	Great Britain
Ostale europske zemlje	198	306	674	411	424	245	314	318	752	Other in Europe
Australija	25	8	377	39	66	78	177	59	66	Australia
Egipat	18	21	35	12	23	5	439		6	Egypt
Iran	75	122	17	137	127	304	131	85	337	Iran
Japan	49	115	175	136	56	107	70	112	246	Japan
Kanada	142	124	199	289	157	172	253	226	177	Canada
Kina	16	7	6	35	7	4	23	42	13	China
Novi Zeland		23	1	13	9	2	9	16	4	New Zealand
SAD	1.241	1.184	2.255	1.786	1.568	1.943	2.884	1.429	2.156	USA
Ostale izvan europske zemlje	530	913	538	746	1.308	689	1.856	1.216	3.131	Other non European countries

6 - 3.1 Dolasci turista po zemlji prebivališta
Tourist arrivals by country of residence

Dolasci turista po zemlji prebivališta / <i>Tourist arrivals by country of residence</i>										
	01.2000	02.2000	03.2000	04.2000	05.2000	06.2000	07.2000	08.2000	09.2000	
Ukupno	11.713	13.341	16.593	15.324	17.752	15.032	13.864	13.358	13.731	Total
Domaci	7.157	8.101	9.832	10.075	11853	10109	9156	9115	9231	Domestic
Inostrani	4.556	5.240	6.761	5.249	5899	4923	4708	4243	4500	Foreign
Hrvatska	113	136	166	163	161	147	119	257	172	Croatia
Jugoslavija	3.599	3.958	5.324	3.853	4637	3805	3753	3150	3237	Yugoslavia
Makedonija	10	11	21	30	45	15	12	47	36	Macedonia
Slovenija	83	159	163	148	165	131	104	115	151	Slovenia
Albanija										Albania
Austrija	36	58	95	60	34	49	53	48	111	Austria
Belgija	5	3	7	19	6	2	12	3	5	Belgium
Bugarska	26	34	24	36	26	11	7	5	7	Bulgaria
Ceška	4	4	9	23	9	10	3	10	6	Czech Republic
Danska	3	17	25	6	14	14	23	11	38	Denmark
Finska	34	5	15	12	3	2	7	4	8	Finland
Francuska	22	49	43	42	19	22	24	27	22	France
Grcka	25	20	34	25	55	13	37	21	36	Greece
Holandija	24	15	28	23	27	11	15	19	19	Netherlands
Irska	9	15	8	10	10	19	9	8	14	Ireland
Island	7		1							Iceland
Italija	92	136	164	92	99	144	100	93	142	Italy
Izrael	1	4	6	2	2	3	5		1	Israel
Luksemburg	1	1		1	1					Luxembourg
Madarska	5	29	25	71	14	18	15	32	11	Hungary
Norveška	47	25	38	15	20	10	17	24	26	Norway
Poljska	36	17	6	21	7	12	6	11	15	Poland
Portugal		3	32	1				1		Portugal
Rumunija	4	6	1	26	11	17	6	8	7	Romania
Rusija	29	61	28	32	88	35	63	48	32	Russia
Njemacka	80	42	121	130	111	124	125	87	102	Germany
Slovacka		9	5	38	3	6		2	2	Slovakia
Španija	12	42	22	20	6	46	18	12	11	Spain
Švajcarska	20	14	10	29	31	21	9	15	7	Switzerland
Švedska	19	50	37	27	42	31	43	25	64	Sweden
Turska	2	8	3		1		3	2	16	Turkey
Velika Britanija	32	63	71	47	95	78	54	51	49	Great Britain
Ostale europske zemlje	48	47	18	83	16	19	18	6	16	Other in Europe
Australija	1	4	160		1	1	11	6	3	Australia
Egipat										Egypt
Iran										Iran
Japan	13	28	30	24	9	11	5	4	28	Japan
Kanada	5	20	7	7	11	12	14	9	4	Canada
Kina										China
Novi Zeland										New Zealand
SAD	65	86	160	114	101	68	103	63	55	USA
Ostale izvaneuropske zemlje	44	16	15	19	15	16	15	23	47	Other non European countries

6 - 3.2 Nocenja turista po zemlji prebivališta

Tourist overnights by country of residence

Nocenja turista po zemlji prebivališta / Tourist nights by country of residence										
	01.2000	02.2000	03.2000	04.2000	05.2000	06.2000	07.2000	08.2000	09.2000	
Ukupno	33.108	34.007	41.263	35.112	41.620	39.227	41.804	45.672	38.928	Total
Domaci	19.761	21.624	25.882	24.819	31.664	29.249	31.961	36.309	29.348	Domestic
Inostrani	13.247	12.383	25.381	10.293	9.956	9.978	9.843	9.369	9.580	Foreign
Hrvatska	207	194	212	197	59	196	195	467	552	Croatia
Jugoslavija	11.402	9.715	12.912	7.222	2.771	8.111	7.756	7.150	6.997	Yugoslavia
Makedonija	2	15	26	35	5	29	16	168	46	Macedonia
Slovenija	9	219	184	186	83	166	169	211	258	Slovenia
Albanija										Albania
Austrija	50	85	119	101	18	77	105	66	165	Austria
Belgija	7	3	10	159	4	2	14	3	5	Belgium
Bugarska	250	383	99	96	36	33	8	15	20	Bulgaria
Ceška	4	4	9	57	12	10	3	14	12	Czech Republic
Danska	3	30	31	8	19	18	26	21	70	Denmark
Finska	92	10	26	20	3	2	7	8	9	Finland
Francuska	35	137	56	81	37	44	35	34	29	France
Grčka	28	31	54	58	65	71	125	36	74	Greece
Holandija	34	33	68	45	32	23	17	26	20	Netherlands
Irska	18	28	8	27	27	28	19	8	19	Ireland
Island	18		1							Iceland
Italija	188	246	265	169	132	181	144	160	224	Italy
Izrael	2	4	8	2	2	7	5		2	Israel
Luksemburg	1	1		1	1					Luxembourg
Madarska	5	53	44	207	23	19	17	112	11	Hungary
Norveška	131	48	78	38	33	11	17	42	38	Norway
Poljska	40	46	11	64	7	17	12	20	21	Poland
Portugal		9	42	6				1		Portugal
Rumunija	27	11	1	71	27	34	6	9	38	Romania
Rusija	134	262	246	282	287	161	365	253	198	Russia
Njemacka	152	162	167	41	132	247	228	133	174	Germany
Slovačka		9	9	128	6	6		2	22	Slovakia
Španija	13	42	29	28	8	60	27	13	15	Spain
Švajcarska	26	29	14	36	57	30	9	34	16	Switzerland
Švedska	29	66	53	54	72	32	84	40	113	Sweden
Turska	2	12	16		3		3	2	27	Turkey
Velika Britanija	54	145	125	137	198	151	109	133	135	Great Britain
Ostale europske zemlje	56	71	25	129	20	23	19	9	49	Other in Europe
Australija	2	4			1	4	19	10	3	Australia
Egipat										Egypt
Iran										Iran
Japan	17	36	43	81	10	13	10	5	28	Japan
Kanada	6	41	11	10	11	15	16	14	4	Canada
Kina	2									China
Novi Zeland										New Zealand
SAD	95	41	318	251	207	137	232	115	128	USA
Ostale izvan europske zemlje	76	27	47	39	39	20	26	29	58	Other non European countries

7. STANOVNIŠTVO
POPULATION

STANOVNIŠTVO

Metodološka objašnjenja

Ovdje se daju samo kraca objašnjenja definicija jedinice promatranja.

Definicija jedinice promatranja

U statistici je jedinica promatranja rođenih svako živorođeno i mrtvorodeno dijete.

Kao živorođeno smatra se ono dijete koje poslije rođenja, čak i za najkraće vrijeme pokazuje znake života (disanje, odnosno kucanje srca) bez obzira na trajanje trudnoce majke. Ako dijete ubrzo po rođenju umre, onda se najprije registruje kao živorođeno, a zatim kao umrlo. Ako je dijete rođeno, odnosno izvadeno iz tijela majke bez ikakvih znakova života, tj. ako nije disalo niti pokazivalo neki drugi znak života, kao što je kucanje srca ili pokreti mišića, a nošeno je duže od 28 tjedana (približno 7 mjeseci), smatra se mrtvorodeno. Ne registruje se kao rođenje izbacivanje mrtvog ploda koji je bio nošen manje od 28 tjedana. Za prikupljanje statističkih podataka o živorođenoj i mrtvorodenoj djeci služi statistički listić o rođenju.

U statistici je jedinica promatranja umrlih svako umrlo lice. Za prikupljanje podataka o umrlim licima služi statistički listić o slučaju smrti. Umrlo je svako živorođeno lice kod kojeg je nastupio trajni prestanak svih vitalnih funkcija koje započinju rođenjem bez mogućnosti ponovnog oživljavanja. Ovdje nisu uključeni mrtvorodeni. Umrlo dojenčadi smatraju se djeca koja su umrla prije navršene prve godine života.

Kod statistike sklopljenih brakova jedinica promatranja je svaki zakonito sklopljen brak, a kod statistike razvoda brakova svaki brak koji je pravosnažnom presudom nadležnog suda razveden, poništen, odnosno proglašen nevažećim. Za prikupljanje podataka o sklopljenim brakovima služi statistički listić o sklopljenom braku, a o razvedenim brakovima statistički listić o razvedenom braku.

Podaci dati u tablicama su rezultat statističkih istraživanja koja se provode u entitetskim zavodima za statistiku, a dobiveni su na temelju mjesečnih izvješća maticara.

Vitalni indeks je odnos između broja živorođenih i broja umrlih.

POPULATION

Notes on Methodology

In this text we present only the definitions for the observation units

Definitions of the observation units

In statistics, the unit of observation of a born person includes both live births and stillborn babies.

A live birth is any child who exhibits signs of life at birth. Live birth is the complete expulsion or extraction from its mother of the product of conception, irrespective of the duration of the pregnancy, which, after such separation, breathes or shows any other evidence of life such as heartbeat, pulsation of the umbilical cord, or definite movements of voluntary muscles, whether or not the umbilical cord has been cut or the placenta detached. If a product of such a birth dies, it is first registered as live-birth and then as dead. For collection of data on live-born and stillborn children a statistical questionnaire about birth is employed.

In statistics, the unit of observation of a dead person is every dead person. For collection of data on dead persons, a statistical questionnaire about death is employed. A dead person is every live-born person in whom there is permanent disappearance of all evidence of life at any time after live birth has taken place, without chance of resuscitation. Stillborn children are not included here. A dead infant is considered to be a child who dies at an age of less than one year.

In statistics regarding marriages, the unit of observation is every legal marriage, and in statistics regarding divorces, every marriage that was divorced, revoked, or proclaimed invalid by a valid decision of the municipal court in charge. For data collection regarding marriages and divorces a statistical questionnaire is employed for each.

Data presented in the tables are gathered by statistical surveys realised in the Institutions for statistics in the entities, collected through monthly reports of registrars.

The vital index is a ratio between live births and still birth.

7 - 2.1 Prirodno kretanje stanovništva po mjesecima

Natural demographic trends

- prethodni podaci / previous dates

Mjesec / Month	Živorodeni / Live births	Umrli / Deaths	Prirodni priraštaj / Natural increase ment	Umrli dojencad / Infant deaths	Broj sklopljenih brakova / Number of marriages	Broj razvedenih brakova / Number of divorces	Vitalni indeks / Vital index
01.99	2.851	2.196	655	23	1.642	84	1,30
02.99	3.057	2.552	505	38	1.174	75	1,20
03.99	3.375	2.972	403	31	996	90	1,14
04.99	3.201	2.499	702	26	1.873	110	1,28
05.99	3.333	2.199	1.134	53	2.009	125	1,52
06.99	3.576	2.170	1.406	38	1.559	79	1,65
07.99	3.925	2.104	1.821	22	2.321	102	1,87
08.99	4.147	2.310	1.837	48	2.616	105	1,80
09.99	4.116	2.353	1.763	30	2.125	126	1,75
10.99	3.834	2.067	1.767	24	2.268	121	1,85
11.99	3.525	2.228	1.297	29	1.982	140	1,58
12.99	3.387	2.544	843	32	1.883	129	1,33
01-12.99	42.327	28.194	14.133	394	22.448	1.286	1,50
01.00	2.626	2.433	193	23	1.361	77	1,08
02.00	3.269	3.296	-27	38	1.134	105	0,99
03.00	3.118	2.644	474	20	1.338	124	1,18
04.00	3.016	2.302	714	35	1.661	104	1,31
05.00	3.247	2.616	631	38	1.702	140	1,24
06.00	3.294	2.200	1.094	38	1.627	150	1,50
07.00	3.377	2.157	1.220	21	2.114	130	1,57
08.00	3.950	2.233	1.717	41	2.488	125	1,77
09.00	3.380	2.173	1.207	25	2.069	120	1,56
01-09.00	29.277	22.054	7.223	279	15.494	1.075	1,33

7 - 2.1 Prirodno kretanje stanovništva po mjesecima

Natural demographic trends

- prethodni podaci / previous dates

Mjesec / Month	Živorodeni / Live births	Umrli / Deaths	Prirodni priraštaj / Natural increase ment	Umrli dojencad / Infant deaths	Broj sklopljenih brakova / Number of marriages	Broj razvedenih brakova / Number of divorces	Vitalni indeks / Vital index
01.99	1.867	1.226	641	11	1.030	43	1,52
02.99	2.015	1.428	587	32	638	29	1,41
03.99	2.250	1.644	606	26	601	49	1,37
04.99	2.094	1.379	715	24	1.337	57	1,52
05.99	2.124	1.230	894	41	1.227	78	1,73
06.99	2.308	1.168	1.140	26	1.001	49	1,98
07.99	2.536	1.108	1.428	16	1.434	42	2,29
08.99	2.733	1.328	1.405	32	1.662	62	2,06
09.99	2.784	1.379	1.405	18	1.358	78	2,02
10.99	2.505	1.197	1.308	15	1.374	51	2,09
11.99	2.337	1.250	1.087	22	1.270	87	1,87
12.99	2.303	1.394	909	22	1.323	83	1,65
01-12.99	27.856	15.731	12.125	285	14.255	708	1,77
01.00	1.716	1.148	568	14	840	38	1,49
02.00	2.089	1.728	361	31	568	58	1,21
03.00	1.981	1.450	531	14	826	72	1,37
04.00	1.949	1.310	639	25	1.170	42	1,49
05.00	2.067	1.461	606	25	899	68	1,41
06.00	2.276	1.268	1.008	30	1.077	70	1,79
07.00	2.029	1.161	868	17	1.367	75	1,75
08.00	2.510	1.273	1.237	27	1.603	52	1,97
09.00	2.169	1.258	911	21	1.278	62	1,72
01-09.00	18.786	12.057	6.729	204	9.628	537	1,56

7 - 3.1 Prirodno kretanje stanovništva po mjesecima

Natural demographic trends

- prethodni podaci / previous dates

Mjesec / Month	Živorodeni / Live births	Umrli / Deaths	Prirodni priraštaj / Natural increase ment	Umrli dojencad / Infant deaths	Broj sklopljenih brakova / Number of marriages	Broj razvedenih brakova / Number of divorces	Vitalni indeks / Vital index
01.99	984	970	14	12	612	41	1,01
02.99	1.042	1.124	-82	6	536	46	0,93
03.99	1.125	1.328	-203	5	395	41	0,85
04.99	1.107	1.120	-13	2	536	53	0,99
05.99	1.209	969	240	12	782	47	1,25
06.99	1.268	1.002	266	12	558	30	1,27
07.99	1.389	996	393	6	887	60	1,39
08.99	1.414	982	432	16	954	43	1,44
09.99	1.332	974	358	12	767	48	1,37
10.99	1.329	870	459	9	894	70	1,53
11.99	1.188	978	210	7	712	53	1,21
12.99	1.084	1.150	-66	10	560	46	0,94
01-12.99	14.471	12.463	2.008	109	8.193	578	1,16
01.00	910	1.285	-375	9	521	39	0,71
02.00	1.180	1.568	-388	7	566	47	0,75
03.00	1.137	1.194	-57	6	512	52	0,95
04.00	1.067	992	75	10	491	62	1,08
05.00	1.180	1.155	25	13	803	72	1,02
06.00	1.018	932	86	8	550	80	1,09
07.00	1.348	996	352	4	747	55	1,35
08.00	1.440	960	480	14	885	73	1,50
09.00	1.211	915	296	4	791	58	1,32
01-09.00	10.491	9.997	494	75	5.866	538	1,05

8. TRGOVINA
TRADE

Metodološke napomene

Statistika robne razmjene sa inostranstvom urađena je od strane Agencije za statistiku BiH u saradnji sa Zavodom za statistiku Republike Srpske i Federalnog zavoda za statistiku.

Korišteni metod zasniva se na metodološkim preporukama Statistickog ureda Evropske unije (EUROSTAT) i Statistickog ureda Ujedinjenih nacija.

Predmet posmatranja statistike robne razmjene sa inostranstvom su robe koje se izvoze odnosno uvoze.

Izvoz obuhvaca svu robu koja se izvozi iz zemlje, a potjece iz domace proizvodnje ili unutrašnjeg robnog prometa.

Uvoz obuhvaca svu robu koja je uvezena iz inostranstva radi potrošnje u zemlji. Podaci ukljucuju izvoz i uvoz ostvaren na osnovi poslova oplemenjivanja tj. poslova obrade, dorade i prerade.

Promet na osnovi poslova oplemenjivanja može biti aktivan u slucaju kada se privremeno uvozi roba u zemlju da bi se tu obavili poslovi obrade, dorade ili prerade nakon cega se roba vraca u inostranstvo. Ovaj promet je pasivan u slucaju kad se roba privremeno izvozi u inostranstvo da bi se tamo obavila prerada, obrada ili dorada, a nakon tog posla roba se vraca u zemlju.

Izvor podataka za statistiku robne razmjene sa inostranstvom jesu carinske deklaracije o izvozu i uvozu roba, koje u ime poslovnog subjekta, podnose carinarnicama otpremnicka preduzeca prilikom carinjenja robe. Za prikupljanje i kontrolu ispravnosti carinskih deklaracija odgovorne su Carinske uprave entiteta, od kojih Zavodi za statistiku entiteta preuzimaju kontrolirane carinske deklaracije u obliku slogova na magnetnom mediju i nakon obrade dostavljaju ih Agenciji za statistiku BiH.

Od 1998 godine carinski postupak u entitetima odvija se u skladu sa Opcim pravilima za carinske tarife (Službeni glasnik BiH, br.1/98).

Vrijednost uvoza i izvoza iskazuje se u konvertibilnim markama KM.

Zbog nedostatka sveobuhvatnih podataka o robnoj razmjeni sa državama, u tabelama je prikazana robna razmjena sa jednim brojem država koje se mogu izdvojiti kao vodeći trgovinski partneri BiH.

Za statistiku robne razmjene sa inostranstvom osnovni kriterij podjele po zemljama jeste zemlja namjene kod izvoza, odnosno porijekla kod uvoza.

Zemlja namjene je zemlja kojoj je namjenjena potrošnja izvezenih proizvoda ili njihova dalja prerada. Zemlja porijekla je zemlja u kojoj je roba proizvedena ili je iz nje porijeklom.

Notes on Methodology

Statistics of foreign trade is prepared by Agency for Statistics of B&H in the cooperation with the Institute of Statistics of Republika Srpska and Institute of Statistics of Federation B&H.

Used methodologies is based on the methodological recommendations of Statistical Office of European Union (Eurostat) and Statistical Office of United Nations.

As object of observing in foreign trade are all goods exported or imported.

Exports refer to all exported goods which origin by domestic production, respectively from home turnover trade.

Imports cover all imported goods from abroad due to its consuming in country.

In the framework of regular exports and imports, it is included reworking trade, namely export and import based on finishing process, processing and treatment. The active reworking trade cover imports for processing and exports after that, while passive reworking trade cover exports for processing and import after that.

Source of data for foreign trade are custom declaration (SAD) on export and imports, which on behalf of legal entity, delivering of shipping company processing goods.

The custom administrations of entity are authorized to collect and control of custom declarations.

The Institutions of Statistics of entity takes over the checked custom declarations. In terms of letters on magnetic medium and after processing they send to Agency for Statistics of B&H.

Since 1998 custom procedure in entity are being performed in accordance with the general rules for custom tariff (Official gazeta B&H, N^o 1/98).

Value of imports and exports is accounted by convertible marks (KM).

Due to lack of comprehensive data on foreign trade, in tables are given statistics with a number of countries which could separate as leading trade partners of B&H.

Collection data of foreign trade by countries are performed on the basis principle by country for which exported goods are intended by export, or the country of origin by imports.

That means, that in export registered a country in which the goods spending or processing, and in import country in which the goods by manufacturing or finishing process led in status in which are imported.

Vrijednost robe u spoljnoj trgovini iskazana je na osnovu pariteta franko bivša jugoslovenska granica: FOB cijene za izvoz, CIF cijene na uvoz.

Konverzija tadašnjeg JU-dinara izvršena je prema važećem deviznom kursu u odnosu na njemacku marku, u omjeru 1 DEM=700,00 dinara.

Podaci za I-VI 2000 godine takode su uradeni na bazi klasifikacije SITC Rev.3. tako da je omogucena njihova medusobna komparabilnost.

Value for the goods in foreign trade is stated on the basis of parity of franco ex-Yugoslavia border: FOB prices for export, CIF prices for imports.

Conversion Yu-dinar was done to valided exchange rate in the relation Deuchland mark, 1 DEM = 700,00 dinars.

Data for I-VI 2000. are prepared on the basic classification of SITC Rev.3, so that it was enabled its mutual comparasion.

RAZINA OBRADJE BOSNA I HERCEGOVINA
DATA PROCESSING - LEVEL B&H

8 - 3.1 Robni promet BiH sa inostranstvom

Goods transactions of B&H with the rest of the world

Izvoz-uvoz za period I-IX 2000 godine / Export-import for I-IX 2000

(u 000 KM)

		I-IX 2000
Obim razmjene/Volume of exchange		5.864.631
Izvoz/Export		1.392.340
Uvoz/Import		4.472.291
Trgovinski bilans Trade balance		3.079.951

RAZINA OBRADJE BOSNA I HERCEGOVINA
DATA PROCESSING - LEVEL B&H

8 - 3.1 Robni promet BiH sa inostranstvom

Goods transactions of B&H with the rest of the world

Izvoz-uvoz po zemljama namjene/porijekla, za I-IX 2000

Export-import by countries of origin or destination, for I-IX 2000

(u 000 KM)

	Obim robne razmjene Volume of merchandise trade	Izvoz Export	Uvoz Imports	Trgovinski bilans Trade balance
Austrija/Austria	297.981	50.568	247.413	-196.845
Italija/Italia	724.092	297.036	427.056	-130.020
Hrvatska/Croatia	752.459	97.368	655.091	-557.723
Njemacka/Germany	703.864	142.574	561.290	-418.716
Madarska/Hungary	220.302	4.278	216.024	-211.746
SR Jugoslavija/ Yugoslavia	628.473	302.596	325.877	-23.281
Slovenija/Slovenia	772.296	100.952	671.344	-570.392
Ostale zemlje/Other countries	1.765.164	396.968	1.368.196	-971.228
Ukupno/Total	5.864.631	1.392.340	4.472.291	-3.079.951

8 - 3.1 Robni promet FBiH sa inostranstvom

Goods transactions of Federation B&H with the rest of the world

Izvoz-uvoz za period I-IX 2000 godine / Export-import for I-XI 2000

(u 000 KM)

		I-IX 2000
Obim razmjene/Volume of exchange		4.031.127
Izvoz/Export		863.237
Uvoz/Import		3.167.890
Trgovinski bilans <i>Trade balance</i>		-2.304.653

8 - 3.1 Robni promet FBiH sa inostranstvom

Goods transactions of Federation B&H with the rest of the world

Izvoz-uvoz po zemljama namjene/porijekla, za I-IX 2000

Export-import by countries of origin or destination, for I-IX 2000

(u 000 KM)

	Obim robne razmjene <i>Volume of merchandise trade</i>	Izvoz <i>Export</i>	Uvoz <i>Imports</i>	Trgovinski bilans <i>Trade balance</i>
Austrija/Austria	207.049	44.161	162.888	-118.727
Italija/Italia	498.608	157.483	341.125	-183.642
Hrvatska/Croatia	650.536	85.050	565.486	-480.436
Njemacka/Germany	584.527	118.253	466.274	-348.021
Madarska/Hungary	129.785	3.688	126.097	-122.409
SR Jugoslavija/ Yugoslavia	112.461	93.301	19.160	74.141
Slovenija/Slovenia	590.387	83.650	506.737	-423.087
Ostale zemlje/Other countries	1.257.774	277.651	980.123	-702.472
Ukupno/Total	4.031.127	863.237	3.167.890	-2.304.653

RAZINA OBRADJE REPUBLIKA SRPSKA
DATA PROCESSING - REPUBLIC SRPSKA

7 - 3.1 Robni promet RS sa inostranstvom

Goods transactions of Republic Srpska with the rest of the world
Izvoz-uvoz za period I-IX 2000 godine / Export-import for I-IX 2000
(u 000 KM)

		I-IX 2000
Obim razmjene/Volume of exchange		1.833.504
Izvoz/Export		529.103
Uvoz/Import		1.304.401
Trgovinski bilans Trade balance		-775.298

RAZINA OBRADJE REPUBLIKA SRPSKA
DATA PROCESSING - LEVEL REPUBLIC SRPSKA

8 - 3.1 Robni promet RS sa inostranstvom

Goods transactions of Republic Srpska with the rest of the world
Izvoz-uvoz po zemljama namjene/porijekla, za I-IX 2000
Export-import by countries of origin or destination, for I-IX 2000

(u 000 KM)

	Obim robne razmjene Volume of merchandise trade	Izvoz Export	Uvoz Imports	Trgovinski bilans Trade balance
Austrija/ Austria	90.932	6.407	84.525	-78.118
Italija/Italia	225.484	139.553	85.931	53.622
Hrvatska/Croatia	101.923	12.318	89.605	-77.287
Njemacka/Germany	119.337	24.321	95.016	-70.695
Madarska/Hungary	90.517	590	89.927	-89.337
SR Jugoslavija/ Yugoslavia	516.012	209.295	306.717	-97.422
Slovenija/Slovenia	181.909	17.302	164.607	-147.305
Ostale zemlje/Other countries	507.390	119.317	388.073	-268.756
Ukupno/Total	1.833.504	529.103	1.304.401	-775.298

BHAS/БХАС
AGENCIJA ZA STATISTIKU BOSNE I HERCEGOVINE
АГЕНЦИЈА ЗА СТАТИСТИКУ БОСНЕ И ХЕРЦЕГОВИНЕ
AGENCY FOR STATISTICS OF BOSNIA AND HERZEGOVINA
Trg Bosne i Hercegovine 1
Трг Босне и Херцеговине 1
Tel: (387 33) 219 923 / 8704
Fax: (387 33) 219 983
e-mail: bhas@bih.net.ba

U narednim biltenima Agencija za statistiku Bosne i Hercegovine ce publikovati podatke o robnom prometu BiH sa inozemstvom, transportu, šumarstvu, turizmu, industriji, trgovini, gradevinarstvu i ugostiteljstvu.

Next publications will cover data on foreign trade of B&H, transport, forestry, tourism, industry, trade, construction and hotels and restaurants.

PHARE Program je podržao izlazak ove Publikacije
PHARE програм је подржао излазак ове Публикације
This publication is supported and assisted by the PHARE Programme of the
European Commission

Cijena / Unit Price 30 KM

