

STATISTICKI BILTEN
????????????? ???????
STATISTICAL BULLETIN

1

2001



Izdaje i tiska: Agencija za statistiku Bosne i Hercegovine, Bosna i Hercegovina, Sarajevo,
Trg Bosne i Hercegovine 1
Publisher: Agency for Statistics of Bosnia and Herzegovina, Bosnia and Herzegovina,
Sarajevo, Trg Bosne i Hercegovine 1
Printed by: Agency for Statistics of Bosnia and Herzegovina

Odgovara: Poslovodni odbor
Editor: Management Board

Tablice pripremili: Nora Selimovic, ekspert
Jelena Miovcic, ekspert
Sahrudin Sarajcic, ekspert
Tables prepared by: Mrs Nora Selimovic, an expert in statistics
Mrs Jelena Miovcic, an expert in statistics
Mr Sahrudin Sarajcic, an expert in statistics

Tehnicki urednik: Milenko Stojanovic, M.Sc
Design and pre-press: Milenko Stojanovic, M.Sc

Izrada grafikona: Jelena Miovcic
Sahrudin Sarajcic

Graphs prepared by: Mrs Jelena Miovcic
Mr Sahrudin Sarajcic

Molimo korisnike Biltena da prilikom uporabe podataka navedu izvor

Users are kindly requested to mention data source

BOSNA I HERCEGOVINA

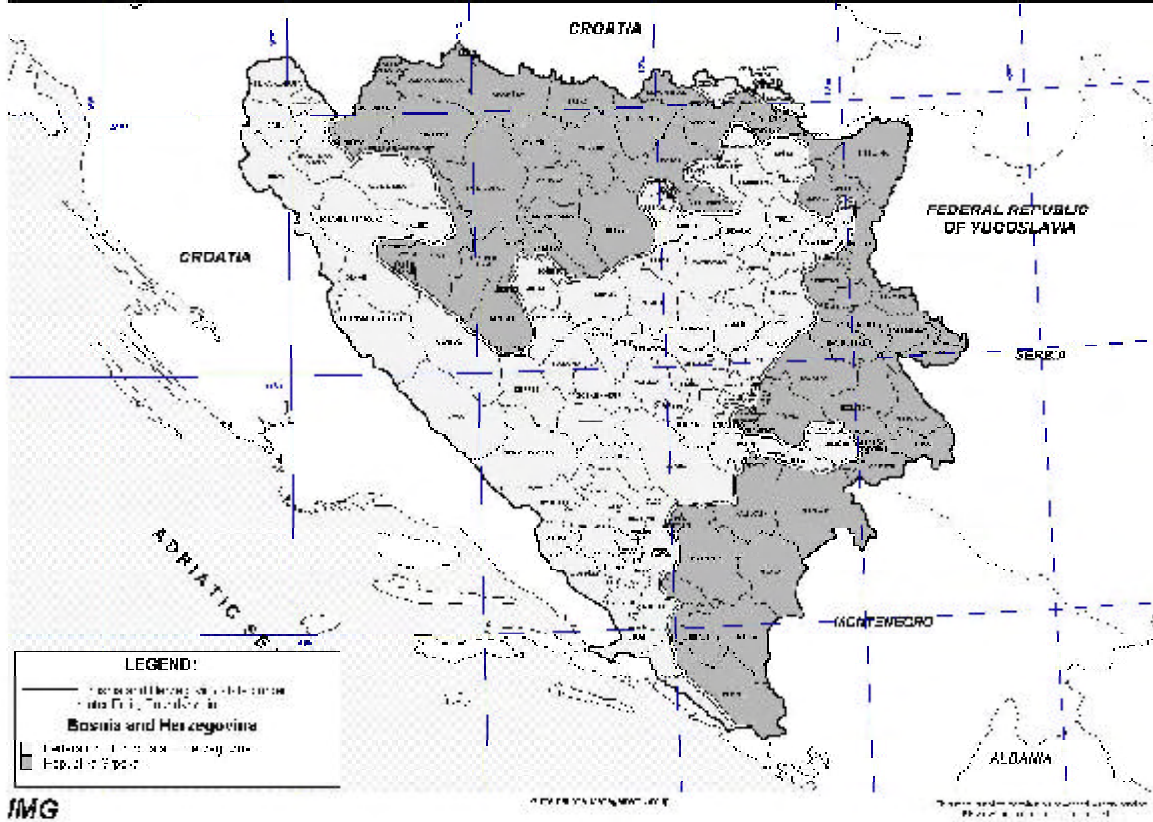
BOSNIA AND HERZEGOVINA

AGENCIJA ZA STATISTIKU BOSNE I HERCEGOVINE
AGENCY FOR STATISTICS OF BOSNIA AND HERZEGOVINA

STATISTICKI BILTEN 1
STATISTICAL BULLETIN

Sarajevo, april/travanj 2001. godine

BOSNIA AND HERZEGOVINA - PRESENT



^{*)} Objavljeno uz suglasnost International Management Group / *Published with agreeable to International Management Group*

OPŠTI PODACI O BOSNI I HERCEGOVINI

Službeni naziv: Bosna i Hercegovina (B i H)

Geografska lokacija: Bosna i Hercegovina se nalazi na zapadnom dijelu Balkanskog poluotoka

Pogranicne zemlje: SR Jugoslavija na istoku, Republika Hrvatska na sjeveru, zapadu i jugu.

Administrativna podjela: BiH je podjeljena na dva entiteta: Federaciju Bosne i Hercegovine (F BiH) i Republiku Srpsku (RS) i distrikt Brcko.

Entitetska struktura: FBiH je administrativno podjeljena na 10 kantona-županija. Kantoni-županije su podjeljeni na općine. Na području F BiH je 84 općina.

Republika Srpska je administrativno podjeljena na 64 općine. Grad Brcko je zasebna administrativna jedinica - Distrikt.

Površina:

Bosna i Hercegovina ukupno pokriva

	51 209,2 km ²
Kopno	51 197 km ²
More	12,2 km ²

Klima: Pretežno kontinentalna, mediteranska na jugu

Broj stanovnika: Agencija za statistiku BiH ne raspolaže pouzdanim podacima o trenutnom broju stanovnika u BiH. Ovi podaci će biti raspoloživi nakon popisa stanovništva

Struktura stanovnika: Bošnjaci, Hrvati i Srbi i pripadnici ostalih naroda

Glavni grad: Sarajevo (F BiH-Sarajevo, RS-Banja Luka)

Službeni jezici: Bosanski, Hrvatski i Srpski (bosanski, i hrvatski se pišu latinicnim pismom, a srpski se piše cirilicnim pismom).

Zvanična valuta: Konvertibilna marka (KM), (1KM = 1 DM)

GENERAL DATA ABOUT BOSNIA AND HERZEGOVINA

Official name: Bosnia and Herzegovina (BiH)

Geographical location: Bosnia and Herzegovina is situated in the west part of the Balkan Peninsula

Border countries: SR of Yugoslavia on the east, Republic of Croatia on the north, west and south

Administrative distribution: B&H is divided on two entities: Federation of Bosnia and Herzegovina (F B&H) and Republica Srpska (RS) and district Brcko

Entity's structure: FB&H is administratively divided on 10 cantons/districts. These cantons/districts are divided into municipalities. There are 84 municipalities in Fed. BiH. The Republika Srpska is administratively divided into 64 municipalities. The city Brcko is a separated administrative unit - District.

Surface: Bosnia and Herzegovina cover totally

	51 209,2 km ²
Land	51 197 km ²
Inland	12,2 km ²

Climate: In the majority continental, mediterranean on south

Number of inhabitants: The BiH Agency for Statistics does not have available the reliable data on number of present population in BiH. Data will be available after next population census

The structure of population: Muslims, Croats, Serbs and other participants of others nations

Capital city: Sarajevo (FB&H-Sarajevo, RS-Banja Luka)

Official languages: Bosnian, Croatian and Serbian (Bosnian, and Croatian are written on Alphabet, and Serbian are written on Cyrillic).

Official value: Konvertible mark (KM), (1KM = 1 DM)

S A D R Ź A J

C O N T E N T S

	Str.
	Page
U V O D	11
<i>INTRODUCTION</i>	
SKRACENICE I ZNAKOVI	14
<i>ABBREVIATIONS AND SYMBOLS</i>	
1.POLJOPRIVREDA	15
<i>AGRICULTURE</i>	
2.PLACE	27
<i>WAGES</i>	
3. ŠUMARSTVO	35
<i>FORESTRY</i>	
4. GRAĐEVINARSTVO	107
<i>CONSTRUCTION</i>	
5. PRIJEVOZ I VEZE	117
<i>TRANSPORT AND COMMUNICATIONS</i>	
6. TURIZAM I UGOSTITELJSTVO	165
<i>TOURISM, HOTELS AND RESTAURANTS</i>	
7. STANOVNIŠTVO	175
<i>POPULATION</i>	
8. TRGOVINA	183
<i>TRADE</i>	

SADRŽAJ TABELA I GRAFOVA
CONTENTS TABLES AND GRAPHICS

	Strana <i>Page</i>
1. POLJOPRIVREDA	
<i>AGRICULTURE</i>	
1-1.1. Zasijane površine, požnjevene površine i proizvodnja po usjevima i godinama (BiH).....	18
<i>Area sown, area harvested and production by crops and year (B&H)</i>	
1-1.2. Oranicne površine prema načinu korištenja u hilj. Ha (BiH).....	19
<i>Arable land by type of cultivation in thous. ha (B&H)</i>	
1 - Grafikon 1: Zasijane površine u BiH 1999/2000	19
<i>Graph : Area sown in BiH 1999/2000</i>	
1-1.3. Indeksi za zasijanu površinu, požnjevenu površinu i proizvodnju po usjevima i godinama (BiH)	20
<i>Simple indexes on area sown, area harvested and production by crops and years (B&H)</i>	
1-2.1. Zasijane površine, požnjevene površine i proizvodnja po usjevima i godinama (Fed).....	21
<i>Area sown, area harvested and production by crops and year (Fed)</i>	
1-2.2. Oranicne površine prema načinu korištenja u hilj. Ha (Fed).....	22
<i>Arable land by type of cultivation in thous. ha (Fed)</i>	
1-2.3. Indeksi za zasijanu površinu, požnjevenu površinu i proizvodnju po usjevima i godinama (Fed).....	23
<i>Simple indexes on area sown, area harvested and production by crops and years (Fed)</i>	
1-3.1. Zasijane površine, požnjevene površine i proizvodnja po usjevima i godinama (RS).....	24
<i>Area sown, area harvested and production by crops and year (RS)</i>	
1-3.2. Oranicne površine prema načinu korištenja u hilj. Ha (RS).....	25
<i>Arable land by type of cultivation in thous. ha (RS)</i>	
1-3.3. Indeksi za zasijanu površinu, požnjevenu površinu i proizvodnju po usjevima i godinama (RS).....	26
<i>Simple indexes on area sown, area harvested and production by crops and years (RS)</i>	
2. PLACE	
<i>WAGES</i>	
2-1.1. Prosječne bruto plate u KM (BiH)	32
<i>Average gross wages in KM (B&H)</i>	
2-1.2. Prosječne neto plate u KM (BiH)	32
<i>Average net wages in KM (B&H)</i>	
3. ŠUMARSTVO	
<i>FORESTRY</i>	
3-1.1. Proizvodnja, prodaja i zalihe šumskih proizvoda prema asortimanu (BiH)	38
<i>Production, sales and stocks forests products by type (B&H)</i>	
3-1.2. Indeksi u šumarstvu – tekuci mjesec upoređen sa prosjekom prošle godine (BiH).....	44
<i>Indices in forestry – current month compared with last year average (B&H)</i>	
3-1.3. Indeksi u šumarstvu – odgovarajuća mjesečna varijacija (BiH).....	50
<i>Indices in forestry – homologous month variation (B&H)</i>	
3-1.4. Indeksi u šumarstvu – mjesečni lancani indeksi (BiH).....	56
<i>Indices in forestry – monthly chain indices</i>	
3-1.5. Učešća entiteta u proizvodnji, prodaji i zalihama šumskih proizvoda prema asortimanu (BiH).....	62
<i>Shares of entities in production, sales and stocks forest products by type (B&H)</i>	
3 - Grafikon 1: Učešća entiteta u proizvodnji šumskih proizvoda	68
<i>Graph 1: Shares of the entities in the production of woods products</i>	

3-2.1. Proizvodnja, prodaja i zalihe šumskih proizvoda prema asortimanu (Fed)	70
<i>Production, sales and stocks forests products by type (Fed)</i>	
3-2.2. Indeksi u šumarstvu – tekuci mjesec upoređen sa prosjekom prošle godine (Fed).....	76
<i>Indices in forestry – curent month compared with last year average (Fed)</i>	
3-2.3. Indeksi u šumarstvu – odgovarajuća mjesečna varijacija (Fed).....	82
<i>Indices in forestry – homologous month variation (Fed)</i>	
3-3.1. Proizvodnja, prodaja i zalihe šumskih proizvoda prema asortimanu (RS).....	88
<i>Production, sales and stocks forests products by type (RS)</i>	
3-3.2. Indeksi u šumarstvu – tekuci mjesec upoređen sa prosjekom prošle godine (RS).....	94
<i>Indices in forestry – curent month compared with last year average (RS)</i>	
3-3.3. Indeksi u šumarstvu – odgovarajuća mjesečna varijacija (RS).....	100
<i>Indices in forestry – homologous month variation (RS)</i>	
4. GRAĐEVINARSTVO	
CONSTRUCTION	
4-1.1. Vrijednost izvršenih građevinskih radova, izvršeni efektivni sati i broj radnika (BiH)	110
<i>Value of completed construction works, completed effective hours and workers (B&H)</i>	
4-1.2. Indeksi vrijednosti izvršenih građevinskih radova, izvršeni efektivni sati i broj radnika (BiH)	111
<i>Indices of value of completed construction works, completed effective hours and workers (B&H)</i>	
4- 2.1. Vrijednost izvršenih građevinskih radova, izvršeni efektivni sati i broj radnika (Fed)	112
<i>Value of completed construction works, completed effective hours and workers (Fed)</i>	
4- 2.2. Indeksi vrijednosti izvršenih građevinskih radova, izvršeni efektivni sati i broj radnika (Fed)	113
<i>Indices of value of completed construction works, completed effective hours and workers (Fed)</i>	
4-3.1. Vrijednost izvršenih građevinskih radova, izvršeni efektivni sati i broj radnika (RS)	114
<i>Value of completed construction works, completed effective hours and workers (RS)</i>	
4-3.2. Indeksi vrijednosti izvršenih građevinskih radova, izvršeni efektivni sati i broj radnika (RS)	115
<i>Indices of value of completed construction works, completed effective hours and workers (RS)</i>	
4 - Grafikon 1: Vrijednost izvršenih građevinskih radova u BiH, 2000 god.....	116
<i>Graph 1: value of completed construction works in BiH, 2000</i>	
Grafikon 2: Broj radnika na gradilištima u BiH, 2000	116
<i>Graph 2: Number of employees on construction in BiH, 2000</i>	
5. PRIJEVOZI I VEZE	
TRANSPORT AND COMMUNICATION	
5 – 1.1. Drumski, gradski i željeznički prijevoz i veze (BiH)	120
<i>Highway, urban and railway transport and communication services (B&H)</i>	
5 - Grafikon 1: Prevoz robe u drumskom i željezničkom prometu u BiH.....	122
<i>Graph 1: Goods transport in road and railway transport in BiH</i>	
Grafikon 2: Prevezeni putnici u drumskom i željezničkom prometu.....	123
<i>Graph 2: Passengers transported in road and railway transport</i>	
5 – 1.2. Indeksi drumskog, gradskog i željezničkog prijevoza i veza (BiH)	124
<i>Indices of highway, urban and railway transport and communication services (B&H)</i>	
5 – 1.3. Indeksi u prijevozu-odgovarajuća mjesečna varijacija (BiH)	128
<i>Indices in transport-homologous mont variation</i>	
5 – 1.4. Indeksi u prijevozu-mjesečni lancani indeksi (BiH)	132
<i>Highway, urban and railway transport and communication services (B&H)</i>	
5 – 1.5. Učešća entiteta u drumskom, gradskom, željezničkom i poštansko-telefonskom prometu % (BiH).....	136
<i>Shares of the entities on road, urban, railway transport and Telecommunication services % (B&H)</i>	

5 – 2.1. Drumski, gradski i željeznički prijevoz i veze (Fed)	140
<i>Highway, urban and railway transport and communication services (Fed)</i>	
5 – 2.2. Indeksi u prijevozu-odgovarajuća mjesečna varijacija (Fed)	144
<i>Indices in transport-homologous mont variation</i>	
5 – 2.3. Indeksi u prijevozu-mjesečni lancani indeksi (Fed)	148
<i>Highway, urban and railway transport and communication services (Fed)</i>	
5 – 3.1. Drumski, gradski i željeznički prijevoz i veze (RS)	152
<i>Highway, urban and railway transport and communication services (RS)</i>	
5 – 3.2. Indeksi u prijevozu-odgovarajuća mjesečna varijacija (RS)	156
<i>Indices in transport-homologous mont variation</i>	
5 – 3.3. Indeksi u prijevozu-mjesečni lancani indeksi (RS)	160
<i>Highway, urban and railway transport and communication services (RS)</i>	
6. TURIZAM I UGOSTITELJSTVO	
<i>TOURISM, HOTELS AND RESTAURANTS</i>	
6 – 1.1. Dolasci turista po zemlji prebivališta (BiH).....	168
<i>Tourist arrivals by country of residence (B&H)</i>	
6 – 1.2. Nocenja turista po zemlji prebivališta (BiH).....	169
<i>Tourist night by contry of residence (B&H)</i>	
6 – 2.1. Dolasci turista po zemlji prebivališta (Fed).....	170
<i>Tourist arrivals by country of residence (Fed)</i>	
6 – 2.2. Nocenja turista po zemlji prebivališta (Fed).....	171
<i>Tourist night by contry of residence (Fed)</i>	
6 – 3.1. Dolasci turista po zemlji prebivališta (RS).....	172
<i>Tourist arrivals by country of residence (RS)</i>	
6 – 3.2. Nocenja turista po zemlji prebivališta (RS).....	173
<i>Tourist night by contry of residence (RS)</i>	
7. STANOVNIŠTVO	
<i>POPULATION</i>	
7 – 1.1. Prirodno kretanje stanovništva po mjesecima (BiH) – prethodni podaci	178
<i>Natural demographic trends (B&H) – previous dates</i>	
7 – 2.1. Prirodno kretanje stanovništva po mjesecima (Fed) – prethodni podaci.....	179
<i>Natural demographic trends (Fed) – previous dates</i>	
7 – 3.1. Prirodno kretanje stanovništva po mjesecima (RS) – prethodni podaci.....	180
<i>Natural demographic trends (RS) – previous dates</i>	
8. TRGOVINA	
<i>TRADE</i>	
8 – 1.1 Robni promet BiH sa inostranstvom, Izvoz-uvoz za period I-XII 2000 godine	186
<i>Goods transactions of BiH with the rest of the world, export-import for I-XII 2000</i>	
8 – 1.2 Robni promet BiH sa inostranstvom, Izvoz-uvoz po zemljama namjene/porijekla za I-XII 2000 godine	186
<i>Goods transactions of BiH with the rest of the world, export-import by countries of origin for I-XII 2000</i>	
8 – 2.1 Robni promet FBiH sa inostranstvom, Izvoz-uvoz za period I-XII 2000 godine	187
<i>Goods transactions of Federation BiH with the rest of the world, export-import for I-XII 2000</i>	
8 – 2.2 Robni promet FBiH sa inostranstvom, Izvoz-uvoz po zemljama namjene/porijekla za I-XII 2000 godine	187
<i>Goods transactions of Federation BiH with the rest of the world, export-import by countries of origin for I-XII 2000</i>	
8 – 3.1 Robni promet RS sa inostranstvom, Izvoz-uvoz za period I-XII 2000 godine	188
<i>Goods transactions of Republic Srpska with the rest of the world, export-import for I-XII 2000</i>	
8 – 3.2 Robni promet RS sa inostranstvom, Izvoz-uvoz po zemljama namjene/porijekla za I-XII 2000 godine	188
<i>Goods transactions of Republic Srpska with the rest of the world, export-import by countries of origin for I-XII 2000</i>	
8 - Grafikon 1: Pregled robnog prometa BiH sa inostranstvom, 1997-2000	189
<i>Graph 1: Review of goods transactions of BiH with abroad</i>	
Grafikon 2: Glavni trgovinski partneri BiH, 2000	189
<i>Graph 2: major of trade partners of BiH, 2000</i>	
Grafikon 3: Kretanje trgovinskog bilansa BiH u periodu 1997-2000	189
<i>Graph 3: Trend of trade balance BiH, 1997-2000</i>	

U V O D
INTRODUCTION

U V O D

Podaci za BiH publikovani u ovom Biltenu predstavljaju realizaciju Plana statističkih aktivnosti za BiH u 2000. godini koji je uskladen sa programima statističkih istraživanja Federalnog zavoda za statistiku Federacije BiH i Republickog zavoda za statistiku Republike Srpske i zahtjevima ministarstava u sklopu Vijeća ministara i Središnje banke BiH.

Prema Odluci Vijeća ministara Bosne i Hercegovine od 20.08.1998. godine ("Službeni glasnik BiH", broj 16/98) Agencija za statistiku BiH nadležna je da u skladu sa međunarodno prihvaćenom metodologijom izrađuje i objavljuje statističke podatke za Bosnu i Hercegovinu, a na temelju podataka zavoda za statistiku entiteta.

Za ovu publikaciju Agencija za statistiku BiH obezbjedila je podatke za one oblasti statističkih istraživanja koja se provode po istoj metodologiji. Aktivnosti na uskladivanju metodologija za druge oblasti statističkih istraživanja su trajan zadatak Agencije i zavoda za statistiku entiteta.

U narednom periodu bit ćemo u mogućnosti da publikujemo podatke za više oblasti za prethodne godine, kao i za 2001. godinu.

Sve sugestije korisnika statističkih podataka koje vode daljem poboljšanju ove publikacije sa zadovoljstvom ćemo prihvatiti.

Sarajevo, april/travanj 2001.

POSLOVODNI ODBOR

INTRODUCTION

The data for B&H published in this Bulletin represent the beginnings of the realisation of the Plan of Statistical Activities for B&H in 2000, which are harmonised with the programs of the Federation of B&H and of the Republika Srpska Statistical Offices.

According to the Decision of the Council of Ministry of Bosnia and Herzegovina, made on 20.08.1998. ("Official Gazette B&H", number 16/98) the Agency of Statistics of Bosnia and Herzegovina is in charge "of the production and publishing, of aggregated statistics for Bosnia and Herzegovina in accordance with the International accepted methodology, based on data submitted by the Entity Statistical Institutes".

For this publication the Agency for Statistics of Bosnia and Herzegovina provides data for statistical areas in which the same methodology has been used. The harmonisation of methodologies of other statistical areas is the lengthy task of this Agency and of the Offices of the Entities.

Soon we will be able to publish data on previous years for other areas.

All suggestions by users of statistical data, which lead to further improvement of this publication, will be gratefully accepted.

Sarajevo, April 2001.

MANAGEMENT BOARD

KRATICE I ZNAKOVI

U statistickim tabelama primjenjeni su slijedeći znakovi:

-	nema pojave
...	ne raspolaže se podatkom
0	podatak je manji od 0,5 od date jedinice mjere
()	nepotpun, nedovoljno provjeren, odnosno procijenjen podatak
*	ispravljen podatak
Φ	prosjeak
AV	prosjeak
1)	oznaka za napomenu ispod tablice
Δ	promjena
(BiH)	statisticki podaci na razini Bosne i Hercegovine
(Fed)	statisticki podaci na razini Federacije
(RS)	statisticki podaci na razini Republike Srpske
CV	koeficijent varijacije
KM	konvertibilna marka, zvanična valuta u BiH
JKD	Jugoslovenska klasifikacija ekonomskih aktivnosti
EUROSTAT	Statisticki ured Europske Unije
CIF	(<i>Cost, Insurance, Freight</i>) troškovi, osiguranje, prijevoz-vrijednost za uvoz
FOB	(<i>Free On Board</i>) franko do broda-vrijednost za izvoz
SITC	(<i>Standard International Trade Classification</i>) standardna međunarodna klasifikacija trgovine
USD	americki dolar

ABBREVIATIONS AND SYMBOLS

In statistical tables we have following signs

-	no entry
...	data not available
0	value is less than 0,5 of the unit of measure being used
()	uncomplete, not reliable, estimated data
*	corrected data
Φ	average
AV	average
1)	indicates note beneath table
Δ	change
(BiH)	state level statistics
(Fed)	Federation level statistics
(RS)	Republic Srpska level statistics
CV	coefficient of variation
KM	convertible currency (mark), official currency of B&H

1. POLJOPRIVREDA
AGRICULTURE

POLJOPRIVREDA

Metodološka objašnjenja

Podaci o zasijanim i požnjevenim površinama i prinosima ratarskih kultura prikupljaju se redovnim statističkim istraživanjima, a za gazdinstva individualnih poljoprivrednih proizvođača podaci su dobiveni procjenom. Procjenu vrše stručna lica za poljoprivredu u općinama. Požnjevene površine mogu biti manje od zasijanih površina u slučaju kada su usjevi uslijed elementarnih i drugih nepogoda potpuno uništeni, tako da na tim površinama nije obavljena žetva niti ubran prinos.

Poljoprivredna površina je zemljišna površina koja se koristi za poljoprivrednu proizvodnju. Poljoprivrednu površinu čine: obradiva površina, pašnjaci, ribnjaci, trstici i bare.

Obradiva površina je zemljišna površina na kojoj se gaje ratarski i povrtni usjevi, višegodišnji zasadi i trave i na kojima se vrši obrada, kosidba, i drugi poljoprivredni radovi i po pravilu ubiru prinosi svake godine. Obradivu površinu čine: oranice i bašte, voćnjaci, vinogradi i livade.

Oranicna površina je zemljišna površina na kojoj se obavlja ratarska proizvodnja. Na njoj se po utvrđenom redu (plodoredu) siju ratarski usjevi: žita, industrijsko bilje, povrtno bilje i stocno krmno bilje. U oranicne površine se uračunavaju i površine koje su “radi odmora” ostale neobrađene. Pored toga, oranicama se smatraju i površine pod loznicima i voćnim rasadnicima, kao i djetelišta i lucerišta.

Prinos usjeva je iskazan kao ambarski prinos normalne vlažnosti po odbitku svih gubitaka prilikom žetve, transporta i vršidbe.

Prinos po jedinici površine obračunat je na požnjevenu površinu.

AGRICULTURE

Notes on Methodology

Data on the sown and harvested areas and on the yield of agricultural cultivation were collected on the basis of regular statistical surveys.

Data on holdings of individual producers were got by estimation.

Experts in agriculture do the estimation of municipalities.

Harvested areas can be less than sown areas when crops, due to climate problems, are completely or partially destroyed.

Agricultural areas are land areas used for agricultural production and are composed of arable land, pastures, fishponds, reeds and pools.

Cultivated arable land is the area on which yearly agriculture crops are sown and also the areas for crops and vegetables for long term plants. Meadows are also included in this measure.

A cultivable area is used for agriculture production and comprises arable land, garden, orchards, vineyards and meadows.

In these areas, agriculture crops are sown in a particular order as follow: cereals, industrial crops, vegetables, feed crops.

The areas that stay uncultivated due to rest are also considered cultivable land. Orchards, clover and alfalfa are also arable land.

The yield of crops is stated as the yield of normal damp after subtracting all losses from harvesting, transport and threshing.

This yield by unit of area is calculated on harvested areas.

NIVO OBRADBE BOSNA I HERCEGOVINA
DATA PROCESSING - LEVEL BOSNIA AND HERZEGOVINA

1 - 1.1 Zasijana površina, požnjevena površina i proizvodnja po usjevu i godinama

Area sown, area harvested and production by crops and years

Proljeće+Jesen / Spring+Autumn

Usjevi	1999				2000				Crops
	Zasijana površina u ha <i>Area sown in ha 1998/1999</i>	Požnjevena površina u ha <i>Area harvested in ha</i>	Proizvodnja u tonama <i>Production in tons</i>	Tona po ha <i>Tons per ha</i>	Zasijana površina u ha <i>Area sown in ha 1999/2000</i>	Požnjevena površina u ha <i>Area harvested in ha</i>	Proizvodnja u tonama <i>Production in tons</i>	Tona po ha <i>Tons per ha</i>	
Pšenica	95.467	94.922	258.374	2,7	103.588	103.319	336.085	3,3	Wheat
Raž	3.884	3.885	9.031	2,3	4.717	4.501	11.724	2,6	Rye
Jecam	23.021	22.543	56.295	2,5	22.647	22.535	53.626	2,4	Barley
Zob	29.480	29.443	61.770	2,1	25.710	25.677	56.832	2,2	Oats
Kukuruz	214.935	213.610	984.046	4,6	209.456	206.971	471.963	2,3	Maize
Šećerna repa	20	-	-	-	-	-	-	-	Sugar beet
Suncokret	179	179	70	0,4	165	165	114	0,7	Sunflower
Uljana repica	767	767	1.264	1,6	30	30	42	1,4	Rape seed
Soja	4.070	3.805	7.959	2,1	3.598	3.598	3.621	1,0	Soybeans
Duhan	2.671	2.580	4.344	1,7	2.917	2.710	3.233	1,2	Tobacco
Krompir	50.285	48.783	437.854	9,0	43.941	43.644	286.321	6,6	Potatoes
Mrkva	2.297	2.329	14.461	6,2	1.757	1.733	6.852	4,0	Carrot
Luk crni	5.539	5.528	36.560	6,6	4.895	4.877	21.867	4,5	Onions
Luk bijeli	1.900	1.873	8.488	4,5	1.885	1.845	5.132	2,8	Garlic
Grah	10.588	10.357	14.149	1,4	9.730	9.545	5.372	0,6	Beans
Grašak	1.804	1.776	3.640	2,0	1.624	1.518	1.996	1,3	Peas
Kupus i kelj	7.491	7.513	111.573	14,9	7.218	7.162	69.062	9,6	Cabbage and kale
Paradaiz	4.685	4.697	36.855	7,8	4.523	4.505	29.849	6,6	Tomatoes
Paprika zelena	4.291	4.371	42.147	9,6	4.051	4.047	29.205	7,2	Green pepper
Krastavac	1.263	1.263	10.840	8,6	1.291	1.016	7.109	7,0	Cucumbers
Djetelina	56.510	56.196	215.596	3,8	55.635	55.299	125.568	2,3	Clover
Lucerka	37.837	36.756	167.168	4,5	36.651	35.861	102.622	2,9	Lucerne
Grahorica	521	195	613	3,1	611	600	984	1,6	Vetch
Mješavina mahunjaca i žita	902	917	3.234	3,5	1.811	1.806	3.169	1,8	Mixture of cereals and leguminous
Mješavina trava i mahunjaca	16.658	16.740	48.244	2,9	17.330	17.215	28.708	1,7	Mixture of grasses and leguminous
Travno-djetelinske smjese	18.622	19.462	84.851	4,4	21.635	21.399	42.669	2,0	Mixture of grasses and clovers
Kukuruz za krmu	6.581	7.338	141.385	19,3	6.703	7.753	119.234	15,4	Maize for fodder
Šećerna repa	2.991	2.744	36.849	13,4	2.865	2.847	26.599	9,3	Forage beet

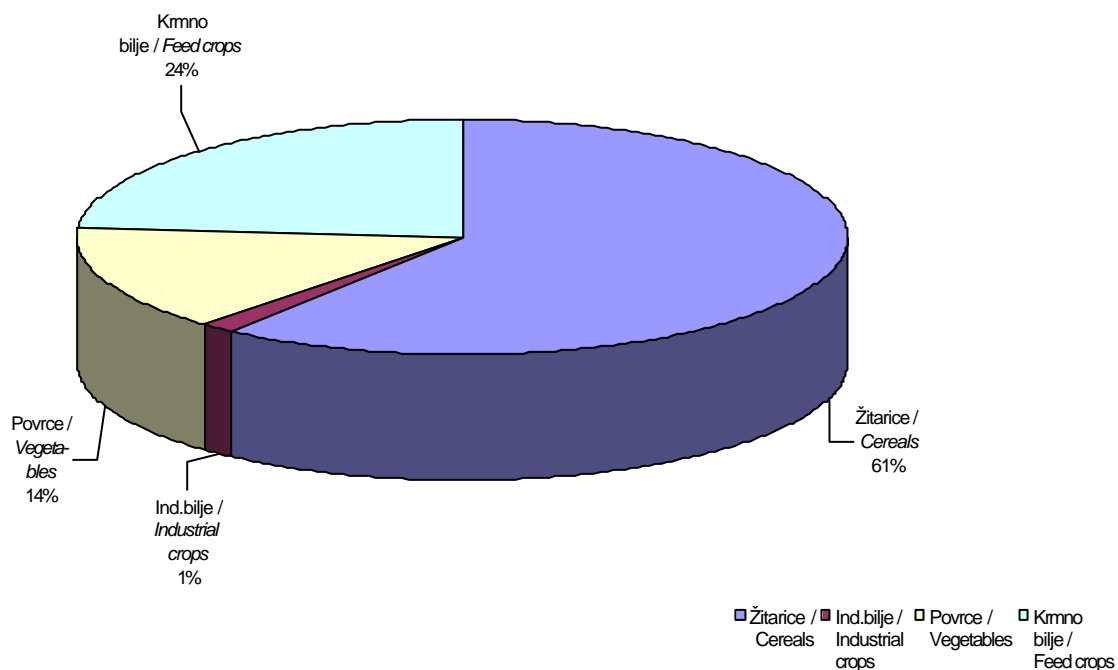
NIVO OBRADNE BOSNA I HERCEGOVINA
 DATA PROCESSING - LEVEL BOSNIA AND HERZEGOVINA

1 - 1.2 Oranica površina prema načinu korištenja u hilj. ha
Arable land by type of cultivation in thous. ha

Godina/ Year	Oranice i bašte / Arable and gardens	Zasijane površine / Area sown 2000					Rasadnici i ostalo / Nurseries and the other	Ugari i neobrađene oranice / Fallow and uncultivated arable land
		Ukupno / Total	Žitarice / Cereals	Ind.bilje / Industrial crops	Povrce / Vegetables	Krmno bilje / Feed crops		
1998	1030	638	382	9	100	147	1	391
1999	1055	619	367	8	97	147	2	434
2000	1020	608	367	7	88	146	3	410

Grafikon 1:
Graph 1:

Zasijane površine u Bosni i Hercegovini 1999/2000
Area sown in Bosnia and Herzegovina 1999/2000



NIVO OBRADE BOSNA I HERCEGOVINA
DATA PROCESSING - LEVEL BOSNIA AND HERZEGOVINA

1 - 1.3 Indeksi za zasijanu površinu, požnjevenu površinu i proizvodnju po usjevu i godinama
Simple indexes on area sown, area harvested and production by crops and years

Proljeće+Jesen / Spring+Autumn

Usjevi	1999/1998				2000/1999				Crops
	Zasijana površina <i>Area sown</i>	Požnjevena površina <i>Area harvested</i>	Proizvodnja <i>Production</i>	Tona po ha <i>Tons per ha</i>	Zasijana površina <i>Area sown</i>	Požnjevena površina <i>Area harvested</i>	Proizvodnja <i>Production</i>	Tona po ha <i>Tons per ha</i>	
Pšenica	89,1	89,4	75,8	84,8	108,5	108,8	130,1	119,5	<i>Wheat</i>
Raž	98,5	105,2	96,1	91,4	121,4	115,6	129,8	112,3	<i>Rye</i>
Jecam	95,4	93,7	88,8	94,8	98,4	100,0	95,3	95,3	<i>Barley</i>
Zob	103,4	105,0	93,2	88,8	87,2	87,2	92,0	105,5	<i>Oats</i>
Kukuruz	99,6	100,2	139,7	139,4	97,5	96,9	48,0	49,5	<i>Maize</i>
Šecerna repa	95,2	-	-	-	-	-	-	-	<i>Sugar beet</i>
Suncokret	80,3	80,3	39,3	49,0	92,2	92,2	162,9	176,7	<i>Sunflower</i>
Uljana repica	108,8	138,2	155,9	112,8	3,9	3,9	3,3	85,0	<i>Rape seed</i>
Soja	89,5	85,2	111,1	130,4	88,4	94,6	45,5	48,1	<i>Soybeans</i>
Duhan	89,2	87,9	95,1	108,2	109,2	105,0	74,4	70,9	<i>Tabacco</i>
Krompir	99,6	96,6	105,9	109,6	87,4	89,5	65,4	73,1	<i>Potatoes</i>
Mrkva	99,6	102,6	95,5	93,0	76,5	74,4	47,4	63,7	<i>Carrot</i>
Luk crni	93,1	96,3	85,3	88,6	88,4	88,2	59,8	67,8	<i>Onions</i>
Luk bijeli	86,7	86,0	78,7	91,6	99,2	98,5	60,5	61,4	<i>Garlic</i>
Grah	101,6	100,0	98,8	98,8	91,9	92,2	38,0	41,2	<i>Beans</i>
Grašak	95,1	96,6	106,1	109,9	90,0	85,5	54,8	64,2	<i>Peas</i>
Kupus i kelj	89,9	92,0	116,2	126,3	96,4	95,3	61,9	64,9	<i>Cabbage and kale</i>
Paradaiz	91,1	93,0	80,1	86,2	96,5	95,9	81,0	84,4	<i>Tomatoes</i>
Paprika zelena	92,4	94,6	117,8	124,5	94,4	92,6	69,3	74,8	<i>Green pepper</i>
Krastavac	45,5	99,3	116,7	117,6	102,2	80,4	65,6	81,5	<i>Cucumbers</i>
Djetelina	97,5	98,3	110,2	112,1	98,5	98,4	58,2	59,2	<i>Clover</i>
Lucerka	101,0	101,3	114,7	113,2	96,9	97,6	61,4	62,9	<i>Lucerne</i>
Grahorica	79,1	33,1	37,3	112,7	117,3	307,7	160,5	52,2	<i>Velch</i>
Mješavina mahunjaca i žita	70,7	73,7	81,8	111,1	200,8	196,9	98,0	49,8	<i>Mixture of cereals and leguminous</i>
Mješavina trava i mahunjaca	119,3	115,1	117,9	102,4	104,0	102,8	59,5	57,9	<i>Mixture of grasses and leguminous</i>
Travno-djetelinske smjese	86,6	108,2	143,6	132,6	116,2	110,0	50,3	45,7	<i>Mixture of grasses and clovers</i>
Kukuruz za krmu	95,2	102,4	127,1	124,2	101,9	105,7	84,3	79,8	<i>Maize for fodder</i>
Stocna repa	85,9	79,7	72,5	90,9	95,8	103,8	72,2	69,6	<i>Forage beet</i>

NIVO OBRADBE FEDERACIJA BOSNE I HERCEGOVINE

DATA PROCESSING - LEVEL FEDERATION OF B&H

1 - 2.1 Zasišana površina, požnjena površina i proizvodnja po usjevu i godinama

Area sown, area harvested and production by crops and years

Proljeće+Jesen / Spring+Autumn

Usjevi	1999				2000				Crops
	Zasišana površina u ha <i>Area sown in ha 1999/1999</i>	Požnjena površina u ha <i>Area harvested in ha</i>	Proizvodnja u tonama <i>Production in tons</i>	Ton po ha <i>Tons per ha</i>	Zasišana površina u ha <i>Area sown in ha 1999/2000</i>	Požnjena površina u ha <i>Area harvested in ha</i>	Proizvodnja u tonama <i>Production in tons</i>	Ton po ha <i>Tons per ha</i>	
Pšenica	29102	28560	70552	2,5	23927	23688	61447	2,6	<i>Wheat</i>
Raž	1505	1516	3381	2,2	1471	1255	3011	2,4	<i>Rye</i>
Jecam	11.116	10667	23199	2,2	10232	10122	17402	1,7	<i>Barely</i>
Zob	5535	5503	11248	2,0	4043	4011	7779	1,9	<i>Oats</i>
Kukuruz	55092	54282	199868	3,7	49275	47919	104591	2,2	<i>Maize</i>
Šećerna repa	20	-	-	-	-	-	-	-	<i>Sugar beet</i>
Suncokret	-	-	-	-	-	-	-	-	<i>Sunflower</i>
Uljana repica	-	-	-	-	-	-	-	-	<i>Rapeseed</i>
Soja	245	-	-	-	363	363	436	1,2	<i>Soybeans</i>
Duhan	1362	1271	1910	1,5	1489	1282	1740	1,4	<i>Tobacco</i>
Krompir	29329	27827	258198	9,3	24019	23722	158737	6,7	<i>Potatoes</i>
Mika	1387	1419	9660	6,8	843	819	3791	4,6	<i>Carrot</i>
Lukorci	3557	3546	26180	7,4	2895	2877	14994	5,2	<i>Onions</i>
Luk bijeli	98	901	4955	5,5	866	826	2879	3,5	<i>Garlic</i>
Grah	5231	5000	6443	1,3	4302	4127	2275	0,6	<i>beans</i>
Grašak	734	706	1366	1,9	666	557	827	1,5	<i>Pas</i>
Kupusi i kelj	4382	4404	78980	17,9	4202	4147	43003	10,4	<i>Cabbage and kale</i>
Paradajz	2332	2347	20388	8,7	2084	2066	13333	6,5	<i>Tomatoes</i>
Paprika zelena	1691	1771	15851	9,0	1492	1489	11554	7,8	<i>Green pepper</i>
Krastavac	1263	1263	10840	8,6	1291	1016	7109	7,0	<i>Cucumbers</i>
Djetelina	19123	18809	93524	5,0	17276	16940	49835	2,9	<i>Clover</i>
Lucerka	16427	15346	83304	5,4	14836	14046	50214	3,6	<i>Lucerne</i>
Grahovica	326	-	-	-	256	245	461	1,9	<i>Vetch</i>
Mješavina mahunjaca i žita	586	601	2504	4,2	1043	1038	2133	2,1	<i>Mixture of cereals and leguminous</i>
Mješavina trave i mahunjaca	1866	1948	7768	4,0	2367	2259	4350	1,9	<i>Mixture of grasses and leguminous</i>
Travnodjetelinske smjese	18622	19462	84851	4,4	21635	21399	42669	2,0	<i>Mixture of grasses and clovers</i>
Kukuruz za krmu	3836	4079	99232	24,3	4417	4364	79603	18,2	<i>Maize for fodder</i>
Šećerna repa	2112	1865	28561	15,3	1639	1621	13280	8,2	<i>Forage beet</i>

NIVO OBRADNE FEDERACIJA BOSNE I HERCEGOVINE

DATA PROCESSING - LEVEL FEDERATION OF B&H

1 - 2.2 Oranica površina prema načinu korištenja u hilj. ha

Arable land by type of cultivation in thous. ha

Godina/ Year	Oranice i bašte / Arable and gardens	Zasijane površine / Area sown					Rasadnici i ostalo / Nurseries and the other	Ugari i neobrađene oranice / Fallow and uncultivated arable land
		Ukupno / Total	Žitarice / Cereals	Ind.bilje / Industrial crops	Povrce / Vegeta- bles	Krmno bilje / Feed crops		
1998	461	247	117	2	56	72	1	213
1999	458	226	103	2	54	67	1	231
2000	425	203	90	2	46	65	2	220

NIVO OBRADJE FEDERACIJA BOSNE I HERCEGOVINE

DATA PROCESSING - LEVEL FEDERATION OF B&H

1 - 2.3 Indeksi za zasijanu površnu, požnjevenu površinu i proizvodnju po usjevu i godinama

Simple indexes on area sown, area harvested and production by crops and years

Proljeće+Jesen / Spring+Autumn

Usjevi	1999/1998				2000/1999				Ocps
	Zasijana površina Area sown	Požnjavana površina u ha Area harvested in ha	Proizvodnja u tonama Production in tons	Tona po ha Tons per ha	Zasijana površina Area sown	Požnjavana površina u ha Area harvested in ha	Proizvodnja u tonama Production in tons	Tona po ha Tons per ha	
Pšenica	80,8	81,5	73,7	90,5	82,2	82,8	87,1	105,1	Wheat
Raž	82,4	95,6	89,5	93,6	97,7	82,8	89,1	107,6	Rye
Jacm	90,8	87,6	80,9	92,3	92,0	94,9	75,0	79,1	Balely
Zob	131,8	147,5	134,3	91,1	73,0	72,9	69,2	94,9	Oats
Kukuruz	90,9	92,8	97,8	105,5	89,4	88,3	52,3	59,3	Maize
Šećerna repa	-	-	-	-	-	-	-	-	Sugar beet
Suncokret	-	-	-	-	-	-	-	-	Sunflower
Uljana repica	-	-	-	-	-	-	-	-	Rape seed
Soja	-	-	-	-	148,2	-	-	-	Soybeans
Duhan	99,7	97,4	104,5	107,3	109,3	100,9	91,1	90,3	Tobacco
Krompir	101,6	96,4	111,5	115,7	81,9	85,2	61,5	72,1	Potatoes
Mika	95,9	100,6	93,0	92,4	60,8	57,7	39,2	68,0	Carrot
Lukomi	91,1	95,9	83,4	87,0	81,4	81,1	57,3	70,6	Onions
Luk bijeli	87,5	85,9	71,0	82,7	93,3	91,7	58,1	63,4	Garlic
Grah	108,1	104,6	115,8	110,7	82,2	82,5	35,3	42,8	beans
Grašak	81,4	83,6	111,9	133,7	89,4	78,9	60,5	76,7	Peas
Kupus i kelj	91,0	94,5	125,2	132,4	95,9	94,2	54,4	57,8	Cabbage and kale
Paradajz	79,6	82,8	82,7	99,9	89,4	88,0	65,4	74,3	Tomatoes
Paprika zelena	81,2	86,1	111,6	129,7	88,2	84,1	72,9	86,7	Green pepper
Kristavac	84,1	-	-	-	102,2	80,4	65,6	81,5	Cucumbers
Djetelina	90,1	92,1	110,0	119,4	90,3	90,1	53,3	59,2	Clver
Lucerka	93,2	93,2	112,3	120,5	90,3	91,5	60,3	65,9	Lucerne
Grahovica	98,5	-	-	-	78,5	-	-	-	Vetch
Mješavina mahunjaca i žita	89,1	95,7	93,2	97,4	178,0	172,7	85,2	49,3	Mixture of cereals and leguminous
Mješavina trava i mahunjaca	79,0	66,3	70,7	106,8	126,8	116,0	56,0	48,3	Mixture of grasses and leguminous
Travno-djetelinske smjese	86,6	108,2	143,6	132,6	116,2	110,0	50,3	45,7	Mixture of grasses and clovers
Kukuruz za krmu	96,4	108,7	136,8	125,8	115,1	107,0	80,2	75,0	Maize for fodder
Šećerna repa	86,6	77,6	65,6	84,5	77,6	86,9	46,5	53,5	Forage beet

NIVO OBRADBE REPUBLIKA SRPSKA
DATA PROCESSING - LEVEL REPUBLIC SRPSKA

1 - 3.1 Zasijana površina, požnjevena površina i proizvodnja po usjevu i godinama

Area sown, area harvested and production by crops and years

Proljece+Jesen / Spring+Autumn

Usjevi	1999				2000				Crops
	Zasijana površina u ha <i>Area sown in ha 1998/1999</i>	Požnjevena površina u ha <i>Area harvested in ha</i>	Proizvodnja u tonama <i>Production in tons</i>	Tona po ha <i>Tons per ha</i>	Zasijana površina u ha <i>Area sown in ha 1999/2000</i>	Požnjevena površina u ha <i>Area harvested in ha</i>	Proizvodnja u tonama <i>Production in tons</i>	Tona po ha <i>Tons per ha</i>	
Pšenica	66.365	66.362	187.822	2,8	79.661	79.661	274.638	3,4	Wheat
Raž	2.379	2.379	5.650	2,4	3.246	3.246	8.713	2,7	Rye
Jecam	11.905	11.876	33.096	2,8	12.415	12.413	36.224	2,9	Barley
Zob	23.945	23.940	50.522	2,1	21.667	21.666	49.053	2,3	Oats
Kukuruz	159.843	159.328	784.178	4,9	160.181	159.052	367.372	2,3	Maize
Šećerna repa	-	-	-	-	-	-	-	-	Sugar beet
Suncokret	179	179	70	0,4	165	165	114	0,7	Sunflower
Uljana repica	767	767	1.264	1,6	30	30	42	1,4	Rape seed
Soja	3.825	3.805	7.959	2,1	3.235	3.235	3.185	1,0	Soybeans
Duhan	1.309	1.309	2.434	1,9	1.428	1.428	1.493	1,0	Tobacco
Krompir	20.956	20.956	179.656	8,6	19.922	19.922	127.584	6,4	Potatoes
Mikva	910	910	4.801	5,3	914	914	3.061	3,3	Carrot
Luk crni	1.982	1.982	10.380	5,2	2.000	2.000	6.873	3,4	Onions
Luk bijeli	972	972	3.533	3,6	1.019	1.019	2.253	2,2	Garlic
Grah	5.357	5.357	7.706	1,4	5.428	5.418	3.097	0,6	Beans
Grašak	1.070	1.070	2.274	2,1	968	961	1.169	1,2	Peas
Kupus i kelj	3.109	3.109	32.593	10,5	3.016	3.015	26.059	8,6	Cabbage and kale
Paradajz	2.353	2.350	16.467	7,0	2.439	2.439	16.516	6,8	Tomatoes
Paprika zelena	2.600	2.600	26.296	10,1	2.559	2.558	17.651	6,9	Green pepper
Krstavac	-	-	-	-	-	-	-	-	Cucumbers
Djetelina	37.387	37.387	122.072	3,3	38.359	38.359	75.733	2,0	Clover
Lucerka	21.410	21.410	83.864	3,9	21.815	21.815	52.408	2,4	Lucerne
Grahovica	195	195	613	3,1	355	355	523	1,5	Vetch
Mješavina mahunjaca i žita	316	316	730	2,3	768	768	1.036	1,3	Mixture of cereals and leguminous
Mješavina trava i mahunjaca	14.792	14.792	40.476	2,7	14.963	14.956	24.358	1,6	Mixture of grasses and leguminous
Travno-djetelinske smjese	-	-	-	-	-	-	-	-	Mixture of grasses and clovers
Kukuruz za krmu	2.745	3.259	42.153	12,9	2.286	3.389	39.631	11,7	Maize for fodder
Stočna repa	879	879	8.288	9,4	1.226	1.226	13.319	10,9	Forage beet

NIVO OBRADNE REPUBLIKA SRPSKA
DATA PROCESSING - LEVEL REPUBLIC SRPSKA

1 - 3.2 Oranicna površina prema načinu korištenja u hilj. ha

Arable land by type of cultivation in thous. ha

Godina/ Year	Oranice i bašte / Arable and gardens	Zasijane površine / Area sown					Rasadnici i ostalo / Nurseries and the other	Ugari i neobrađene oranice / Fallow and uncultivated arable land
		Ukupno / Total	Žitarice / Cereals	Ind.bilje / Industrial crops	Povrce / Vegeta- bles	Krmno bilje / Feed crops		
1998	569	391	265	7	44	75	0	178
1999	597	393	264	6	43	80	1	203
2000	595	405	277	5	42	81	1	190

NIVO OBRADBE REPUBLIKA SRPSKA
DATA PROCESSING - LEVEL REPUBLIC SRPSKA

1 - 3.3 Indeksi za zasijanu površinu, požnjevenu površinu i proizvodnju po usjevu i godinama

Simple indexes on area sown, area harvested and production by crops and years

Proljeće+Jesen / Spring+Autumn

Usjevi	1999/1998				2000/1999				Crops
	Zasijana površina Area sown	Požnjevena površina u ha Area harvested in ha	Proizvodnja u tonama Production in tons	Tona po ha Tons per ha	Zasijana površina Area sown	Požnjevena površina u ha Area harvested in ha	Proizvodnja u tonama Production in tons	Tona po ha Tons per ha	
Pšenica	93,3	93,3	76,6	83,2	120,0	120,0	146,2	121,8	Wheat
Raž	112,3	112,3	100,6	88,0	136,4	136,4	154,2	113,0	Rye
Jecam	100,2	99,9	95,3	96,1	104,3	104,5	109,5	104,7	Barley
Zob	98,4	98,4	87,3	87,9	90,5	90,5	97,1	107,3	Oats
Kukuruz	103,1	103,1	156,9	153,8	100,2	99,8	46,8	46,9	Maize
Šećerna repa	-	-	-	-	-	-	-	-	Sugar beet
Suncokret	80,3	80,3	39,3	48,9	92,2	92,2	162,9	176,7	Sunflower
Uljana repica	108,8	138,2	155,9	109,9	3,9	3,9	3,3	85,0	Rape seed
Soja	84,2	85,2	111,1	139,4	84,6	85,0	40,0	47,1	Soybeans
Duhan	80,3	80,3	88,9	109,4	109,1	109,1	61,3	56,2	Tobacco
Krompir	96,9	96,9	98,8	102,1	95,1	95,1	71,0	74,7	Potatoes
Mrkva	105,9	105,9	100,9	95,9	100,4	100,4	63,8	63,5	Carrot
Luk crni	96,9	96,9	90,6	93,5	100,9	100,9	66,2	65,6	Onions
Luk bijeli	86,0	86,0	92,9	106,9	104,8	104,8	63,8	60,8	Garlic
Grah	96,0	96,0	88,0	89,9	101,3	101,1	40,2	39,7	Beans
Grašak	107,5	107,5	102,9	96,6	90,5	89,8	51,4	57,2	Peas
Kupus i kelj	88,6	88,6	98,9	111,5	97,0	97,0	80,0	82,4	Cabbage and kale
Paradajz	106,2	106,0	77,1	73,0	103,7	103,8	100,3	96,6	Tomatoes
Paprika zelena	101,5	101,5	121,8	120,4	98,4	98,4	67,1	68,2	Green pepper
Krastavac	-	-	-	-	-	-	-	-	Cucumbers
Djetelina	101,7	101,8	110,3	108,8	102,6	102,6	62,0	60,5	Clover
Lucerka	108,0	108,0	117,2	108,8	101,9	101,9	62,5	61,3	Lucerne
Grahorica	59,5	60,0	95,3	157,2	182,1	182,1	85,3	46,9	Velch
Mješavina mahunjaca i žita	51,2	51,2	57,7	110,0	243,0	243,0	141,9	58,4	Mixture of cereals and leguminous
Mješavina trava i mahunjaca	127,5	127,5	135,3	105,2	101,2	101,1	60,2	59,5	Mixture of grasses and leguminous
Travno-djetelinske smjese	-	-	-	-	-	-	-	-	Mixture of grasses and clovers
Kukuruz za krmu	93,5	95,4	109,0	114,5	83,3	104,0	94,0	90,4	Maize for fodder
Šećerna repa	84,3	84,7	113,8	134,7	139,5	139,5	160,7	115,2	Forage beet

***2. PLATE
WAGES***

STATISTIKA RADA

Cilj statistike zaposlenosti, nezaposlenosti i placa, koja je važna oblast društvene statistike, je da pruži informacije o tržištu rada i o odgovarajućim pitanjima putem administrativnih informacija, pojedinačnih intervjua ili drugih načina putem kojih će se dobiti informacije o ovoj materiji.

Cilj Statistike rada je da prikupi podatke o radnom stanovništvu (15 godina i više) i da ih razvrsta u **tri uzajamno isključive** grupe: zaposlene osobe, nezaposlene osobe i neaktivne osobe. Ukrštanjem drugih informacija (ukupan broj stanovništva, starost, spol, prethodni posao, naredni posao itd.) zajedno sa ovim moguće je napraviti interesantne (zajednicke) indikatore. Dobar primjer je Europska Anketa radne snage, koju provode zemlje članice EU i koju koordinira EUROSTAT od 1973.

Definicije zaposlenosti i nezaposlenosti korištene u zemljama EU, u skladu su sa usvojenim na 13. Međunarodnoj Konferenciji Statisticara rada koja je održana u Ženevi 1982. godine.

PLACE

Metodološka objašnjenja

Prosječne mjesečne bruto i neto plate po zaposlenom dobivene su na temelju mjesečnog statističkog istraživanja o zaposlenim i placama. Prema metodologiji koja se koristi u BiH nema razlike između poslodavca i zaposlenih radnika. Podaci o neto i bruto placama su dostupni. U podacima o prosječnoj neto i bruto placi nisu obuhvaćene isplate zaposlenih u Ministarstvu obrane i Ministarstvu unutarnjih poslova.

Mjesečna neto plata obuhvata plate zaposlenih za izvršene poslove na temelju redovitog radnog odnosa i naknada za godišnji odmor, bolovanja do 30 dana, državnih blagdana, placenog dopusta, cekanja i zastoja bez krivnje zaposlenog. Nisu obuhvaćena primanja koja terete materijalne troškove, naknade za bolovanja preko 30 dana i primanja na temelju ugovora o djelu.

Mjesečna bruto plata obuhvata sve vrste neto isplata na temelju redovitog radnog odnosa i zakonom propisanih obveznih izdvajanja, doprinosa i poreza

Prosječna neto i bruto plata po zaposlenom izračunava se dijeljenjem ukupnih isplata s brojem zaposlenih koji su primili placu.

Prosječna mjesečna plata dobivena je pomoću formule:

$$\bar{X} = \frac{\sum_{i=1}^{n_i} X_i + \sum_{j=1}^{n_j} X_j}{n_i + n_j}$$

STATISTICS ON LABOUR FORCE

The objective of statistics on employment and wages, an important branch of social statistics, is to provide information on the labour market and related issues by means of administrative data, personal interviews or other relevant sources of data.

The main statistical objective of the Labour Force data is to divide the population of working age (15 years and above) into three mutually exclusive groups: persons in employment, persons unemployed and inactive persons. Within these groups other characteristics (total population, age, sex, previous job, second job, etc) are identified to provide key indicators. The European Labour Force Survey for example, has been carried out by the Member States of the EU and co-ordinated by EUROSTAT since 1973.

The definitions of employment and unemployment used in EU countries, closely follow those adopted by the 13th International Conference of Labour Statisticians, in 1982.

WAGES

Notes on Methodology

Data on average monthly gross and net salaries (wages) were obtained on the basis of monthly reports of the enterprises and not enterprises. According to the methodology currently used in B&H, there is no distinction made between employers and employees. Data related to net wages and gross wages are available. Data related to net and gross salaries, including wages of the employers in the Ministry of Defence and the Ministry of Foreign Affairs, are not.

Net monthly earning includes the income of a person in employment earned for work during regular working hours and some additional income, annual leave, sick pay up to 30 days, public holidays, paid leave, redundancy and work curtailment payments which are involuntary and non prejudicial.

Gross monthly earning includes all kinds of the net payments derived from on permanent employment plus participation, co-payments, contributions and taxes, as prescribed by law.

Average net and gross earning per one person in employment are calculated by dividing the total of payments by the number of persons in paid employment.

Average monthly pay at the state level can be calculated by the following formula:

$$\bar{X} = \frac{\sum_{i=1}^{n_i} X_i + \sum_{j=1}^{n_j} X_j}{n_i + n_j}$$

gdje je

\bar{X} - prosjecna placa

X_i - isplacena masa placa u Federaciji;

X_j - isplacena masa placa u Republici Srpskoj;

n_i - broj zaposlenih koji su primili placu u Federaciji BiH;

n_j - broj zaposlenih koji su primili placu u Republici Srpskoj.

Ovdje postoji **jedna specificna poteškoca**: velike su neredovitosti isplatama, a statistika podrazumijeva placanja u mjesecu, a ne mjesečno ugovorene, uobicajene ili prosjecne place. To znaci da u tijeku jednog mjeseca, na primjer, jedna osoba nije primila ni jednu konvertibilnu niti njemacku marku, a u narednom mjesecu ta osoba može primiti i dvije place.

\bar{X} - is average monthly pay

X_i - is the total pay of the enterprise i , that belongs to the Federation

X_j - is the total pay of the enterprise j , that belongs to the Republic Srpska

n_i - is the total number of persons working in the Federation enterprises

n_j - is the total number of persons working in the Republic Srpska enterprises

One principal difficulty exists: there is great irregularity in payments while the statistics reflect pay in each individual month and **not** monthly contractual, usual or average salaries. This means that in one month, for instance, one person may receive zero KM (1 **K**onvertible **M**ark = 1 **D**eutsche Mark) and in the next month twice his normal salary. When BHAS publishes longer monthly series with wages, convergence indicators are included (see Bulletin 2). In this bulletin it is not necessary.

NIVO OBRADJE BOSNA I HERCEGOVINA

2 - 1.1 Prosječne bruto plate

	I-2000	II-2000	III-2000	IV-2000	V-2000	VI-2000	VII-2000
RS	323	344	409	374	357	392	396
Fed	561	573	577	585	587	589	615
BiH	492	505	524	525	525	520	550

2 - 1.2 Prosječne neto plate

	I-2000	II-2000	III-2000	IV-2000	V-2000	VI-2000	VII-2000
RS	222	237	291	272	259	285	288
Fed	381	398	399	409	406	409	418
BiH	336	350	364	371	367	366	380

2 - 1.1 Average gross wages in KM

VIII-2000	IX-2000	X-2000	XI-2000	XII-2000	Φ 1998	Φ 1999	Φ 2000
394	405	403	422	421	256	314	387
630	628	628	643	626	507	551	626
566	563	564	583	564	454	503	541

2 - 1.2 Average net wages in KM

VIII-2000	IX-2000	X-2000	XI-2000	XII-2000	Φ 1998	Φ 1999	Φ 2000
286	289	286	300	299	170	216	277
428	427	427	437	425	329	374	414
390	387	387	400	387	296	343	374

3. ŠUMARSTVO ***FORESTRY***

ŠUMARSTVO

Metodološka objašnjenja

Podaci o proizvodnji, prodaji i zalihama šumskih sortimenata, obrađeni u ovom biltenu, urađeni su na temelju rezultata obrade entitetskih zavoda za statistiku iz redovitog mjesečnog istraživanja. Mjesečne izvještaje podnose sva poduzeca koja se bave stalnom proizvodnjom šumskih sortimenata iz šuma u državnoj svojini, bez obzira da li im je iskorištavanje šuma temeljna ili sporedna djelatnost.

Stoga je podacima obuhvaćena samo proizvodnja, prodaja i zalihe šumskih sortimenata iz državnih šuma, dok šumski sortimenti proizvedeni u šumama na koje postoji pravo svojine nisu uključeni.

Podaci se daju na temelju izvršenog premjera šumskih sortimenata. Iskazane količine predstavljaju neto drvenu masu sortimenata izraženu u zapreminskim metrima.

Industrijsko drvo je ono drvo koje ima povoljna fizička i kemijska svojstva za daljnju industrijsku upotrebu i preradu. Industrijsko drvo razvrstava se u dvije grupe: industrijsko drvo za mehanicku preradu (trupci, drvo za ploče i sl.) i industrijsko drvo za kemijsku preradu (celulozno drvo, drvo za suhu destilaciju i sl.).

Tehnicko drvo namijenjeno je za razne tehnicke svrhe (rudnicko drvo, stupovi za elektro i telefonske vodove i sl.), te njegova fizička i kemijska svojstva upravo odgovaraju toj namjeni. Ogrijevno drvo je namijenjeno neposredno za ogrijev ili za proizvodnju drvenog uglja.

FORESTRY

Notes on Methodology

Data on production, sales and stock of forestry products in this bulletin were prepared from regular monthly surveys processed by the entity statistical offices.

All companies engaged in permanent production of forestry items from state forests submit monthly statistical reports regardless of whether the exploitation of forests is a basic or a secondary activity for them.

Therefore, this data covers only production, sales and stock of forestry products from state forests, while forestry products, which are produced by private forestry, are not included.

Quantities are given in net wood of mass product which are measured in cubic metres.

Industrial wood is one whose properties allow for further industrial use and processing.

Industrial wood is classified into two groups: industrial wood for mechanical processing (trunks, wood for plates etc.) and industrial wood for chemical processing (cellulose fibre, wood for dry distillation).

Technical wood is for other technical uses (mining timbers, poles for electric and telephone cables), and its physical and chemical features are appropriate to these uses.

The fuel wood is for burning or the production of charcoal.

3 - 1.1 Proizvodnja, prodaja i zalihe šumskih proizvoda prema asortimanu

 m^3

PROIZVODNJA	01/ 2000	02/ 2000	03/ 2000	04/ 2000	05/ 2000	06/ 2000	07/ 2000
UKUPNO	112.950	251.203	307.727	340.496	386.360	436.891	395.553
LISTACA	59.049	131.915	157.761	159.776	171.452	172.038	170.736
CETINJACA	53.901	119.288	149.966	180.720	214.908	264.853	224.817
1. INDUSTRIJSKO DRVO	88.683	191.894	231.164	254.448	286.620	326.335	287.456
1.1 Trupci za mehanicku preradu	87.546	185.849	221.470	242.423	268.471	306.950	271.338
1.1.1 trupci za rezanje listaca	39.110	80.685	92.952	90.082	95.867	90.081	83.814
1.1.2 trupci za rezanje cetinjaca	47.920	104.241	127.407	151.149	171.543	215.827	186.588
1.1.3 trupci za fumir i ljuštenje	508	900	1.076	1.151	1.011	1.026	910
1.1.4 drvo za drvene ploce	0	0	0	0	0	0	0
1.1.5 ostalo drvo za mehanicku prer.	8	23	35	41	50	16	26
1.2 Drvo za kemijsku preradu	1.137	6.045	9.694	12.025	18.149	19.385	16.118
1.2.1 celulozno drvo listaca	437	1.085	1.824	2.526	4.236	2.757	2.279
1.2.2 celulozno drvo cetinjaca	248	2.669	5.944	7.390	12.314	15.275	12.164
1.2.3 ostalo drvo za kemijsku preradu	452	2.291	1.926	2.109	1.599	1.353	1.675
2. TEHNIČKO DRVO	6.863	14.518	18.695	24.655	32.514	35.496	27.257
21 Rudnicko drvo listaca	1.301	2.391	2.511	2.844	2.392	2.018	1.710
22 Rudnicko drvo cetinjaca	5.487	11.526	14.827	20.429	27.288	28.313	21.870
23 Stupovi za PTT i elektricne vodove	69	398	831	722	866	639	385
24 Ostalo tehnicko drvo	6	203	526	660	1.968	4.526	3.292
3. OGRJEVNO DRVO	17.404	44.791	57.868	61.393	67.226	75.060	80.840

3 - 1.1 Production, sales and stocks of forest products by type

m³

08/ 2000	09/ 2000	10/ 2000	11/ 2000	12/ 2000	Φ 1998	Φ 1999	Φ 2000	PRODUCTION
477.983	448.098	470.586	361.912	291.961	245.955	285.098	356.810	TOTAL
220.464	237.707	248.462	184.887	163.642	121.854	149.425	173.157	BROADLEAF
257.519	210.391	222.124	177.025	128.319	124.179	135.673	183.653	CONFERS
328.635	286.714	308.043	251.097	206.897	179.733	203.281	253.999	1. INDUSTRIAL WOOD
308.477	266.028	286.955	233.828	195.208	173.613	194.425	239.545	1.1 Logs for mechanical processing
96.312	97.033	105.565	92.039	87.619	62.867	75.736	87.597	1.1.1 sawlogs of broad leaf
210.938	168.050	180.203	140.767	106.466	109.062	116.837	150.925	1.1.2 sawlogs from conifer
1.195	915	1.181	1.018	1.108	1.505	1.818	1.000	1.1.3 logs for veneer and bark
7	0	0	0	0	43	0	1	1.1.4 wood for woody plates
25	30	6	4	15	136	35	23	1.1.5 other wood for mech. processing
20.158	20.686	21.088	17.269	11.689	6.120	8.856	14.454	1.2 Wood for chemical processing
2.384	2.585	1.519	810	2.657	1.443	1.306	2.092	1.2.1 pulpwood from broad leaf
15.866	15.737	16.905	14.423	7.157	4.067	6.101	10.508	1.2.2 pulpwood from conifer
1.908	2.364	2.664	2.036	1.875	610	1.448	1.854	1.2.3 other wood for chem. processing
31.143	27.734	26.738	22.770	15.689	12.684	15.244	23.673	2 LUMBER
1.980	2.010	2.435	2.167	2.027	1.830	1.811	2.149	2.1 Mining timber from broadleaf
26.120	22.167	20.504	18.177	12.237	9.808	11.780	19.079	2.2 Mining timber from conifer
558	715	617	499	705	210	130	584	2.3 Posts of PTT and electricity
2.485	2.842	3.182	1.927	720	835	1.526	1.861	2.4 Other lumber
118.205	133.650	135.805	88.045	69.375	53.538	66.573	79.139	3 FIREWOOD

3 - 1.1 Proizvodnja, prodaja i zalihe šumskih proizvoda prema asortimanu (nastavak)

 m^3

PRODAJA	01/ 2000	02/ 2000	03/ 2000	04/ 2000	05/ 2000	06/ 2000	07/ 2000
UKUPNO	90.165	191.578	248.158	317.885	406.525	419.612	428.943
LISTACA	49.084	100.284	121.250	140.533	170.621	172.772	188.490
CETINJACA	41.081	91.294	126.908	177.352	235.904	246.840	240.453
1. INDUSTRIJSKO DRVO	73.718	159.151	204.584	255.369	318.713	318.974	306.633
1.1 Trupci za mehanicku preradu	72.887	154.801	197.766	243.917	295.339	294.279	282.617
1.1.1 trupci za rezanje listaca	34.084	69.243	83.567	90.840	102.011	91.619	87.958
1.1.2 trupci za rezanje cetinjaca	38.275	84.500	112.817	151.744	192.017	201.506	193.497
1.1.3 trupci za furnir i ljuštenje	514	1.035	1.347	1.292	1.261	1.138	1.136
1.1.4 drvo za drvene ploce	0	0	0	0	0	0	0
1.1.5 ostalo drvo za mehanicku prer.	14	23	35	41	50	16	26
1.2 Drvo za kemijsku preradu	831	4.350	6.818	11.452	23.374	24.695	24.016
1.2.1 celulozno drvo listaca	40	332	839	1.643	3.596	5.083	4.417
1.2.2 celulozno drvo cetinjaca	339	1.727	4.053	7.700	18.179	18.259	17.924
1.2.3 ostalo drvo za kemijsku preradu	452	2.291	1.926	2.109	1.599	1.353	1.675
2. TEHNICKO DRVO	2.664	5.627	10.841	18.785	25.518	28.365	29.856
2.1 Rudnicko drvo listaca	272	508	1.084	1.124	1.409	1.533	1.261
2.2 Rudnicko drvo cetinjaca	2.340	4.465	8.839	16.086	21.843	21.842	24.272
2.3 Stupovi za PTT i elektricne vodove	36	288	558	610	467	523	553
2.4 Ostalo tehnicko drvo	16	366	360	965	1.799	4.467	3.770
3. OGRUEVNO DRVO	13.783	26.800	32.733	43.731	62.294	72.273	92.454

3 - 1.1 Production, sales and stocks of forest products by type
(continued)

m^3								SALES
08/ 2000	09/ 2000	10/ 2000	11/ 2000	12/ 2000	Φ 1998	Φ 1999	Φ 2000	
483.271	464.778	474.466	370.708	273.901	239.139	280.623	347.499	TOTAL
227.296	241.209	243.096	174.609	137.223	116.919	145.854	163.872	BROAD LEAF
255.975	223.569	231.170	196.099	136.678	122.220	134.769	183.610	CONFERS
323.080	287.063	305.666	266.164	207.206	173.020	199.866	252.193	1. INDUSTRIAL WOOD
304.642	266.131	281.024	243.464	194.995	166.733	190.422	235.989	1.1 Logs for mechanical processing
88.710	84.443	91.631	86.083	80.002	55.822	70.571	82.516	1.1.1 sawlogs of broad leaf
214.474	180.651	187.574	156.072	113.662	108.815	117.608	152.232	1.1.2 sawlogs from conifer
1.426	1.007	1.813	1.305	1.302	1.876	2.212	1.215	1.1.3 logs for veneer and bark
7	0	0	0	0	42	0	1	1.1.4 wood for woody plates
25	30	6	4	29	177	31	25	1.1.5 other wood for mech. processing
18.438	20.932	24.642	22.700	12.211	6.287	9.444	16.205	1.2 Wood for chemical processing
616	988	1.340	641	600	1.107	667	1.678	1.2.1 pulpwood from broad leaf
15.914	17.580	20.638	20.023	9.806	4.570	7.330	12.679	1.2.2 pulpwood from conifer
1.908	2.364	2.664	2.036	1.805	610	1.448	1.849	1.2.3 other wood for chem. processing
25.554	25.209	23.583	19.939	13.103	9.554	11.539	19.087	2 LUMBER
666	569	1.736	952	636	910	1.010	979	2.1 Mining timber from broadleaf
20.624	20.581	17.562	16.552	10.173	7.665	8.672	15.432	2.2 Mining timber from conifer
689	730	719	405	581	281	139	513	2.3 Posts of PTT and electricity
3.575	3.329	3.566	2.030	1.713	689	1.720	2.163	2.4 Other lumber
134.637	152.506	145.217	84.614	53.592	56.565	69.217	76.220	3 FIREWOOD

3 - 1.1 Proizvodnja, prodaja i zalihe šumskih proizvoda prema asortimanu (nastavak)

m³

ZALIHE	01/ 2000	02/ 2000	03/ 2000	04/ 2000	05/ 2000	06/ 2000	07/ 2000
UKUPNO	394.399	427.223	481.282	512.925	495.105	475.022	467.434
LISTACA	187.167	213.917	240.653	263.057	264.464	256.702	247.665
CETINJACA	207.232	213.306	240.629	249.868	230.641	218.320	219.769
1. INDUSTRIJSKO DRVO	227.946	251.161	276.017	274.543	246.882	226.489	216.510
1.1 Trupci za mehanicku preradu	182.668	203.804	225.628	222.957	199.107	193.804	184.844
1.1.1 trupci za rezanje listaca	65.065	74.335	78.159	77.705	71.426	65.126	56.344
1.1.2 trupci za rezanje cetinjaca	116.433	128.283	146.200	143.905	126.334	127.308	127.153
1.1.3 trupci za furnir i ljuštenje	1.130	1.146	1.229	1.307	1.307	1.330	1.307
1.1.4 drvo za drvene ploce	0	0	0	0	0	0	0
1.1.5 ostalo drvo za mehanicku prer.	40	40	40	40	40	40	40
1.2 Drvo za kemijsku preradu	45.278	47.357	50.389	51.586	47.775	32.685	31.100
1.2.1 celulozno drvo listaca	6.745	7.498	8.483	9.366	10.014	8.421	6.965
1.2.2 celulozno drvo cetinjaca	38.533	39.859	41.906	42.220	37.761	24.264	24.701
1.2.3 ostalo drvo za kemijsku preradu	0	0	0	0	0	0	0
2. TEHNICKO DRVO	53.105	45.807	53.603	64.527	68.998	68.186	69.217
2.1 Rudnicko drvo listaca	2.668	2.592	3.374	4.517	4.784	3.938	3.621
2.2 Rudnicko drvo cetinjaca	50.026	42.788	49.333	58.943	62.706	62.560	64.226
2.3 Stupovi za PTT i elektricne vodove	276	386	672	784	1.202	1.317	1.149
2.4 Ostalo tehnicko drvo	135	41	224	283	306	371	221
3. OGRJEVNO DRVO	113.348	130.255	151.662	173.855	179.225	180.347	181.707

3 - 1.1 Production, sales and stocks of forest products by type
(continued)

m^3								STOCKS
08/ 2000	09/ 2000	10/ 2000	11/ 2000	12/ 2000	Φ 1998	Φ 1999	Φ 2000	
470.356	459.678	440.100	437.239	471.452	447.775	450.468	461.018	TOTAL
244.301	240.596	232.933	241.243	275.044	177.392	204.101	242.312	BROAD LEAF
226.055	219.082	207.167	195.996	196.408	270.391	248.700	218.706	CONIFERS
221.590	223.810	214.599	209.560	218.481	296.031	266.039	233.966	1. INDUSTRIAL WOOD
182.826	184.896	175.227	171.851	181.406	261.545	222.723	192.418	1.1 Logs for mechanical processing
57.345	66.310	69.765	74.384	79.883	83.894	79.051	69.654	1.1.1 sawlogs of broad leaf
124.134	117.239	104.648	96.753	99.218	174.471	140.549	121.467	1.1.2 sawlogs from conifer
1.307	1.307	774	674	2.279	2.321	2.320	1.258	1.1.3 logs for veneer and bark
0	0	0	0	0	11	0	0	1.1.4 wood for woody plates
40	40	40	40	26	847	988	39	1.1.5 other wood for mech. processing
36.012	37.651	36.698	37.709	37.075	34.486	43.048	40.943	1.2 Wood for chemical processing
8.733	9.330	9.509	9.678	10.237	5.184	7.619	8.748	1.2.1 pulpwood from broad leaf
30.031	29.584	29.863	28.031	26.838	29.303	35.429	32.799	1.2.2 pulpwood from conifer
0	0	0	0	0	0	0	0	1.2.3 other wood for chem. processing
72.600	74.162	73.232	71.716	70.959	68.049	78.738	65.509	2 LUMBER
4.210	5.531	5.007	5.430	5.741	6.001	6.881	4.284	2.1 Mining timber from broadleaf
67.304	67.537	67.230	65.183	63.960	59.229	65.681	60.150	2.2 Mining timber from conifer
1.018	1.003	902	995	1.052	232	298	896	2.3 Posts of PTT and electricity
68	91	93	108	206	2.587	5.894	179	2.4 Other lumber
176.166	161.706	152.269	155.963	182.012	83.695	107.191	161.543	3 FIREWOOD

3- 1.2 Indeksi u šumarstvu - tekuci mjesec upoređen sa prosjekom prošle godine

PROIZVODNJA	<u>01.00</u>	<u>02.00</u>	<u>03.00</u>	<u>04.00</u>	<u>05.00</u>	<u>06.00</u>
	Φ 99	Φ 99	Φ 99	Φ 99	Φ 99	Φ 99
UKUPNO	39,6	88,1	107,9	119,4	135,5	153,2
LISTACA	39,5	88,3	105,6	106,9	114,7	115,1
CETINJACA	39,7	87,9	110,5	133,2	158,4	195,2
1. INDUSTRIJSKO DRVO	43,6	94,4	113,7	125,2	141,0	160,5
1.1 Trupci za mehanicku preradu	45,0	95,6	113,9	124,7	138,1	157,9
1.1.1 trupci za rezanje listaca	51,6	106,5	122,7	118,9	126,6	118,9
1.1.2 trupci za rezanje cetinjaca	41,0	89,2	109,0	129,4	146,8	184,7
1.1.3 trupci za furnir i ljuštenje	27,9	49,5	59,2	63,3	55,6	56,4
1.1.4 drvo za drvene ploce	-	-	-	-	-	-
1.1.5 ostalo drvo za mehanicku prer.	22,9	65,7	100,0	117,1	142,9	45,7
1.2 Drvo za kemijsku preradu	12,8	68,3	109,5	135,8	204,9	218,9
1.2.1 celulozno drvo listaca	33,5	83,1	139,6	193,4	324,2	211,0
1.2.2 celulozno drvo cetinjaca	4,1	43,7	97,4	121,1	201,8	250,4
1.2.3 ostalo drvo za kemijsku preradu	31,2	158,2	133,0	145,6	110,4	93,4
2. TEHNICKO DRVO	45,0	95,2	122,6	161,7	213,3	232,9
2.1 Rudnicko drvo listaca	71,8	132,0	138,6	157,0	132,1	111,4
2.2 Rudnicko drvo cetinjaca	46,6	97,8	125,9	173,4	231,6	240,3
2.3 Stupovi za PTT i elektricne vodove	53,2	306,7	640,5	556,5	667,4	492,5
2.4 Ostalo tehnicko drvo	0,4	13,3	34,5	43,2	128,9	296,5
3. OGRIJEVNO DRVO	26,1	67,3	86,9	92,2	101,0	112,7

3 - 1.2 Indices in forestry - current month compared with last year average

<u>07.00</u> Φ 99	<u>08.00</u> Φ 99	<u>09.00</u> Φ 99	<u>10.00</u> Φ 99	<u>11.00</u> Φ 99	<u>12.00</u> Φ 99	PRODUCTION
138,7	167,7	157,2	165,1	126,9	102,4	TOTAL
114,3	147,5	159,1	166,3	123,7	109,5	BROAD LEAF
165,7	189,8	155,1	163,7	130,5	94,6	CONIFERS
141,4	161,7	141,0	151,5	123,5	101,8	1. INDUSTRIAL WOOD
139,6	158,7	136,8	147,6	120,3	100,4	1.1 Logs for mechanical processing
110,7	127,2	128,1	139,4	121,5	115,7	1.1.1 sawlogs of broad leaf
159,7	180,5	143,8	154,2	120,5	91,1	1.1.2 sawlogs from conifer
50,0	65,7	50,3	64,9	56,0	60,9	1.1.3 logs for veneer and bark
-	-	-	-	-	-	1.1.4 wood for woody plates
74,3	71,4	85,7	17,1	11,4	42,9	1.1.5 other wood for mech. processing
182,0	227,6	233,6	238,1	195,0	132,0	1.2 Wood for chemical processing
174,4	182,5	197,9	116,3	62,0	203,4	1.2.1 pulpwood from broad leaf
199,4	260,0	257,9	277,1	236,4	117,3	1.2.2 pulpwood from conifer
115,7	131,8	163,3	184,0	140,6	129,5	1.2.3 other wood for chem. processing
178,8	204,3	181,9	175,4	149,4	102,9	2. LUMBER
94,4	109,3	111,0	134,4	119,7	111,9	2.1 Mining timber from broadleaf
185,6	221,7	188,2	174,1	154,3	103,9	2.2 Mining timber from conifer
296,7	430,1	551,1	475,5	384,6	543,4	2.3 Posts of PTT and electricity
215,7	162,8	186,2	208,5	126,3	47,2	2.4 Other lumber
121,4	177,6	200,8	204,0	132,3	104,2	3. FIREWOOD

**3 - 1.2 Indeksi u šumarstvu - tekuci mjesec upoređen sa prosjekom prošle godine
(nastavak)**

PRODAJA	<u>01.00</u> Φ 99	<u>02.00</u> Φ 99	<u>03.00</u> Φ 99	<u>04.00</u> Φ 99	<u>05.00</u> Φ 99	<u>06.00</u> Φ 99
UKUPNO	32,1	68,3	88,4	113,3	144,9	149,5
LISTACA	33,7	68,8	83,1	96,4	117,0	118,5
CETINJACA	30,5	67,7	94,2	131,6	175,0	183,2
1. INDUSTRIJSKO DRVO	36,9	79,6	102,4	127,8	159,5	159,6
1.1 Trupci za mehanicku preradu	38,3	81,3	103,9	128,1	155,1	154,5
1.1.1 trupci za rezanje listaca	48,3	98,1	118,4	128,7	144,6	129,8
1.1.2 trupci za rezanje cetinjaca	32,5	71,8	95,9	129,0	163,3	171,3
1.1.3 trupci za furnir i ljuštenje	23,2	46,8	60,9	58,4	57,0	51,5
1.1.4 drvo za drvene ploce	-	-	-	-	-	-
1.1.5 ostalo drvo za mehanicku prer.	44,8	73,6	112,0	131,2	160,0	51,2
1.2 Drvo za kemijsku preradu	8,8	46,1	72,2	121,3	247,5	261,5
1.2.1 celulozno drvo listaca	6,0	49,8	125,9	246,5	539,4	762,5
1.2.2 celulozno drvo cetinjaca	4,6	23,6	55,3	105,1	248,0	249,1
1.2.3 ostalo drvo za kemijsku preradu	31,2	158,2	133,0	145,6	110,4	93,4
2. TEHNICKO DRVO	23,1	48,8	93,9	162,8	221,1	245,8
2.1 Rudnicko drvo listaca	26,9	50,3	107,4	111,3	139,6	151,9
2.2 Rudnicko drvo cetinjaca	27,0	51,5	101,9	185,5	251,9	251,9
2.3 Stupovi za PTT i elektricne vodove	25,9	207,4	401,9	439,4	336,4	376,7
2.4 Ostalo tehnicko drvo	0,9	21,3	20,9	56,1	104,6	259,8
3. OGRIJEVNO DRVO	19,9	38,7	47,3	63,2	90,0	104,4

3 - 1.2 Indices in forestry - current month compared with last year average

(continued)

<u>07.00</u> Φ 99	<u>08.00</u> Φ 99	<u>09.00</u> Φ 99	<u>10.00</u> Φ 99	<u>11.00</u> Φ 99	<u>12.00</u> Φ 99	SALES
152,9	172,2	165,6	169,1	132,1	97,6	TOTAL
129,2	155,8	165,4	166,7	119,7	94,1	BROAD LEAF
178,4	189,9	165,9	171,5	145,5	101,4	CONIFERS
153,4	161,6	143,6	152,9	133,2	103,7	1. INDUSTRIAL WOOD
148,4	160,0	139,8	147,6	127,9	102,4	1.1 Logs for mechanical processing
124,6	125,7	119,7	129,8	122,0	113,4	1.1.1 sawlogs of broad leaf
164,5	182,4	153,6	159,5	132,7	96,6	1.1.2 sawlogs from conifer
51,4	64,5	45,5	82,0	59,0	58,9	1.1.3 logs for veneer and bark
-	-	-	-	-	-	1.1.4 wood for woody plates
83,2	80,0	96,0	19,2	12,8	92,8	1.1.5 other wood for mech. processing
254,3	195,2	221,6	260,9	240,4	129,3	1.2 Wood for chemical processing
662,6	92,4	148,2	201,0	96,2	90,0	1.2.1 pulpwood from broad leaf
244,5	217,1	239,8	281,6	273,2	133,8	1.2.2 pulpwood from conifer
115,7	131,8	163,3	184,0	140,6	124,7	1.2.3 other wood for chem. processing
258,7	221,5	218,5	204,4	172,8	113,6	2. LUMBER
124,9	66,0	56,4	172,0	94,3	63,0	2.1 Mining timber from broadleaf
279,9	237,8	237,3	202,5	190,9	117,3	2.2 Mining timber from conifer
398,3	496,3	525,8	517,9	291,7	418,5	2.3 Posts of PTT and electricity
219,2	207,9	193,6	207,4	118,1	99,6	2.4 Other lumber
133,6	194,5	220,3	209,8	122,2	77,4	3. FIREWOOD

3 - 1.2 Indeksi u šumarstvu - tekuci mjesec upoređen sa prosjekom prošle godine (nastavak)

ZALIHE	<u>01.00</u> Φ 99	<u>02.00</u> Φ 99	<u>03.00</u> Φ 99	<u>04.00</u> Φ 99	<u>05.00</u> Φ 99	<u>06.00</u> Φ 99
UKUPNO	87,6	94,8	106,8	113,9	109,9	105,5
LISTACA	91,7	104,8	117,9	128,9	129,6	125,8
CETINJACA	83,3	85,8	96,8	100,5	92,7	87,8
1. INDUSTRIJSKO DRVO	85,7	94,4	103,8	103,2	92,8	85,1
1.1 Trupci za mehanicku preradu	82,0	91,5	101,3	100,1	89,4	87,0
1.1.1 trupci za rezanje listaca	82,3	94,0	98,9	98,3	90,4	82,4
1.1.2 trupci za rezanje cetinjaca	82,8	91,3	104,0	102,4	89,9	90,6
1.1.3 trupci za furnir i ljuštenje	48,7	49,4	53,0	56,3	56,3	57,3
1.1.4 drvo za drvene ploce	-	-	-	-	-	-
1.1.5 ostalo drvo za mehanicku prer.	4,0	4,0	4,0	4,0	4,0	4,0
1.2 Drvo za kemijsku preradu	105,2	110,0	117,1	119,8	111,0	75,9
1.2.1 celulozno drvo listaca	88,5	98,4	111,3	122,9	131,4	110,5
1.2.2 celulozno drvo cetinjaca	108,8	112,5	118,3	119,2	106,6	68,5
1.2.3 ostalo drvo za kemijsku preradu	-	-	-	-	-	-
2. TEHNICKO DRVO	67,4	58,2	68,1	82,0	87,6	86,6
2.1 Rudnicko drvo listaca	38,8	37,7	49,0	65,6	69,5	57,2
2.2 Rudnicko drvo cetinjaca	76,2	65,1	75,1	89,7	95,5	95,2
2.3 Stupovi za PTT i elektricne vodove	92,6	129,5	225,4	262,9	403,1	441,7
2.4 Ostalo tehnicko drvo	2,3	0,7	3,8	4,8	5,2	6,3
3. OGRIJEVNO DRVO	105,7	121,5	141,5	162,2	167,2	168,2

3 - 1.2 Indices in forestry - current month compared with last year average

(continued)

<u>07.00</u> Φ 99	<u>08.00</u> Φ 99	<u>09.00</u> Φ 99	<u>10.00</u> Φ 99	<u>11.00</u> Φ 99	<u>12.00</u> Φ 99	STOCKS
103,8	104,4	102,0	97,7	97,1	104,7	TOTAL
121,3	119,7	117,9	114,1	118,2	134,8	BROAD LEAF
88,4	90,9	88,1	83,3	78,8	79,0	CONIFERS
81,4	83,3	84,1	80,7	78,8	82,1	1. INDUSTRIAL WOOD
83,0	82,1	83,0	78,7	77,2	81,4	1.1 Logs for mechanical processing
71,3	72,5	83,9	88,3	94,1	101,1	1.1.1 sawlogs of broad leaf
90,5	88,3	83,4	74,5	68,8	70,6	1.1.2 sawlogs from conifer
56,3	56,3	56,3	33,4	29,1	98,2	1.1.3 logs for veneer and bark
-	-	-	-	-	-	1.1.4 wood for woody plates
4,0	4,0	4,0	4,0	4,0	2,6	1.1.5 other wood for mech. processing
72,2	83,7	87,5	85,2	87,6	86,1	1.2 Wood for chemical processing
91,4	114,6	122,5	124,8	127,0	134,4	1.2.1 pulpwood from broad leaf
69,7	84,8	83,5	84,3	79,1	75,8	1.2.2 pulpwood from conifer
-	-	-	-	-	-	1.2.3 other wood for chem. processing
87,9	92,2	94,2	93,0	91,1	90,1	2. LUMBER
52,6	61,2	80,4	72,8	78,9	83,4	2.1 Mining timber from broadleaf
97,8	102,5	102,8	102,4	99,2	97,4	2.2 Mining timber from conifer
385,4	341,4	336,4	302,5	333,7	352,8	2.3 Posts of PTT and electricity
3,7	1,2	1,5	1,6	1,8	3,5	2.4 Other lumber
169,5	164,3	150,9	142,1	145,5	169,8	3. FIREWOOD

3 - 1.3 Indeksi u šumarstvu - odgovarajuća mjesečna varijacija

PROIZVODNJA	01.00	02.00	03.00	04.00	05.00	06.00
	01.99	02.99	03.99	04.99	05.99	06.99
UKUPNO	80,5	250,7	118,3	127,8	146,8	136,7
LISTACA	75,3	240,8	102,8	108,4	119,6	110,8
CETINJACA	87,2	262,5	140,7	151,9	179,3	161,2
1. INDUSTRIJSKO DRVO	80,9	256,9	118,7	124,9	144,5	135,7
1.1 Trupci za mehanicku preradu	81,4	251,5	116,3	123,5	139,7	134,4
1.1.1 trupci za rezanje listaca	75,8	247,4	97,6	97,7	114,7	103,7
1.1.2 trupci za rezanje cetinjaca	87,5	258,0	136,3	147,6	160,7	155,5
1.1.3 trupci za furnir i ljuštenje	48,3	106,8	64,6	69,8	55,4	40,8
1.1.4 drvo za drvene ploce	-	-	-	-	-	-
1.1.5 ostalo drvo za mehanicku prer.	21,6	48,9	71,4	132,3	250,0	15,4
1.2 Drvo za kemijsku preradu	49,3	922,9	226,2	164,3	296,4	159,3
1.2.1 celulozno drvo listaca	151,7	809,7	217,9	108,8	255,5	138,1
1.2.2 celulozno drvo cetinjaca	15,3	444,1	271,5	223,1	460,9	185,0
1.2.3 ostalo drvo za kemijsku preradu	169,9	4322,6	153,0	125,1	89,1	70,6
2. TEHNICKO DRVO	99,8	251,1	131,0	152,4	244,6	185,5
2.1 Rudnicko drvo listaca	103,6	274,2	98,2	146,4	141,4	145,6
2.2 Rudnicko drvo cetinjaca	119,7	274,0	144,0	166,8	278,3	175,3
2.3 Stupovi za PTT i elektricne vodove	150,0	884,4	466,9	638,9	698,4	523,8
2.4 Ostalo tehnicko drvo	0,6	30,9	42,3	35,3	117,9	306,6
3. OGRIJEVNO DRVO	73,3	226,9	113,3	131,9	130,1	125,3

3 - 1.3 Indices in forestry - homologous month variation

<u>07.00</u> 07.99	<u>08.00</u> 08.99	<u>09.00</u> 09.99	<u>10.00</u> 10.99	<u>11.00</u> 11.99	<u>12.00</u> 12.99	PRODUCTION
120,9	116,7	92,4	110,8	139,3	177,2	TOTAL
105,3	111,6	93,9	110,4	142,6	176,4	BROAD LEAF
136,4	121,4	90,6	111,3	136,0	178,1	CONIFERS
123,3	116,0	88,1	110,5	137,2	181,3	1. INDUSTRIAL WOOD
122,7	114,5	86,2	108,9	134,7	180,4	1.1 Logs for mechanical processing
108,5	118,7	92,2	113,1	149,1	182,5	1.1.1 sawlogs of broad leaf
130,8	113,5	83,9	107,9	127,8	179,2	1.1.2 sawlogs from conifer
74,5	46,8	29,8	40,1	58,7	148,1	1.1.3 logs for veneer and bark
-	-	-	-	-	-	1.1.4 wood for woody plates
371,4	73,5	157,9	31,6	12,9	68,2	1.1.5 other wood for mech. processing
134,1	145,7	123,1	136,7	183,5	198,1	1.2 Wood for chemical processing
128,9	108,8	187,3	95,6	105,2	358,1	1.2.1 pulpwood from broad leaf
145,7	161,5	123,1	138,6	210,8	157,0	1.2.2 pulpwood from conifer
88,2	105,0	89,7	161,6	113,0	313,0	1.2.3 other wood for chem. processing
174,8	162,0	122,7	112,6	146,9	146,3	2. LUMBER
104,3	111,8	86,9	90,0	94,7	154,7	2.1 Mining timber from broadleaf
171,0	170,0	122,4	107,7	156,0	171,9	2.2 Mining timber from conifer
1604,2	945,8	2553,6	505,7	100,2	356,1	2.3 Posts of PTT and electricity
289,8	122,2	132,4	168,4	181,8	34,3	2.4 Other lumber
103,2	110,3	97,4	111,1	143,7	173,5	3. FIREWOOD

3 - 1.3 Indeksi u šumarstvu - odgovarajuća mjesečna varijacija (nastavak)

PRODAJA	<u>01.00</u>	<u>02.00</u>	<u>03.00</u>	<u>04.00</u>	<u>05.00</u>	<u>06.00</u>
	01.99	02.99	03.99	04.99	05.99	06.99
UKUPNO	78,1	221,4	128,5	133,1	147,7	128,9
LISTACA	73,3	215,9	114,7	106,2	114,1	106,7
CETINJACA	84,7	227,9	145,2	166,6	187,6	150,9
1. INDUSTRIJSKO DRVO	82,2	236,3	132,4	133,7	149,5	127,0
1.1 Trupci za mehanicku preradu	82,4	233,7	130,2	130,8	142,3	123,4
1.1.1 trupci za rezanje listaca	81,1	248,1	120,2	103,7	111,9	97,6
1.1.2 trupci za rezanje cetinjaca	85,3	227,4	140,4	157,3	168,7	142,0
1.1.3 trupci za furnir i ljuštenje	34,3	89,1	67,9	53,7	51,2	42,7
1.1.4 drvo za drvene ploce	-	-	-	-	-	-
1.1.5 ostalo drvo za mehanicku prer.	41,2	255,6	218,8	65,1	250,0	27,6
1.2 Drvo za kemijsku preradu	67,0	393,0	261,6	259,9	418,0	195,3
1.2.1 celulozno drvo listaca	14,8	851,3	1906,8	295,0	797,3	837,4
1.2.2 celulozno drvo cetinjaca	48,2	170,1	311,1	355,8	543,1	180,4
1.2.3 ostalo drvo za kemijsku preradu	169,9	4322,6	153,0	125,1	89,1	70,6
2. TEHNICKO DRVO	72,4	256,4	166,4	215,3	210,6	227,8
2.1 Rudnicko drvo listaca	50,7	229,9	115,2	201,8	54,2	200,9
2.2 Rudnicko drvo cetinjaca	109,7	251,4	186,0	239,8	284,0	210,9
2.3 Stupovi za PTT i elektricne vodove	58,1	14400,0	231,5	622,4	362,0	402,3
2.4 Ostalo tehnicko drvo	1,7	186,7	61,9	71,0	106,3	371,0
3. OGRIJEVNO DRVO	62,3	157,9	102,0	111,8	124,6	116,7

3 - 1.3 Indices in forestry - homologous month variation
(continued)

<u>07.00</u> 07.99	<u>08.00</u> 08.99	<u>09.00</u> 09.99	<u>10.00</u> 10.99	<u>11.00</u> 11.99	<u>12.00</u> 12.99	SALES
121,0	119,1	102,6	106,4	121,5	162,4	TOTAL
107,8	110,1	100,9	106,3	118,7	150,1	BROAD LEAF
133,8	128,3	104,5	106,4	124,2	176,9	CONIFERS
119,9	120,4	101,0	104,5	124,7	176,2	1. INDUSTRIAL WOOD
118,4	121,9	100,8	101,2	119,6	174,0	1.1 Logs for mechanical processing
106,3	118,1	107,5	104,2	131,5	178,3	1.1.1 sawlogs of broad leaf
125,7	124,8	99,2	100,6	114,6	171,5	1.1.2 sawlogs from conifer
53,4	48,5	29,6	58,9	69,4	140,0	1.1.3 logs for veneer and bark
-	-	-	-	-	-	1.1.4 wood for woody plates
371,4	73,5	157,9	9,0	12,9	170,6	1.1.5 other wood for mech. processing
142,0	100,6	103,4	166,6	229,0	220,1	1.2 Wood for chemical processing
1184,2	33,7	56,2	229,1	55,0	186,9	1.2.1 pulpwood from broad leaf
122,5	108,5	110,9	164,3	288,3	211,9	1.2.2 pulpwood from conifer
88,2	105,0	89,7	161,6	113,0	301,3	1.2.3 other wood for chem. processing
254,9	176,6	126,6	107,4	126,2	146,6	2. LUMBER
221,6	66,7	44,6	92,7	101,2	75,9	2.1 Mining timber from broadleaf
246,6	178,0	144,2	107,1	127,5	182,9	2.2 Mining timber from conifer
1202,2	931,1	2517,2	380,4	83,0	326,4	2.3 Posts of PTT and electricity
299,7	197,1	76,8	101,8	146,8	72,6	2.4 Other lumber
106,1	109,3	102,5	110,4	111,8	127,2	3. FIREWOOD

3 - 1.3 Indeksi u šumarstvu - odgovarajuća mjesečna varijacija (nastavak)

ZALIHE	<u>01.00</u>	<u>02.00</u>	<u>03.00</u>	<u>04.00</u>	<u>05.00</u>	<u>06.00</u>
	01.99	02.99	03.99	04.99	05.99	06.99
UKUPNO	99,8	102,1	100,4	102,5	101,5	99,3
LISTACA	112,6	119,3	108,3	111,8	116,2	116,9
CETINJACA	90,5	89,1	90,1	94,3	88,6	84,4
1. INDUSTRIJSKO DRVO	91,9	97,1	94,2	91,2	86,3	85,1
1.1 Trupci za mehanicku preradu	87,1	92,3	88,9	86,2	82,5	88,1
1.1.1 trupci za rezanje listaca	88,1	95,0	77,9	76,6	79,2	86,8
1.1.2 trupci za rezanje cetinjaca	88,3	91,9	97,3	92,8	84,7	89,5
1.1.3 trupci za furnir i ljuštenje	57,0	57,0	59,3	60,9	59,4	52,2
1.1.4 drvo za drvene ploce	-	-	-	-	-	-
1.1.5 ostalo drvo za mehanicku prer.	3,9	3,8	3,7	3,8	3,8	3,6
1.2 Drvo za kemijsku preradu	118,6	124,7	128,0	124,9	109,9	72,6
1.2.1 celulozno drvo listaca	172,9	195,5	198,8	155,3	138,3	97,6
1.2.2 celulozno drvo cetinjaca	112,4	116,8	119,4	119,7	104,2	66,7
1.2.3 ostalo drvo za kemijsku preradu	-	-	-	-	-	-
2. TEHNICKO DRVO	77,1	59,3	64,8	74,3	80,3	80,5
2.1 Rudnicko drvo listaca	24,0	21,2	29,8	37,9	46,1	105,4
2.2 Rudnicko drvo cetinjaca	88,8	71,0	74,9	85,7	90,7	84,7
2.3 Stupovi za PTT i elektricne vodove	82,4	102,1	177,8	267,6	507,2	484,2
2.4 Ostalo tehnicko drvo	12,7	0,9	4,4	4,9	4,9	5,5
3. OGRIJEVNO DRVO	144,5	157,8	146,6	154,8	154,5	141,2

*3 - 1.3 Indices in forestry - homologous month variation
(continued)*

<u>07.00</u> 07.99	<u>08.00</u> 08.99	<u>09.00</u> 09.99	<u>10.00</u> 10.99	<u>11.00</u> 11.99	<u>12.00</u> 12.99	STOCKS
109,2	106,3	96,7	95,9	103,6	112,6	TOTAL
119,8	125,1	113,1	113,3	129,1	143,5	BROAD LEAF
91,9	91,4	83,4	81,8	83,3	86,5	CONIFERS
90,7	89,3	78,7	78,5	83,3	89,8	1. INDUSTRIAL WOOD
95,1	89,6	76,6	76,9	83,1	93,6	1.1 Logs for mechanical processing
88,7	89,8	77,9	89,2	107,2	115,2	1.1.1 sawlogs of broad leaf
99,8	90,9	76,9	71,6	72,2	81,4	1.1.2 sawlogs from conifer
56,2	54,3	53,0	31,1	26,8	85,2	1.1.3 logs for veneer and bark
-	-	-	-	-	-	1.1.4 wood for woody plates
3,6	3,6	3,6	3,8	3,8	56,5	1.1.5 other wood for mech. processing
70,1	81,4	87,1	80,7	84,5	75,2	1.2 Wood for chemical processing
69,5	84,1	93,2	96,7	110,8	120,0	1.2.1 pulpwood from broad leaf
71,9	88,8	89,0	83,7	78,2	65,8	1.2.2 pulpwood from conifer
-	-	-	-	-	-	1.2.3 other wood for chem. processing
84,3	88,9	91,7	97,6	103,6	101,9	2. LUMBER
91,9	119,4	154,1	145,4	146,8	155,7	2.1 Mining timber from broadleaf
90,7	95,7	96,4	103,5	111,0	108,4	2.2 Mining timber from conifer
422,4	358,5	318,4	322,1	327,3	457,4	2.3 Posts of PTT and electricity
3,1	0,9	1,3	1,5	1,6	3,1	2.4 Other lumber
145,3	156,2	146,7	137,9	153,9	171,8	3. FIREWOOD

3 - 1.4 Indeksi u šumarstvu - mjesečni lancani indeksi

PROIZVODNJA	<u>01.00</u>	<u>02.00</u>	<u>03.00</u>	<u>04.00</u>	<u>05.00</u>	<u>06.00</u>
	12.99	01.00	02.00	03.00	04.00	05.00
UKUPNO	68,5	222,4	122,5	110,6	113,5	113,1
LISTACA	63,7	223,4	119,6	101,3	107,3	100,3
CETINJACA	74,8	221,3	125,7	120,5	118,9	123,2
1. INDUSTRIJSKO DRVO	77,7	216,4	120,5	110,1	112,6	113,9
1.1 Trupci za mehanicku preradu	80,9	212,3	119,2	109,5	110,7	114,3
1.1.1 trupci za rezanje listaca	81,5	206,3	115,2	96,9	106,4	94,0
1.1.2 trupci za rezanje cetinjaca	80,6	217,5	122,2	118,6	113,5	125,8
1.1.3 trupci za furnir i ljuštenje	67,9	177,2	119,6	107,0	87,8	101,5
1.1.4 drvo za drvene ploce	-	-	-	-	-	-
1.1.5 ostalo drvo za mehanicku prer.	36,4	287,5	152,2	117,1	122,0	32,0
1.2 Drvo za kemijsku preradu	19,3	531,7	160,4	124,0	150,9	106,8
1.2.1 celulozno drvo listaca	58,9	248,3	168,1	138,5	167,7	65,1
1.2.2 celulozno drvo cetinjaca	5,4	1076,2	222,7	124,3	166,6	124,0
1.2.3 ostalo drvo za kemijsku preradu	75,5	506,9	84,1	109,5	75,8	84,6
2. TEHNICKO DRVO	64,0	211,5	128,8	131,9	131,9	109,2
2.1 Rudnicko drvo listaca	99,3	183,8	105,0	113,3	84,1	84,4
2.2 Rudnicko drvo cetinjaca	77,1	210,1	128,6	137,8	133,6	103,8
2.3 Stupovi za PTT i elektricne vodove	34,8	576,8	208,8	86,9	119,9	73,8
2.4 Ostalo tehnicko drvo	0,3	3383,3	259,1	125,5	298,2	230,0
3. OGRIJEVNO DRVO	43,5	257,4	129,2	106,1	109,5	111,7

3 - 1.4 Indices in forestry - monthly chain indices

<u>07.00</u> 06.00	<u>08.00</u> 07.00	<u>09.00</u> 08.00	<u>10.00</u> 09.00	<u>11.00</u> 10.00	<u>12.00</u> 11.00	PRODUCTION
90,5	120,8	93,7	105,0	76,9	80,7	TOTAL
99,2	129,1	107,8	104,5	74,4	88,5	BROAD LEAF
84,9	114,5	81,7	105,6	79,7	72,5	CONIFERS
88,1	114,3	87,2	107,4	81,5	82,4	1. INDUSTRIAL WOOD
88,4	113,7	86,2	107,9	81,5	83,5	1.1 Logs for mechanical processing
93,0	114,9	100,7	108,8	87,2	95,2	1.1.1 sawlogs of broad leaf
86,5	113,1	79,7	107,2	78,1	75,6	1.1.2 sawlogs from conifer
88,7	131,3	76,6	129,1	86,2	108,8	1.1.3 logs for veneer and bark
-	-	-	-	-	-	1.1.4 wood for woody plates
162,5	96,2	120,0	20,0	66,7	375,0	1.1.5 other wood for mech. processing
83,1	125,1	102,6	101,9	81,9	67,7	1.2 Wood for chemical processing
82,7	104,6	108,4	58,8	53,3	328,0	1.2.1 pulpwood from broad leaf
79,6	130,4	99,2	107,4	85,3	49,6	1.2.2 pulpwood from conifer
123,8	113,9	123,9	112,7	76,4	92,1	1.2.3 other wood for chem. processing
76,8	114,3	89,1	96,4	85,2	68,9	2. LUMBER
84,7	115,8	101,5	121,1	89,0	93,5	2.1 Mining timber from broadleaf
77,2	119,4	84,9	92,5	88,7	67,3	2.2 Mining timber from conifer
60,3	144,9	128,1	86,3	80,9	141,3	2.3 Posts of PTT and electricity
72,7	75,5	114,4	112,0	60,6	37,4	2.4 Other lumber
107,7	146,2	113,1	101,6	64,8	78,8	3. FIREWOOD

3 - 1.4 Indeksi u šumarstvu - mjesečni lancani indeksi (nastavak)

PRODAJA	<u>01.00</u>	<u>02.00</u>	<u>03.00</u>	<u>04.00</u>	<u>05.00</u>	<u>06.00</u>
	12.99	01.00	02.00	03.00	04.00	05.00
UKUPNO	53,4	212,5	129,5	128,1	127,9	103,2
LISTACA	53,7	204,3	120,9	115,9	121,4	101,3
CETINJACA	53,2	222,2	139,0	139,7	133,0	104,6
1. INDUSTRIJSKO DRVO	62,7	215,9	128,5	124,8	124,8	100,1
1.1 Trupci za mehanicku preradu	65,0	212,4	127,8	123,3	121,1	99,6
1.1.1 trupci za rezanje listaca	76,0	203,2	120,7	108,7	112,3	89,8
1.1.2 trupci za rezanje cetinjaca	57,8	220,8	133,5	134,5	126,5	104,9
1.1.3 trupci za furnir i ljuštenje	55,3	201,4	130,1	95,9	97,6	90,2
1.1.4 drvo za drvene ploce	-	-	-	-	-	-
1.1.5 ostalo drvo za mehanicku prer.	82,4	164,3	152,2	117,1	122,0	32,0
1.2 Drvo za kemijsku preradu	15,0	523,5	156,7	168,0	204,1	105,7
1.2.1 celulozno drvo listaca	12,5	830,0	252,7	195,8	218,9	141,4
1.2.2 celulozno drvo cetinjaca	7,3	509,4	234,7	190,0	236,1	100,4
1.2.3 ostalo drvo za kemijsku preradu	75,5	506,9	84,1	109,5	75,8	84,6
2. TEHNICKO DRVO	29,8	211,2	192,7	173,3	135,8	111,2
2.1 Rudnicko drvo listaca	32,5	186,8	213,4	103,7	125,4	108,8
2.2 Rudnicko drvo cetinjaca	42,1	190,8	198,0	182,0	135,8	100,0
2.3 Stupovi za PTT i elektricne vodove	20,2	800,0	193,8	109,3	76,6	112,0
2.4 Ostalo tehnicko drvo	0,7	2287,5	98,4	268,1	186,4	248,3
3. OGRIJEVNO DRVO	32,7	194,4	122,1	133,6	142,4	116,0

3 - 1.4 Indices in forestry - monthly chain indices
(continued)

<u>07.00</u> <u>06.00</u>	<u>08.00</u> <u>07.00</u>	<u>09.00</u> <u>08.00</u>	<u>10.00</u> <u>09.00</u>	<u>11.00</u> <u>10.00</u>	<u>12.00</u> <u>11.00</u>	SALES
102,2	112,7	96,2	102,1	78,1	73,9	TOTAL
109,1	120,6	106,1	100,8	71,8	78,6	BROAD LEAF
97,4	106,5	87,3	103,4	84,8	69,7	CONIFERS
96,1	105,4	88,9	106,5	87,1	77,8	1. INDUSTRIAL WOOD
96,0	107,8	87,4	105,6	86,6	80,1	1.1 Logs for mechanical processing
96,0	100,9	95,2	108,5	93,9	92,9	1.1.1 sawlogs of broad leaf
96,0	110,8	84,2	103,8	83,2	72,8	1.1.2 sawlogs from conifer
99,8	125,5	70,6	180,0	72,0	99,8	1.1.3 logs for veneer and bark
-	-	-	-	-	-	1.1.4 wood for woody plates
162,5	96,2	120,0	20,0	66,7	725,0	1.1.5 other wood for mech. processing
97,3	76,8	113,5	117,7	92,1	53,8	1.2 Wood for chemical processing
86,9	13,9	160,4	135,6	47,8	93,6	1.2.1 pulpwood from broad leaf
98,2	88,8	110,5	117,4	97,0	49,0	1.2.2 pulpwood from conifer
123,8	113,9	123,9	112,7	76,4	88,7	1.2.3 other wood for chem. processing
105,3	85,6	98,6	93,5	84,5	65,7	2. LUMBER
82,3	52,8	85,4	305,1	54,8	66,8	2.1 Mining timber from broadleaf
111,1	85,0	99,8	85,3	94,2	61,5	2.2 Mining timber from conifer
105,7	124,6	106,0	98,5	56,3	143,5	2.3 Posts of PTT and electricity
84,4	94,8	93,1	107,1	56,9	84,4	2.4 Other lumber
127,9	145,6	113,3	95,2	58,3	63,3	3. FIREWOOD

3 - 1.4 Indeksi u šumarstvu - mjesečni lancani indeksi (nastavak)

ZALIHE	<u>01.00</u>	<u>02.00</u>	<u>03.00</u>	<u>04.00</u>	<u>05.00</u>	<u>06.00</u>
	12.99	01.00	02.00	03.00	04.00	05.00
UKUPNO	94,2	108,3	112,7	106,6	96,5	95,9
LISTACA	97,6	114,3	112,5	109,3	100,5	97,1
CETINJACA	91,2	102,9	112,8	103,8	92,3	94,7
1. INDUSTRIJSKO DRVO	93,7	110,2	109,9	99,5	89,9	91,7
1.1 Trupci za mehanicku preradu	94,2	111,6	110,7	98,8	89,3	97,3
1.1.1 trupci za rezanje listaca	93,8	114,2	105,1	99,4	91,9	91,2
1.1.2 trupci za rezanje cetinjaca	95,6	110,2	114,0	98,4	87,8	100,8
1.1.3 trupci za furnir i ljuštenje	42,2	101,4	107,2	106,3	100,0	101,8
1.1.4 drvo za drvene ploce	-	-	-	-	-	-
1.1.5 ostalo drvo za mehanicku prer.	87,0	100,0	100,0	100,0	100,0	100,0
1.2 Drvo za kemijsku preradu	91,8	104,6	106,4	102,4	92,6	68,4
1.2.1 celulozno drvo listaca	79,0	111,2	113,1	110,4	106,9	84,1
1.2.2 celulozno drvo cetinjaca	94,5	103,4	105,1	100,7	89,4	64,3
1.2.3 ostalo drvo za kemijsku preradu	-	-	-	-	-	-
2. TEHNICKO DRVO	76,2	86,3	117,0	120,4	106,9	98,8
2.1 Rudnicko drvo listaca	72,3	97,2	130,2	133,9	105,9	82,3
2.2 Rudnicko drvo cetinjaca	84,8	85,5	115,3	119,5	106,4	99,8
2.3 Stupovi za PTT i elektricne vodove	120,0	139,9	174,1	116,7	153,3	109,6
2.4 Ostalo tehnicko drvo	2,0	30,4	546,3	126,3	108,1	121,2
3. OGRIJEVNO DRVO	107,0	114,9	116,4	114,6	103,1	100,6

3 - 1.4 Indices in forestry - monthly chain indices
(continued)

<u>07.00</u> 06.00	<u>08.00</u> 07.00	<u>09.00</u> 08.00	<u>10.00</u> 09.00	<u>11.00</u> 10.00	<u>12.00</u> 11.00	STOCKS
98,4	100,6	97,7	95,7	99,3	107,8	TOTAL
96,5	98,6	98,5	96,8	103,6	114,0	BROAD LEAF
100,7	102,9	96,9	94,6	94,6	100,2	CONIFERS
95,6	102,3	101,0	95,9	97,7	104,3	1. INDUSTRIAL WOOD
95,4	98,9	101,1	94,8	98,1	105,6	1.1 Logs for mechanical processing
86,5	101,8	115,6	105,2	106,6	107,4	1.1.1 sawlogs of broad leaf
99,9	97,6	94,4	89,3	92,5	102,5	1.1.2 sawlogs from conifer
98,3	100,0	100,0	59,2	87,1	338,1	1.1.3 logs for veneer and bark
-	-	-	-	-	-	1.1.4 wood for woody plates
100,0	100,0	100,0	100,0	100,0	65,0	1.1.5 other wood for mech. processing
95,2	115,8	104,6	97,5	102,8	98,3	1.2 Wood for chemical processing
82,7	125,4	106,8	101,9	101,8	105,8	1.2.1 pulpwood from broad leaf
101,8	121,6	98,5	100,9	93,9	95,7	1.2.2 pulpwood from conifer
-	-	-	-	-	-	1.2.3 other wood for chem. processing
101,5	104,9	102,2	98,7	97,9	98,9	2. LUMBER
92,0	116,3	131,4	90,5	108,4	105,7	2.1 Mining timber from broadleaf
102,7	104,8	100,3	99,5	97,0	98,1	2.2 Mining timber from conifer
87,2	88,6	98,5	89,9	110,3	105,7	2.3 Posts of PTT and electricity
59,6	30,8	133,8	102,2	116,1	190,7	2.4 Other lumber
100,8	97,0	91,8	94,2	102,4	116,7	3. FIREWOOD

3 - 1.5 Učešća entiteta u proizvodnji, prodaji i zalihama šumskih proizvoda prema asortimanu

PROIZVODNJA	Fed. BiH 1998	Rep. Srpska 1998	Fed.BiH 1999	Rep. Srpska 1999
UKUPNO	57,3	42,7	55,7	44,3
LISTACA	55,4	44,6	54,7	45,3
CETINJACA	59,1	40,9	56,9	43,1
1. INDUSTRIJSKO DRVO	58,3	41,7	55,8	44,2
1.1 Trupci za mehanicku preradu	59,8	40,2	57,2	42,8
1.1.1 trupci za rezanje listaca	58,7	41,3	55,8	44,2
1.1.2 trupci za rezanje cetinjaca	60,6	39,4	58,4	41,6
1.1.3 trupci za furnir i ljuštenje	50,2	49,8	38,5	61,5
1.1.4 drvo za drvene ploce	100,0	0,0	-	-
1.1.5 ostalo drvo za mehanicku prer.	0,0	100,0	60,0	40,0
1.2 Drvo za kemijsku preradu	16,2	83,8	23,8	76,2
1.2.1 celulozno drvo listaca	14,8	85,2	18,4	81,6
1.2.2 celulozno drvo cetinjaca	16,6	83,4	22,6	77,4
1.2.3 ostalo drvo za kemijsku preradu	16,1	83,9	34,0	66,0
2. TEHNICKO DRVO	60,7	39,3	61,2	38,8
2.1 Rudnicko drvo listaca	64,6	35,4	62,6	37,4
2.2 Rudnicko drvo cetinjaca	58,0	42,0	57,2	42,8
2.3 Stupovi za PTT i elektricne vodove	24,7	75,3	28,9	71,1
2.4 Ostalo tehnicko drvo	93,3	6,7	93,7	6,3
3. OGRIJEVNO DRVO	52,8	47,2	54,4	45,6

3 - 1.5 Shares of entities production, sales and stocks forest products by type

Fed.BiH 2000	Rep. Srpska 2000	PRODUCTION
52,6	47,4	TOTAL
51,6	48,4	BROAD LEAF
53,5	46,5	CONIFERS
53,2	46,8	1. INDUSTRIAL WOOD
55,2	44,8	1.1 Logs for mechanical processing
54,0	46,0	1.1.1 sawlogs of broad leaf
56,0	44,0	1.1.2 sawlogs from conifer
53,7	46,3	1.1.3 logs for veneer and bark
100,0	0,0	1.1.4 wood for woody plates
100,0	0,0	1.1.5 other wood for mech. processing
18,7	81,3	1.2 Wood for chemical processing
20,1	79,9	1.2.1 pulpwood from broad leaf
16,1	83,9	1.2.2 pulpwood from conifer
31,5	68,5	1.2.3 other wood for chem. processing
53,1	46,9	2. LUMBER
56,0	44,0	2.1 Mining timber from broadleaf
51,0	49,0	2.2 Mining timber from conifer
0,5	99,5	2.3 Posts of PTT and electricity
88,1	11,9	2.4 Other lumber
50,6	49,4	3. FIREWOOD

**3 - 1.5 Učešća entiteta u proizvodnji, prodaji i zalihama šumskih
proizvoda prema asortimanu
(nastavak)**

PRODAJA	Fed.BiH 1998	Rep. Srpska 1998	Fed.BiH 1999	Rep. Srpska 1999
UKUPNO	56,5	43,5	56,6	43,4
LISTACA	55,3	44,7	55,4	44,6
CETINJACA	57,8	42,2	58,0	42,0
1. INDUSTRIJSKO DRVO	56,9	43,1	56,3	43,7
1.1 Trupci za mehanicku preradu	58,5	41,5	57,8	42,2
1.1.1 trupci za rezanje listaca	56,4	43,6	54,9	45,1
1.1.2 trupci za rezanje cetinjaca	59,6	40,4	59,7	40,3
1.1.3 trupci za furnir i ljuštenje	61,7	38,3	51,4	48,6
1.1.4 drvo za drvene ploce	100,0	0,0	-	-
1.1.5 ostalo drvo za mehanicku prer.	0,0	100,0	66,9	33,1
1.2 Drvo za kemijsku preradu	14,8	85,2	25,8	74,2
1.2.1 celulozno drvo listaca	19,5	80,5	35,0	65,0
1.2.2 celulozno drvo cetinjaca	13,4	86,6	23,3	76,7
1.2.3 ostalo drvo za kemijsku preradu	16,1	83,9	34,0	66,0
2. TEHNICKO DRVO	58,2	41,8	62,3	37,7
2.1 Rudnicko drvo listaca	45,7	54,3	35,7	64,3
2.2 Rudnicko drvo cetinjaca	57,0	43,0	59,4	40,6
2.3 Stupovi za PTT i elektricne vodove	46,3	53,7	40,9	59,1
2.4 Ostalo tehnicko drvo	92,7	7,3	94,1	5,9
3. OGRIJEVNO DRVO	55,1	44,9	56,7	43,3

3 - 1.5 Shares of entities production, sales and stocks forest products by type
(continued)

Fed.BiH 2000	Rep. Srpska 2000	SALES
52,5	47,5	TOTAL
51,6	48,4	BROAD LEAF
53,3	46,7	CONIFERS
52,7	47,3	1. INDUSTRIAL WOOD
54,7	45,3	1.1 Logs for mechanical processing
52,8	47,2	1.1.1 sawlogs of broad leaf
55,7	44,3	1.1.2 sawlogs from conifer
59,1	40,9	1.1.3 logs for veneer and bark
100,0	0,0	1.1.4 wood for woody plates
93,3	6,7	1.1.5 other wood for mech. processing
22,9	77,1	1.2 Wood for chemical processing
18,8	81,2	1.2.1 pulpwood from broad leaf
22,2	77,8	1.2.2 pulpwood from conifer
31,3	68,7	1.2.3 other wood for chem. processing
52,9	47,1	2. LUMBER
33,2	66,8	2.1 Mining timber from broadleaf
50,6	49,4	2.2 Mining timber from conifer
1,0	99,0	2.3 Posts of PTT and electricity
90,2	9,8	2.4 Other lumber
52,0	48,0	3. FIREWOOD


**3 - 1.5 Učešća entiteta u proizvodnji, prodaji i zalihama šumskih
proizvoda prema asortimanu
(nastavak)**

ZALIHE	Fed.BiH 1998	Rep. Srpska 1998	Fed.BiH 1999	Rep. Srpska 1999
UKUPNO	20,6	79,4	19,2	80,8
LISTACA	21,3	78,7	17,7	82,3
CETINJACA	20,1	79,9	20,3	79,7
1. INDUSTRIJSKO DRVO	16,8	83,2	16,3	83,7
1.1 Trupci za mehanicku preradu	18,0	82,0	18,9	81,1
1.1.1 trupci za rezanje listaca	18,7	81,3	19,4	80,6
1.1.2 trupci za rezanje cetinjaca	17,8	82,2	19,1	80,9
1.1.3 trupci za furnir i ljuštenje	12,5	87,5	2,2	99,3
1.1.4 drvo za drvene ploce	100,0	0,0	-	-
1.1.5 ostalo drvo za mehanicku prer.	0,0	100,0	0,2	99,9
1.2 Drvo za kemijsku preradu	7,5	92,5	2,7	97,5
1.2.1 celulozno drvo listaca	19,4	80,6	1,9	98,3
1.2.2 celulozno drvo cetinjaca	5,4	94,6	2,9	97,3
1.2.3 ostalo drvo za kemijsku preradu	-	-	-	-
2. TEHNICKO DRVO	30,8	69,2	32,4	67,6
2.1 Rudnicko drvo listaca	39,1	60,9	25,2	74,8
2.2 Rudnicko drvo cetinjaca	27,0	73,0	27,3	72,7
2.3 Stupovi za PTT i elektricne vodove	0,1	99,9	0,0	100,0
2.4 Ostalo tehnicko drvo	99,8	0,2	98,9	1,1
3. OGRIJEVNO DRVO	25,7	74,3	16,7	83,3

3 - 1.5 Shares of entities production, sales and stocks forest products by type
(continued)

Fed.BiH 2000	Rep. Srpska 2000	STOCKS
20,1	79,9	TOTAL
19,9	80,1	BROAD LEAF
20,4	79,6	CONIFERS
17,4	82,6	1. INDUSTRIAL WOOD
19,5	80,5	1.1 Logs for mechanical processing
21,7	78,3	1.1.1 sawlogs of broad leaf
18,4	81,6	1.1.2 sawlogs from conifer
0,0	100,0	1.1.3 logs for veneer and bark
-	-	1.1.4 wood for woody plates
0,0	100,0	1.1.5 other wood for mech. processing
6,5	93,5	1.2 Wood for chemical processing
10,2	89,8	1.2.1 pulpwood from broad leaf
7,2	92,8	1.2.2 pulpwood from conifer
-	-	1.2.3 other wood for chem. processing
28,3	71,7	2. LUMBER
32,6	67,4	2.1 Mining timber from broadleaf
28,3	71,7	2.2 Mining timber from conifer
0,0	100,0	2.3 Posts of PTT and electricity
66,6	33,4	2.4 Other lumber
20,8	79,2	3. FIREWOOD

Graffikon 1:
Graph 1:



3 - 2.1 Proizvodnja, prodaja i zalihe šumskih proizvoda prema asortimanu

m³

PROIZVODNJA	01/ 2000	02/ 2000	03/ 2000	04/ 2000	05/ 2000	06/ 2000	07/ 2000
UKUPNO	83.012	126.979	149.748	173.157	200.080	236.678	223.136
LIŠCARA	40.555	63.842	78.367	87.479	89.292	91.657	95.330
CETINARA	42.457	63.137	71.381	85.678	110.788	145.021	127.806
1. INDUSTRIJSKO DRVO	66.721	99.881	113.690	130.027	148.587	177.448	162.202
1.1 Trupci za mehanicku preradu	66.454	98.615	112.222	127.133	145.073	174.573	159.266
1.1.1 trupci za rezanje lišcara	28.052	41.703	49.212	51.538	50.763	50.526	48.160
1.1.2 trupci za rezanje cetinara	38.035	56.366	62.558	74.945	93.660	123.388	110.519
1.1.3 trupci za furnir i ljuštenje	359	523	417	609	600	643	561
1.1.4 drvo za drvene ploce	0	0	0	0	0	0	0
1.1.5 ostalo drvo za mehanicku prer.	8	23	35	41	50	16	26
1.2 Drvo za hemijsku preradu	267	1.266	1.468	2.894	3.514	2.875	2.936
1.2.1 celulozno drvo lišcara	31	79	329	700	1.145	360	635
1.2.2 celulozno drvo cetinara	86	186	475	1.112	1.915	2.339	1.934
1.2.3 ostalo drvo za hemijsku preradu	150	1.001	664	1.082	454	176	367
2. TEHNICKO DRVO	5.081	7.654	9.157	10.474	15.413	19.969	15.705
21 Rudnicko drvo lišcara	916	1.390	1.372	1.321	1.336	1.199	919
22 Rudnicko drvo cetinara	4.159	6.118	7.492	8.717	12.358	14.661	11.806
23 Stubovi za PTT i elektricne vodove	0	26	0	0	0	0	0
24 Ostalo tehnicko drvo	6	120	293	436	1.719	4.109	2.980
3. OGRJEVNO DRVO	11.210	19.444	26.901	32.656	36.080	39.261	45.229

3 - 2.1 Production, sales and stocks of forest products by type
m³

08/ 2000	09/ 2000	10/ 2000	11/ 2000	12/ 2000	Φ 1998	Φ 1999	Φ 2000	<i>PRODUCTION</i>
246.721	227.938	245.335	189.614	149.533	140.849	158.910	187.661	TOTAL
113.802	121.866	122.644	89.918	77.890	67.470	81.767	89.387	BROADLEAF
132.919	106.072	122.691	99.696	71.643	73.375	77.142	98.274	CONFERS
165.881	143.425	163.305	137.289	111.670	104.860	113.358	135.011	1. INDUSTRIAL WOOD
163.088	139.031	159.828	133.537	108.885	103.872	111.248	132.309	1.1 Logs for mechanical processing
48.741	49.597	54.760	48.084	46.083	36.928	42.296	47.268	1.1.1 sawlogs of broad leaf
113.857	89.046	104.507	84.839	62.041	66.144	68.232	84.480	1.1.2 sawlogs from conifer
458	358	555	610	746	756	699	537	1.1.3 logs for veneer and bark
7	0	0	0	0	43	0	1	1.1.4 wood for woody plates
25	30	6	4	15	0	21	23	1.1.5 other wood for mech. processing
2.793	4.394	3.477	3.752	2.785	989	2.301	2.702	1.2 Wood for chemical processing
386	822	177	187	205	214	240	421	1.2.1 pulpwood from broad leaf
2.174	2.774	2.669	2.918	1.772	677	1.377	1.696	1.2.2 pulpwood from conifer
233	798	631	647	808	98	537	584	1.2.3 other wood for chem. processing
16.832	14.437	15.981	11.995	8.196	7.705	9.334	12.575	2 LUMBER
1.118	1.051	1.209	1.345	1.272	1.182	1.133	1.204	2.1 Mining timber from broadleaf
13.416	10.913	11.891	8.948	6.255	5.692	6.736	9.728	2.2 Mining timber from conifer
0	5	2	0	0	52	50	3	2.3 Posts of PTT and electricity
2.298	2.468	2.879	1.702	669	779	1.431	1.640	2.4 Other lumber
64.008	70.076	66.049	40.330	29.667	28.284	36.218	40.076	3 FIREWOOD

3 - 2.1 Proizvodnja, prodaja i zalihe šumskih proizvoda prema asortimanu (nastavak)

m³

PRODAJA	01/ 2000	02/ 2000	03/ 2000	04/ 2000	05/ 2000	06/ 2000	07/ 2000
UKUPNO	70.147	112.950	135.819	170.554	211.209	218.946	220.578
LIŠCARA	36.508	56.316	66.857	82.599	90.193	87.013	98.231
CETINARA	33.639	56.634	68.962	87.955	121.016	131.933	122.347
1. INDUSTRIJSKO DRVO	57.816	92.454	108.672	131.440	160.784	165.826	157.155
1.1 Trupci za mehanicku preradu	57.569	91.108	107.518	128.463	157.171	160.671	150.494
1.1.1 trupci za rezanje lišcara	25.507	37.525	44.317	51.022	52.412	47.177	46.297
1.1.2 trupci za rezanje cetinara	31.639	52.886	62.395	76.572	103.859	112.700	103.407
1.1.3 trupci za furnir i ljuštenje	415	674	771	828	850	778	764
1.1.4 drvo za drvene ploce	0	0	0	0	0	0	0
1.1.5 ostalo drvo za mehanicku prer.	8	23	35	41	50	16	26
1.2 Drvo za hemijsku preradu	247	1.346	1.154	2.977	3.613	5.155	6.661
1.2.1 celulozno drvo lišcara	31	79	110	466	181	541	635
1.2.2 celulozno drvo cetinara	66	266	380	1.429	2.978	4.438	5.659
1.2.3 ostalo drvo za hemijsku preradu	150	1.001	664	1.082	454	176	367
2. TEHNICKO DRVO	2.018	3.776	6.153	9.958	12.849	14.876	13.179
2.1 Rudnicko drvo lišcara	107	292	379	349	446	554	388
2.2 Rudnicko drvo cetinara	1.895	3.175	5.598	8.852	10.832	10.262	9.333
2.3 Stubovi za PTT i elektricne vodove	0	26	13	0	18	0	0
2.4 Ostalo tehnicko drvo	16	283	163	757	1.553	4.060	3.458
3. OGRUJEVNO DRVO	10.313	16.720	20.994	29.156	37.576	38.244	50.244

3 - 2.1 Production, sales and stocks of forest products by type
(continued)

<i>m</i> ³								SALES
08/ 2000	09/ 2000	10/ 2000	11/ 2000	12/ 2000	Φ 1998	Φ 1999	Φ 2000	
250.170	238.348	234.347	190.146	137.186	135.194	158.970	182.533	TOTAL
117.092	120.105	113.662	82.163	64.073	64.601	80.866	84.568	BROADLEAF
133.078	118.243	120.485	107.983	73.113	70.594	78.104	97.949	CONIFERS
164.080	149.851	154.807	142.375	108.395	98.458	112.570	132.805	1. INDUSTRIAL WOOD
160.365	145.284	149.970	136.381	104.182	97.530	110.134	129.098	1.1 Logs for mechanical processing
44.469	43.067	47.390	43.457	40.325	31.482	38.732	43.580	1.1.1 sawlogs of broad leaf
115.175	101.737	101.920	92.123	62.902	64.849	70.245	84.776	1.1.2 sawlogs from conifer
689	450	654	797	940	1.157	1.137	718	1.1.3 logs for veneer and bark
7	0	0	0	0	42	0	1	1.1.4 wood for woody plates
25	30	6	4	15	0	21	23	1.1.5 other wood for mech. processing
3.715	4.567	4.837	5.994	4.213	928	2.436	3.707	1.2 Wood for chemical processing
379	796	205	260	100	216	233	315	1.2.1 pulpwood from broad leaf
3.103	2.973	4.001	5.087	3.375	614	1.710	2.813	1.2.2 pulpwood from conifer
233	798	631	647	738	98	492	578	1.2.3 other wood for chem. processing
14.332	13.198	14.379	10.094	6.323	5.559	7.187	10.095	2 LUMBER
170	325	422	335	138	416	360	325	2.1 Mining timber from broadleaf
10.774	9.890	10.690	7.939	4.518	4.366	5.152	7.813	2.2 Mining timber from conifer
0	5	2	0	0	130	57	5	2.3 Posts of PTT and electricity
3.388	2.978	3.265	1.820	1.667	648	1.619	1.951	2.4 Other lumber
71.758	75.299	65.161	37.686	22.468	31.177	39.212	39.635	3 FIREWOOD

3 - 2.1 Proizvodnja, prodaja i zalihe šumskih proizvoda prema asortimanu (nastavak)

m³

ZALIHE	01/ 2000	02/ 2000	03/ 2000	04/ 2000	05/ 2000	06/ 2000	07/ 2000
UKUPNO	73.464	70.877	79.296	91.103	83.406	80.836	92.947
LIŠCARA	30.423	34.410	36.145	44.359	44.748	43.944	49.238
CETINARA	43.041	36.467	43.151	46.744	38.658	36.892	43.709
1. INDUSTRIJSKO DRVO	38.292	39.623	42.933	41.076	33.717	31.573	36.717
1.1 Trupci za mehanicku preradu	37.392	38.885	41.725	39.342	31.456	29.404	34.039
1.1.1 trupci za rezanje lišcara	11.649	14.778	14.128	15.057	14.143	13.638	11.282
1.1.2 trupci za rezanje cetinara	25.743	24.107	27.597	24.285	17.313	15.766	22.757
1.1.3 trupci za furnir i ljuštenje	0	0	0	0	0	0	0
1.1.4 drvo za drvene ploce	0	0	0	0	0	0	0
1.1.5 ostalo drvo za mehanicku prer.	0	0	0	0	0	0	0
1.2 Drvo za hemijsku preradu	900	738	1.208	1.734	2.261	2.169	2.112
1.2.1 celulozno drvo lišcara	0	0	219	453	1.417	1.236	1.236
1.2.2 celulozno drvo cetinara	900	738	989	1.281	844	933	1.442
1.2.3 ostalo drvo za hemijsku preradu	0	0	0	0	0	0	0
2. TEHNICKO DRVO	16.521	10.719	13.656	19.183	19.985	19.280	18.526
21 Rudnicko drvo lišcara	1.546	685	1.017	1.370	1.534	1.270	1.015
22 Rudnicko drvo cetinara	14.843	9.996	12.454	17.585	18.203	17.707	17.358
23 Stubovi za PTT i elektricne vodove	0	0	0	0	0	0	0
24 Ostalo tehnicko drvo	132	38	185	228	248	303	153
3. OGRUJEVNO DRVO	18.651	20.535	22.707	30.844	29.704	29.983	37.704

3 - 2.1 Production, sales and stocks of forest products by type
(continued)

<i>m</i> ³								STOCKS
08/ 2000	09/ 2000	10/ 2000	11/ 2000	12/ 2000	Φ 1998	Φ 1999	Φ 2000	
99.740	96.881	100.946	105.709	138.959	92.157	86.706	92.847	TOTAL
49.824	52.003	53.563	58.776	81.685	37.839	36.140	48.260	BROADLEAF
49.916	44.878	47.383	46.933	57.274	54.319	50.566	44.587	CONIFERS
42.220	40.389	40.936	43.286	58.700	49.711	43.248	40.789	1. INDUSTRIAL WOOD
37.100	35.728	34.749	37.865	52.633	47.117	42.179	37.527	1.1 Logs for mechanical processing
13.015	16.624	15.282	18.324	23.541	15.700	15.298	15.122	1.1.1 sawlogs of broad leaf
24.085	19.104	19.467	19.541	29.092	31.114	26.779	22.405	1.1.2 sawlogs from conifer
0	0	0	0	0	291	51	0	1.1.3 logs for veneer and bark
0	0	0	0	0	11	1	0	1.1.4 wood for woody plates
0	0	0	0	0	0	2	0	1.1.5 other wood for mech. processing
2.368	3.398	3.513	5.421	6.067	2.594	1.167	2.657	1.2 Wood for chemical processing
1.243	1.269	1.241	1.168	1.273	1.007	141	896	1.2.1 pulpwood from broad leaf
3.877	3.392	4.946	4.253	4.794	1.587	1.025	2.366	1.2.2 pulpwood from conifer
0	0	0	0	0	0	0	0	1.2.3 other wood for chem. processing
20.329	21.211	20.883	20.714	21.358	20.941	25.530	18.530	2 LUMBER
1.238	1.844	1.408	1.625	2.190	2.345	1.737	1.395	2.1 Mining timber from broadleaf
19.091	19.367	19.475	19.089	19.025	16.013	17.964	17.016	2.2 Mining timber from conifer
0	0	0	0	0	0	0	0	2.3 Posts of PTT and electricity
0	0	0	0	143	2.582	5.829	119	2.4 Other lumber
37.191	35.281	39.127	41.709	58.901	21.506	17.928	33.528	3 FIREWOOD

3 - 2.2 Indeksi u šumarstvu - tekuci mjesec upoređen sa prosjekom prošle godine

PROIZVODNJA	<u>01.00</u> Φ 99	<u>02.00</u> Φ 99	<u>03.00</u> Φ 99	<u>04.00</u> Φ 99	<u>05.00</u> Φ 99	<u>06.00</u> Φ 99
UKUPNO	52,2	79,9	94,2	109,0	125,9	148,9
LISTACA	49,6	78,1	95,8	107,0	109,2	112,1
CETINJACA	55,0	81,8	92,5	111,1	143,6	188,0
1. INDUSTRIJSKO DRVO	58,9	88,1	100,3	114,7	131,1	156,5
1.1 Trupci za mehanicku preradu	59,7	88,6	100,9	114,3	130,4	156,9
1.1.1 trupci za rezanje listaca	66,3	98,6	116,4	121,9	120,0	119,5
1.1.2 trupci za rezanje cetinjaca	55,7	82,6	91,7	109,8	137,3	180,8
1.1.3 trupci za furnir i ljuštenje	51,3	74,8	59,6	87,1	85,8	91,9
1.1.4 drvo za drvene ploce	-	-	-	-	-	-
1.1.5 ostalo drvo za mehanicku prer.	38,1	109,5	166,7	195,2	238,1	76,2
1.2 Drvo za kemijsku preradu	11,6	55,0	63,8	125,7	152,7	124,9
1.2.1 celulozno drvo listaca	12,9	32,9	136,9	291,4	476,6	149,8
1.2.2 celulozno drvo cetinjaca	6,2	13,5	34,5	80,8	139,1	169,9
1.2.3 ostalo drvo za kemijsku preradu	27,9	186,4	123,6	201,5	84,5	32,8
2. TEHNICKO DRVO	54,4	82,0	98,1	112,2	165,1	213,9
2.1 Rudnicko drvo listaca	80,9	122,7	121,1	116,6	117,9	105,8
2.2 Rudnicko drvo cetinjaca	61,7	90,8	111,2	129,4	183,5	217,6
2.3 Stupovi za PTT i elektricne vodove	-	52,0	-	-	-	-
2.4 Ostalo tehnicko drvo	0,4	8,4	20,5	30,5	120,2	287,2
3. OGRIJEVNO DRVO	31,0	53,7	74,3	90,2	99,6	108,4

3 - 2.2 Indices in forestry - current month compared with last year average

<u>07.00</u> Φ 99	<u>08.00</u> Φ 99	<u>09.00</u> Φ 99	<u>10.00</u> Φ 99	<u>11.00</u> Φ 99	<u>12.00</u> Φ 99	PRODUCTION
140,4	155,3	143,4	154,4	119,3	94,1	TOTAL
116,6	139,2	149,0	150,0	110,0	95,3	BROAD LEAF
165,7	172,3	137,5	159,0	129,2	92,9	CONIFERS
143,1	146,3	126,5	144,1	121,1	98,5	1. INDUSTRIAL WOOD
143,2	146,6	125,0	143,7	120,0	97,9	1.1 Logs for mechanical processing
113,9	115,2	117,3	129,5	113,7	109,0	1.1.1 sawlogs of broad leaf
162,0	166,9	130,5	153,2	124,3	90,9	1.1.2 sawlogs from conifer
80,2	65,5	51,2	79,4	87,2	106,7	1.1.3 logs for veneer and bark
-	-	-	-	-	-	1.1.4 wood for woody plates
123,8	119,0	142,9	28,6	19,0	71,4	1.1.5 other wood for mech. processing
127,6	121,4	190,9	151,1	163,0	121,0	1.2 Wood for chemical processing
264,3	160,7	342,1	73,7	77,8	85,3	1.2.1 pulpwood from broad leaf
140,4	157,9	201,4	193,8	211,9	128,7	1.2.2 pulpwood from conifer
68,3	43,4	148,6	117,5	120,5	150,4	1.2.3 other wood for chem. processing
168,3	180,3	154,7	171,2	128,5	87,8	2. LUMBER
81,1	98,7	92,8	106,7	118,7	112,3	2.1 Mining timber from broadleaf
175,3	199,2	162,0	176,5	132,8	92,9	2.2 Mining timber from conifer
-	-	10,0	4,0	0,0	0,0	2.3 Posts of PTT and electricity
208,3	160,6	172,5	201,2	119,0	46,8	2.4 Other lumber
124,9	176,7	193,5	182,4	111,4	81,9	3. FIREWOOD

3 - 2.2 Indeksi u šumarstvu - tekuci mjesec upoređen sa prosjekom prošle godine (nastavak)

PRODAJA	01.00 Φ 99	02.00 Φ 99	03.00 Φ 99	04.00 Φ 99	05.00 Φ 99	06.00 Φ 99
UKUPNO	44,1	71,1	85,4	107,3	132,9	137,7
LISTACA	45,1	69,6	82,7	102,1	111,5	107,6
CETINJACA	43,1	72,5	88,3	112,6	154,9	168,9
1. INDUSTRIJSKO DRVO	51,4	82,1	96,5	116,8	142,8	147,3
1.1 Trupci za mehanicku preradu	52,3	82,7	97,6	116,6	142,7	145,9
1.1.1 trupci za rezanje listaca	65,9	96,9	114,4	131,7	135,3	121,8
1.1.2 trupci za rezanje cetinjaca	45,0	75,3	88,8	109,0	147,9	160,4
1.1.3 trupci za furnir i ljuštenje	36,5	59,3	67,8	72,8	74,8	68,5
1.1.4 drvo za drvene ploce	-	-	-	-	-	-
1.1.5 ostalo drvo za mehanicku prer.	38,2	110,0	167,3	196,0	239,0	76,5
1.2 Drvo za kemijsku preradu	10,1	55,3	47,4	122,2	148,3	211,6
1.2.1 celulozno drvo listaca	13,3	33,9	47,2	199,8	77,6	231,9
1.2.2 celulozno drvo cetinjaca	3,9	15,6	22,2	83,5	174,1	259,5
1.2.3 ostalo drvo za kemijsku preradu	30,5	203,3	134,9	219,8	92,2	35,7
2. TEHNICKO DRVO	28,1	52,5	85,6	138,5	178,8	207,0
2.1 Rudnicko drvo listaca	29,7	81,1	105,3	96,9	123,9	153,9
2.2 Rudnicko drvo cetinjaca	36,8	61,6	108,7	171,8	210,3	199,2
2.3 Stupovi za PTT i elektricne vodove	-	45,7	22,9	-	31,7	-
2.4 Ostalo tehnicko drvo	1,0	17,5	10,1	46,8	95,9	250,8
3. OGRIJEVNO DRVO	26,3	42,6	53,5	74,4	95,8	97,5

3 - 2.2 Indices in forestry - current month compared with last year average
(continued)

<u>07.00</u> Φ 99	<u>08.00</u> Φ 99	<u>09.00</u> Φ 99	<u>10.00</u> Φ 99	<u>11.00</u> Φ 99	<u>12.00</u> Φ 99	SALES
138,8	157,4	149,9	147,4	119,6	86,3	TOTAL
121,5	144,8	148,5	140,6	101,6	79,2	BROAD LEAF
156,6	170,4	151,4	154,3	138,3	93,6	CONIFERS
139,6	145,8	133,1	137,5	126,5	96,3	1. INDUSTRIAL WOOD
136,6	145,6	131,9	136,2	123,8	94,6	1.1 Logs for mechanical processing
119,5	114,8	111,2	122,4	112,2	104,1	1.1.1 sawlogs of broad leaf
147,2	164,0	144,8	145,1	131,1	89,5	1.1.2 sawlogs from conifer
67,2	60,6	39,6	57,5	70,1	82,7	1.1.3 logs for veneer and bark
-	-	-	-	-	-	1.1.4 wood for woody plates
124,3	119,5	143,4	28,7	19,1	71,7	1.1.5 other wood for mech. processing
273,4	152,5	187,5	198,6	246,1	172,9	1.2 Wood for chemical processing
272,2	162,5	341,3	87,9	111,5	42,9	1.2.1 pulpwood from broad leaf
330,9	181,4	173,8	233,9	297,4	197,3	1.2.2 pulpwood from conifer
74,5	47,3	162,1	128,2	131,4	149,9	1.2.3 other wood for chem. processing
183,4	199,4	183,6	200,1	140,4	88,0	2. LUMBER
107,8	47,2	90,3	117,2	93,0	38,3	2.1 Mining timber from broadleaf
181,2	209,1	192,0	207,5	154,1	87,7	2.2 Mining timber from conifer
-	-	8,8	3,5	0,0	0,0	2.3 Posts of PTT and electricity
213,6	209,3	184,0	201,7	112,4	103,0	2.4 Other lumber
128,1	183,0	192,0	166,2	96,1	57,3	3. FIREWOOD

3 - 2.2 Indeksi u šumarstvu - tekuci mjesec upoređen sa prosjekom prošle godine (nastavak)

ZALIHE	<u>01.00</u> Φ 99	<u>02.00</u> Φ 99	<u>03.00</u> Φ 99	<u>04.00</u> Φ 99	<u>05.00</u> Φ 99	<u>06.00</u> Φ 99
UKUPNO	84,7	81,7	91,5	105,1	96,2	93,2
LISTACA	84,2	95,2	100,0	122,7	123,8	121,6
CETINJACA	85,1	72,1	85,3	92,4	76,5	73,0
1. INDUSTRIJSKO DRVO	88,5	91,6	99,3	95,0	78,0	73,0
1.1 Trupci za mehanicku preradu	88,7	92,2	98,9	93,3	74,6	69,7
1.1.1 trupci za rezanje listaca	76,1	96,6	92,4	98,4	92,5	89,2
1.1.2 trupci za rezanje cetinjaca	96,1	90,0	103,1	90,7	64,7	58,9
1.1.3 trupci za furnir i ljuštenje	-	-	-	-	-	-
1.1.4 drvo za drvene ploce	-	-	-	-	-	-
1.1.5 ostalo drvo za mehanicku prer.	-	-	-	-	-	-
1.2 Drvo za kemijsku preradu	77,1	63,2	103,5	148,6	193,8	185,9
1.2.1 celulozno drvo listaca	-	-	154,8	320,2	1001,7	873,8
1.2.2 celulozno drvo cetinjaca	87,8	72,0	96,4	124,9	82,3	91,0
1.2.3 ostalo drvo za kemijsku preradu	-	-	-	-	-	-
2. TEHNICKO DRVO	64,7	42,0	53,5	75,1	78,3	75,5
2.1 Rudnicko drvo listaca	89,0	39,4	58,5	78,9	88,3	73,1
2.2 Rudnicko drvo cetinjaca	82,6	55,6	69,3	97,9	101,3	98,6
2.3 Stupovi za PTT i elektricne vodove	-	-	-	-	-	-
2.4 Ostalo tehnicko drvo	2,3	0,7	3,2	3,9	4,3	5,2
3. OGRIJEVNO DRVO	104,0	114,5	126,7	172,0	165,7	167,2

3 - 2.2 Indices in forestry - current month compared with last year average
(continued)

<u>07.00</u> Φ 99	<u>08.00</u> Φ 99	<u>09.00</u> Φ 99	<u>10.00</u> Φ 99	<u>11.00</u> Φ 99	<u>12.00</u> Φ 99	STOCKS
107,2	115,0	111,7	116,4	121,9	160,3	TOTAL
136,2	137,9	143,9	148,2	162,6	226,0	BROAD LEAF
86,4	98,7	88,8	93,7	92,8	113,3	CONIFERS
84,9	97,6	93,4	94,7	100,1	135,7	1. INDUSTRIAL WOOD
80,7	88,0	84,7	82,4	89,8	124,8	1.1 Logs for mechanical processing
73,7	85,1	108,7	99,9	119,8	153,9	1.1.1 sawlogs of broad leaf
85,0	89,9	71,3	72,7	73,0	108,6	1.1.2 sawlogs from conifer
-	-	-	-	-	-	1.1.3 logs for veneer and bark
-	-	-	-	-	-	1.1.4 wood for woody plates
-	-	-	-	-	-	1.1.5 other wood for mech. processing
181,0	202,9	291,2	301,1	464,6	519,9	1.2 Wood for chemical processing
873,8	878,7	897,1	877,3	825,7	899,9	1.2.1 pulpwood from broad leaf
140,6	378,1	330,8	482,3	414,7	467,5	1.2.2 pulpwood from conifer
-	-	-	-	-	-	1.2.3 other wood for chem. processing
72,6	79,6	83,1	81,8	81,1	83,7	2. LUMBER
58,4	71,3	106,1	81,0	93,5	126,1	2.1 Mining timber from broadleaf
96,6	106,3	107,8	108,4	106,3	105,9	2.2 Mining timber from conifer
-	-	-	-	-	-	2.3 Posts of PTT and electricity
2,6	0,0	0,0	0,0	0,0	2,5	2.4 Other lumber
210,3	207,5	196,8	218,3	232,7	328,5	3. FIREWOOD

3 - 2.3 Indeksi u šumarstvu - odgovarajuća mjesečna varijacija

PROIZVODNJA	<u>01.00</u> <u>01.99</u>	<u>02.00</u> <u>02.99</u>	<u>03.00</u> <u>03.99</u>	<u>04.00</u> <u>04.99</u>	<u>05.00</u> <u>05.99</u>	<u>06.00</u> <u>06.99</u>
UKUPNO	85,8	208,8	117,0	128,2	139,2	129,4
LISTACA	72,9	190,4	121,9	120,2	113,5	104,5
CETINJACA	103,4	231,5	112,1	137,6	170,4	152,4
1. INDUSTRIJSKO DRVO	88,4	216,1	115,0	124,0	137,5	127,8
1.1 Trupci za mehanicku preradu	88,3	213,9	114,4	122,8	136,4	128,9
1.1.1 trupci za rezanje listaca	74,4	197,0	122,1	108,9	107,8	99,7
1.1.2 trupci za rezanje cetinjaca	103,8	231,8	110,1	134,7	160,1	147,0
1.1.3 trupci za furnir i ljuštenje	40,5	86,9	41,0	108,2	76,5	81,3
1.1.4 drvo za drvene ploce	-	-	-	-	-	-
1.1.5 ostalo drvo za mehanicku prer.	21,6	383,3	184,2	132,3	250,0	76,2
1.2 Drvo za kemijsku preradu	78,5	-	196,0	213,7	215,3	82,8
1.2.1 celulozno drvo listaca	57,4	246,9	2741,7	434,8	1347,1	126,8
1.2.2 celulozno drvo cetinjaca	56,2	184,2	167,3	148,7	173,0	94,8
1.2.3 ostalo drvo za kemijsku preradu	-	-	146,6	243,1	103,2	24,3
2. TEHNICKO DRVO	94,6	192,7	105,6	130,8	202,5	195,9
2.1 Rudnicko drvo listaca	109,4	226,8	103,2	110,5	117,2	132,0
2.2 Rudnicko drvo cetinjaca	118,9	225,5	122,1	173,6	251,6	185,9
2.3 Stupovi za PTT i elektricne vodove	-	1300,0	-	-	-	-
2.4 Ostalo tehnicko drvo	0,6	18,6	24,3	24,3	111,3	293,5
3. OGRIVNO DRVO	70,6	183,3	131,6	147,2	128,5	116,3

3 - 2.3 Indices in forestry - homologous month variation

<u>07.00</u> 07.99	<u>08.00</u> 08.99	<u>09.00</u> 09.99	<u>10.00</u> 10.99	<u>11.00</u> 11.99	<u>12.00</u> 12.99	PRODUCTION
110,9	105,8	90,2	106,1	124,8	166,8	TOTAL
96,5	96,5	93,5	103,2	120,8	161,2	BROAD LEAF
124,9	115,2	86,7	109,2	128,7	173,3	CONIFERS
115,2	106,6	88,5	105,2	126,2	170,7	1. INDUSTRIAL WOOD
115,7	106,9	88,3	105,8	125,2	168,2	1.1 Logs for mechanical processing
104,4	99,0	101,0	103,6	125,8	166,0	1.1.1 sawlogs of broad leaf
121,5	110,8	82,7	107,4	125,3	170,0	1.1.2 sawlogs from conifer
101,4	93,9	59,2	60,7	82,5	165,8	1.1.3 logs for veneer and bark
-	-	-	-	-	-	1.1.4 wood for woody plates
371,4	92,6	157,9	31,6	12,9	100,0	1.1.5 other wood for mech. processing
95,8	90,9	94,2	84,0	175,6	403,6	1.2 Wood for chemical processing
266,8	69,8	123,1	29,3	146,1	325,4	1.2.1 pulpwood from broad leaf
99,5	110,6	90,9	85,8	235,5	497,8	1.2.2 pulpwood from conifer
41,5	42,1	84,5	149,2	84,0	298,2	1.2.3 other wood for chem. processing
147,5	135,8	100,5	112,5	118,6	127,1	2. LUMBER
78,4	105,6	63,2	78,0	93,1	186,2	2.1 Mining timber from broadleaf
141,4	137,8	102,1	109,9	122,3	166,4	2.2 Mining timber from conifer
-	-	166,7	200,0	0,0	0,0	2.3 Posts of PTT and electricity
271,4	143,8	123,0	156,8	167,2	33,7	2.4 Other lumber
91,0	98,1	91,9	107,0	122,3	166,9	3. FIREWOOD

3 - 2.3 Indeksi u šumarstvu - odgovarajuća mjesečna varijacija (nastavak)

PRODAJA	<u>01.00</u>	<u>02.00</u>	<u>03.00</u>	<u>04.00</u>	<u>05.00</u>	<u>06.00</u>
	01.99	02.99	03.99	04.99	05.99	06.99
UKUPNO	82,7	209,6	122,9	124,1	138,4	120,0
LISTACA	71,2	187,5	118,0	115,3	114,9	100,1
CETINJACA	100,2	237,4	128,1	133,7	163,3	138,0
1. INDUSTRIJSKO DRVO	87,0	221,4	124,9	122,0	138,1	118,7
1.1 Trupci za mehanicku preradu	86,8	219,0	124,8	121,1	137,2	118,1
1.1.1 trupci za rezanje listaca	75,6	206,0	125,1	111,4	114,7	95,7
1.1.2 trupci za rezanje cetinjaca	101,2	235,6	126,4	130,1	154,1	131,9
1.1.3 trupci za furnir i ljuštenje	32,5	72,6	57,1	57,1	58,8	60,3
1.1.4 drvo za drvene ploce	-	-	-	-	-	-
1.1.5 ostalo drvo za mehanicku prer.	23,5	255,6	218,8	132,3	250,0	76,2
1.2 Drvo za kemijsku preradu	187,1	928,3	137,5	186,1	195,1	140,8
1.2.1 celulozno drvo listaca	58,5	292,6	916,7	300,6	229,1	419,4
1.2.2 celulozno drvo cetinjaca	83,5	225,4	101,6	142,9	223,4	158,0
1.2.3 ostalo drvo za kemijsku preradu	-	-	146,6	243,1	103,2	24,3
2. TEHNICKO DRVO	74,3	237,3	135,4	152,0	193,3	186,5
2.1 Rudnicko drvo listaca	46,7	184,8	83,8	107,4	101,6	118,1
2.2 Rudnicko drvo cetinjaca	128,4	254,2	160,8	178,1	232,4	163,5
2.3 Stupovi za PTT i elektricne vodove	-	1300,0	20,6	-	128,6	-
2.4 Ostalo tehnicko drvo	1,7	155,5	29,8	60,3	101,2	341,8
3. OGRIJEVNO DRVO	65,7	158,6	110,5	125,6	127,1	109,6

3 - 2.3 Indices in forestry - homologous month variation
(continued)

<u>07.00</u> 07.99	<u>08.00</u> 08.99	<u>09.00</u> 09.99	<u>10.00</u> 10.99	<u>11.00</u> 11.99	<u>12.00</u> 12.99	SALES
108,1	110,0	95,2	95,7	114,9	146,6	TOTAL
96,6	100,1	91,6	94,4	108,3	130,0	BROAD LEAF
119,6	120,5	99,1	96,8	120,5	165,0	CONIFERS
112,2	110,6	97,2	94,4	120,7	161,4	1. INDUSTRIAL WOOD
110,2	110,9	97,7	94,2	118,2	156,7	1.1 Logs for mechanical processing
109,0	101,2	101,9	99,1	125,5	157,9	1.1.1 sawlogs of broad leaf
111,4	115,5	96,5	92,4	115,5	156,4	1.1.2 sawlogs from conifer
61,9	72,2	44,8	64,6	82,2	130,4	1.1.3 logs for veneer and bark
-	-	-	-	-	-	1.1.4 wood for woody plates
371,4	92,6	157,9	28,6	12,9	100,0	1.1.5 other wood for mech. processing
187,4	97,9	83,2	99,0	231,4	611,5	1.2 Wood for chemical processing
504,0	57,4	128,4	48,7	68,4	73,0	1.2.1 pulpwood from broad leaf
222,4	120,2	75,7	99,0	353,3	1201,1	1.2.2 pulpwood from conifer
41,5	42,1	84,5	149,2	84,0	272,3	1.2.3 other wood for chem. processing
185,0	158,5	103,3	114,1	112,7	110,3	2. LUMBER
165,1	38,2	73,0	84,1	108,4	44,1	2.1 Mining timber from broadleaf
165,9	153,8	118,9	124,1	114,1	141,5	2.2 Mining timber from conifer
-	-	166,7	6,1	0,0	0,0	2.3 Posts of PTT and electricity
283,4	215,9	74,4	94,7	135,7	76,2	2.4 Other lumber
88,5	102,5	90,2	95,6	97,7	108,6	3. FIREWOOD

**3 - 2.3 Indeksi u šumarstvu - odgovarajuće mjesečna varijacija
(nastavak)**

ZALIHE	<u>01.00</u>	<u>02.00</u>	<u>03.00</u>	<u>04.00</u>	<u>05.00</u>	<u>06.00</u>
	01.99	02.99	03.99	04.99	05.99	06.99
UKUPNO	90,7	77,0	76,0	89,9	90,5	90,9
LISTACA	104,9	95,7	91,1	109,4	114,4	113,8
CETINJACA	82,8	65,1	66,7	76,9	72,8	73,3
1. INDUSTRIJSKO DRVO	75,1	73,7	70,8	74,2	74,3	78,0
1.1 Trupci za mehanicku preradu	73,3	72,7	69,2	71,6	70,2	74,1
1.1.1 trupci za rezanje listaca	72,8	84,6	72,6	83,3	90,2	95,1
1.1.2 trupci za rezanje cetinjaca	75,7	66,9	67,6	65,8	59,4	62,3
1.1.3 trupci za furnir i ljuštenje	-	-	-	-	-	-
1.1.4 drvo za drvene ploce	-	-	-	-	-	-
1.1.5 ostalo drvo za mehanicku prer.	-	-	-	-	-	-
1.2 Drvo za kemijsku preradu	-	316,7	400,0	459,9	399,5	266,8
1.2.1 celulozno drvo listaca	-	-	3650,0	3775,0	7872,2	714,5
1.2.2 celulozno drvo cetinjaca	-	325,1	334,1	351,0	154,0	145,8
1.2.3 ostalo drvo za kemijsku preradu	-	-	-	-	-	-
2. TEHNICKO DRVO	103,3	46,3	52,6	71,9	74,6	69,0
2.1 Rudnicko drvo listaca	77,3	23,4	65,7	81,7	87,3	77,7
2.2 Rudnicko drvo cetinjaca	114,2	62,9	64,5	91,6	96,7	90,4
2.3 Stupovi za PTT i elektricne vodove	-	-	-	-	-	-
2.4 Ostalo tehnicko drvo	13,2	0,9	3,6	3,9	4,0	4,5
3. OGRIVNO DRVO	133,2	136,1	127,7	159,4	148,2	146,0

3 - 2.3 Indices in forestry - homologous month variation
(continued)

<u>07.00</u> <u>07.99</u>	<u>08.00</u> <u>08.99</u>	<u>09.00</u> <u>09.99</u>	<u>10.00</u> <u>10.99</u>	<u>11.00</u> <u>11.99</u>	<u>12.00</u> <u>12.99</u>	STOCKS
114,7	125,1	117,1	129,0	134,6	173,0	TOTAL
139,8	148,6	143,3	157,0	171,7	218,5	BROAD LEAF
95,5	108,0	96,7	107,4	105,9	133,4	CONIFERS
109,3	125,5	112,8	114,8	115,7	161,9	1. INDUSTRIAL WOOD
104,4	117,2	105,9	103,2	106,1	152,5	1.1 Logs for mechanical processing
93,8	107,4	119,5	103,7	125,2	155,9	1.1.1 sawlogs of broad leaf
110,6	123,3	96,3	103,1	92,9	150,3	1.1.2 sawlogs from conifer
-	-	-	-	-	-	1.1.3 logs for veneer and bark
-	-	-	-	-	-	1.1.4 wood for woody plates
-	-	-	-	-	-	1.1.5 other wood for mech. processing
212,0	119,4	164,0	175,7	309,6	347,9	1.2 Wood for chemical processing
433,7	698,3	561,5	302,7	739,2	1515,5	1.2.1 pulpwood from broad leaf
202,8	214,8	183,7	311,3	267,0	288,8	1.2.2 pulpwood from conifer
-	-	-	-	-	-	1.2.3 other wood for chem. processing
66,4	72,2	76,8	78,8	84,2	85,2	2. LUMBER
59,6	96,3	120,4	87,3	98,9	143,1	2.1 Mining timber from broadleaf
90,5	98,3	100,5	104,7	115,9	113,2	2.2 Mining timber from conifer
-	-	-	-	-	-	2.3 Posts of PTT and electricity
2,2	0,0	0,0	0,0	0,0	2,1	2.4 Other lumber
193,4	207,1	182,9	243,5	252,2	310,3	3. FIREWOOD

3 - 3.1 Proizvodnja, prodaja i zalihe šumskih proizvoda prema asortimanu

m³

PROIZVODNJA	01/ 2000	02/ 2000	03/ 2000	04/ 2000	05/ 2000	06/ 2000	07/ 2000
UKUPNO	29.938	124.224	157.979	167.339	186.280	200.213	172.417
LISTACA	18.494	68.073	79.394	72.297	82.160	80.381	75.406
CETINJACA	11.444	56.151	78.585	95.042	104.120	119.832	97.011
1. INDUSTRIJSKO DRVO	21.962	92.013	117.474	124.421	138.033	148.887	125.254
1.1 Trupci za mehanicku preradu	21.092	87.234	109.248	115.290	123.398	132.377	112.072
1.1.1 trupci za rezanje listaca	11.058	38.982	43.740	38.544	45.104	39.555	35.654
1.1.2 trupci za rezanje cetinjaca	9.885	47.875	64.849	76.204	77.883	92.439	76.069
1.1.3 trupci za furnir i ljuštenje	149	377	659	542	411	383	349
1.1.4 drvo za drvene ploce	0	0	0	0	0	0	0
1.1.5 ostalo drvo za mehanicku prer.	0	0	0	0	0	0	0
1.2 Drvo za kemijsku preradu	870	4.779	8.226	9.131	14.635	16.510	13.182
1.2.1 celulozno drvo listaca	406	1.006	1.495	1.826	3.091	2.397	1.644
1.2.2 celulozno drvo cetinjaca	162	2.483	5.469	6.278	10.399	12.936	10.230
1.2.3 ostalo drvo za kemijsku preradu	302	1.290	1.262	1.027	1.145	1.177	1.308
2. TEHNICKO DRVO	1.782	6.864	9.538	14.181	17.101	15.527	11.552
21 Rudnicko drvo listaca	385	1.001	1.139	1.523	1.056	819	791
22 Rudnicko drvo cetinjaca	1.328	5.408	7.335	11.712	14.930	13.652	10.064
23 Stupovi za PTT i elektricne vodove	69	372	831	722	866	639	385
24 Ostalo tehnicko drvo	0	83	233	224	249	417	312
3. OGRUEVNO DRVO	6.194	25.347	30.967	28.737	31.146	35.799	35.611

3 - 3.1 Production, sales and stocks forests products by type
m³

08/ 2000	09/ 2000	10/ 2000	11/ 2000	12/ 2000	Φ 1998	Φ 1999	Φ 2000	<i>PRODUCTION</i>
231.262	220.160	225.251	172.298	142.428	105.106	126.188	169.149	TOTAL
106.662	115.841	125.818	94.969	85.752	54.384	67.658	83.771	BROADLEAF
124.600	104.319	99.433	77.329	56.676	50.805	58.530	85.379	CONFERS
162.754	143.289	144.738	113.808	95.227	74.873	89.923	118.988	1. INDUSTRIAL WOOD
145.389	126.997	127.127	100.291	86.323	69.742	83.177	107.237	1.1 Logs for mechanical processing
47.571	47.436	50.805	43.955	41.536	25.939	33.440	40.328	1.1.1 sawlogs of broad leaf
97.081	79.004	75.696	55.928	44.425	42.918	48.604	66.445	1.1.2 sawlogs from conifer
737	557	626	408	362	749	1.119	463	1.1.3 logs for veneer and bark
0	0	0	0	0	0	0	0	1.1.4 wood for woody plates
0	0	0	0	0	136	34	0	1.1.5 other wood for mech. processing
17.365	16.292	17.611	13.517	8.904	5.131	6.746	11.752	1.2 Wood for chemical processing
1.998	1.763	1.342	623	2.452	1.230	1.066	1.670	1.2.1 pulpwood from broad leaf
13.692	12.963	14.236	11.505	5.385	3.390	4.724	8.812	1.2.2 pulpwood from conifer
1.675	1.566	2.033	1.389	1.067	512	956	1.270	1.2.3 other wood for chem. processing
14.311	13.297	10.757	10.775	7.493	4.979	5.910	11.098	2 LUMBER
862	959	1.226	822	755	648	678	945	2.1 Mining timber from broadleaf
12.704	11.254	8.613	9.229	5.982	4.116	5.044	9.351	2.2 Mining timber from conifer
558	710	615	499	705	158	111	581	2.3 Posts of PTT and electricity
187	374	303	225	51	56	104	222	2.4 Other lumber
54.197	63.574	69.756	47.715	39.708	25.254	30.355	39.063	3 FIREWOOD

3 - 3.1 Proizvodnja, prodaja i zalihe šumskih proizvoda prema asortimanu (nastavak)

 m^3

PRODAJA	01/ 2000	02/ 2000	03/ 2000	04/ 2000	05/ 2000	06/ 2000	07/ 2000
UKUPNO	20.018	78.628	112.339	147.331	195.316	200.666	208.365
LISTACA	12.576	43.968	54.393	57.934	80.428	85.759	90.259
CETINJACA	7.442	34.660	57.946	89.397	114.888	114.907	118.106
1. INDUSTRIJSKO DRVO	15.902	66.697	95.912	123.929	157.929	153.148	149.478
1.1 Trupci za mehanicku preradu	15.318	63.693	90.248	115.454	138.168	133.608	132.123
1.1.1 trupci za rezanje listaca	8.577	31.718	39.250	39.818	49.599	44.442	41.661
1.1.2 trupci za rezanje cetinjaca	6.636	31.614	50.422	75.172	88.158	88.806	90.090
1.1.3 trupci za furnir i ljuštenje	99	361	576	464	411	360	372
1.1.4 drvo za drvene ploce	0	0	0	0	0	0	0
1.1.5 ostalo drvo za mehanicku prer.	6	0	0	0	0	0	0
1.2 Drvo za kemijsku preradu	584	3.004	5.664	8.475	19.761	19.540	17.355
1.2.1 celulozno drvo listaca	9	253	729	1.177	3.415	4.542	3.782
1.2.2 celulozno drvo cetinjaca	273	1.461	3.673	6.271	15.201	13.821	12.265
1.2.3 ostalo drvo za kemijsku preradu	302	1.290	1.262	1.027	1.145	1.177	1.308
2. TEHNICKO DRVO	646	1.851	4.688	8.827	12.669	13.489	16.677
2.1 Rudnicko drvo listaca	165	216	705	775	963	979	873
2.2 Rudnicko drvo cetinjaca	445	1.290	3.241	7.234	11.011	11.580	14.939
2.3 Stupovi za PTT i elektricne vodove	36	262	545	610	449	523	553
2.4 Ostalo tehnicko drvo	0	83	197	208	246	407	312
3. OGRUEVNO DRVO	3.470	10.080	11.739	14.575	24.718	34.029	42.210

3 - 3.1 Production, sales and stocks forests products by type
(continued)

m^3								SALES
08/ 2000	09/ 2000	10/ 2000	11/ 2000	12/ 2000	Φ 1998	Φ 1999	Φ 2000	
233.101	226.430	240.119	180.562	136.715	103.945	121.653	164.966	TOTAL
110.204	121.104	129.434	92.446	73.150	52.318	64.988	79.305	BROADLEAF
122.897	105.326	110.685	88.116	63.565	51.626	56.665	85.661	CONFERS
159.000	137.212	150.859	123.789	98.811	74.561	87.297	119.389	1. INDUSTRIAL WOOD
144.277	120.847	131.054	107.083	90.813	69.202	80.288	106.891	1.1 Logs for mechanical processing
44.241	41.376	44.241	42.626	39.677	24.341	31.839	38.936	1.1.1 sawlogs of broad leaf
99.299	78.914	85.654	63.949	50.760	43.966	47.363	67.456	1.1.2 sawlogs from conifer
737	557	1.159	508	362	719	1.075	497	1.1.3 logs for veneer and bark
0	0	0	0	0	0	0	0	1.1.4 wood for woody plates
0	0	0	0	14	177	25	2	1.1.5 other wood for mech. processing
14.723	16.365	19.805	16.706	7.998	5.359	7.008	12.498	1.2 Wood for chemical processing
237	192	1.135	381	500	891	433	1.363	1.2.1 pulpwood from broad leaf
12.811	14.607	16.637	14.936	6.431	3.956	5.619	9.866	1.2.2 pulpwood from conifer
1.675	1.566	2.033	1.389	1.067	512	956	1.270	1.2.3 other wood for chem. processing
11.222	12.011	9.204	9.845	6.780	3.995	4.352	8.992	2 LUMBER
496	244	1.314	617	498	494	649	654	2.1 Mining timber from broadleaf
9.850	10.691	6.872	8.613	5.655	3.299	3.520	7.618	2.2 Mining timber from conifer
689	725	717	405	581	151	109	508	2.3 Posts of PTT and electricity
187	351	301	210	46	51	110	212	2.4 Other lumber
62.879	77.207	80.056	46.928	31.124	25.389	30.005	36.585	3 FIREWOOD

**3 - 3.1 Proizvodnja, prodaja i zalihe šumskih proizvoda prema asortimanu
(nastavak)**

m³

ZALIHE	01/ 2000	02/ 2000	03/ 2000	04/ 2000	05/ 2000	06/ 2000	07/ 2000
UKUPNO	320.935	356.346	401.986	421.822	411.699	394.186	374.487
LISTACA	156.744	179.507	204.508	218.698	219.716	212.758	198.427
CETINJACA	164.191	176.839	197.478	203.124	191.983	181.428	176.060
1. INDUSTRIJSKO DRVO	189.654	211.538	233.084	233.467	213.165	194.916	179.793
1.1 Trupci za mehanicku preradu	145.276	164.919	183.903	183.615	167.651	164.400	150.805
1.1.1 trupci za rezanje listaca	53.416	59.557	64.031	62.648	57.283	51.488	45.062
1.1.2 trupci za rezanje cetinjaca	90.690	104.176	118.603	119.620	109.021	111.542	104.396
1.1.3 trupci za furnir i ljuštenje	1.130	1.146	1.229	1.307	1.307	1.330	1.307
1.1.4 drvo za drvene ploce	0	0	0	0	0	0	0
1.1.5 ostalo drvo za mehanicku prer.	40	40	40	40	40	40	40
1.2 Drvo za kemijsku preradu	44.378	46.619	49.181	49.852	45.514	30.516	28.988
1.2.1 celulozno drvo listaca	6.745	7.498	8.264	8.913	8.597	7.185	5.729
1.2.2 celulozno drvo cetinjaca	37.633	39.121	40.917	40.939	36.917	23.331	23.259
1.2.3 ostalo drvo za kemijsku preradu	0	0	0	0	0	0	0
2. TEHNICKO DRVO	36.584	35.088	39.947	45.344	49.013	48.906	50.691
2.1 Rudnicko drvo listaca	1.122	1.907	2.357	3.147	3.250	2.668	2.606
2.2 Rudnicko drvo cetinjaca	35.183	32.792	36.879	41.358	44.503	44.853	46.868
2.3 Stupovi za PTT i elektricne vodove	276	386	672	784	1.202	1.317	1.149
2.4 Ostalo tehnicko drvo	3	3	39	55	58	68	68
3. OGRUEVNO DRVO	94.697	109.720	128.955	143.011	149.521	150.364	144.003

3 - 3.1 Production, sales and stocks forests products by type
(continued)

<i>m</i> ³								STOCKS
08/ 2000	09/ 2000	10/ 2000	11/ 2000	12/ 2000	Φ 1998	Φ 1999	Φ 2000	
370.616	362.797	339.154	331.530	332.493	355.617	363.762	368.171	TOTAL
194.477	188.593	179.370	182.467	193.359	139.554	167.961	194.052	BROAD LEAF
176.139	174.204	159.784	149.063	139.134	216.072	198.134	174.119	CONIFERS
179.370	183.421	173.663	166.274	159.781	246.320	222.791	193.177	1. INDUSTRIAL WOOD
145.726	149.168	140.478	133.986	128.773	214.428	180.544	154.892	1.1 Logs for mechanical processing
44.330	49.686	54.483	56.060	56.342	68.194	63.753	54.532	1.1.1 sawlogs of broad leaf
100.049	98.135	85.181	77.212	70.126	143.357	113.770	99.063	1.1.2 sawlogs from conifer
1.307	1.307	774	674	2.279	2.030	2.303	1.258	1.1.3 logs for veneer and bark
0	0	0	0	0	0	0	0	1.1.4 wood for woody plates
40	40	40	40	26	847	987	39	1.1.5 other wood for mech. processing
33.644	34.253	33.185	32.288	31.008	31.893	41.979	38.286	1.2 Wood for chemical processing
7.490	8.061	8.268	8.510	8.964	4.177	7.489	7.852	1.2.1 pulpwood from broad leaf
26.154	26.192	24.917	23.778	22.044	27.716	34.489	30.434	1.2.2 pulpwood from conifer
0	0	0	0	0	0	0	0	1.2.3 other wood for chem. processing
52.271	52.951	52.349	51.002	49.601	47.108	53.208	46.979	2. LUMBER
2.972	3.687	3.599	3.805	3.551	3.656	5.144	2.889	2.1 Mining timber from broadleaf
48.213	48.170	47.755	46.094	44.935	43.216	47.717	43.134	2.2 Mining timber from conifer
1.018	1.003	902	995	1.052	231	298	896	2.3 Posts of PTT and electricity
68	91	93	108	63	5	65	60	2.4 Other lumber
138.975	126.425	113.142	114.254	123.111	62.188	89.264	128.015	3. FIREWOOD

3 - 3.2 Indeksi u šumarstvu - tekuci mjesec upoređen sa prosjekom prošle godine

PROIZVODNJA	<u>01.00</u> Φ 99	<u>02.00</u> Φ 99	<u>03.00</u> Φ 99	<u>04.00</u> Φ 99	<u>05.00</u> Φ 99	<u>06.00</u> Φ 99
UKUPNO	23,7	98,4	125,2	132,6	147,6	158,7
LISTACA	27,3	100,6	117,3	106,9	121,4	118,8
CETINJACA	19,6	95,9	134,3	162,4	177,9	204,7
1. INDUSTRIJSKO DRVO	24,4	102,3	130,6	138,4	153,5	165,6
1.1 Trupci za mehanicku preradu	25,4	104,9	131,3	138,6	148,4	159,2
1.1.1 trupci za rezanje listaca	33,1	116,6	130,8	115,3	134,9	118,3
1.1.2 trupci za rezanje cetinjaca	20,3	98,5	133,4	156,8	160,2	190,2
1.1.3 trupci za furnir i ljuštenje	13,3	33,7	58,9	48,4	36,7	34,2
1.1.4 drvo za drvene ploce	-	-	-	-	-	-
1.1.5 ostalo drvo za mehanicku prer.	-	-	-	-	-	-
1.2 Drvo za kemijsku preradu	12,9	70,8	121,9	135,4	216,9	244,7
1.2.1 celulozno drvo listaca	38,1	94,4	140,2	171,3	289,9	224,8
1.2.2 celulozno drvo cetinjaca	3,4	52,6	115,8	132,9	220,1	273,8
1.2.3 ostalo drvo za kemijsku preradu	31,6	135,0	132,1	107,5	119,8	123,2
2. TEHNICKO DRVO	30,2	116,1	161,4	239,9	289,3	262,7
2.1 Rudnicko drvo listaca	56,8	147,6	168,0	224,6	155,7	120,8
2.2 Rudnicko drvo cetinjaca	26,3	107,2	145,4	232,2	296,0	270,7
2.3 Stupovi za PTT i elektricne vodove	62,3	336,0	750,7	652,2	782,3	577,2
2.4 Ostalo tehnicko drvo	-	79,5	223,3	214,6	238,6	399,6
3. OGRIJEVNO DRVO	20,4	83,5	102,0	94,7	102,6	117,9

3 - 3.2 Indices in forestry - current month compared with last year average

<u>07.00</u> Φ 99	<u>08.00</u> Φ 99	<u>09.00</u> Φ 99	<u>10.00</u> Φ 99	<u>11.00</u> Φ 99	<u>12.00</u> Φ 99	PRODUCTION
136,6	183,3	174,5	178,5	136,5	112,9	TOTAL
111,5	157,6	171,2	186,0	140,4	126,7	BROAD LEAF
165,7	212,9	178,2	169,9	132,1	96,8	CONIFERS
139,3	181,0	159,3	161,0	126,6	105,9	1. INDUSTRIAL WOOD
134,7	174,8	152,7	152,8	120,6	103,8	1.1 Logs for mechanical processing
106,6	142,3	141,9	151,9	131,4	124,2	1.1.1 sawlogs of broad leaf
156,5	199,7	162,5	155,7	115,1	91,4	1.1.2 sawlogs from conifer
31,2	65,9	49,8	55,9	36,5	32,4	1.1.3 logs for veneer and bark
-	-	-	-	-	-	1.1.4 wood for woody plates
-	-	-	-	-	-	1.1.5 other wood for mech. processing
195,4	257,4	241,5	261,1	200,4	132,0	1.2 Wood for chemical processing
154,2	187,4	165,4	125,9	58,4	230,0	1.2.1 pulpwood from broad leaf
216,5	289,8	274,4	301,3	243,5	114,0	1.2.2 pulpwood from conifer
136,9	175,3	163,9	212,7	145,3	111,6	1.2.3 other wood for chem. processing
195,5	242,1	225,0	182,0	182,3	126,8	2. LUMBER
116,6	127,1	141,4	180,8	121,2	111,3	2.1 Mining timber from broadleaf
199,5	251,9	223,1	170,8	183,0	118,6	2.2 Mining timber from conifer
347,8	504,1	641,4	555,6	450,8	636,9	2.3 Posts of PTT and electricity
299,0	179,2	358,4	290,3	215,6	48,9	2.4 Other lumber
117,3	178,5	209,4	229,8	157,2	130,8	3. FIREWOOD

**3 - 3.2 Indeksi u šumarstvu - tekuci mjesec upoređen sa prosjekom prošle godine
(nastavak)**

PRODAJA	01.00 Φ 99	02.00 Φ 99	03.00 Φ 99	04.00 Φ 99	05.00 Φ 99	06.00 Φ 99
UKUPNO	16,5	64,6	92,3	121,1	160,6	164,9
LISTACA	19,4	67,7	83,7	89,1	123,8	132,0
CETINJACA	13,1	61,2	102,3	157,8	202,7	202,8
1. INDUSTRIJSKO DRVO	18,2	76,4	109,9	142,0	180,9	175,4
1.1 Trupci za mehanicku preradu	19,1	79,3	112,4	143,8	172,1	166,4
1.1.1 trupci za rezanje listaca	26,9	99,6	123,3	125,1	155,8	139,6
1.1.2 trupci za rezanje cetinjaca	14,0	66,7	106,5	158,7	186,1	187,5
1.1.3 trupci za furnir i ljuštenje	9,2	33,6	53,6	43,2	38,2	33,5
1.1.4 drvo za drvene ploce	-	-	-	-	-	-
1.1.5 ostalo drvo za mehanicku prer.	24,2	-	-	-	-	-
1.2 Drvo za kemijsku preradu	8,3	42,9	80,8	120,9	282,0	278,8
1.2.1 celulozno drvo listaca	2,1	58,4	168,2	271,6	787,9	1048,0
1.2.2 celulozno drvo cetinjaca	4,9	26,0	65,4	111,6	270,5	246,0
1.2.3 ostalo drvo za kemijsku preradu	31,6	135,0	132,1	107,5	119,8	123,2
2. TEHNICKO DRVO	14,8	42,5	107,7	202,8	291,1	310,0
2.1 Rudnicko drvo listaca	25,4	33,3	108,6	119,3	148,3	150,8
2.2 Rudnicko drvo cetinjaca	12,6	36,6	92,1	205,5	312,8	329,0
2.3 Stupovi za PTT i elektricne vodove	32,9	239,6	498,5	557,9	410,7	478,4
2.4 Ostalo tehnicko drvo	-	75,6	179,4	189,4	224,0	370,6
3. OGRIJEVNO DRVO	11,6	33,6	39,1	48,6	82,4	113,4

3 - 3.2 Indices in forestry - current month compared with last year average
(continued)

<u>07.00</u> Φ 99	<u>08.00</u> Φ 99	<u>09.00</u> Φ 99	<u>10.00</u> Φ 99	<u>11.00</u> Φ 99	<u>12.00</u> Φ 99	SALES
171,3	191,6	186,1	197,4	148,4	112,4	TOTAL
138,9	169,6	186,3	199,2	142,3	112,6	BROAD LEAF
208,4	216,9	185,9	195,3	155,5	112,2	CONIFERS
171,2	182,1	157,2	172,8	141,8	113,2	1. INDUSTRIAL WOOD
164,6	179,7	150,5	163,2	133,4	113,1	1.1 Logs for mechanical processing
130,8	139,0	130,0	139,0	133,9	124,6	1.1.1 sawlogs of broad leaf
190,2	209,7	166,6	180,8	135,0	107,2	1.1.2 sawlogs from conifer
34,6	68,5	51,8	107,8	47,2	33,7	1.1.3 logs for veneer and bark
-	-	-	-	-	-	1.1.4 wood for woody plates
-	-	-	0,0	0,0	56,5	1.1.5 other wood for mech. processing
247,6	210,1	233,5	282,6	238,4	114,1	1.2 Wood for chemical processing
872,6	54,7	44,3	261,9	87,9	115,4	1.2.1 pulpwood from broad leaf
218,3	228,0	259,9	296,1	265,8	114,4	1.2.2 pulpwood from conifer
136,9	175,3	163,9	212,7	145,3	111,6	1.2.3 other wood for chem. processing
383,2	257,9	276,0	211,5	226,2	155,8	2. LUMBER
134,4	76,4	37,6	202,3	95,0	76,7	2.1 Mining timber from broadleaf
424,4	279,8	303,7	195,2	244,7	160,7	2.2 Mining timber from conifer
505,8	630,2	663,1	655,8	370,4	531,4	2.3 Posts of PTT and electricity
284,1	170,3	319,6	274,1	191,2	41,9	2.4 Other lumber
140,7	209,6	257,3	266,8	156,4	103,7	3. FIREWOOD

3 - 3.2 Indeksi u šumarstvu - tekuci mjesec upoređen sa prosjekom prošle godine
(nastavak)

ZALIHE	<u>01.00</u>	<u>02.00</u>	<u>03.00</u>	<u>04.00</u>	<u>05.00</u>	<u>06.00</u>
	Φ 99	Φ 99	Φ 99	Φ 99	Φ 99	Φ 99
UKUPNO	88,2	98,0	110,5	116,0	113,2	108,4
LISTACA	93,3	106,9	121,8	130,2	130,8	126,7
CETINJACA	82,9	89,3	99,7	102,5	96,9	91,6
1. INDUSTRIJSKO DRVO	85,1	94,9	104,6	104,8	95,7	87,5
1.1 Trupci za mehanicku preradu	80,5	91,3	101,9	101,7	92,9	91,1
1.1.1 trupci za rezanje listaca	83,8	93,4	100,4	98,3	89,9	80,8
1.1.2 trupci za rezanje cetinjaca	79,7	91,6	104,2	105,1	95,8	98,0
1.1.3 trupci za furnir i ljuštenje	49,1	49,8	53,4	56,8	56,8	57,8
1.1.4 drvo za drvene ploce	-	-	-	-	-	-
1.1.5 ostalo drvo za mehanicku prer.	4,1	4,1	4,1	4,1	4,1	4,1
1.2 Drvo za kemijsku preradu	105,7	111,1	117,2	118,8	108,4	72,7
1.2.1 celulozno drvo listaca	90,1	100,1	110,3	119,0	114,8	95,9
1.2.2 celulozno drvo cetinjaca	109,1	113,4	118,6	118,7	107,0	67,6
1.2.3 ostalo drvo za kemijsku preradu	-	-	-	-	-	-
2. TEHNICKO DRVO	68,8	65,9	75,1	85,2	92,1	91,9
2.1 Rudnicko drvo listaca	21,8	37,1	45,8	61,2	63,2	51,9
2.2 Rudnicko drvo cetinjaca	73,7	68,7	77,3	86,7	93,3	94,0
2.3 Stupovi za PTT i elektricne vodove	92,6	129,5	225,4	262,9	403,1	441,7
2.4 Ostalo tehnicko drvo	4,6	4,6	59,6	84,1	88,7	103,9
3. OGRIJEVNO DRVO	106,1	122,9	144,5	160,2	167,5	168,4

3 - 3.2 Indices in forestry - current month compared with last year average
(continued)

<u>07.00</u> Φ 99	<u>08.00</u> Φ 99	<u>09.00</u> Φ 99	<u>10.00</u> Φ 99	<u>11.00</u> Φ 99	<u>12.00</u> Φ 99	STOCKS
102,9	101,9	99,7	93,2	91,1	91,4	TOTAL
118,1	115,8	112,3	106,8	108,6	115,1	BROAD LEAF
88,9	88,9	87,9	80,6	75,2	70,2	CONIFERS
80,7	80,5	82,3	77,9	74,6	71,7	1. INDUSTRIAL WOOD
83,5	80,7	82,6	77,8	74,2	71,3	1.1 Logs for mechanical processing
70,7	69,5	77,9	85,5	87,9	88,4	1.1.1 sawlogs of broad leaf
91,8	87,9	86,3	74,9	67,9	61,6	1.1.2 sawlogs from conifer
56,8	56,8	56,8	33,6	29,3	99,0	1.1.3 logs for veneer and bark
-	-	-	-	-	-	1.1.4 wood for woody plates
4,1	4,1	4,1	4,1	4,1	2,6	1.1.5 other wood for mech. processing
69,1	80,1	81,6	79,1	76,9	73,9	1.2 Wood for chemical processing
76,5	100,0	107,6	110,4	113,6	119,7	1.2.1 pulpwood from broad leaf
67,4	75,8	75,9	72,2	68,9	63,9	1.2.2 pulpwood from conifer
-	-	-	-	-	-	1.2.3 other wood for chem. processing
95,3	98,2	99,5	98,4	95,9	93,2	2. LUMBER
50,7	57,8	71,7	70,0	74,0	69,0	2.1 Mining timber from broadleaf
98,2	101,0	100,9	100,1	96,6	94,2	2.2 Mining timber from conifer
385,4	341,4	336,4	302,5	333,7	352,8	2.3 Posts of PTT and electricity
103,9	103,9	139,1	142,2	165,1	96,3	2.4 Other lumber
161,3	155,7	141,6	126,8	128,0	137,9	3. FIREWOOD

3 - 3.3 Indeksi u šumarstvu - odgovarajuća mjesečna varijacija

PROIZVODNJA	<u>01.00</u>	<u>02.00</u>	<u>03.00</u>	<u>04.00</u>	<u>05.00</u>	<u>06.00</u>
	01.99	02.99	03.99	04.99	05.99	06.99
UKUPNO	68,7	315,2	119,6	127,4	155,8	146,5
LISTACA	81,1	320,3	89,0	96,9	127,0	119,1
CETINJACA	55,1	309,2	183,1	167,6	189,9	173,3
1. INDUSTRIJSKO DRVO	64,2	323,2	122,6	126,0	152,9	146,5
1.1 Trupci za mehanicku preradu	65,4	313,7	118,4	124,2	143,9	142,5
1.1.1 trupci za rezanje listaca	79,4	340,8	79,6	85,8	123,8	109,2
1.1.2 trupci za rezanje cetinjaca	54,5	297,5	176,9	162,8	161,3	168,5
1.1.3 trupci za furnir i ljuštenje	90,3	156,4	101,5	50,0	39,5	22,2
1.1.4 drvo za drvene ploce	-	-	-	-	-	-
1.1.5 ostalo drvo za mehanicku prer.	-	-	-	-	-	-
1.2 Drvo za kemijsku preradu	44,2	729,6	232,6	153,0	325,8	189,8
1.2.1 celulozno drvo listaca	173,5	986,3	181,2	84,5	196,5	139,9
1.2.2 celulozno drvo cetinjaca	11,0	496,6	287,1	244,8	664,5	223,3
1.2.3 ostalo drvo za kemijsku preradu	113,5	2434,0	156,6	82,8	84,6	98,7
2. TEHNICKO DRVO	118,5	379,4	170,2	173,6	301,1	173,6
2.1 Rudnicko drvo listaca	91,9	386,5	92,9	203,6	191,3	171,3
2.2 Rudnicko drvo cetinjaca	122,4	362,2	176,2	162,0	305,1	165,1
2.3 Stupovi za PTT i elektricne vodove	-	865,1	466,9	650,5	787,3	523,8
2.4 Ostalo tehnicko drvo	-	592,9	665,7	283,5	200,8	548,7
3. OGRIJEVNO DRVO	78,8	277,4	101,1	117,9	132,0	137,0

3 - 3.3 Indices in forestry - homologous month variation

<u>07.00</u> 07.99	<u>08.00</u> 08.99	<u>09.00</u> 09.99	<u>10.00</u> 10.99	<u>11.00</u> 11.99	<u>12.00</u> 12.99	PRODUCTION
136,9	131,1	94,7	116,3	159,6	189,5	TOTAL
118,9	133,8	94,4	118,4	171,9	192,9	BROAD LEAF
155,2	128,8	95,0	113,8	146,7	184,6	CONIFERS
135,6	127,4	87,8	117,1	153,3	195,6	1. INDUSTRIAL WOOD
134,3	124,3	84,0	113,2	149,8	198,6	1.1 Logs for mechanical processing
114,5	149,2	84,6	125,4	186,9	205,1	1.1.1 sawlogs of broad leaf
147,3	116,9	85,4	108,5	131,7	193,8	1.1.2 sawlogs from conifer
52,2	35,7	22,6	30,8	41,0	121,5	1.1.3 logs for veneer and bark
-	-	-	-	-	-	1.1.4 wood for woody plates
-	-	-	-	-	-	1.1.5 other wood for mech. processing
147,2	161,3	134,2	155,9	185,8	170,9	1.2 Wood for chemical processing
107,5	121,9	247,6	136,4	97,0	361,1	1.2.1 pulpwood from broad leaf
159,6	174,2	133,1	156,7	205,3	128,1	1.2.2 pulpwood from conifer
128,7	132,6	92,6	165,8	134,7	325,3	1.2.3 other wood for chem. processing
233,7	209,5	161,4	112,7	200,1	175,3	2. LUMBER
169,0	121,1	147,5	106,1	97,5	120,4	2.1 Mining timber from broadleaf
226,8	225,9	151,6	104,9	212,8	178,1	2.2 Mining timber from conifer
-	945,8	2840,0	508,3	308,0	400,6	2.3 Posts of PTT and electricity
821,1	43,0	267,1	571,7	535,7	45,5	2.4 Other lumber
124,5	129,4	104,2	115,3	168,5	178,9	3. FIREWOOD

3 - 3.3 Indeksi u šumarstvu - odgovarajuća mjesečna varijacija (nastavak)

PRODAJA	<u>01.00</u>	<u>02.00</u>	<u>03.00</u>	<u>04.00</u>	<u>05.00</u>	<u>06.00</u>
	01.99	02.99	03.99	04.99	05.99	06.99
UKUPNO	65,4	241,0	136,0	145,4	159,3	140,4
LISTACA	80,1	267,7	110,9	95,5	113,3	114,4
CETINJACA	49,9	214,0	172,7	220,1	222,7	169,0
1. INDUSTRIJSKO DRVO	68,5	260,6	142,0	148,9	163,3	137,4
1.1 Trupci za mehanicku preradu	69,3	258,6	137,2	143,6	148,6	130,4
1.1.1 trupci za rezanje listaca	103,3	327,4	115,0	95,2	109,0	99,6
1.1.2 trupci za rezanje cetinjaca	48,8	214,9	162,6	199,8	189,8	157,3
1.1.3 trupci za furnir i ljuštenje	44,6	155,6	91,1	48,4	40,5	26,1
1.1.4 drvo za drvene ploce	-	-	-	-	-	-
1.1.5 ostalo drvo za mehanicku prer.	-	-	-	-	-	-
1.2 Drvo za kemijsku preradu	52,7	312,3	320,5	301,9	528,4	217,4
1.2.1 celulozno drvo listaca	4,1	2108,3	2278,1	292,8	918,0	950,2
1.2.2 celulozno drvo cetinjaca	43,7	162,9	395,4	538,7	754,8	188,9
1.2.3 ostalo drvo za kemijsku preradu	113,5	2434,0	156,6	82,8	84,6	98,7
2. TEHNICKO DRVO	67,0	306,5	237,7	406,2	231,7	301,4
2.1 Rudnicko drvo listaca	53,7	342,9	144,2	334,1	44,5	333,0
2.2 Rudnicko drvo cetinjaca	67,7	244,8	255,2	415,7	363,2	283,9
2.3 Stupovi za PTT i elektricne vodove	-	-	306,2	635,4	390,4	601,1
2.4 Ostalo tehnicko drvo	-	592,9	562,9	198,1	155,7	2543,8
3. OGRIJEVNO DRVO	54,0	156,9	89,6	91,6	121,0	125,9

3 - 3.3 Indices in forestry - homologous month variation
(continued)

<u>07.00</u> <u>07.99</u>	<u>08.00</u> <u>08.99</u>	<u>09.00</u> <u>09.99</u>	<u>10.00</u> <u>10.99</u>	<u>11.00</u> <u>11.99</u>	<u>12.00</u> <u>12.99</u>	SALES
138,4	130,6	111,8	119,4	129,5	182,0	TOTAL
123,5	123,2	112,3	119,5	129,9	173,6	BROAD LEAF
152,6	138,1	111,3	119,3	129,1	192,8	CONIFERS
129,3	132,7	105,5	117,6	129,6	195,9	1. INDUSTRIAL WOOD
129,2	137,0	104,8	110,7	121,4	199,2	1.1 Logs for mechanical processing
103,4	141,8	114,1	110,2	138,3	205,3	1.1.1 sawlogs of broad leaf
147,5	137,7	103,0	112,5	113,3	194,8	1.1.2 sawlogs from conifer
41,7	37,1	23,2	56,2	55,8	173,2	1.1.3 logs for veneer and bark
-	-	-	-	-	-	1.1.4 wood for woody plates
-	-	-	-	-	700,0	1.1.5 other wood for mech. processing
129,9	101,4	110,9	199,9	228,2	164,6	1.2 Wood for chemical processing
1531,2	20,3	16,9	692,1	48,5	271,7	1.2.1 pulpwood from broad leaf
101,4	105,9	122,4	195,3	271,3	147,9	1.2.2 pulpwood from conifer
128,7	132,6	92,6	165,8	134,7	325,3	1.2.3 other wood for chem. processing
363,3	206,7	168,3	98,3	143,8	211,5	2. LUMBER
261,4	89,7	29,4	95,9	97,6	94,9	2.1 Mining timber from broadleaf
354,2	214,9	179,8	88,3	142,8	238,7	2.2 Mining timber from conifer
-	1466,0	2788,5	459,6	293,5	412,1	2.3 Posts of PTT and electricity
821,1	76,3	106,0	567,9	500,0	26,9	2.4 Other lumber
139,3	118,3	118,2	126,2	126,5	145,1	3. FIREWOOD

**3 - 3.3 Indeksi u šumarstvu - odgovarajuća mjesečna varijacija
(nastavak)**

ZALIHE	<u>01.00</u>	<u>02.00</u>	<u>03.00</u>	<u>04.00</u>	<u>05.00</u>	<u>06.00</u>
	01.99	02.99	03.99	04.99	05.99	06.99
UKUPNO	102,1	109,1	107,2	105,8	104,0	101,2
LISTACA	114,2	125,2	112,0	112,3	116,6	117,5
CETINJACA	92,8	96,5	97,6	99,5	92,6	87,0
1. INDUSTRIJSKO DRVO	96,3	103,2	100,3	95,0	88,6	86,4
1.1 Trupci za mehanicku preradu	91,5	98,6	95,1	90,1	85,2	91,2
1.1.1 trupci za rezanje listaca	92,4	98,1	79,2	75,1	76,9	84,8
1.1.2 trupci za rezanje cetinjaca	92,6	100,7	108,3	101,2	90,9	95,4
1.1.3 trupci za furnir i ljuštenje	57,0	57,6	61,1	60,9	59,4	52,2
1.1.4 drvo za drvene ploce	-	-	-	-	-	-
1.1.5 ostalo drvo za mehanicku prer.	3,9	3,8	3,7	3,8	3,8	3,6
1.2 Drvo za kemijsku preradu	116,3	123,5	125,9	121,8	106,1	69,0
1.2.1 celulozno drvo listaca	172,9	195,8	193,9	148,1	119,1	85,0
1.2.2 celulozno drvo cetinjaca	109,8	115,4	117,6	117,3	103,4	65,2
1.2.3 ostalo drvo za kemijsku preradu	-	-	-	-	-	-
2. TEHNICKO DRVO	69,2	64,9	70,3	75,4	82,9	86,2
2.1 Rudnicko drvo listaca	12,3	20,5	24,1	30,7	37,7	127,0
2.2 Rudnicko drvo cetinjaca	81,1	74,0	79,2	83,4	88,5	82,6
2.3 Stupovi za PTT i elektricne vodove	82,4	102,1	177,8	267,6	507,2	484,2
2.4 Ostalo tehnicko drvo	4,8	4,8	62,9	152,8	2900,0	109,7
3. OGRIJEVNO DRVO	146,9	162,6	150,5	153,9	155,9	140,3

3 - 3.3 Indices in forestry - homologous month variation
(continued)

<u>07.00</u> 07.99	<u>08.00</u> 08.99	<u>09.00</u> 09.99	<u>10.00</u> 10.99	<u>11.00</u> 11.99	<u>12.00</u> 12.99	STOCKS
108,0	102,1	92,3	89,1	96,5	98,2	TOTAL
115,7	120,3	106,8	104,6	119,5	125,3	BROAD LEAF
91,0	87,6	80,5	76,4	78,1	75,5	CONIFERS
87,7	83,6	73,8	73,1	77,7	77,2	1. INDUSTRIAL WOOD
93,2	84,6	71,9	72,3	78,3	80,8	1.1 Logs for mechanical processing
87,5	85,7	69,7	85,8	102,4	103,8	1.1.1 sawlogs of broad leaf
97,7	85,5	73,9	67,0	68,4	68,4	1.1.2 sawlogs from conifer
56,2	54,3	53,0	31,8	26,8	87,5	1.1.3 logs for veneer and bark
-	-	-	-	-	-	1.1.4 wood for woody plates
3,6	3,6	3,6	3,8	3,8	56,5	1.1.5 other wood for mech. processing
66,8	79,7	83,2	76,3	75,4	65,2	1.2 Wood for chemical processing
58,8	73,4	82,4	87,7	99,2	106,1	1.2.1 pulpwood from broad leaf
69,2	81,7	83,4	73,1	69,4	56,3	1.2.2 pulpwood from conifer
-	-	-	-	-	-	1.2.3 other wood for chem. processing
93,5	97,8	99,4	107,8	114,2	111,2	2. LUMBER
116,6	132,7	179,2	196,6	185,1	164,6	2.1 Mining timber from broadleaf
90,8	94,7	94,8	103,0	109,1	106,4	2.2 Mining timber from conifer
422,4	358,5	318,4	322,1	327,3	457,4	2.3 Posts of PTT and electricity
109,7	27,0	149,2	152,5	177,0	3150,0	2.4 Other lumber
136,5	146,5	139,0	119,9	134,7	141,6	3. FIREWOOD

4. GRAĐEVINARSTVO CONSTRUCTION

GRAĐEVINARSTVO

Metodološka objašnjenja

Podaci u ovom biltenu dati su temeljem obrade statističkih podataka mjesečnog izvješća građevinarstva koji zavodima za statistiku u oba BiH entiteta dostavljaju poduzeca koja se bave građevinskim radovima.

Pod pojmom građevinski radovi obuhvacene su djelatnosti: pripremni radovi na gradilištu (uključujući rušenje građevinskih objekata, zemljane radove i ispitivanje terena za gradnju); izgradnja objekata visokogradnje, niskogradnje i hidrogradnje (izgradnja kompletnih objekata ili njihovih dijelova, rekonstrukcija, dogradnja i održavanje objekata); svi instalacioni radovi (struja, voda, plin, grijanje, ventilacija i hlađenje); izolacioni radovi i završni građevinski radovi (fasaderski radovi, malterisanje, ugradnja stolarije, postavljanje podnih i zidnih obloga, molerski, staklarski i ostali završni radovi).

Građevinski objekat je svaka nadzemna i podzemna gradnja kao i vodogradnja, koja u građevinskom smislu predstavlja odvojenu samostalnu cjelinu sa unaprijed određenom namjenom, a fiksirana je za određenu lokaciju.

Podaci o vrijednosti izvršenih radova računati su temeljem privremenih mjesečnih situacija i predstavljaju obracunatu vrijednost izvršenih radova, a ne vrijednost naplacenih radova. Vrijednost je data u tekucim cijenama, a iskazana je u hiljadama KM. Ovaj podatak podložan je korekcijama pri izradi konacnih obracuna.

Podatak o izvršenim efektivnim satima rada predstavlja ukupan broj sati koji su ostvarili radnici na građevinskim objektima u izvještajnom mjesecu u redovnom i prekovremenom radu, bez obzira da li su placeni po satu, normi ili akordu.. U ovaj broj nisu uključeni sati rada inženjera i tehnicara.

Podatak o broju radnika odnosi se na stanje zaposlenih radnika posljednjeg dana u mjesecu na koji se podaci odnose, a ne uključuje radnike na administrativnim i inženjersko - tehničkim poslovima.

Za mjerenje promjena podataka o radnoj snazi u građevinarstvu (broj izvršenih efektivnih radnih sati i broj radnika na gradilištima) računata su stope promjena u odnosu na prethodni mjesec za obje varijable. Podaci su računati prema slijedećoj formuli:

$$\Delta = \{ [\text{Vrijednost (t)} - \text{Vrijednost (t-1)}] / \text{Vrijednost (t-1)} \} \times 100$$

gdje (t) predstavlja vrijednosti iz tekućeg mjeseca, a (t-1) vrijednosti iz prethodnog mjeseca.

CONSTRUCTION

Notes on methodology

The data in this bulletin are gathered from monthly reports on construction, which are submitted to both entity Statistics Offices by construction companies.

The term “construction works” covers the following activities: preparatory works on building sites (including demolition of construction objects, land works and area exploration for building), buildings, civil engineering and hydraulic engineering (building complete objects or their parts, reconstruction, rebuilding and maintenance of objects); all installation works (electricity, water, gas, heating, ventilation and air devices); insulation works and final construction works (façade works, plastering with mortar, joiner’s trade, installing floor and wall linings, painting, glazing and other final works).

The construction object is any above-ground, underground or aquatic building, resulting from a separate and pre-visualised plan in a pre-determined, fixed location.

Data on the value of completed works is calculated on a monthly basis and represent the estimated value of work completed, and not the construction costs incurred to date.

The value is given at current prices, in thousands of convertible marks (KM). This data is subject to corrections after final calculations.

Data on effective hours completed represents the total number of hours that workers have spent on the building sites in a given month in regular and overtime work, independently of whether they are paid by the hour, norm or agreement.

This number does not include the hours worked by engineers and technicians.

Data on number of workers refer to the number of workers employed on the last day of the month to which the data are related.

This information does not include workers in the administrative, engineering or technical sector.

To calculate the change of data on employment in construction (number of completed effective working hours and number of workers on building sites) the rates of change in relation to the previous month for both variables were taken into account. Change is calculated according to the following formula:

$$\Delta = \{[\text{Value } t - \text{Value } (t-1)] / \text{Value } (t - 1)\} \times 100$$

Where Value (t) represents the value of the current month, and Value (t-1) the value from previous month.

4 - 1.1 Vrijednost izvršenih građevinskih radova, izvršeni efektivni sati i broj radnika

Value of completed construction works, completed effective hours and workers

	* Vrijednost izvršenih radova / * Value of completed works	Izvršeni efektivni sati rada / Completed effective hours	Broj radnika na gradilištima / Number of employees on constr. site	ΔVrijednosti izvršenih radova / Δ Value of completed works	ΔIzvršenih efektivnih sati rada / Δ Completed effective hours	ΔBroja radnika na gradilištima / Δ Number of employees on constr. site	
2000							2000
Januar	15.720	849.000	6.129				January
Februar	10.920	1.091.000	7.662	69,5	128,5	125,0	February
Mart	33.260	1.450.000	9.474	304,6	132,9	123,6	March
April	34.565	2.377.122	15.045	103,9	163,9	158,8	April
Maj	46.043	2.465.541	15.849	133,2	103,7	105,3	May
Juni	54.189	2.706.873	16.852	117,7	109,8	106,3	June
Juli	51.878	2.841.328	18.187	95,7	105,0	107,9	July
Avgust	57.728	3.030.934	18.361	111,3	106,7	101,0	August
Septembar	61.389	2.901.101	18.064	106,3	95,7	98,4	September
Oktobar	69.041	2.948.671	18.011	112,5	101,6	99,7	October
Novembar	61.049	2.847.291	17.874	88,4	96,6	99,2	November
Decembar	82.595	2.592.350	17.047	135,3	91,0	95,4	December
Φ 2000	48.198	2.341.768	14.880				Φ 2000
Φ 01-12 2000	578.377	28.101.211	178.555				Φ 01-12 2000

Δ = % promjene pojave prema prethodnom mjesecu / % monthly variation towards previous month

* Vrijednost izvršenih radova data je u hilj. KM / Value of completed works, in thousand KM

4 - 1.2 Indeksi vrijednosti izvršenih građevinskih radova, izvršenih efektivnih sati i broja radnika

Indices of value of completed construction works, completed effective hours and workers

	<u>01.2000</u> <u>01.1999</u>	<u>02.2000</u> <u>02.1999</u>	<u>03.2000</u> <u>03.1999</u>	<u>04.2000</u> <u>04.1999</u>	<u>05.2000</u> <u>05.1999</u>	<u>06.2000</u> <u>06.1999</u>	<u>07.2000</u> <u>07.1999</u>	<u>08.2000</u> <u>08.1999</u>	<u>09.2000</u> <u>09.1999</u>	<u>10.2000</u> <u>10.1999</u>	<u>11.2000</u> <u>11.1999</u>	<u>12.2000</u> <u>12.1999</u>	
Vrijednost izvršenih radova	47,1	43,5	83,4	86,7	115,5	135,9	130,2	144,8	154,0	173,2	153,0	207,2	Value of completed works
Izvršeni efektivni sati radnika	458	63,1	91,2	98,6	102,3	112,3	117,9	125,8	120,4	122,3	118,2	107,6	Completed effective hours
Broj radnika na građevinskim radovima	638	85,7	112,7	122,5	129,1	137,2	148,1	149,6	147,1	146,7	145,6	138,8	Number of employees on construction works
	<u>01.2000</u> <u>01.1999</u>	<u>02.2000</u> <u>02.1999</u>	<u>03.2000</u> <u>03.1999</u>	<u>04.2000</u> <u>04.1999</u>	<u>05.2000</u> <u>05.1999</u>	<u>06.2000</u> <u>06.1999</u>	<u>07.2000</u> <u>07.1999</u>	<u>08.2000</u> <u>08.1999</u>	<u>09.2000</u> <u>09.1999</u>	<u>10.2000</u> <u>10.1999</u>	<u>11.2000</u> <u>11.1999</u>	<u>12.2000</u> <u>12.1999</u>	
Vrijednost izvršenih radova	112,9	92,4	120,8	107,2	117,4	116,0	109,7	107,0	119,4	140,0	122,6	181,1	Value of completed works
Izvršeni efektivni sati radnika	88,9	61,2	88,4	85,9	89,8	97,9	119,0	118,6	115,8	124,7	120,4	120,4	Completed effective hours
Broj radnika na građevinskim radovima	103,2	101,5	126,1	118,8	124,0	128,3	142,2	133,3	130,9	130,6	132,4	139,1	Number of employees on construction works
	<u>01.2000</u> <u>12.1998</u>	<u>02.2000</u> <u>01.1999</u>	<u>03.2000</u> <u>02.1999</u>	<u>04.2000</u> <u>03.1999</u>	<u>05.2000</u> <u>04.1999</u>	<u>06.2000</u> <u>05.1999</u>	<u>07.2000</u> <u>06.1999</u>	<u>08.2000</u> <u>07.1999</u>	<u>09.2000</u> <u>08.1999</u>	<u>10.2000</u> <u>09.1999</u>	<u>11.2000</u> <u>10.1999</u>	<u>12.2000</u> <u>11.1999</u>	
Vrijednost izvršenih radova	49,7	104,3	177,2	125,5	142,9	138,2	111,2	122,1	113,8	134,2	123,8	165,8	Value of completed works
Izvršeni efektivni sati radnika	50,7	122,6	88,6	96,3	89,1	98,6	120,0	126,9	113,5	117,6	114,5	109,6	Completed effective hours
Broj radnika na građevinskim radovima	62,3	138,8	133,4	137,2	125,1	131,9	138,5	143,6	131,2	130,8	132,9	126,8	Number of employees on construction works

4 - 2.1 Vrijednost izvršenih građevinskih radova, izvršeni efektivni sati i broj radnika

Value of completed construction works, completed effective hours and workers

	* Vrijednost izvršenih radova / * Value of completed works	Izvršeni efektivni sati rada / Completed effective hours	Broj radnika na gradilištima / Number of employees on constr.site	ΔVrijednosti izvršenih radova / Δ Value of completed works	ΔIzvršenih efektivnih sati rada / Δ Completed effective hours	ΔBroja radnika na gradilištima / Δ Number of employees on constr.site	
2000							2000
Januar	15.720	849.000	6.129				January
Februar	10.920	1.091.000	7.662	69,5	128,5	125,0	February
Mart	22.656	1.450.000	9.474	207,5	132,9	123,6	March
April	23.561	1.652.000	10.540	104,0	113,9	111,3	April
Maj	33.831	1.672.000	11.193	143,6	101,2	106,2	May
Juni	36.890	1.853.000	11.976	109,0	110,8	107,0	June
Juli	30.481	1.787.000	12.243	82,6	96,4	102,2	July
Avgust	33.985	1.868.000	12.409	111,5	104,5	101,4	Avgust
Septembar	37.953	1.826.000	12.222	111,7	97,8	98,5	September
Oktobar	41.748	1.850.000	12.094	110,0	101,3	99,0	October
Novembar	40.516	1.799.000	12.020	97,0	97,2	99,4	November
Decembar	44.023	1.639.000	11.483	108,7	91,1	95,5	December
Φ 2000	31.024	1.611.333	10.787				Φ 2000
Φ 01-12 2000	372.284	19.336.000	129.445				Φ 01-12 2000

Δ = % promjene pojave prema prethodnom mjesecu / % monthly variation towards previous month

* Vrijednost izvršenih radova data je u hilj. KM / Value of completed works, in thousand KM

NIVO OBRADJE FEDERACIJA BOSNE I HERCEGOVINE
DATA PROCESSING - LEVEL FEDERATION B&H

4 - 2.2 Indeksi vrijednosti izvršenih građevinskih radova, izvršenih efektivnih sati i broja radnika

Indices of value of completed construction works, completed effective hours and workers

	<u>01.2000</u> q.1999	<u>02.2000</u> q.1999	<u>03.2000</u> q.1999	<u>04.2000</u> q.1999	<u>05.2000</u> q.1999	<u>06.2000</u> q.1999	<u>07.2000</u> Φ 1999	<u>08.2000</u> Φ 1999	<u>09.2000</u> Φ 1999	<u>10.2000</u> Φ 1999	<u>11.2000</u> Φ 1999	<u>12.2000</u> Φ 1999	
Vrijednost izvršenih radova	55,0	38,2	79,3	82,4	118,3	129,0	106,6	118,8	132,8	146,0	1417,0	152,6	Value of completed works
Izvršeni efektivni sati rada	60,5	77,8	103,4	117,8	119,2	132,1	104,3	110,9	108,5	109,9	106,9	97,3	Completed effective hours
Broj radnika na gradilištima	78,0	97,6	120,7	134,3	142,6	152,5	155,9	158,0	155,6	154,0	153,1	146,2	Number of employees on constr.site
	<u>01.2000</u> 01.1999	<u>02.2000</u> 02.1999	<u>03.2000</u> 03.1999	<u>04.2000</u> 04.1999	<u>05.2000</u> 05.1999	<u>06.2000</u> 06.1999	<u>07.2000</u> 07.1999	<u>08.2000</u> 08.1999	<u>09.2000</u> 09.1999	<u>10.2000</u> 10.1999	<u>11.2000</u> 11.1999	<u>12.2000</u> 12.1999	
Vrijednost izvršenih radova	105,0	67,2	110,5	93,5	118,4	109,2	89,6	90,1	105,0	122,4	124,5	148,5	Value of completed works
Izvršeni efektivni sati rada	53,9	63,7	86,5	86,2	86,6	94,9	108,8	111,6	112,9	114,5	112,3	127,8	Completed effective hours
Broj radnika na gradilištima	109,1	125,0	144,5	131,2	138,9	142,8	144,4	139,1	138,9	138,2	138,3	147,4	Number of employees on constr.site
	<u>01.2000</u> 12.1998	<u>02.2000</u> 01.1999	<u>03.2000</u> 02.1999	<u>04.2000</u> 03.1999	<u>05.2000</u> 04.1999	<u>06.2000</u> 05.1999	<u>07.2000</u> 06.1999	<u>08.2000</u> 07.1999	<u>09.2000</u> 08.1999	<u>10.2000</u> 09.1999	<u>11.2000</u> 10.1999	<u>12.2000</u> 11.1999	
Vrijednost izvršenih radova	45,1	72,9	139,5	114,9	134,2	129,1	90,2	99,9	101,6	115,5	118,8	135,2	Value of completed works
Izvršeni efektivni sati rada	51,6	69,4	84,6	98,5	87,3	95,9	91,5	113,7	109,0	114,0	111,3	102,3	Completed effective hours
Broj radnika na gradilištima	67,0	136,4	154,5	160,7	139,3	148,6	146,0	146,4	137,0	137,4	137,4	132,2	Number of employees on constr.site

4 - 3.1 Vrijednost izvršenih građevinskih radova, izvršeni efektivni sati i broj radnika

Value of completed construction works, completed effective hours and workers

	* Vrijednost izvršenih radova / * Value of completed works	Izvršeni efektivni sati rada / Completed effective hours	Broj radnika na gradilištima / Number of employees on constr.site	ΔVrijednosti izvršenih radova / Δ Value of completed works	ΔIzvršenih efektivnih sati rada / Δ Completed effective hours	ΔBroja radnika na gradilištima / Δ Number of employees on constr.site	
2000							2000
Januar	3.054	254.764	1.705				January
Februar	6.423	430.046	2.869	210,31	168,80	168,27	February
Mart	10.604	749.390	4.361	165,09	174,26	152,00	March
April	11.004	725.122	4.505	103,77	96,76	103,30	April
Maj	12.212	793.541	4.656	110,98	109,44	103,35	May
Juni	17.299	853.873	4.876	141,66	107,60	104,73	June
Juli	21.397	1.054.328	5.944	123,69	123,48	121,90	July
Avqust	23.743	1.162.934	5.952	110,96	110,30	100,13	August
Septembar	23.436	1.075.101	5.842	98,71	92,45	98,15	September
Oktobar	27.293	1.098.671	5.917	116,46	102,19	101,28	October
Novembar	20.533	1.048.291	5.854	75,23	95,41	98,94	November
Decembar	38.572	953.350	5.564	187,85	90,94	95,05	December
Φ 2000	17.964	849.951	4.837				Φ 2000
Φ 01-12 2000	215.570	10.199.411	58.045				Φ 01-12 2000

Δ = % promjene pojave prema prethodnom mjesecu / % monthly variation towards previous month

* Vrijednost izvršenih radova data je u hilj. KM / Value of completed works, in thousand KM

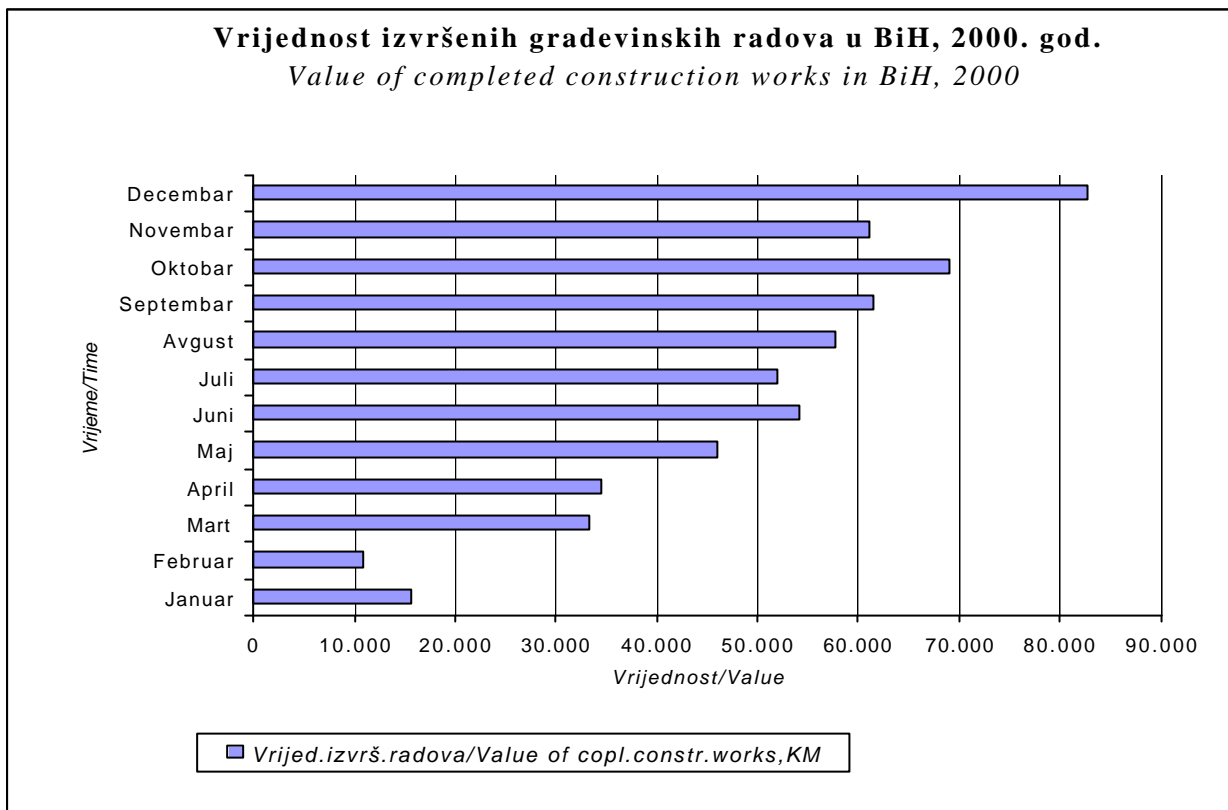
4 - 3.2 Indeksi vrijednosti izvršenih građevinskih radova, izvršenih efektivnih sati i broja radnika

Indices of value of completed construction works, completed effective hours and workers

	01.2000 Φ 1999	02.2000 Φ 1999	03.2000 Φ 1999	04.2000 Φ 1999	05.2000 Φ 1999	06.2000 Φ 1999	07.2000 Φ 1999	08.2000 Φ 1999	09.2000 Φ 1999	10.2000 Φ 1999	11.2000 Φ 1999	12.2000 Φ 1999	
Vrijednost izvršenih radova	27,0	56,9	94,0	97,6	108,3	153,4	189,2	209,9	207,2	242,0	182,1	342,0	Value of completed works
Izvršeni efektivni sati rada	34,6	58,5	101,9	102,4	112,1	120,5	143,2	157,9	146,0	155,1	148,0	134,6	Completed effective hours
Broj radnika na gradilištima	40,8	68,6	104,3	112,6	116,4	121,9	142,2	142,4	139,8	147,9	146,4	139,1	Number of employees on constr.site
	01.2000 01.1999	02.2000 02.1999	03.2000 03.1999	04.2000 04.1999	05.2000 05.1999	06.2000 06.1999	07.2000 07.1999	08.2000 08.1999	09.2000 09.1999	10.2000 10.1999	11.2000 11.1999	12.2000 12.1999	
Vrijednost izvršenih radova	184,8	253,7	150,9	155,5	114,7	134,1	161,1	143,2	153,0	179,8	118,9	241,8	Value of completed works
Izvršeni efektivni sati rada	88,4	97,6	119,1	103,2	104,1	100,1	120,3	131,9	121,1	126,0	137,5	109,6	Completed effective hours
Broj radnika na gradilištima	86,7	115,0	117,3	110,1	105,5	106,2	123,6	125,2	117,6	117,3	123,1	124,5	Number of employees on constr.site
	01.2000 12.1998	02.2000 01.1999	03.2000 02.1999	04.2000 03.1999	05.2000 04.1999	06.2000 05.1999	07.2000 06.1999	08.2000 07.1999	09.2000 08.1999	10.2000 09.1999	11.2000 10.1999	12.2000 11.1999	
Vrijednost izvršenih radova	34,8	388,8	418,9	156,6	172,6	162,6	165,9	178,7	141,4	178,3	135,3	223,5	Value of completed works
Izvršeni efektivni sati rada	34,2	149,2	170,1	115,2	112,9	112,0	123,6	132,6	121,9	123,7	120,2	125,0	Completed effective hours
Broj radnika na gradilištima	39,6	145,8	174,8	121,2	113,8	110,5	129,5	123,8	120,4	119,2	116,0	117,1	Number of employees on constr.site

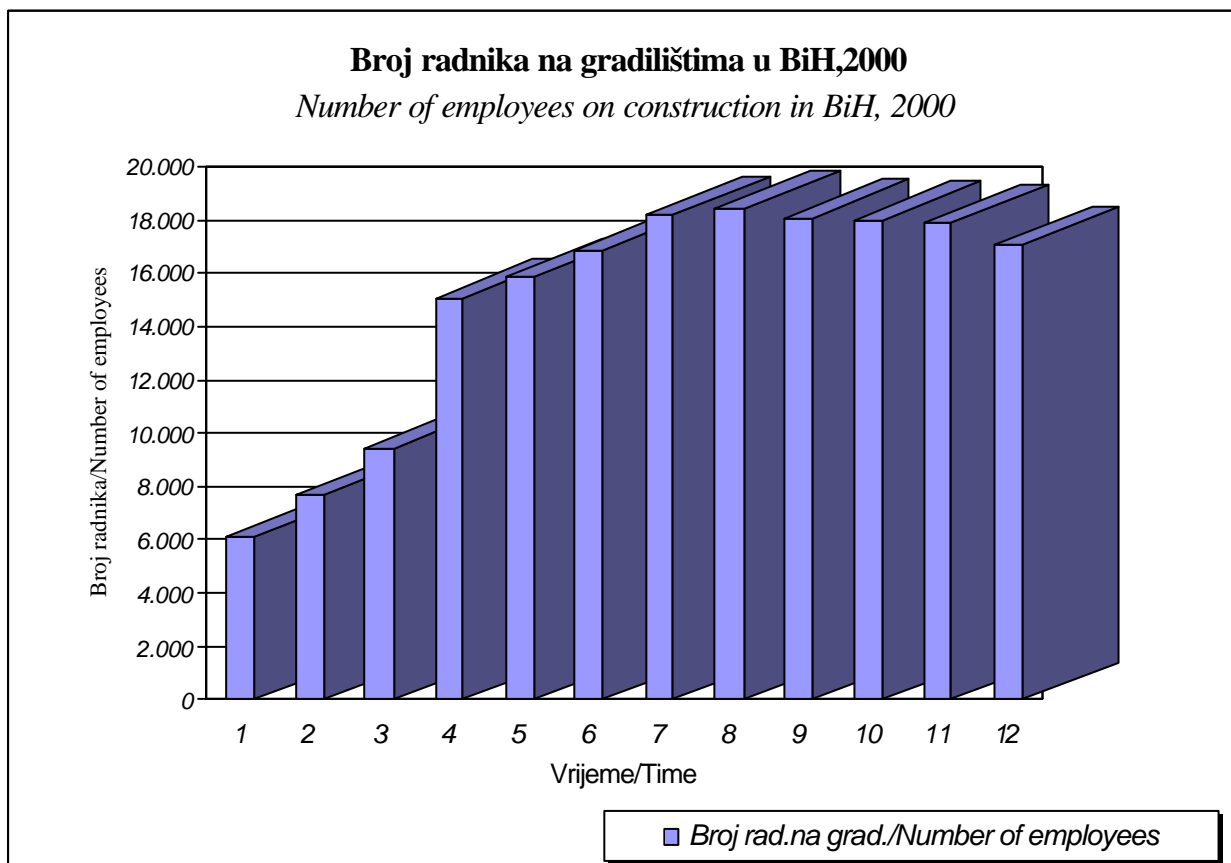
Grafikon 1:

Graph 1



Grafikon 2:

Graph 2



5. TRANSPORT I VEZE
TRANSPORT AND
COMMUNICATIONS

PRIJEVOZ I VEZE

Metodološka objašnjenja

Podaci o drumskom i željezničkom prometu dobiveni su obradom mjesečnih statističkih izvješća, koja su entitetski statistički zavodi prikupili od poduzeca i drugih poslovnih subjekata koji se bave prijevozom putnika i robe (tereta) u unutrašnjem i međunarodnom prijevozu.

Za željeznički prijevoz u ovom biltenu su raspoloživi slijedeći pokazatelji: broj prevezenih putnika, tone prevezene robe (tereta) i broj putničkih i tonskih kilometara. Za drumski prijevoz, pored naprijed navedenih indikatora, raspoloživi su i podaci o pređenim kilometrima vozila .

U drumskom prijevozu nije obuhvaćen prijevoz putnika i robe koji, svojim prijevoznim sredstvima, poduzeca obavljaju za vlastite potrebe (interni transport) .

Pod pojmom prijevoz u prometu, podrazumjeva se kretanje putnika ili tereta od jednog mjesta (mjesto ukrcaja) do drugog mjesta (mjesto iskrcaja) i predstavlja mjeru aktivnosti prijevoznih poduzeca.

Putnički kilometar je izračunata jedinica mjere koja uslovno predstavlja prijevoz 1 putnika na udaljenosti od 1 kilometra. Indikator - putnički kilometar je kompleksan indikator koji je izračunat i dostavljen od strane poduzeca – izvještajnih jedinica. Ovaj indikator iskazuje agregiranu jedinicu mjere broja prevezenih putnika u odnosu na predenu dionica puta. Radi se o mjeri fizičkog obima prijevoza i pokazatelj je rentabilnosti rada prijevoznog poduzeca.

Na isti način, tonski kilometar je jedinica mjere koja predstavlja prijevoz 1 tone robe na udaljenosti od 1 kilometra.

Gradski prijevoz predstavljen je podacima o pređenim kilometrima vozila i prevezenim putnicima na određenim gradskim linijama sa fiksiranim postajama i utvrđenim voznim redom. Podacima je obuhvaćen prijevoz putnika koji se obavlja gradskim autobusima, tramvajima i trolejbusima. U Republici Srpskoj ne postoje tramvajske i trolejbuske linije.

Oblast telekomunikacija u biltenu je predstavljena osnovnim indikatorima o poštanskom, telegramske i telefonskom prometu, a ulazni podaci dobiveni su na temelju mjesečnih izvješća poduzeca registriranih za tu djelatnost.

Podaci za pismonosne i paketne pošiljke u unutrašnjem i međunarodnom prometu sadrže transvere: pisama, preporučenih pošiljki, vrijednosnih pisama i paketa primljenih za otpremu i prispjelih za dostavu i isporuku, bez tranzita, a uključena je i otprema časopisa i tiska upućena pretplatnicima.

Platni promet obuhvata uplate i isplate poštanskim uplatnicama, žiro i tekucim računima, računskim knjižicama, štednim ulozima i sl., na poštanskim šalterima.

U unutrašnjem telegramske prometu obuhvaćeni su samo otpremljeni telegrami, a u međunarodnom prometu i otpremljeni i primljeni telegrami.

Mjesni i međumjesni, unutrašnji telefonski razgovori, obuhvataju samo polazne, a međunarodni, polazne i dolazne razgovore.

Telegramski promet i telefonski razgovori iskazani su brojem impulsa, koji predstavlja tehničku jedinicu mjere za tu vrstu saobraćaja.

Podaci o mobilnim telefonskim razgovorima odnose se samo na Federaciju BiH, obzirom da u Republici Srpskoj još uvijek nije uspostavljena mreža mobilne telefonije.

TRANSPORT AND COMMUNICATIONS

Notes on methodologies

Data on road and railway transport were obtained by processing monthly statistical surveys, which the entity Statistical Office collected from enterprises and other business units which provide domestic and international transport of passengers and goods.

For railway transport the following indicators are available in this bulletin: number of transported passengers, tons of transported goods (freight) and number of passengers and tons/kilometre.

For road transport, besides the above mentioned indicators, data are available on kilometres covered by means of transport.

Road transport does not include the transport of passengers and goods undertaken by firms for their own needs and with their own means.

By transport we mean the movement of passengers or cargo from one place (place of loading) to another (place of unloading).

Passenger kilometre is an indicator representing the transport of one passenger for the distance of one kilometre. This indicator is a complex one, which is calculated and delivered by firms. It is obtained from the aggregated number of transported passengers in relation to the distance of transportation. It concerns a measure of physical quantity of transport and is an indicator of rentability work of a transport company.

In the same way, ton kilometres is a unit which represents the transportation of one ton of goods for the distance of one kilometre.

Urban transport is represented by data on kilometres covered by means of transportation and transported passengers on certain urban lines with fixed stations and schedules drive time.

The data comprise transport of passengers on city buses, trams and trolley buses. Republika Srpska has neither trams nor trolley bus lines.

In the bulletin the area of telecommunications is presented by basic indicators on post, telegram and telephone traffic. Input data were obtained from monthly reports by firms, which are registered for these activities.

Data for letters and parcels in internal and international transport comprise: letters, special letters, valuable letters and parcels received for delivery, including delivery of magazines and newspapers sent to subscribers, excluding transit.

Payment of turnover comprises the payments at the post office window, postal invoices, giro and current accounts, accounting books and savings deposits.

Domestic telegraph service covers only delivered telegrams, while the international services covers both, delivered and received telegrams.

Local and inter-local domestic telephone calls, comprise only departure calls, while international calls comprise both outgoing and incoming calls.

Telegraph services and telephone calls are given by the number of telephone impulses, which represent a technical unit for this type of communication.

The data on mobile telephone calls refer only to the territory of the Federation, as the network for mobile telephony in Republika Srpska has not yet been established.

6 - 1.1 Drumski, gradski, željeznički i poštansko-telefonski promet

A. Drumski i gradski prevoz

	1998	1999	2000	01. 2000	02. 2000	03. 2000	04. 2000	05. 2000
PRIJEVOZ ROBE								
Predeni kilometri vozila, u tisucama	38.621	33.136	30.198	1.684	2.331	2.658	2.639	2.744
Prevezeno tona robe, u tisucama	1.878	1.833	1.709	93	148	176	148	153
Tonski kilometri, u tisucama	397.413	356.511	333.337	15.105	22.893	28.347	25.839	28.069
PRIJEVOZ PUTNIKA								
Predeni kilometri vozila, u tisucama	70.440	73.264	79.417	5.976	6.242	6.789	6.636	6.905
Prevezeni putnici, u tisucama	37.662	35.692	37.495	2.437	2.921	3.280	3.152	3.234
Putnicki kilometri, u tisucama	1.278.849	1.160.141	1.313.769	86.383	111.503	127.002	101.894	116.726
GRADSKO - PRIGRADSKI PROMET								
Predeni kilometri vozila, u tisuc.	49.936	50.366	52.870	3.904	4.216	4.425	4.403	4.679
Prevezeni putnici, u tisucama	195.540	213.802	220.107	16.789	17.771	19.089	19.934	20.093

6 - 1.1 Highway, urban and railway transport and telecommunication services

A. Highway and urban transport

06. 2000	07. 2000	08. 2000	09. 2000	10. 2000	11. 2000	12. 2000	
<i>GOODS TRANSPORT</i>							
2.799	2.648	2.549	2.646	2.657	2.640	2.203	<i>Vehicle-kilometers covered, in thous.</i>
136	120	143	142	150	153	147	<i>Tons of goods transported, in thous.</i>
28.589	27.152	32.053	32.689	33.608	32.512	26.481	<i>Metric tons kilometers, in thous.</i>
<i>PASSENGER TRANSPORT</i>							
6.747	6.792	6.746	6.858	6.697	6.683	6.346	<i>Vehicle-kilometers covered, in thous.</i>
3.048	2.762	3.067	3.381	3.406	3.420	3.387	<i>Passenger transported, in thousands</i>
103.674	100.074	102.815	118.171	114.944	117.159	113.424	<i>Passenger-kilometers, in thousands</i>
<i>URBAN - SUBURBAN TRANSPORT</i>							
4.403	4.201	4.286	4.568	4.684	4.596	4.505	<i>Vehicle-kilometers covered, in thous.</i>
19.131	16.609	15.592	18.660	18.768	18.848	18.823	<i>Passenger transported, in thousands</i>

6 - 1.1 Drumski, gradski, željeznicki i poštansko-telefonski prevoz

(nastavak)

B. Željeznicki prevoz

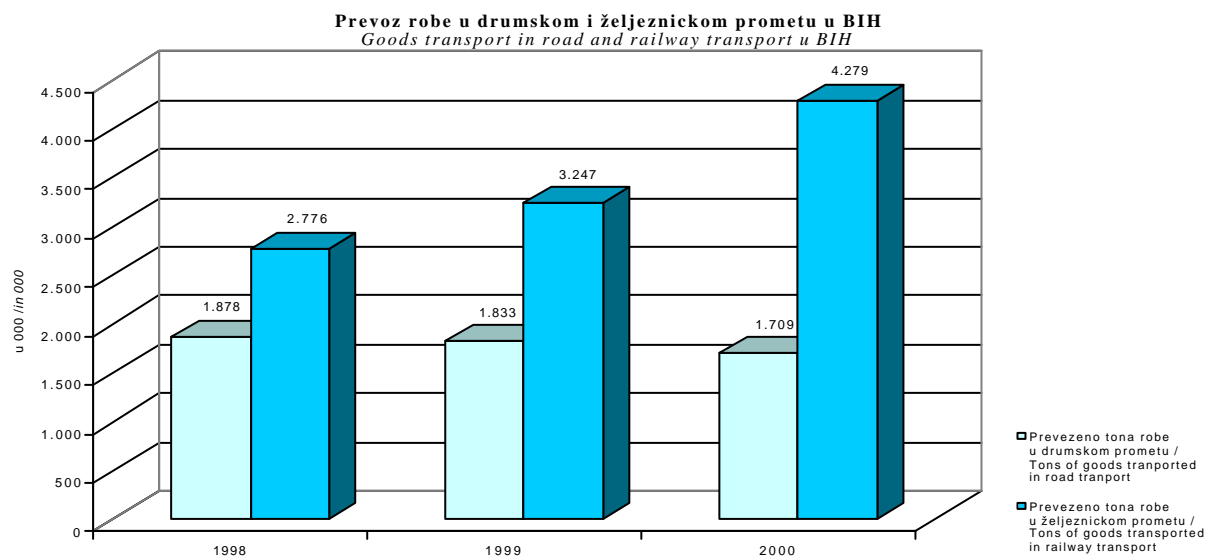
	1998	1999	2000	01. 2000	02. 2000	03. 2000	04. 2000	05. 2000
PRIJEVOZ ROBE								
Prevezeno tona robe, u tisućama	2.776	3.247	4.279	264	264	305	336	364
Tonski kilometri, u milionima	81	146	224	15	12	12	16	19
PRIJEVOZ PUTNIKA								
Prevezeni putnici, u tisućama	1.743	1.500	1.342	112	119	134	116	119
Putnicki kilometri, u milionima	57	51	47	3	3	3	4	4

C. Poštansko-telefonski promet

	1998	1999	2000	01. 2000	02. 2000	03. 2000	04. 2000	05. 2000
Pismonosne pošiljke, u tisućama	42.608	54.850	58.234	4.376	4.422	4.720	4.723	4.897
Paketske pošiljke, u tisućama	145	158	164	13	15	14	13	12
Telefonski razgovori, u mil. Impulsa	7.414	7.567	8.398	689	696	593	747	666
Mobilni telefon. razgovori, u tisuć. min.	28.112	56.444	77.406	4.473	5.323	5.123	5.898	5.816

Grafikon 1:

Graph 1



5 - 1.1 Highway, urban and railway transport and telecommunication services
(continued)

B. Railway transport

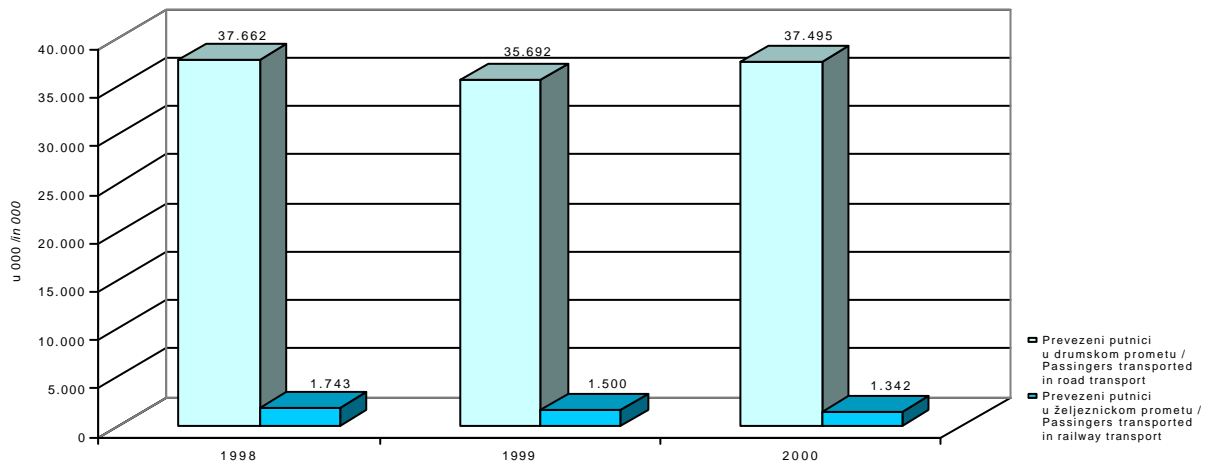
06. 2000	07. 2000	08. 2000	09. 2000	10. 2000	11. 2000	12. 2000	
<i>GOODS TRANSPORT</i>							
350	369	366	356	372	406	527	<i>Tons of goods transported, in thous.</i>
19	19	18	19	15	17	41	<i>Metric tons kilometers, in millions</i>
<i>PASSENGER TRANSPORT</i>							
118	110	129	108	97	91	89	<i>Passenger transported, in thousands</i>
5	5	6	4	4	4	4	<i>Passenger-kilometers, in millions</i>

C. Postal and telecommunication services

06. 2000	07. 2000	08. 2000	09. 2000	10. 2000	11. 2000	12. 2000	
4.593	4.318	4.594	4.928	5.048	5.054	6.561	<i>Number of letters, in thousands</i>
11	9	12	15	15	17	18	<i>Number of parcels, in thousands</i>
653	705	708	701	822	712	706	<i>Telephone calls, in milion impulses</i>
6.140	5.966	6.089	6.670	10.274	7.873	7.761	<i>Mobile phone calls, in 000 minutes</i>

Grafikon 2:
Graph 2

**Prevezeni putnici u drumskom i željezničkom prometu /
Passengers transported in road and railway transport**



5 - 1.2 Indeksi drumskog, gradskog, željeznickog i poštansko-telefonskog prevoza

A. Drumski i gradski prevoz

	<u>01.00</u> Φ 1999	<u>02.00</u> Φ 1999	<u>03.00</u> Φ 1999	<u>04.00</u> Φ 1999	<u>05.00</u> Φ 1999	<u>06.00</u> Φ 1999
PRIJEVOZ ROBE						
Predeni kilometri vozila	61,0	84,4	96,3	95,6	99,4	101,4
Prevezeno tona robe	60,9	96,9	115,2	96,9	100,2	89,0
Tonski kilometri	50,8	77,1	95,4	87,0	94,5	96,2
PRIJEVOZ PUTNIKA						
Predeni kilometri vozila	97,9	102,2	111,2	108,7	113,1	110,5
Prevezeni putnici	81,9	98,2	110,3	106,0	108,7	102,5
Putnicki kilometri	89,4	115,3	131,4	105,4	120,7	107,2
GRADSKO - PRIGRADSKI PROMET						
Predeni kilometri vozila	93,0	100,4	105,4	104,9	111,5	104,9
Prevezeni putnici	94,2	99,7	107,1	111,9	112,8	107,4

5 - 1.2 Indices of highway, urban and railway transport and telecommunication services

A Highway and urban transport

<u>07.00</u> Φ 1999	<u>08.00</u> Φ 1999	<u>09.00</u> Φ 1999	<u>10.00</u> Φ 1999	<u>11.00</u> Φ 1999	<u>12.00</u> Φ 1999	
<i>GOODS TRANSPORT</i>						
95,9	92,3	95,8	96,2	95,6	79,8	<i>Vehicle-kilometers covered</i>
78,6	93,6	93,0	98,2	100,2	96,2	<i>Tons of goods transported</i>
91,4	107,9	110,0	113,1	109,4	89,1	<i>Metric tons kilometers</i>
<i>PASSENGER TRANSPORT</i>						
111,2	110,5	112,3	109,7	109,5	103,9	<i>Vehicle-kilometers covered</i>
92,9	103,1	113,7	114,5	115,0	113,9	<i>Passenger transported</i>
103,5	106,3	122,2	118,9	121,2	117,3	<i>Passenger-kilometers</i>
<i>URBAN - SUBURBAN TRANSPORT</i>						
100,1	102,1	108,8	111,6	109,5	107,3	<i>Vehicle-kilometers covered</i>
93,2	87,5	104,7	105,3	105,8	105,6	<i>Passenger transported</i>

6 - 1.2 Indeksi drumskog, gradskog, željeznickog i poštansko-telefonskog prevoza

(nastavak)

B. Željeznicki prevoz

	<u>01.00</u> Φ 1999	<u>02.00</u> Φ 1999	<u>03.00</u> Φ 1999	<u>04.00</u> Φ 1999	<u>05.00</u> Φ 1999	<u>06.00</u> Φ 1999
	PRIJEVOZ ROBE					
Prevezeno tona robe	97,6	97,6	112,7	124,2	134,5	129,4
Tonski kilometri	119,4	102,4	102,2	133,4	153,9	154,3
	PRIJEVOZ PUTNIKA					
Prevezeni putnici	89,6	95,2	107,2	92,8	95,2	94,4
Putnicki kilometri	65,8	71,7	75,7	96,1	101,0	109,8

C. Poštansko-telefonski promet

	<u>01.00</u> Φ 1999	<u>02.00</u> Φ 1999	<u>03.00</u> Φ 1999	<u>04.00</u> Φ 1999	<u>05.00</u> Φ 1999	<u>06.00</u> Φ 1999
Pismonosne pošiljke	95,7	96,7	103,3	103,3	107,1	100,5
Paketske pošiljke	91,1	113,9	106,3	98,7	83,5	75,9
Telefonski razgovori - impulsi	109,3	110,3	94,1	118,5	105,6	103,5
Mobilni telefonski razgovori	95,1	113,2	108,9	125,4	123,6	130,5

5 - 1.2 Indices of highway, urban and railway transport and telecommunication services

(continued)

B. Railway transport

<u>07.00</u> Φ 1999	<u>08.00</u> Φ 1999	<u>09.00</u> Φ 1999	<u>10.00</u> Φ 1999	<u>11.00</u> Φ 1999	<u>12.00</u> Φ 1999	
<i>GOODS TRANSPORT</i>						
136,4	135,3	131,6	137,5	150,0	194,8	<i>Tons of goods transported</i>
160,2	147,9	154,2	125,7	142,5	340,8	<i>Metric tons kilometers</i>
<i>PASSENGER TRANSPORT</i>						
88,0	103,2	86,4	77,6	72,8	71,2	<i>Passenger transported</i>
109,7	141,2	85,1	85,4	84,3	84,4	<i>Passenger-kilometers</i>

C. Postal and telecommunication services

<u>07.00</u> Φ 1999	<u>08.00</u> Φ 1999	<u>09.00</u> Φ 1999	<u>10.00</u> Φ 1999	<u>11.00</u> Φ 1999	<u>12.00</u> Φ 1999	
94,5	100,5	107,8	110,4	110,6	143,5	<i>Number of letters</i>
68,4	91,1	113,9	113,9	129,1	136,7	<i>Number of parcels</i>
111,8	112,2	111,2	130,3	113,0	112,0	<i>Telephone calls - impulses</i>
126,8	129,5	141,8	218,4	167,4	165,0	<i>Mobile phone calls</i>

6 - 1.3 Indeksi u prevozu - odgovarajuća mjesečna varijacija

A. Drumski i gradski prevoz

	<u>01.00</u>	<u>02.00</u>	<u>03.00</u>	<u>04.00</u>	<u>05.00</u>	<u>06.00</u>
	<u>01.99</u>	<u>02.99</u>	<u>03.99</u>	<u>04.99</u>	<u>05.99</u>	<u>06.99</u>
PRIJEVOZ ROBE						
Predeni kilometri vozila	87,1	136,0	117,7	105,9	92,1	84,5
Prevezeno tona robe	78,2	127,6	127,5	113,0	104,8	78,2
Tonski kilometri	78,1	112,7	112,9	97,0	97,3	91,8
PRIJEVOZ PUTNIKA						
Predeni kilometri vozila	101,5	106,6	110,7	109,9	113,1	111,9
Prevezeni putnici	101,1	108,2	113,1	107,6	111,8	111,1
Putnicki kilometri	97,5	126,0	142,9	114,1	116,7	97,9
GRADSKO - PRIGRADSKI PROMET						
Predeni kilometri vozila	102,5	109,6	100,6	103,6	109,8	104,8
Prevezeni putnici	99,1	108,2	99,7	104,5	101,8	107,7

5 - 1.3 Indices in transport - homologous month variation

A. Highway and urban transport

<u>07.00</u>	<u>08.00</u>	<u>09.00</u>	<u>10.00</u>	<u>11.00</u>	<u>12.00</u>	
<u>07.99</u>	<u>08.99</u>	<u>09.99</u>	<u>10.99</u>	<u>11.99</u>	<u>12.99</u>	
<i>GOODS TRANSPORT</i>						
86,3	88,3	80,1	72,8	82,7	93,9	<i>Vehicle-kilometers covered</i>
75,9	86,1	78,0	70,8	92,7	116,7	<i>Tons of goods transported</i>
83,3	102,9	81,8	83,6	105,6	87,2	<i>Metric tons kilometers</i>
<i>PASSENGER TRANSPORT</i>						
113,0	108,0	106,5	102,9	107,9	108,9	<i>Vehicle-kilometers covered</i>
104,1	107,7	102,5	97,1	99,6	100,4	<i>Passenger transported</i>
106,3	112,0	121,9	111,0	107,5	109,4	<i>Passenger-kilometers</i>
<i>URBAN - SUBURBAN TRANSPORT</i>						
103,2	104,0	102,3	103,1	103,7	113,7	<i>Vehicle-kilometers covered</i>
105,1	99,8	96,1	106,6	104,4	103,4	<i>Passenger transported</i>

5 - 1.3 Indeksi u prevozu - odgovarajuća mjesečna varijacija

(nastavak)

B. Željeznički prevoz

	<u>01.00</u>	<u>02.00</u>	<u>03.00</u>	<u>04.00</u>	<u>05.00</u>	<u>06.00</u>
	01.99	02.99	03.99	04.99	05.99	06.99
	PRIJEVOZ ROBE					
Prevezeno tona robe	110,0	101,5	95,3	123,5	142,7	142,3
Tonski kilometri	224,1	135,1	113,0	185,3	210,3	258,5
	PRIJEVOZ PUTNIKA					
Prevezeni putnici	81,2	86,9	95,7	90,6	91,5	77,6
Putnicki kilometri	59,3	77,5	66,7	104,5	124,6	90,6

C. Poštansko-telefonski promet

	<u>01.00</u>	<u>02.00</u>	<u>03.00</u>	<u>04.00</u>	<u>05.00</u>	<u>06.00</u>
	01.99	02.99	03.99	04.99	05.99	06.99
Pismonosne pošiljke	114,7	108,4	116,1	120,4	76,6	96,4
Paketske pošiljke	100,0	93,8	127,3	144,4	122,2	111,1
Telefonski razgovori - impulsi	114,3	109,7	98,4	116,2	109,1	103,3
Mobilni telefonski razgovori	83,5	146,5	160,3	132,1	122,4	122,2

5 - 1.3 Indices in transport - homologous month variation

(continued)

B. Railway transport

<u>07.00</u>	<u>08.00</u>	<u>09.00</u>	<u>10.00</u>	<u>11.00</u>	<u>12.00</u>	
<u>07.99</u>	<u>08.99</u>	<u>09.99</u>	<u>10.99</u>	<u>11.99</u>	<u>12.99</u>	
<i>GOODS TRANSPORT</i>						
134,7	135,1	148,3	133,8	150,9	163,7	<i>Tons of goods transported</i>
109,3	88,7	146,6	87,5	125,1	342,0	<i>Metric tons kilometers</i>
<i>PASSENGER TRANSPORT</i>						
110,0	80,1	77,1	101,0	94,8	108,5	<i>Passenger transported</i>
102,6	90,3	77,8	116,0	126,1	111,4	<i>Passenger-kilometers</i>

C. Postal and telecommunication services

<u>07.00</u>	<u>08.00</u>	<u>09.00</u>	<u>10.00</u>	<u>11.00</u>	<u>12.00</u>	
<u>07.99</u>	<u>08.99</u>	<u>09.99</u>	<u>10.99</u>	<u>11.99</u>	<u>12.99</u>	
103,4	111,8	110,2	116,4	120,6	100,6	<i>Number of letters</i>
112,5	100,0	107,1	88,2	89,5	81,8	<i>Number of parcels</i>
113,5	113,2	109,4	127,8	106,3	110,0	<i>Telephone calls - impulses</i>
132,1	132,3	138,0	196,4	140,2	148,8	<i>Mobile phone calls</i>

6 - 1.4 Indeksi u prevozu - mjesečni lancani indeksi

A. Drumski i gradski prevoz

	<u>01.00</u> 12.99	<u>02.00</u> 01.00	<u>03.00</u> 02.00	<u>04.00</u> 03.00	<u>05.00</u> 04.00	<u>06.00</u> 05.00
PRIJEVOZ ROBE						
Predeni kilometri vozila	71,8	138,4	114,0	99,3	104,0	102,0
Prevezeno tona robe	73,8	159,1	118,9	84,1	103,4	88,9
Tonski kilometri	49,7	151,6	123,8	91,2	108,6	101,9
PRIJEVOZ PUTNIKA						
Predeni kilometri vozila	102,5	104,5	108,8	97,7	104,1	97,7
Prevezeni putnici	72,3	119,9	112,3	96,1	102,6	94,2
Putnicki kilometri	83,3	129,1	113,9	80,2	114,6	88,8
GRADSKO - PRIGRADSKI PROMET						
Predeni kilometri vozila	98,5	108,0	105,0	99,5	106,3	94,1
Prevezeni putnici	92,3	105,8	107,4	104,4	100,8	95,2

5 - 1.4 Indices in transport - monthly chain indices

A. Highway and urban transport

<u>07.00</u>	<u>08.00</u>	<u>09.00</u>	<u>10.00</u>	<u>11.00</u>	<u>12.00</u>	
<u>06.00</u>	<u>07.00</u>	<u>08.00</u>	<u>09.00</u>	<u>10.00</u>	<u>11.00</u>	
<i>GOODS TRANSPORT</i>						
94,6	96,3	103,8	100,4	99,4	83,4	<i>Vehicle-kilometers covered</i>
88,2	119,2	99,3	105,6	102,0	96,1	<i>Tons of goods transported</i>
95,0	118,1	102,0	102,8	96,7	81,4	<i>Metric tons kilometers</i>
<i>PASSENGER TRANSPORT</i>						
100,7	99,3	101,7	97,7	99,8	95,0	<i>Vehicle-kilometers covered</i>
90,6	111,0	110,2	100,7	100,4	99,0	<i>Passenger transported</i>
96,5	102,7	114,9	97,3	101,9	96,8	<i>Passenger-kilometers</i>
<i>URBAN - SUBURBAN TRANSPORT</i>						
95,4	102,0	106,6	102,5	98,1	98,0	<i>Vehicle-kilometers covered</i>
86,8	93,9	119,7	100,6	100,4	99,9	<i>Passenger transported</i>

6 - 1.4 Indeksi u prevozu - mjesečni lancani indeksi (nastavak)

B. Željeznički prevoz	01.00 12.99	02.00 01.00	03.00 02.00	04.00 03.00	05.00 04.00	06.00 05.00
	PRIJEVOZ ROBE					
Prevezeno tona robe	82,0	100,0	115,5	110,2	108,3	96,2
Tonski kilometri	119,8	85,7	99,9	130,5	115,4	100,3
	PRIJEVOZ PUTNIKA					
Prevezeni putnici	136,6	106,3	112,6	86,6	102,6	99,2
Putnički kilometri	86,9	108,9	105,6	127,0	105,1	108,7

C. Poštansko-telefonski promet

	01.00 12.99	02.00 01.00	03.00 02.00	04.00 03.00	05.00 04.00	06.00 05.00
Pismonosne pošiljke	67,1	101,1	106,7	100,1	103,7	93,8
Paketske pošiljke	54,5	125,0	93,3	92,9	84,6	90,9
Telefonski razgovori - impulsi	107,3	100,9	85,3	125,9	89,1	98,0
Mobilni telefonski razgovori	85,7	119,0	96,2	115,1	98,6	105,6

5 - 1.4 Indices in transport - monthly chain indices
(continued)

B. Railway transport

<u>07.00</u> <u>06.00</u>	<u>08.00</u> <u>07.00</u>	<u>09.00</u> <u>08.00</u>	<u>10.00</u> <u>09.00</u>	<u>11.00</u> <u>10.00</u>	<u>12.00</u> <u>11.00</u>	
<i>GOODS TRANSPORT</i>						
105,4	99,2	97,3	104,5	109,1	129,8	<i>Tons of goods transported</i>
103,8	92,4	104,2	81,5	113,4	239,2	<i>Metric tons kilometers</i>
<i>PASSENGER TRANSPORT</i>						
93,2	117,3	83,7	89,8	93,8	97,8	<i>Passenger transported</i>
100,0	128,7	60,3	100,4	98,6	100,1	<i>Passenger-kilometers</i>

C. Postal and telecommunication services

<u>07.00</u> <u>06.00</u>	<u>08.00</u> <u>07.00</u>	<u>09.00</u> <u>08.00</u>	<u>10.00</u> <u>09.00</u>	<u>11.00</u> <u>10.00</u>	<u>12.00</u> <u>11.00</u>	
94,0	106,4	107,3	102,4	100,1	129,8	<i>Number of letters</i>
90,0	133,3	125,0	100,0	113,3	105,9	<i>Number of parcels</i>
108,0	100,4	99,1	117,2	86,7	99,1	<i>Telephone calls - impulses</i>
97,2	102,1	109,5	154,0	76,6	98,6	<i>Mobile phone calls</i>

6 - 1.5 Učešća entiteta u drumskom, gradskom, željezničkom i poštansko-telefonskom prometu (%)

A. Drumski i gradski prevoz

	1998		1999		01. 2000		02. 2000		03. 2000		04. 2000		05. 2000	
	Fed.BiH	RS	Fed.BiH	RS	Fed.BiH	RS	Fed.BiH	RS	Fed.BiH	RS	Fed.BiH	RS	Fed.BiH	RS
PRUEVOZ ROBE														
Pređeni kilometri vozila	69,5	30,5	66,1	33,9	75,7	24,3	66,3	33,7	66,0	34,0	64,9	35,1	64,1	35,9
Prevezeno tona robe	70,4	29,6	73,5	26,5	80,6	19,4	83,1	16,9	79,5	20,5	77,7	22,3	75,8	24,2
Tonski kilometri	69,9	30,1	68,6	31,4	78,2	21,8	72,9	27,1	70,4	29,6	66,0	34,0	63,7	36,3
PRUEVOZ PUTNIKA														
Pređeni kilometri vozila	59,8	40,2	63,0	37,0	62,5	37,5	58,7	41,3	56,6	43,4	56,5	43,5	55,8	44,2
Prevezeni putnici	48,5	51,5	46,2	53,8	49,7	50,3	43,7	56,3	40,8	59,2	41,0	59,0	40,9	59,1
Putnički kilometri	47,3	52,7	46,9	53,1	47,2	52,8	39,0	61,0	33,9	66,1	39,6	60,4	41,6	58,4
GRADSKO-PRIGRADSKI PROMET														
Pređeni kilometri vozila	85,2	14,8	84,6	15,4	84,0	16,0	82,4	17,6	85,0	15,0	85,9	14,1	84,9	15,1
Prevezeni putnici	96,8	3,2	96,9	3,1	97,1	2,9	96,2	3,8	96,8	3,2	97,2	2,8	97,1	2,9

5 - 1.5 Shares of the entities on road, urban, railway transport and telecommunication services (%)

A. Highway and urban transport

06. 2000		07. 2000		08. 2000		09. 2000		10. 2000		11. 2000		12. 2000		
Fed.BiH	RS	Fed.BiH	RS	Fed.BiH	RS	Fed.BiH	RS	Fed.BiH	RS	Fed.BiH	RS	Fed.BiH	RS	
<i>GOODS TRANSPORT</i>														
62,5	37,5	66,8	33,2	66,7	33,3	68,3	31,7	67,8	32,2	72,6	27,4	70,8	29,2	<i>Vehicle-kilometers covered</i>
74,3	25,7	76,7	23,3	72,0	28,0	72,5	27,5	78,0	22,0	77,1	22,9	82,3	17,7	<i>Tons of goods transported</i>
63,6	36,4	69,0	31,0	67,2	32,8	67,5	32,5	66,2	33,8	68,2	31,8	73,4	26,6	<i>Metric tons kilometers</i>
<i>PASSENGER TRANSPORT</i>														
56,8	43,2	57,1	42,9	58,1	41,9	57,2	42,8	57,0	43,0	57,0	43,0	53,8	46,2	<i>Vehicle-kilometers covered</i>
42,5	57,5	43,8	56,2	43,1	56,9	42,7	57,3	40,4	59,6	39,9	60,1	40,0	60,0	<i>Passenger transported</i>
38,3	61,7	38,9	61,1	39,4	60,6	35,3	64,7	35,5	64,5	38,0	62,0	35,5	64,5	<i>Passenger-kilometers</i>
<i>URBAN-SUBURBAN TRANSPORT</i>														
85,6	14,4	85,6	14,4	86,0	14,0	84,6	15,4	84,4	15,6	84,3	15,7	84,2	15,8	<i>Vehicle-kilometers covered</i>
97,3	2,7	97,0	3,0	96,9	3,1	96,9	3,1	96,9	3,1	97,0	3,0	97,3	2,7	<i>Passenger transported</i>

5 - 1.5 Učešća entiteta u drumskom, gradskom, željezničkom i poštansko-telefonskom prometu (%)

(nastavak)

B. Željeznički prevoz

	1998		1999		01. 2000		02. 2000		03. 2000		04. 2000		05. 2000	
	Fed.BiH	RS	Fed.BiH	RS	Fed.BiH	RS	Fed.BiH	RS	Fed.BiH	RS	Fed.BiH	RS	Fed.BiH	RS
	PRUEVOZ ROBE													
Prevezeno tona robe	90,5	9,5	85,4	14,6	83,7	16,3	79,5	20,5	78,0	22,0	79,2	20,8	76,4	23,6
Tonski kilometri	84,8	15,2	78,6	21,4	62,2	37,8	60,3	39,7	68,0	32,0	72,5	27,5	66,1	33,9
	PRUEVOZ PUTNIKA													
Prevezeni putnici	9,9	90,1	13,4	86,6	10,7	89,3	9,2	90,8	10,4	89,6	10,3	89,7	14,3	85,7
Putnički kilometri	9,1	90,9	18,5	81,5	16,1	83,9	12,4	87,6	16,0	84,0	14,6	85,4	15,5	84,5

C. Poštansko-telefonski promet

	1998		1999		01. 2000		02. 2000		03. 2000		04. 2000		05. 2000	
	Fed.BiH	RS	Fed.BiH	RS	Fed.BiH	RS	Fed.BiH	RS	Fed.BiH	RS	Fed.BiH	RS	Fed.BiH	RS
Pismonosne pošiljke	75,7	24,3	77,6	22,4	83,3	16,7	79,2	20,8	80,7	19,3	78,0	22,0	81,9	18,1
Paketske pošiljke	69,0	31,0	84,2	15,8	84,6	15,4	86,7	13,3	85,7	14,3	84,6	15,4	83,3	16,7
Telefonski razgovori - impulsi	48,4	51,6	50,4	49,6	48,5	51,5	49,7	50,3	44,2	55,8	53,8	46,2	50,3	49,7
Mobni telefonski razgovori	100,0	0,0	100,0	0,0	100,0	0,0	100,0	0,0	100,0	0,0	100,0	0,0	100,0	0,0

5 - 1.5 Shares of the entities on road, urban, railway transport and telecommunication services (%)
(continued)

B. Railway transport

06. 2000		07. 2000		08. 2000		09. 2000		10. 2000		11. 2000		12. 2000		
Fed.BiH	RS	Fed.BiH	RS	Fed.BiH	RS	Fed.BiH	RS	Fed.BiH	RS	Fed.BiH	RS	Fed.BiH	RS	
<i>GOODS TRANSPORT</i>														
77,1	22,9	80,8	19,2	80,3	19,7	80,3	19,7	81,7	18,3	82,0	18,0	62,6	37,4	Tons of goods transported
66,9	33,1	64,1	35,9	55,6	44,4	73,4	26,6	67,3	32,7	65,4	34,6	49,4	50,6	Metric tons kilometers
<i>PASSENGER TRANSPORT</i>														
12,7	87,3	20,0	80,0	18,6	81,4	15,7	84,3	15,5	84,5	20,9	79,1	21,3	78,7	Passenger transported
16,4	83,6	35,4	64,6	33,1	66,9	16,7	83,3	17,0	83,0	15,9	84,1	16,0	84,0	Passenger-kilometers

C. Postal and telecommunication services

06. 2000		07. 2000		08. 2000		09. 2000		10. 2000		11. 2000		12. 2000		
Fed.BiH	RS	Fed.BiH	RS	Fed.BiH	RS	Fed.BiH	RS	Fed.BiH	RS	Fed.BiH	RS	Fed.BiH	RS	
81,3	18,7	81,8	18,2	80,5	19,5	81,9	18,1	81,3	18,7	81,0	19,0	80,4	19,6	Number of letters
81,8	18,2	88,9	11,1	91,7	8,3	86,7	13,3	93,3	6,7	88,2	11,8	88,9	11,1	Number of parcels
49,2	50,8	51,5	48,5	50,1	49,9	50,5	49,5	59,5	40,5	51,5	48,5	52,8	47,2	Telephone calls - impulses
100,0	0,0	100,0	0,0	100,0	0,0	100,0	0,0	100,0	0,0	100,0	0,0	100,0	0,0	Mobile phone calls

5 - 2.1 Drumski, gradski, željeznički i poštansko-telefonski prevoz**A. Drumski i gradski prevoz**

	1998	1999	2000	01. 2000	02. 2000	03. 2000	04. 2000	05. 2000
PRUEVOZ ROBE								
Predeni kilometri vozila, u tisucama	26.835	21.895	20.342	1.274	1.546	1.753	1.712	1.758
Prevezeno tona robe, u tisucama	1.322	1.347	1.324	75	123	140	115	116
Tonski kilometri, u tisucama	277.669	244.723	227.765	11.819	16.696	19.960	17.056	17.868
PRUEVOZ PUTNIKA								
Predeni kilometri vozila, u tisucama	42.150	46.120	45.456	3.733	3.665	3.843	3.751	3.855
Prevezeni putnici, u tisucama	18.264	16.485	15.812	1.211	1.276	1.339	1.292	1.324
Putnicki kilometri, u tisucama	604.668	544.187	502.756	40.787	43.476	43.018	40.348	48.614
GRADSKO - PRIGRADSKI PROMET								
Predeni kilometri vozila, u tisuc.	42.549	42.593	44.812	3.279	3.476	3.763	3.782	3.972
Prevezeni putnici, u tisucama	189.191	207.241	213.486	16.309	17.095	18.482	19.380	19.503

5 - 2.1 Highway, urban and railway transport and telecommunication services

A. Highway and urban transport

06. 2000	07. 2000	08. 2000	09. 2000	10. 2000	11. 2000	12. 2000	
<i>GOODS TRANSPORT</i>							
1.749	1.768	1.699	1.806	1.802	1.916	1.559	<i>Vehicle-kilometers covered, in thous.</i>
101	92	103	103	117	118	121	<i>Tons of goods transported, in thous.</i>
18.184	18.724	21.530	22.081	22.241	22.177	19.429	<i>Metric tons kilometers, in thous.</i>
<i>PASSENGER TRANSPORT</i>							
3.834	3.881	3.921	3.926	3.819	3.812	3.416	<i>Vehicle-kilometers covered, in thous.</i>
1.294	1.211	1.323	1.444	1.376	1.366	1.356	<i>Passenger transported, in thousands</i>
39.749	38.883	40.536	41.747	40.750	44.577	40.271	<i>Passenger-kilometers, in thousands</i>
<i>URBAN - SUBURBAN TRANSPORT</i>							
3.769	3.596	3.687	3.866	3.955	3.875	3.792	<i>Vehicle-kilometers covered, in thous.</i>
18.617	16.111	15.110	18.082	18.195	18.281	18.321	<i>Passenger transported, in thousands</i>

6- 2.1 Drumski, gradski, željeznicki i poštansko-telefonski prevoz (nastavak)

B. Željeznicki prevoz

	1998	1999	2000	01. 2000	02. 2000	03. 2000	04. 2000	05. 2000
	PRUEVOZ ROBE							
Prevezeno tona robe, u tiscama	2.511	2.774	3.328	221	210	238	266	278
Tonski kilometri, u milionima	68	115	140	9	8	8	12	12
	PRUEVOZ PUTNIKA							
Prevezeni putnici, u tiscama	173	201	197	12	11	14	12	17
Putnicki kilometri, u milionima	5	9	9	0	0	1	1	1

C. Poštansko-telefonski promet

	1998	1999	2000	01. 2000	02. 2000	03. 2000	04. 2000	05. 2000
Pismonosne pošiljke, u tiscama	32.242	42.556	47.127	3.645	3.501	3.810	3.684	4.010
Paketske pošiljke, u tiscama	100	133	143	11	13	12	11	10
Telefonski razgovori, u mil. Impulsa	3.591	3.817	4.301	334	346	262	402	335
Mobilni telefon. razgovori, u tisc. min.	28.112	56.444	77.406	4.473	5.323	5.123	5.898	5.816

5 - 2.1 Highway, urban and railway transport and telecommunication services
(continued)

B. Railway transport

06. 2000	07. 2000	08. 2000	09. 2000	10. 2000	11. 2000	12. 2000	
<i>GOODS TRANSPORT</i>							
270	298	294	286	304	333	330	<i>Tons of goods transported, in thous.</i>
13	12	10	14	10	11	20	<i>Metric tons kilometers, in millions</i>
<i>PASSENGER TRANSPORT</i>							
15	22	24	17	15	19	19	<i>Passenger transported, in thousands</i>
1	2	2	1	1	1	1	<i>Passenger-kilometers, in millions</i>

C. Postal and telecommunication services

06. 2000	07. 2000	08. 2000	09. 2000	10. 2000	11. 2000	12. 2000	
3.734	3.532	3.699	4.038	4.106	4.096	5.272	<i>Number of letters, in thousands</i>
9	8	11	13	14	15	16	<i>Number of parcels, in thousands</i>
321	363	355	354	489	367	373	<i>Telephone calls, in million impulses</i>
6.140	5.966	6.089	6.670	10.274	7.873	7.761	<i>Mobile phone calls, in 000 minutes</i>

6 - 2.2 Indeksi u prevozu - tekuci mjesec upoređen sa prosjekom prošle godine

A. Drumski i gradski prevoz

	<u>01.00</u> 01.99	<u>02.00</u> 02.99	<u>03.00</u> 03.99	<u>04.00</u> 04.99	<u>05.00</u> 05.99	<u>06.00</u> 06.99
	PRIJEVOZ ROBE					
Predeni kilometri vozila	90,7	135,4	113,0	102,4	95,3	76,0
Prevezeno tona robe	80,6	148,2	141,4	112,7	103,6	81,5
Tonski kilometri	84,0	115,6	118,6	100,4	100,2	86,2
	PRIJEVOZ PUTNIKA					
Predeni kilometri vozila	101,7	103,9	102,7	94,0	98,2	99,5
Prevezeni putnici	92,3	97,0	94,6	89,7	97,8	100,6
Putnicki kilometri	96,2	99,6	96,7	90,8	90,5	77,2
	GRADSKO - PRIGRADSKI PROMET					
Predeni kilometri vozila	98,9	106,8	100,2	104,4	110,0	104,8
Prevezeni putnici	98,6	107,5	99,6	105,0	101,6	107,7

5 - 2.2 Indices in transport - current month compared with last year average

A. Highway and urban transport

<u>07.00</u> 07.99	<u>08.00</u> 08.99	<u>09.00</u> 09.99	<u>10.00</u> 10.99	<u>11.00</u> 11.99	<u>12.00</u> 12.99	
<i>GOODS TRANSPORT</i>						
96,2	94,0	83,8	74,7	89,5	95,8	Vehicle-kilometers covered
84,4	85,8	73,6	83,0	96,7	118,6	Tons of goods transported
90,2	102,8	80,1	77,8	101,3	81,8	Metric tons kilometers
<i>PASSENGER TRANSPORT</i>						
104,3	101,2	98,2	92,8	96,6	91,0	Vehicle-kilometers covered
94,0	102,3	99,5	92,1	94,7	97,3	Passenger transported
94,9	98,6	93,8	89,5	90,4	94,6	Passenger-kilometers
<i>URBAN - SUBURBAN TRANSPORT</i>						
103,7	105,8	104,1	104,2	104,9	115,5	Vehicle-kilometers covered
105,0	99,5	96,1	107,0	104,9	104,5	Passenger transported

6 - 2.2 Indeksi u prevozu - tekuci mjesec upoređen sa prosjekom prošle godine
(nastavak)

B. Željeznički prevoz

	<u>01.00</u>	<u>02.00</u>	<u>03.00</u>	<u>04.00</u>	<u>05.00</u>	<u>06.00</u>
	01.99	02.99	03.99	04.99	05.99	06.99
PRIJEVOZ ROBE						
Prevezeno tona robe	102,3	86,4	81,5	110,4	121,4	126,2
Tonski kilometri	159,0	90,7	90,5	173,8	190,2	241,0
PRIJEVOZ PUTNIKA						
Prevezeni putnici	92,3	34,4	107,7	92,3	121,4	100,0
Putnički kilometri	72,7	62,3	87,7	111,5	199,7	102,4

C. Poštansko-telefonski promet

	<u>01.00</u>	<u>02.00</u>	<u>03.00</u>	<u>04.00</u>	<u>05.00</u>	<u>06.00</u>
	01.99	02.99	03.99	04.99	05.99	06.99
Pismonosne pošiljke	126,3	113,7	124,7	125,5	73,8	101,9
Paketske pošiljke	122,2	100,0	133,3	137,5	125,0	112,5
Telefonski razgovori - impulsi	116,4	104,2	86,5	126,4	106,0	95,8
Mobilni telefonski razgovori	83,5	146,5	160,3	132,1	122,4	122,2

65- 2.2 Indices in transport - current month compared with last year
average
(continued)

B. Railway transport

<u>07.00</u>	<u>08.00</u>	<u>09.00</u>	<u>10.00</u>	<u>11.00</u>	<u>12.00</u>	
<u>07.99</u>	<u>08.99</u>	<u>09.99</u>	<u>10.99</u>	<u>11.99</u>	<u>12.99</u>	
<i>GOODS TRANSPORT</i>						
127,4	137,4	136,2	129,9	147,3	149,3	Tons of goods transported
83,6	63,7	132,6	81,9	109,4	226,7	Metric tons kilometers
<i>PASSENGER TRANSPORT</i>						
110,0	109,1	106,3	93,8	126,7	158,3	Passenger transported
92,0	107,1	76,2	111,2	101,1	127,5	Passenger-kilometers

C. Postal and telecommunication services

<u>07.00</u>	<u>08.00</u>	<u>09.00</u>	<u>10.00</u>	<u>11.00</u>	<u>12.00</u>	
<u>07.99</u>	<u>08.99</u>	<u>09.99</u>	<u>10.99</u>	<u>11.99</u>	<u>12.99</u>	
109,8	117,1	115,8	126,3	125,0	103,3	Number of letters
114,3	110,0	108,3	93,3	93,8	88,9	Number of parcels
114,5	116,0	110,3	150,5	108,6	116,9	Telephone calls - impulses
132,1	132,3	138,0	196,4	140,2	148,8	Mobile phone calls

6 - 2.3 Indeksi u prevozu - odgovarajuca mjesečna varijacija**A. Drumski i gradski prevoz**

	<u>01.00</u>	<u>02.00</u>	<u>03.00</u>	<u>04.00</u>	<u>05.00</u>	<u>06.00</u>
	12.99	01.00	02.00	03.00	04.00	05.00
	PRIJEVOZ ROBE					
Predeni kilometri vozila	78,3	121,4	113,4	97,7	102,7	99,5
Prevezeno tona robe	73,5	164,0	113,8	82,1	100,9	87,1
Tonski kilometri	49,8	141,3	119,5	85,5	104,8	101,8
	PRIJEVOZ PUTNIKA					
Predeni kilometri vozila	99,4	98,2	104,9	97,6	102,8	99,5
Prevezeni putnici	86,9	105,4	104,9	96,5	102,5	97,7
Putnicki kilometri	95,8	106,6	98,9	93,8	120,5	81,8
	GRADSKO - PRIGRADSKI PROMET					
Predeni kilometri vozila	99,9	106,0	108,3	100,5	105,0	94,9
Prevezeni putnici	93,0	104,8	108,1	104,9	100,6	95,5

5 - 2.3 Indices in transport - homologous month variation

A. Highway and urban transport

<u>07.00</u> <u>06.00</u>	<u>08.00</u> <u>07.00</u>	<u>09.00</u> <u>08.00</u>	<u>10.00</u> <u>09.00</u>	<u>11.00</u> <u>10.00</u>	<u>12.00</u> <u>11.00</u>	
<i>GOODS TRANSPORT</i>						
101,1	96,1	106,3	99,8	106,3	81,4	Vehicle-kilometers covered
91,1	112,0	100,0	113,6	100,9	102,5	Tons of goods transported
103,0	115,0	102,6	100,7	99,7	87,6	Metric tons kilometers
<i>PASSENGER TRANSPORT</i>						
101,2	101,0	100,1	97,3	99,8	89,6	Vehicle-kilometers covered
93,6	109,2	109,1	95,3	99,3	99,3	Passenger transported
97,8	104,3	103,0	97,6	109,4	90,3	Passenger-kilometers
<i>URBAN - SUBURBAN TRANSPORT</i>						
95,4	102,5	104,9	102,3	98,0	97,9	Vehicle-kilometers covered
86,5	93,8	119,7	100,6	100,5	100,2	Passenger transported

**6 - 2.3 Indeksi u prevozu - odgovarajuca mjesečna varijacija
(nastavak)**

B. Željeznički prevoz

	<u>01.00</u> 12.99	<u>02.00</u> 01.00	<u>03.00</u> 02.00	<u>04.00</u> 03.00	<u>05.00</u> 04.00	<u>06.00</u> 05.00
	PRIJEVOZ ROBE					
Prevezeno tona robe	100,0	95,0	113,3	111,8	104,5	97,1
Tonski kilometri	100,0	83,2	112,6	139,1	105,2	101,5
	PRIJEVOZ PUTNIKA					
Prevezeni putnici	100,0	91,7	127,3	85,7	141,7	88,2
Putnicki kilometri	100,0	83,7	136,3	116,0	111,5	115,1

C. Poštansko-telefonski promet

	<u>01.00</u> 12.99	<u>02.00</u> 01.00	<u>03.00</u> 02.00	<u>04.00</u> 03.00	<u>05.00</u> 04.00	<u>06.00</u> 05.00
Pismonosne pošiljke	71,4	96,0	108,8	96,7	108,8	93,1
Paketske pošiljke	61,1	118,2	92,3	91,7	90,9	90,0
Telefonski razgovori - impulsi	104,7	103,6	75,7	153,4	83,3	95,8
Mobilni telefonski razgovori	85,7	119,0	96,2	115,1	98,6	105,6

5 - 2.3 Indices in transport - homologous month variation
(continued)

B. Railway transport

<u>07.00</u> <u>06.00</u>	<u>08.00</u> <u>07.00</u>	<u>09.00</u> <u>08.00</u>	<u>10.00</u> <u>09.00</u>	<u>11.00</u> <u>10.00</u>	<u>12.00</u> <u>11.00</u>	
<i>GOODS TRANSPORT</i>						
110,4	98,7	97,3	106,3	109,5	99,1	Tons of goods transported
99,4	80,1	137,5	74,8	110,2	180,5	Metric tons kilometers
<i>PASSENGER TRANSPORT</i>						
146,7	109,1	70,8	88,2	126,7	100,0	Passenger transported
215,9	120,2	30,4	102,7	91,9	100,9	Passenger-kilometers

C. Postal and telecommunication services

<u>07.00</u> <u>06.00</u>	<u>08.00</u> <u>07.00</u>	<u>09.00</u> <u>08.00</u>	<u>10.00</u> <u>09.00</u>	<u>11.00</u> <u>10.00</u>	<u>12.00</u> <u>11.00</u>	
94,6	104,7	109,2	101,7	99,8	128,7	Number of letters
88,9	137,5	118,2	107,7	107,1	106,7	Number of parcels
113,1	97,8	99,7	138,1	75,1	101,6	Telephone calls - impulses
97,2	102,1	109,5	154,0	76,6	98,6	Mobile phone calls

5 - 3.1 Drumski, gradski, željeznički i poštansko-telefonski prevoz

A. Drumski i gradski prevoz

	1998	1999	2000	01. 2000	02. 2000	03. 2000	04. 2000	05. 2000
PRJEVOZ ROBE								
Predeni kilometri vozila, u tisućama	11.786	11.241	9.856	410	785	905	927	986
Prevezeno tona robe, u tisućama	556	486	385	18	25	36	33	37
Tonski kilometri, u tisućama	119.744	111.788	105.572	3.286	6.197	8.387	8.783	10.201
PRJEVOZ PUTNIKA								
Predeni kilometri vozila, u tisućama	28.290	27.144	33.961	2.243	2.577	2.946	2.885	3.050
Prevezeni putnici, u tisućama	19.398	19.207	21.683	1.226	1.645	1.941	1.860	1.910
Putnički kilometri, u tisućama	674.181	615.954	811.013	45.596	68.027	83.984	61.546	68.112
GRADSKO - PRIGRADSKI PROMET								
Predeni kilometri vozila, u tisuć.	7.387	7.773	8.058	625	740	662	621	707
Prevezeni putnici, u tisućama	6.349	6.561	6.621	480	676	607	554	590

5 - 3.1 Highway, urban and railway transport and telecommunication services

A. Highway and urban transport

06. 2000	07. 2000	08. 2000	09. 2000	10. 2000	11. 2000	12. 2000	
<i>GOODS TRANSPORT</i>							
1.050	880	850	840	855	724	644	<i>Vehicle-kilometers covered, in thous.</i>
35	28	40	39	33	35	26	<i>Tons of goods transported, in thous.</i>
10.405	8.428	10.523	10.608	11.367	10.335	7.052	<i>Metric tons kilometers, in thous.</i>
<i>PASSENGER TRANSPORT</i>							
2.913	2.911	2.825	2.932	2.878	2.871	2.930	<i>Vehicle-kilometers covered, in thous.</i>
1.754	1.551	1.744	1.937	2.030	2.054	2.031	<i>Passenger transported, in thousands</i>
63.925	61.191	62.279	76.424	74.194	72.582	73.153	<i>Passenger-kilometers, in thousands</i>
<i>URBAN - SUBURBAN TRANSPORT</i>							
634	605	599	702	729	721	713	<i>Vehicle-kilometers covered, in thous.</i>
514	498	482	578	573	567	502	<i>Passenger transported, in thousands</i>

5 - 3.1 Drumski, gradski, željeznicki i poštansko-telefonski prevoz (nastavak)

B. Željeznicki prevoz

	1998	1999	2000	01. 2000	02. 2000	03. 2000	04. 2000	05. 2000
PRIVEVOZ ROBE								
Prevezeno tona robe, u tisućama	265	473	951	43	54	67	70	86
Tonski kilometri, u milionima	12	31	83	5	5	4	4	6
PRIVEVOZ PUTNIKA								
Prevezeni putnici, u tisućama	1.570	1.299	1.145	100	108	120	104	102
Putnicki kilometri, u milionima	52	41	38	2	3	3	3	4

C. Poštansko-telefonski promet

	1998	1999	2000	01. 2000	02. 2000	03. 2000	04. 2000	05. 2000
Pismonosne pošiljke, u tisućama	10.366	12.294	11.107	731	921	910	1.039	887
Paketske pošiljke, u tisućama	45	25	21	2	2	2	2	2
Telefonski razgovori, u mil. Impulsa	3.823	3.750	4.097	355	350	331	345	331
Mobilni telefon. razgovori, u tisuć. min.								

5 - 3.1 Highway, urban and railway transport and telecommunication services
(continued)

B. Railway transport

06. 2000	07. 2000	08. 2000	09. 2000	10. 2000	11. 2000	12. 2000	
<i>GOODS TRANSPORT</i>							
80	71	72	70	68	73	197	<i>Tons of goods transported, in thous.</i>
6	7	8	5	5	6	21	<i>Metric tons kilometers, in millions</i>
<i>PASSENGER TRANSPORT</i>							
103	88	105	91	82	72	70	<i>Passenger transported, in thousands</i>

C. Postal and telecommunication services

06. 2000	07. 2000	08. 2000	09. 2000	10. 2000	11. 2000	12. 2000	
859	786	895	890	942	958	1.289	<i>Number of letters, in thousands</i>
2	1	1	2	1	2	2	<i>Number of parcels, in thousands</i>
332	342	353	347	333	345	333	<i>Telephone calls, in million impulses</i>
							<i>Mobile phone calls, in 000 minutes</i>

5 - 3.2 Indeksi u prevozu - odgovarajuca mjesečna varijacija

A. Drumski i gradski prevoz

	<u>01.00</u>	<u>02.00</u>	<u>03.00</u>	<u>04.00</u>	<u>05.00</u>	<u>06.00</u>
	01.99	02.99	03.99	04.99	05.99	06.99
PRIJEVOZ ROBE						
Predeni kilometri vozila	77,4	137,2	128,2	113,0	86,9	104,1
Prevezeno tona robe	69,2	75,8	92,3	113,8	108,8	70,0
Tonski kilometri	62,4	105,4	101,2	90,9	92,5	103,4
PRIJEVOZ PUTNIKA						
Predeni kilometri vozila	101,2	110,8	123,4	140,8	140,1	133,8
Prevezeni putnici	111,7	118,8	130,7	124,8	124,2	120,4
Putnicki kilometri	98,7	151,8	189,2	137,2	147,2	117,6
GRADSKO - PRIGRADSKI PROMET						
Predeni kilometri vozila	126,3	124,8	102,5	98,9	108,4	104,6
Prevezeni putnici	120,9	128,8	101,8	90,2	107,3	108,4

5 - 3.2 Indices in transport - homologous month variation

A. Highway and urban transport

<u>07.00</u>	<u>08.00</u>	<u>09.00</u>	<u>10.00</u>	<u>11.00</u>	<u>12.00</u>	
<u>07.99</u>	<u>08.99</u>	<u>09.99</u>	<u>10.99</u>	<u>11.99</u>	<u>12.99</u>	
<i>GOODS TRANSPORT</i>						
71,5	78,8	73,0	69,0	68,8	89,7	<i>Vehicle-kilometers covered</i>
57,1	87,0	92,9	46,5	81,4	108,3	<i>Tons of goods transported</i>
71,2	103,1	85,6	97,8	116,2	106,3	<i>Metric tons kilometers</i>
<i>PASSENGER TRANSPORT</i>						
127,3	119,0	120,1	120,4	127,9	141,2	<i>Vehicle-kilometers covered</i>
113,5	112,1	104,8	100,9	103,1	102,6	<i>Passenger transported</i>
115,2	122,8	145,7	127,9	121,7	119,7	<i>Passenger-kilometers</i>
<i>URBAN - SUBURBAN TRANSPORT</i>						
100,5	93,9	93,5	97,7	97,8	105,0	<i>Vehicle-kilometers covered</i>
107,3	106,9	94,9	93,6	92,6	76,4	<i>Passenger transported</i>

5 - 3.2 Indeksi u prevozu - odgovarajuca mjesečna varijacija (nastavak)

B. Željeznički prevoz

	<u>01.00</u>	<u>02.00</u>	<u>03.00</u>	<u>04.00</u>	<u>05.00</u>	<u>06.00</u>
	01.99	02.99	03.99	04.99	05.99	06.99
	PRIJEVOZ ROBE					
Prevezeno tona robe	179,2	317,6	239,3	225,8	330,8	250,0
Tonski kilometri	683,8	526,6	240,8	224,3	264,8	302,9
	PRIJEVOZ PUTNIKA					
Prevezeni putnici	80,0	102,9	94,5	90,4	87,9	75,2
Putnicki kilometri	57,2	80,3	63,8	103,4	116,6	88,6

C. Poštansko-telefonski promet

	<u>01.00</u>	<u>02.00</u>	<u>03.00</u>	<u>04.00</u>	<u>05.00</u>	<u>06.00</u>
	01.99	02.99	03.99	04.99	05.99	06.99
Pismonosne pošiljke	78,7	92,2	90,2	105,2	92,9	78,0
Paketske pošiljke	33,3	66,7	100,0	200,0	100,0	100,0
Telefonski razgovori - impulsi	112,4	115,8	110,5	106,2	112,5	111,6
Mobilni telefonski razgovori						

5 - 3.2 Indices in transport - homologous month variation
(continued)

B. Railway transport

<u>07.00</u>	<u>08.00</u>	<u>09.00</u>	<u>10.00</u>	<u>11.00</u>	<u>12.00</u>	
<u>07.99</u>	<u>08.99</u>	<u>09.99</u>	<u>10.99</u>	<u>11.99</u>	<u>12.99</u>	
<i>GOODS TRANSPORT</i>						
177,5	126,3	233,3	154,5	169,8	195,0	<i>Tons of goods transported</i>
241,9	174,4	207,1	101,9	171,7	678,3	<i>Metric tons kilometers</i>
<i>PASSENGER TRANSPORT</i>						
110,0	75,5	73,4	102,5	88,9	100,0	<i>Passenger transported</i>
109,4	83,9	78,1	117,0	132,3	108,8	<i>Passenger-kilometers</i>

C. Postal and telecommunication services

<u>07.00</u>	<u>08.00</u>	<u>09.00</u>	<u>10.00</u>	<u>11.00</u>	<u>12.00</u>	
<u>07.99</u>	<u>08.99</u>	<u>09.99</u>	<u>10.99</u>	<u>11.99</u>	<u>12.99</u>	
81,9	94,3	90,4	86,7	104,8	90,8	<i>Number of letters</i>
100,0	50,0	100,0	50,0	66,7	50,0	<i>Number of parcels</i>
112,5	110,5	108,5	104,6	104,1	103,1	<i>Telephone calls - impulses</i>
						<i>Mobile phone calls</i>

5 - 3.3 Indeksi u prevozu - mjesečni lancani indeksi**A. Drumski i gradski prevoz**

	<u>01.00</u> 12.99	<u>02.00</u> 01.00	<u>03.00</u> 02.00	<u>04.00</u> 03.00	<u>05.00</u> 04.00	<u>06.00</u> 05.00
PRIJEVOZ ROBE						
Predeni kilometri vozila	57,1	191,5	115,3	102,4	106,4	106,5
Prevezeno tona robe	75,0	138,9	144,0	91,7	112,1	94,6
Tonski kilometri	49,5	188,6	135,3	104,7	116,1	102,0
PRIJEVOZ PUTNIKA						
Predeni kilometri vozila	108,1	114,9	114,3	97,9	105,7	95,5
Prevezeni putnici	62,0	134,2	118,0	95,8	102,7	91,8
Putnicki kilometri	74,6	149,2	123,5	73,3	110,7	93,9
GRADSKO - PRIGRADSKI PROMET						
Predeni kilometri vozila	92,0	118,4	89,5	93,8	113,8	89,7
Prevezeni putnici	73,1	140,8	89,8	91,3	106,5	87,1

5 - 3.4 Indices in transport - monthly chain indices

A. Highway and urban transport

<u>07.00</u> <u>06.00</u>	<u>08.00</u> <u>07.00</u>	<u>09.00</u> <u>08.00</u>	<u>10.00</u> <u>09.00</u>	<u>11.00</u> <u>10.00</u>	<u>12.00</u> <u>11.00</u>	
<i>GOODS TRANSPORT</i>						
83,8	96,6	98,8	101,8	84,7	89,0	<i>Vehicle-kilometers covered</i>
80,0	142,9	97,5	84,6	106,1	74,3	<i>Tons of goods transported</i>
81,0	124,9	100,8	107,2	90,9	68,2	<i>Metric tons kilometers</i>
<i>PASSENGER TRANSPORT</i>						
99,9	97,0	103,8	98,2	99,8	102,1	<i>Vehicle-kilometers covered</i>
88,4	112,4	111,1	104,8	101,2	98,9	<i>Passenger transported</i>
95,7	101,8	122,7	97,1	97,8	100,8	<i>Passenger-kilometers</i>
<i>URBAN - SUBURBAN TRANSPORT</i>						
95,4	99,0	117,2	103,8	98,9	98,9	<i>Vehicle-kilometers covered</i>
96,9	96,8	119,9	99,1	99,0	88,5	<i>Passenger transported</i>

5 - 3.4 Indeksi u prevozu - mjesečni lancani indeksi (nastavak)

B. Željeznički prevoz

	<u>01.00</u> 12.99	<u>02.00</u> 01.00	<u>03.00</u> 02.00	<u>04.00</u> 03.00	<u>05.00</u> 04.00	<u>06.00</u> 05.00
PRIJEVOZ ROBE						
Prevezeno tona robe	42,6	125,6	124,1	104,5	122,9	93,0
Tonski kilometri	177,6	89,9	80,4	112,1	142,2	97,9
PRIJEVOZ PUTNIKA						
Prevezeni putnici	142,9	108,0	111,1	86,7	98,1	101,0
Putnicki kilometri	84,7	113,8	101,2	129,1	104,0	107,5

C. Poštansko-telefonski promet

	<u>01.00</u> 12.99	<u>02.00</u> 01.00	<u>03.00</u> 02.00	<u>04.00</u> 03.00	<u>05.00</u> 04.00	<u>06.00</u> 05.00
Pismonosne pošiljke	51,5	126,0	98,8	114,2	85,4	96,8
Paketske pošiljke	25,0	200,0	100,0	100,0	50,0	100,0
Telefonski razgovori - impulsi	110,0	98,5	94,8	104,1	95,9	100,2
Mobilni telefonski razgovori						

5 - 3.4 Indices in transport - monthly chain indices
(continued)

B. Railway transport

<u>07.00</u> <u>06.00</u>	<u>08.00</u> <u>07.00</u>	<u>09.00</u> <u>08.00</u>	<u>10.00</u> <u>09.00</u>	<u>11.00</u> <u>10.00</u>	<u>12.00</u> <u>11.00</u>	
<i>GOODS TRANSPORT</i>						
88,8	101,4	97,2	97,1	107,4	269,9	<i>Tons of goods transported</i>
112,7	114,3	62,5	100,0	120,0	350,0	<i>Metric tons kilometers</i>
<i>PASSENGER TRANSPORT</i>						
85,4	119,3	86,7	90,1	87,8	97,2	<i>Passenger transported</i>

C. Postal and telecommunication services

<u>07.00</u> <u>06.00</u>	<u>08.00</u> <u>07.00</u>	<u>09.00</u> <u>08.00</u>	<u>10.00</u> <u>09.00</u>	<u>11.00</u> <u>10.00</u>	<u>12.00</u> <u>11.00</u>	
91,5	113,9	99,4	105,8	101,7	134,6	<i>Number of letters</i>
100,0	100,0	200,0	50,0	200,0	100,0	<i>Number of parcels</i>
103,1	103,1	98,5	95,9	103,8	96,4	<i>Telephone calls - impulses</i>
						<i>Mobile phone calls</i>

6. *TURIZAM I UGOSTITELJSTVO*
TOURISM , HOTELS AND
RESTAURANTS

TURIZAM

Metodološka objašnjenja

Podaci o turističkom prometu (dolasci i nocenja) su rezultat statističkih istraživanja koja se provode u entitetskim zavodima za statistiku, a dobiveni su temeljem mjesečnih izvješća koja dostavljaju poslovni subjekti koji se bave pružanjem smještajnih usluga turistima. Izvješća se sastavljaju temeljem evidencija u knjigama gostiju.

Podacima je obuhvaćen broj dolazaka i nocenja, a ne broj turista.

Turistom se smatra svaka osoba koja putuje u neko mjesto izvan svog prebivališta i provede najmanje jednu noc u ugostiteljskom ili nekom drugom objektu za smještaj gostiju, a motiv boravka u ugostiteljskom objektu može biti: odmor, poslovi (kongresi, sajmovi i izložbe, misije međunarodnih organizacija i sl.), zdravlje, ucestvovanje u sportskim aktivnostima i sl.

Domacim turistom se smatra svaka osoba s prebivalištem u Bosni i Hercegovini koja u nekom mjestu u Bosni i Hercegovini, izvan mjesta svog prebivališta, provede najmanje jednu noc u ugostiteljskom ili drugom objektu za smještaj gostiju.

Strani turist je svaka osoba s prebivalištem izvan Bosne i Hercegovine koja privremeno boravi u Bosni i Hercegovini i koja provede najmanje jednu noc u ugostiteljskom ili drugom objektu za smještaj gostiju.

UGOSTITELJSTVO

Metodološka objašnjenja

Podaci o prometu u ugostiteljstvu prikupljeni su redovitim tromjesečnim izvješćima koja popunjavaju poduzeca u Federaciji BiH i Republici Srpskoj, a koja obavljaju ugostiteljsku djelatnost.

Ugostiteljska djelatnost je djelatnost pripremanja hrane i pružanja usluga prehrane, pripremanja i usluživanja pica i napitaka i pružanja smještajnih usluga.

Promet u ugostiteljstvu obuhvata vrijednost izvršenih ugostiteljskih usluga-posluživanja hranom, picima, smještaja i ostalih usluga koje se uobicajeno pružaju uz temeljne ugostiteljske usluge.

TOURISM

Notes on Methodology

Data on tourist turnover (number of guests and overnight stays) are collected from the monthly reports by business entities or parts of business entities, which provide accommodation services to tourists or act as agencies. The reports are usually made on the basis of registration records in guest books.

Data cover the number of arrivals and the number of guests and overnight stays.

A **tourist** is considered any person travelling outside of his place of permanent residence, and spending at least one night in catering or some other accommodation facility for one of the following reasons: rest, business, (congresses, fairs, exhibitions, mission of international organisation etc), health and participation in sports activities.

A **domestic tourist** is a person with permanent residence in B&H spending at least one night at a location in Bosnia and Herzegovina outside his or her place of normal accommodation or other accommodation facilities for guests.

A **foreign tourist** is any person with permanent residence outside B&H, but that temporally resides in B&H and spends at least one night in catering or in some other accommodation facility.

CATERING

Notes on Methodology

Data related to turnover in catering are collected at regular quarterly reports made by the enterprises in Federation B&H and Serbs Republic carrying out catering activities.

Catering activity is activity of food preparations and nutrition services, preparing and serving drinks as well as accommodation services.

Catering turnover involves the value of carried out catering services – food serving, drinks, accommodation and other services usually in conjunction with primary catering services

NIVO OBRADJE BOSNA I HERCEGOVINA

6 - 1.1 Dolasci turista po zemlji prebivališta

Tourist arrivals by country of residence

	Dolasci turista po zemlji prebivališta / Tourist arrivals by country of residence													
	01.2000	02.2000	03.2000	04.2000	05.2000	06.2000	07.2000	08.2000	09.2000	10.2000	11.2000	12.2000	1-12.2000	
Ukupno	23.392	26.991	33.348	32.997	41.420	38.961	38.984	33.898	35.080	34.620	30.170	25.457	395.318	Total
Domaci	13.893	14.833	18.397	19.514	26.222	23.306	21.631	18.518	19.225	19.056	15.184	14.602	224.381	Domestic
Inostrani	9.499	12.158	14.951	13.483	15.198	15.655	17.353	15.380	15.855	15.564	14.986	10.855	170.937	Foreign
Hrvatska	1.419	2.112	2.189	2.478	2.675	2.863	3.006	2.888	2.860	2.737	2.423	2.150	29.800	Croatia
Jugoslavija	3.902	4.347	5.685	4.293	5.104	4.403	5.072	3.517	3.567	4.186	3.628	3.626	51.330	Yugoslavia
Makedonija	55	81	129	119	132	187	117	138	214	254	160	154	1.740	Macedonia
Slovenija	497	715	822	741	863	891	939	981	834	1.096	1.230	1.229	10.838	Slovenia
Albanija		15	12	33	10	51	20	11	9	6	11	11	189	Albania
Austrija	172	248	290	294	275	347	293	386	389	401	352	125	3.572	Austria
Belgija	35	54	68	72	47	63	73	107	65	75	63	49	771	Belgium
Bugarska	42	52	69	106	61	64	49	29	43	106	150	57	828	Bulgaria
Češka	47	46	65	86	91	232	586	539	470	106	76	41	2.385	Czech Republic
Danska	53	103	121	62	103	91	129	91	202	119	78	51	1.203	Denmark
Finska	91	47	72	48	56	51	29	18	31	94	71	22	630	Finland
Francuska	170	311	258	223	262	379	344	325	337	173	375	216	3.373	France
Grčka	35	65	62	38	70	47	78	39	52	57	66	65	674	Greece
Holandija	116	166	153	151	213	158	267	205	139	216	201	82	2.067	Netherlands
Irska	44	72	84	52	73	129	80	107	118	74	85	27	945	Ireland
Island	13	3	10	4	25	32	14	3	4	7	2	10	127	Iceland
Italija	346	427	736	514	982	897	767	1.377	949	679	688	349	8.711	Italy
Izrael	6	15	11	7	10	10	14	1	41	19	57	8	199	Israel
Luksemburg	2	3	5	5	6	22	5	1	2	3	6	3	63	Luxembourg
Mađarska	51	97	94	218	138	209	193	106	172	134	138	98	1.648	Hungary
Norveška	134	98	221	101	127	125	199	83	179	153	117	91	1.628	Norway
Poljska	52	31	44	68	72	150	361	332	363	142	75	58	1.748	Poland
Portugal	21	33	46	29	22	21	11	26	19	29	14	11	282	Portugal
Rumunija	43	29	13	67	58	64	47	44	36	66	64	42	573	Romania
Rusija	58	80	57	57	134	70	130	185	111	64	63	30	1.039	Russia
Njemačka	406	514	808	713	771	693	727	800	701	798	702	380	8.013	Germany
Slovačka	43	97	19	80	21	107	396	300	96	22	86	19	1.286	Slovakia
Španija	66	167	130	121	148	291	221	360	401	220	199	69	2.393	Spain
Švajcarska	55	74	91	171	193	138	175	116	87	98	118	76	1.392	Switzerland
Švedska	122	198	156	165	265	195	303	141	238	244	120	73	2.220	Sweden
Turska	217	258	326	184	274	418	329	277	307	454	276	203	3.523	Turkey
Velika Britanija	156	326	347	407	358	422	396	281	379	444	353	141	4.010	Great Britain
Ostale europske zemlje	144	170	244	328	154	273	218	219	260	350	235	75	2.670	Other in Europe
Australija	79	90	19	19	35	25	90	33	25	28	26	13	482	Australia
Egipat	4	35	14	8	23	2	54	0	1	23	7	3	174	Egypt
Iran	56	90	125	89	49	226	117	66	180	270	231	340	1.839	Iran
Japan	38	50	103	62	42	61	42	75	149	74	64	84	844	Japan
Kanada	42	81	64	117	84	65	107	77	72	135	185	55	1.084	Canada
Kina	12	4	5	14	7	2	14	11	3	1	4	3	80	China
Novi Zeland		13	1	2	5	2	5	12	4	7	6	1	58	New Zealand
SAD	499	579	941	829	763	861	932	692	867	864	810	434	9.071	USA
Ostale izvan europske zemlje	220	231	238	308	393	318	483	385	879	536	468	335	4.794	Other non European countries

6 - 1.2 Nocenja turista po zemlji prebivališta

Tourist overnights by country of residence

		Nocenja turista po zemlji prebivališta / Tourist nights by country of residence													
		01.2000	02.2000	03.2000	04.2000	05.2000	06.2000	07.2000	08.2000	09.2000	10.2000	11.2000	12.2000	1-12.2000	
Ukupno		58.457	65.140	75.396	71.891	89.489	89.777	103.754	109.988	91.886	79.319	63.188	51.222	1.336.524	Total
Domaci		34.928	35.752	40.804	42.916	60.068	57.113	59.699	67.476	51.273	46.240	34.709	29.302	560.280	Domestic
Inostrani		23.529	29.388	34.592	28.975	29.421	32.664	44.055	42.518	40.613	33.079	28.479	21.920	389.233	Foreign
	Hrvatska	3.088	5.153	4.794	4.064	3.954	4.683	6.032	5.660	5.014	4.622	3.814	3.336	54.214	Croatia
	Jugoslavija	12.016	10.363	13.495	8.068	3.608	9.404	9.009	7.841	7.749	8.958	6.417	7.525	104.453	Yugoslavia
	Makedonija	119	145	276	220	264	493	168	347	496	480	335	369	3.712	Macedonia
	Slovenija	497	1.120	1.208	1.094	1.184	1.463	2.593	3.188	1.742	1.165	2.686	2.304	20.244	Slovenia
	Albanija		38	27	89	88	189	88	38	18	24	67	26	692	Albania
	Austrija	347	85	434	618	489	624	539	575	599	749	690	230	5.979	Austria
	Belgija	91	3	181	273	116	87	149	274	203	192	128	124	1.821	Belgium
	Bugarska	292	383	207	323	152	93	62	69	107	355	652	245	2.940	Bulgaria
	Češka	101	4	139	198	243	1.274	3.704	3.586	3.275	240	188	84	13.036	Czech Republic
	Danska	104	30	219	130	295	195	321	189	515	412	160	156	2.726	Denmark
	Finska	166	10	191	115	82	63	45	37	71	193	160	26	1.159	Finland
	Francuska	509	137	672	466	662	916	555	739	732	394	737	572	7.091	France
	Grčka	61	31	106	91	105	145	167	78	106	97	141	146	1.274	Greece
	Holandija	228	33	436	173	554	307	722	687	432	549	617	177	4.915	Netherlands
	Irska	159	28	246	121	240	290	194	324	288	160	236	45	2.331	Ireland
	Island	31	10	18	13	49	64	22	5	24	11	6	25	278	Iceland
	Italija	718	246	1.814	877	1.617	1.478	1.456	3.520	1.713	1.360	1.123	648	16.570	Italy
	Izrael	12	34	17	11	22	22	21	8	217	54	94	17	529	Israel
	Luksemburg	3	4		5	11	60	12	2	9	4	30	5	145	Luxembourg
	Mađarska	177	250	6.333	616	296	288	527	364	424	236	314	101	9.926	Hungary
	Norveška	307	310	388	491	213	204	181	203	407	300	233	167	3.404	Norway
	Poljska	89	96	133	208	229	528	2.811	2.828	2.922	383	206	107	10.540	Poland
	Portugal	68	113	90	74	54	34	20	147	64	48	30	47	789	Portugal
	Rumunija	136	77	43	188	124	136	131	77	114	192	220	103	1.541	Romania
	Rusija	207	317	286	316	472	269	507	1.477	654	270	209	85	5.069	Russia
	Njemačka	862	1.097	1.704	1.585	1.562	1.427	1.777	1.579	1.513	1.653	1.505	816	17.080	Germany
	Slovačka	57	549	67	220	36	520	2.655	2.438	836	72	182	41	7.673	Slovakia
	Španija	162	469	455	195	454	736	577	451	1.009	575	478	138	5.699	Spain
	Švajcarska	133	159	181	447	389	220	270	279	247	197	240	109	2.871	Switzerland
	Švedska	325	389	319	381	648	403	685	389	492	543	282	178	5.034	Sweden
	Turska	848	613	1.101	1.184	861	1.215	868	670	515	838	675	360	9.748	Turkey
	Velika Britanija	357	725	799	1.638	804	1.073	709	758	948	1.208	823	301	10.143	Great Britain
	Ostale europske zemlje	254	377	402	540	444	268	333	327	801	783	494	140	5.163	Other in Europe
	Australija	120	180	35	39	67	82	196	69	69	70	72	22	1.021	Australia
	Egipat	18	57	17	12	23	5	439	0	6	95	84	19	775	Egypt
	Iran	75	122	175	137	127	304	131	85	337	475	350	633	2.951	Iran
	Japan	67	115	242	217	66	120	80	117	274	144	100	238	1.780	Japan
	Kanada	148	165	130	299	168	187	269	240	181	362	442	149	2.740	Canada
	Kina	16	7	6	35	7	4	23	42	13	1	12	5	171	China
	Novi Zeland		23	1	13	9	2	9	16	4	18	10	1	106	New Zealand
	SAD	1.336	1.356	2.573	2.037	1.775	2.080	3.116	1.544	2.284	2.360	1.926	957	23.344	USA
	Ostale izvan europske zemlje	606	940	585	785	1.347	709	1.882	1.245	3.189	1.592	1.311	1.143	15.334	Other non European countries

NIVO OBRADJE FEDERACIJA BOSNE I HERCEGOVINE

6 - 2.1 Dolasci turista po zemlji prebivališta
Tourist arrivals by country of residence

	Dolasci turista po zemlji prebivališta / <i>Tourist arrivals by country of residence</i>												
	01.2000	02.2000	03.2000	04.2000	05.2000	06.2000	07.2000	08.2000	09.2000	10.2000	11.2000	12.2000	
Ukupno	11.679	13.650	34.173	17.673	23.668	23.637	21.232	20.540	21.349	20.706	17.343	13.186	Total
Domaci	6.736	6.732	14.922	9.439	14.369	13.231	9.778	9.403	9.994	10.209	7.947	6.496	Domestic
Inostrani	4.943	6.918	19.251	8.234	9.299	10.406	11.454	11.137	11.355	10.497	9.396	6.690	Foreign
Hrvatska	1.306	1.976	2.023	2.315	2.514	2.700	2.845	2.631	2.688	2.549	2.215	2.025	Croatia
Jugoslavija	303	389	361	440	467	550	435	367	330	508	376	361	Yugoslavia
Makedonija	45	70	108	89	87	157	72	91	178	227	118	116	Macedonia
Slovenija	414	556	659	593	698	743	774	866	683	927	1.055	1.094	Slovenia
Albanija	15	12	33	10	51	20	11	9	6	11	11	11	Albania
Austrija	136	190	195	234	241	287	259	338	278	354	311	103	Austria
Belgija	30	51	61	53	41	44	67	104	60	55	56	34	Belgium
Bugarska	16	18	45	70	35	28	23	24	36	65	97	34	Bulgaria
Češka	43	42	56	63	82	209	577	529	464	79	57	37	Czech Republic
Danska	50	86	96	56	89	85	115	80	164	101	57	34	Denmark
Finska	57	42	57	36	53	39	26	14	23	76	43	16	Finland
Francuska	148	262	215	181	243	337	325	298	315	152	333	206	France
Grčka	10	45	28	13	15	22	23	18	16	16	47	28	Greece
Holandija	92	141	125	128	186	135	240	186	120	182	175	61	Netherlands
Irski	356	57	76	42	63	119	70	99	104	69	74	13	Ireland
Island	254	3	9	4	25	32	14	3	4		2	8	Iceland
Italija	5	291	572	422	883	805	668	1.284	807	542	529	211	Italy
Izrael	5	11	5	5	8	8	12	1	40	17	56	7	Israel
Luksemburg	1	2	5	4	5	21	4	1	2	3	6	2	Luxembourg
Madarska	46	68	69	147	124	138	179	74	161	118	116	38	Hungary
Norveška	87	73	183	86	107	110	179	59	153	122	81	56	Norway
Poljska	16	31	44	47	65	129	354	321	348	135	51	38	Poland
Portugal	21	30	14	28	22	20	11	25	19	28	12	11	Portugal
Rumunija	39	29	12	41	47	38	36	36	29	53	54	33	Romania
Rusija	29	19	27	25	46	38	42	137	79	39	34	16	Russia
Njemačka	326	427	687	583	660	563	616	713	599	696	609	320	Germany
Slovačka	43	88	14	42	18	69	393	298	94	22	45	16	Slovakia
Španija	54	125	108	101	142	271	215	348	390	185	194	59	Spain
Švajcarska	35	60	81	142	162	109	144	101	80	79	111	72	Switzerland
Švedska	103	148	119	138	223	168	261	116	174	185	96	63	Sweden
Turska	215	250	323	184	273	418	328	275	291	431	237	194	Turkey
Velika Britanija	124	263	276	360	263	375	301	230	330	391	294	117	Great Britain
Ostale europske zemlje	96	123	226	245	138	190	202	213	244	313	189	65	Other in Europe
Australija	14	4	19	19	34	25	89	27	22	25	24	13	Australia
Egipat	4	7	14	8	23	2	54		1	23	7	3	Egypt
Iran	56	90	125	89	49	226	117	66	180	270	231	340	Iran
Japan	25	50	73	38	33	37	33	71	121	58	45	69	Japan
Kanada	37	61	57	110	73	58	96	68	68	118	176	47	Canada
Kina	12	4	5	14	7	2	14	11	3	1	4	3	China
Novi Zeland		13	1	2	5	2	5	12	4	7	5	1	New Zealand
SAD	434	493	781	715	662	747	831	629	812	770	728	396	USA
Ostale izvan europske zemlje	176	215	223	289	378	299	468	362	832	500	435	320	Other non European countries

6 - 2.2 Nocenja turista po zemlji prebivališta

Tourist overnights by country of residence

	Nocenja turista po zemlji prebivališta / Tourist nights by country of residence												
	01.2000	02.2000	03.2000	04.2000	05.2000	06.2000	07.2000	08.2000	09.2000	10.2000	11.2000	12.2000	
Ukupno	27.710	31.033	34.173	36.779	47.869	50.550	61.950	64.316	52.958	43770	35296	24644	Total
Domaci	16.025	14.128	14.922	18.097	28.404	27.864	27.738	31.167	21.925	21.365	15560	11.290	Domestic
Inostrani	11.685	16.905	19.251	18.682	19.465	22.686	34.212	33.149	31.033	22.405	19.736	13.354	Foreign
Hrvatska	2.881	4.959	4.582	3.867	3.895	4.487	5.837	5.193	4.462	4.286	3.480	3.169	Croatia
Jugoslavija	614	648	583	846	837	1.293	1.253	691	752	884	581	615	Yugoslavia
Makedonija	107	130	250	185	259	464	152	179	450	418	240	301	Macedonia
Slovenija	655	901	1.034	908	1.101	1.297	2.424	2.977	1.484	927	2.457	2.128	Slovenia
Albanija		38	27	89	88	189	88	38	18	24	67	26	Albania
Austrija	233	366	315	517	471	547	434	509	434	679	599	194	Austria
Belgija	84	132	171	114	112	85	135	271	198	159	109	91	Belgium
Bugarska	42	47	108	227	116	60	54	54	87	142	348	50	Bulgaria
Češka	97	101	130	141	231	1.264	3.701	3.572	3.263	210	140	80	Czech Republic
Danska	101	197	188	122	276	177	295	168	445	377	129	113	Denmark
Finska	74	162	165	95	79	61	38	29	62	159	99	20	Finland
Francuska	474	650	616	385	625	872	520	705	703	361	628	549	France
Grčka	33	133	52	33	40	74	42	42	32	21	122	75	Greece
Holandija	194	583	368	128	522	284	705	661	412	499	574	146	Netherlands
Irska	132	230	238	94	213	262	175	316	269	150	217	23	Ireland
Island	13	10	17	13	49	64	22	5	24		6	19	Iceland
Italija	530	556	1.549	708	1.485	1.297	1.312	3.360	1.489	1.092	801	441	Italy
Izrael	10	30	9	9	20	15	16	8	215	52	93	16	Israel
Luksemburg	2	3	6	4	10	60	12	2	9	4	30	4	Luxembourg
Madarska	172	197	289	409	273	269	510	252	413	219	290	83	Hungary
Norveška	107.176	148	250	453	180	193	164	161	369	259	170	112	Norway
Poljska	49	87	310	144	222	511	2.799	2.808	2.901	376	119	67	Poland
Portugal	68	104	133	68	54	34	20	146	64	47	22	47	Portugal
Rumunija	109	77	48	117	97	102	125	68	76	146	184	81	Romania
Rusija	73	55	42	34	185	108	142	1.224	456	96	73	40	Russia
Njemačka	710	937	40	1.544	1.430	1.180	1.549	1.446	1.339	1.523	1.360	702	Germany
Slovačka	57	540	1.597	92	30	514	2.655	2.436	814	72	111	37	Slovakia
Španija	149	427	44	167	446	676	550	438	994	514	470	120	Spain
Švajcarska	107	130	426	411	332	190	261	245	231	171	232	105	Switzerland
Švedska	296	323	167	327	576	371	601	349	379	470	237	165	Sweden
Turska	846	601	266	1.184	858	1.215	865	668	488	795	634	349	Turkey
Velika Britanija	303	580	1.085	1.501	606	922	600	625	813	1.092	697	255	Great Britain
Ostale europske zemlje	198	306	674	411	424	245	314	318	752	716	426	124	Other in Europe
Australija	25	8	377	39	66	78	177	59	66	64	70	22	Australia
Egipat	18	21	35	12	23	5	439		6	95	84	19	Egypt
Iran	75	122	17	137	127	304	131	85	337	475	350	633	Iran
Japan	49	115	175	136	56	107	70	112	246	120	72	207	Japan
Kanada	142	124	199	289	157	172	253	226	177	341	431	124	Canada
Kina	16	7	6	35	7	4	23	42	13	1	12	5	China
Novi Zeland		23	1	13	9	2	9	16	4	18	9	1	New Zealand
SAD	1.241	1.184	2.255	1.786	1.568	1.943	2.884	1.429	2.156	2.184	1.752	887	USA
Ostale izvan europske zemlje	530	913	538	746	1.308	689	1.856	1.216	3.131	1.522	1.211	1.109	Other non European countries

NIVO OBRADE REPUBLIKA SRPSKA

6 - 3.1 Dolasci turista po zemlji prebivališta
Tourist arrivals by country of residence

	Dolasci turista po zemlji prebivališta / Tourist arrivals by country of residence												
	01.2000	02.2000	03.2000	04.2000	05.2000	06.2000	07.2000	08.2000	09.2000	10.2000	11.2000	12.2000	
Ukupno	11.713	13.341	16.593	15.324	17.752	15.032	13.864	13.358	13.731	13.914	12.827	12.271	Total
Domaci	7.157	8.101	9.832	10.075	11.853	10.109	9.156	9.115	9.231	8.847	7.237	8.106	Domestic
Inostrani	4.556	5.240	6.761	5.249	5.899	4.923	4.708	4.243	4.500	5.067	5.590	4.165	Foreign
Hrvatska	113	136	166	163	161	147	119	257	172	188	208	125	Croatia
Jugoslavija	3.599	3.958	5.324	3.853	4.637	3.805	3.753	3.150	3.237	3.678	3.252	3.265	Yugoslavia
Makedonija	10	11	21	30	45	15	12	47	36	27	42	38	Macedonia
Slovenija	83	159	163	148	165	131	104	115	151	169	175	135	Slovenia
Albanija													Albania
Austrija	36	58	95	60	34	49	53	48	111	47	41	22	Austria
Belgija	5	3	7	19	6	2	12	3	5	20	7	15	Belgium
Bugarska	26	34	24	36	26	11	7	5	7	41	53	23	Bulgaria
Češka	4	4	9	23	9	10	3	10	6	27	19	4	Czech Republic
Danska	3	17	25	6	14	14	23	11	38	18	21	17	Denmark
Finska	34	5	15	12	3	2	7	4	8	18	28	6	Finland
Francuska	22	49	43	42	19	22	24	27	22	21	42	10	France
Grčka	25	20	34	25	55	13	37	21	36	41	19	37	Greece
Holandija	24	15	28	23	27	11	15	19	19	34	26	21	Netherlands
Irsk	9	15	8	10	10	19	9	8	14	5	11	14	Ireland
Island	7		1							7		2	Iceland
Italija	92	136	164	92	99	144	100	93	142	137	159	138	Italy
Izrael	1	4	6	2	2	3	5		1	2	1	1	Israel
Luksemburg	1	1		1	1								Luxembourg
Madarska	5	29	25	71	14	18	15	32	11	16	22	60	Hungary
Norveška	47	25	38	15	20	10	17	24	26	31	36	35	Norway
Poljska	36	17	6	21	7	12	6	11	15	7	24	20	Poland
Portugal		3	32	1				1		1	2		Portugal
Rumunija	4	6	1	26	11	17	6	8	7	13	10	9	Romania
Rusija	29	61	28	32	88	35	63	48	32	25	29	14	Russia
Njemacka	80	42	121	130	111	124	125	87	102	102	93	60	Germany
Slovačka		9	5	38	3	6		2	2		41	3	Slovakia
Španija	12	42	22	20	6	46	18	12	11	35	5	10	Spain
Švajcarska	20	14	10	29	31	21	9	15	7	19	7	4	Switzerland
Švedska	19	50	37	27	42	31	43	25	64	59	24	10	Sweden
Turska	2	8	3		1		3	2	16	23	39	9	Turkey
Velika Britanija	32	63	71	47	95	78	54	51	49	53	59	24	Great Britain
Ostale europske zemlje	48	47	18	83	16	19	18	6	16	37	46	10	Other in Europe
Australija	1	4	160		1	1	11	6	3	3	2		Australia
Egipat													Egypt
Iran													Iran
Japan	13	28	30	24	9	11	5	4	28	16	19	15	Japan
Kanada	5	20	7	7	11	12	14	9	4	17	9	8	Canada
Kina													China
Novi Zeland											1		New Zealand
SAD	65	86	160	114	101	68	103	63	55	94	82	38	USA
Ostale izvan europske zemlje	44	16	15	19	15	16	15	23	47	36	33	15	Other non European countries

6 - 3.2 Nocenja turista po zemlji prebivališta

Tourist overnights by country of residence

	Nocenja turista po zemlji prebivališta / Tourist nights by country of residence												
	01.2000	02.2000	03.2000	04.2000	05.2000	06.2000	07.2000	08.2000	09.2000	10.2000	11.2000	12.2000	
Ukupno	33.108	34.007	41.263	35.112	41.620	39.227	41.804	45.672	38.928	35.549	27.892	26.578	Total
Domaci	19.761	21.624	25.882	24.819	31.664	29.249	31.961	36.309	29.348	24.875	19.149	18.012	Domestic
Inostrani	13.247	12.383	25.381	10.293	9.956	9.978	9.843	9.369	9.580	10.674	8.743	8.566	Foreign
Hrvatska	207	194	212	197	59	196	195	467	552	336	334	167	Croatia
Jugoslavija	11.402	9.715	12.912	7.222	2.771	8.111	7.756	7.150	6.997	8.074	5.836	6.910	Yugoslavia
Makedonija	2	15	26	35	5	29	16	168	46	62	95	68	Macedonia
Slovenija	9	219	184	186	83	166	169	211	258	238	229	176	Slovenia
Albanija													Albania
Austrija	50	85	119	101	18	77	105	66	165	70	91	36	Austria
Belgija	7	3	10	159	4	2	14	3	5	33	19	33	Belgium
Bugarska	250	383	99	96	36	33	8	15	20	213	304	195	Bulgaria
Češka	4	4	9	57	12	10	3	14	12	30	48	4	Czech Republic
Danska	3	30	31	8	19	18	26	21	70	35	31	43	Denmark
Finska	92	10	26	20	3	2	7	8	9	34	61	6	Finland
Francuska	35	137	56	81	37	44	35	34	29	33	109	23	France
Grčka	28	31	54	58	65	71	125	36	74	76	19	71	Greece
Holandija	34	33	68	45	32	23	17	26	20	50	43	31	Netherlands
Irska	18	28	8	27	27	28	19	8	19	10	19	22	Ireland
Island	18		1							11		6	Iceland
Italija	188	246	265	169	132	181	144	160	224	268	322	207	Italy
Izrael	2	4	8	2	2	7	5		2	2	1	1	Israel
Luksemburg	1	1		1	1								Luxembourg
Madarska	5	53	44	207	23	19	17	112	11	17	24	18	Hungary
Norveška	131	48	78	38	33	11	17	42	38	41	63	55	Norway
Poljska	40	46	11	64	7	17	12	20	21	7	87	40	Poland
Portugal		9	42	6				1		1	8		Portugal
Rumunija	27	11	1	71	27	34	6	9	38	46	36	22	Romania
Rusija	134	262	246	282	287	161	365	253	198	174	136	45	Russia
Njemacka	152	162	167	41	132	247	228	133	174	130	145	114	Germany
Slovačka		9	9	128	6	6		2	22		71	4	Slovakia
Španija	13	42	29	28	8	60	27	13	15	61	8	18	Spain
Švajcarska	26	29	14	36	57	30	9	34	16	26	8	4	Switzerland
Švedska	29	66	53	54	72	32	84	40	113	73	45	13	Sweden
Turska	2	12	16		3		3	2	27	43	41	11	Turkey
Velika Britanija	54	145	125	137	198	151	109	133	135	116	126	46	Great Britain
Ostale europske zemlje	56	71	25	129	20	23	19	9	49	67	68	16	Other in Europe
Australija	2	4			1	4	19	10	3	6	2		Australia
Egipat													Egypt
Iran													Iran
Japan	17	36	43	81	10	13	10	5	28	24	28	31	Japan
Kanada	6	41	11	10	11	15	16	14	4	21	11	25	Canada
Kina	2												China
Novi Zeland											1		New Zealand
SAD	95	41	318	251	207	137	232	115	128	176	174	70	USA
Ostale izvan europske zemlje	76	27	47	39	39	20	26	29	58	70	100	34	Other non European countries

7. STANOVNIŠTVO
POPULATION

STANOVNIŠTVO

Metodološka objašnjenja

Ovdje se daju samo kraca objašnjenja definicija jedinice promatranja.

Definicija jedinice promatranja

U statistici je jedinica promatranja rođenih svako živorođeno i mrtvorodeno dijete.

Kao živorođeno smatra se ono dijete koje poslije rođenja, čak i za najkraće vrijeme pokazuje znake života (disanje, odnosno kucanje srca) bez obzira na trajanje trudnoce majke. Ako dijete ubrzo po rođenju umre, onda se najprije registruje kao živorođeno, a zatim kao umrlo. Ako je dijete rođeno, odnosno izvadeno iz tijela majke bez ikakvih znakova života, tj. ako nije disalo niti pokazivalo neki drugi znak života, kao što je kucanje srca ili pokreti mišića, a nošeno je duže od 28 tjedana (približno 7 mjeseci), smatra se mrtvorodnim. Ne registruje se kao rođenje izbacivanje mrtvog ploda koji je bio nošen manje od 28 tjedana. Za prikupljanje statističkih podataka o živorođenoj i mrtvorodenoj djeci služi statistički listić o rođenju.

U statistici je jedinica promatranja umrlih svako umrlo lice. Za prikupljanje podataka o umrlim licima služi statistički listić o slučaju smrti. Umrlo je svako živorođeno lice kod kojeg je nastupio trajni prestanak svih vitalnih funkcija koje započinju rođenjem bez mogućnosti ponovnog oživljavanja. Ovdje nisu uključeni mrtvorodeni. Umrlo dojenčadi smatraju se djeca koja su umrla prije navršene prve godine života.

Kod statistike sklopljenih brakova jedinica promatranja je svaki zakonito sklopljen brak, a kod statistike razvoda brakova svaki brak koji je pravosnažnom presudom nadležnog suda razveden, poništen, odnosno proglašen nevažećim. Za prikupljanje podataka o sklopljenim brakovima služi statistički listić o sklopljenom braku, a o razvedenim brakovima statistički listić o razvedenom braku.

Podaci dati u tablicama su rezultat statističkih istraživanja koja se provode u entitetskim zavodima za statistiku, a dobiveni su na temelju mjesečnih izvješća maticara.

Vitalni indeks je odnos između broja živorođenih i broja umrlih.

POPULATION

Notes on Methodology

In this text we present only the definitions for the observation units

Definitions of the observation units

In statistics, the unit of observation of a born person includes both live births and stillborn babies.

A live birth is any child who exhibits signs of life at birth. Live birth is the complete expulsion or extraction from its mother of the product of conception, irrespective of the duration of the pregnancy, which, after such separation, breathes or shows any other evidence of life such as heartbeat, pulsation of the umbilical cord, or definite movements of voluntary muscles, whether or not the umbilical cord has been cut or the placenta detached. If a product of such a birth dies, it is first registered as live-birth and then as dead. For collection of data on live-born and stillborn children a statistical questionnaire about birth is employed.

In statistics, the unit of observation of a dead person is every dead person. For collection of data on dead persons, a statistical questionnaire about death is employed. A dead person is every live-born person in whom there is permanent disappearance of all evidence of life at any time after live birth has taken place, without chance of resuscitation. Stillborn children are not included here. A dead infant is considered to be a child who dies at an age of less than one year.

In statistics regarding marriages, the unit of observation is every legal marriage, and in statistics regarding divorces, every marriage that was divorced, revoked, or proclaimed invalid by a valid decision of the municipal court in charge. For data collection regarding marriages and divorces a statistical questionnaire is employed for each.

Data presented in the tables are gathered by statistical surveys realised in the Institutions for statistics in the entities, collected through monthly reports of registrars.

The vital index is a ratio between live births and death.

7 - 1.1 Prirodno kretanje stanovništva po mjesecima

Natural demographic trends

- prethodni podaci / previous dates

Mjesec / Month	Živorodeni / Live births	Umrli / Deaths	Prirodni priraštaj / Natural increase ment	Umrli dojencad / Infant deaths	Broj sklopljenih brakova / Number of marriages	Broj razvedenih brakova / Number of divorces	Vitalni indeks / Vital index
01.99	2.851	2.196	655	23	1.642	84	1,30
02.99	3.057	2.552	505	38	1.174	75	1,20
03.99	3.375	2.972	403	31	996	90	1,14
04.99	3.201	2.499	702	26	1.873	110	1,28
05.99	3.333	2.199	1.134	53	2.009	125	1,52
06.99	3.576	2.170	1.406	38	1.559	79	1,65
07.99	3.925	2.104	1.821	22	2.321	102	1,87
08.99	4.147	2.310	1.837	48	2.616	105	1,80
09.99	4.116	2.353	1.763	30	2.125	126	1,75
10.99	3.834	2.067	1.767	24	2.268	121	1,85
11.99	3.525	2.228	1.297	29	1.982	140	1,58
12.99	3.387	2.544	843	32	1.883	129	1,33
01-12.99	42.327	28.194	14.133	394	22.448	1.286	1,50
01.00	2.626	2.433	193	23	1.361	77	1,08
02.00	3.269	3.296	-27	38	1.134	105	0,99
03.00	3.118	2.644	474	20	1.338	124	1,18
04.00	3.016	2.302	714	35	1.661	104	1,31
05.00	3.247	2.616	631	38	1.702	140	1,24
06.00	3.294	2.200	1.094	38	1.627	150	1,50
07.00	3.377	2.157	1.220	21	2.114	130	1,57
08.00	3.950	2.233	1.717	41	2.488	125	1,77
09.00	3.380	2.173	1.207	25	2.069	120	1,56
10.00	3.574	2.447	1.127	28	2.030	131	1,46
11.00	3.051	2.449	602	30	1.990	104	1,25
12.00	3.176	2.405	771	32	1.702	126	1,32
01-12.00	39078	29.355	9.723	369	21.216	1.436	1,33

7 - 2.1 Prirodno kretanje stanovništva po mjesecima

Natural demographic trends

- prethodni podaci / previous dates

Mjesec / Month	Živorodeni / Live births	Umrli / Deaths	Prirodni priraštaj / Natural increase ment	Umrli dojencad / Infant deaths	Broj sklopljenih brakova / Number of marriages	Broj razvedenih brakova / Number of divorces	Vitalni indeks / Vital index
01.99	1.867	1.226	641	11	1.030	43	1,52
02.99	2.015	1.428	587	32	638	29	1,41
03.99	2.250	1.644	606	26	601	49	1,37
04.99	2.094	1.379	715	24	1.337	57	1,52
05.99	2.124	1.230	894	41	1.227	78	1,73
06.99	2.308	1.168	1.140	26	1.001	49	1,98
07.99	2.536	1.108	1.428	16	1.434	42	2,29
08.99	2.733	1.328	1.405	32	1.662	62	2,06
09.99	2.784	1.379	1.405	18	1.358	78	2,02
10.99	2.505	1.197	1.308	15	1.374	51	2,09
11.99	2.337	1.250	1.087	22	1.270	87	1,87
12.99	2.303	1.394	909	22	1.323	83	1,65
01-12.99	27.856	15.731	12.125	285	14.255	708	1,77
01.00	1.716	1.148	568	14	840	38	1,49
02.00	2.089	1.728	361	31	568	58	1,21
03.00	1.981	1.450	531	14	826	72	1,37
04.00	1.949	1.310	639	25	1.170	42	1,49
05.00	2.067	1.461	606	25	899	68	1,41
06.00	2.276	1.268	1.008	30	1.077	70	1,79
07.00	2.029	1.161	868	17	1.367	75	1,75
08.00	2.510	1.273	1.237	27	1.603	52	1,97
09.00	2.169	1.258	911	21	1.278	62	1,72
10.00	2.276	1.338	938	22	1.211	62	1,70
11.00	1.922	1.391	531	22	1.298	55	1,38
12.00	1.901	1.310	591	20	1.155	65	1,45
01-12.00	24.885	16.096	8.789	268	13.292	719	1,55

8 - 3.1 Prirodno kretanje stanovništva po mjesecima

Natural demographic trends

- prethodni podaci / previous dates

Mjesec / Month	Živorodeni / Live births	Umrli / Deaths	Prirodni priraštaj / Natural increase ment	Umrli dojencad / Infant deaths	Broj sklopljenih brakova / Number of marriages	Broj razvedenih brakova / Number of divorces	Vitalni indeks / Vital index
01.99	984	970	14	12	612	41	1,01
02.99	1.042	1.124	-82	6	536	46	0,93
03.99	1.125	1.328	-203	5	395	41	0,85
04.99	1.107	1.120	-13	2	536	53	0,99
05.99	1.209	969	240	12	782	47	1,25
06.99	1.268	1.002	266	12	558	30	1,27
07.99	1.389	996	393	6	887	60	1,39
08.99	1.414	982	432	16	954	43	1,44
09.99	1.332	974	358	12	767	48	1,37
10.99	1.329	870	459	9	894	70	1,53
11.99	1.188	978	210	7	712	53	1,21
12.99	1.084	1.150	-66	10	560	46	0,94
01-12.99	14.471	12.463	2.008	109	8.193	578	1,16
01.00	910	1.285	-375	9	521	39	0,71
02.00	1.180	1.568	-388	7	566	47	0,75
03.00	1.137	1.194	-57	6	512	52	0,95
04.00	1.067	992	75	10	491	62	1,08
05.00	1.180	1.155	25	13	803	72	1,02
06.00	1.018	932	86	8	550	80	1,09
07.00	1.348	996	352	4	747	55	1,35
08.00	1.440	960	480	14	885	73	1,50
09.00	1.211	915	296	4	791	58	1,32
10.00	1.298	1.109	189	6	819	69	1,17
11.00	1.129	1.058	71	8	692	49	1,07
12.00	1.275	1.095	180	12	547	61	1,16
01-12.00	14.193	13.259	934	101	7.924	717	1,07

8. TRGOVINA
TRADE

TRGOVINA

Metodološke napomene

Statistika robne razmjene sa inostranstvom uradna je od strane Agencije za statistiku BiH u saradnji sa Zavodom za statistiku Republike Srpske i Federalnog zavoda za statistiku.

Korišteni metod zasniva se na metodološkim preporukama Statistickog ureda Evropske unije (EUROSTAT) i Statistickog ureda Ujedinjenih nacija.

Predmet posmatranja statistike robne razmjene sa inostranstvom su robe koje se izvoze odnosno uvoze.

Izvoz obuhvaca svu robu koja se izvozi iz zemlje, a potjece iz domace proizvodnje ili unutrašnjeg robnog prometa.

Uvoz obuhvaca svu robu koja je uvezena iz inostranstva radi potrošnje u zemlji.

Podaci ukljucuju izvoz i uvoz ostvaren na osnovi poslova oplemenjivanja tj. poslova obrade, dorade i prerade.

Promet na osnovi poslova oplemenjivanja može biti aktivan u slucaju kada se privremeno uvozi roba u zemlju da bi se tu obavili poslovi obrade, dorade ili prerade nakon cega se roba vraca u inostranstvo. Ovaj promet je pasivan u slucaju kad se roba privremeno izvozi u inostranstvo da bi se tamo obavila prerada, obrada ili dorada, a nakon tog posla roba se vraca u zemlju.

Izvor podataka za statistiku robne razmjene sa inostranstvom jesu carinske deklaracije o izvozu i uvozu roba, koje u ime poslovnog subjekta, podnose carinarnicama otpremnicka preduzeca prilikom carinjenja robe. Za prikupljanje i kontrolu ispravnosti carinskih deklaracija odgovorne su Carinske uprave entiteta, od kojih Zavodi za statistiku entiteta preuzimaju kontrolirane carinske deklaracije u obliku slogova na magnetnom mediju i nakon obrade dostavljaju ih Agenciji za statistiku BiH.

Od 1998 godine carinski postupak u entitetima odvija se u skladu sa Opcim pravilima za carinske tarife (Službeni glasnik BiH, br.1/98).

Vrijednost uvoza i izvoza iskazuje se u konvertibilnim markama KM. U tabelama za 1997 i 1998 godinu uradna je konverzija vrijednosti robnog prometa iz USD prema KM, u skladu sa važećim prosječnim kursom Centralne banke BiH.

Zbog nedostatka sveobuhvatnih podataka o robnoj razmjeni sa državama, u tabelama je prikazana robna razmjena sa jednim brojem država koje se mogu izdvojiti kao vodeći trgovinski partneri BiH.

Za statistiku robne razmjene sa inostranstvom osnovni kriterij podjele po zemljama jeste zemlja namjene kod izvoza, odnosno porijekla kod uvoza. Zemlja namjene je zemlja kojoj je namjenjena potrošnja izvezenih proizvoda ili njihova dalja prerada. Zemlja porijekla je zemlja u kojoj je roba proizvedena ili je iz nje porijeklom.

TRADE

Notes on Methodology

Statistics of foreign trade is prepared by Agency for Statistics of B&H in the cooperation with the Institute of Statistics of Republika Srpska and Institute of Statistics of Federation B&H.

Used methodologies is based on the methodological recommendations of Statistical Office of European Union (Eurostat) and Statistical Office of United Nations.

As object of observing in foreign trade are all goods exported or imported.

Exports refer to all exported goods which origin by domestic production, respectively from home turnover trade.

Imports cover all imported goods from abroad due to its consuming in country. In the framework of regular exports and imports, it is included reworking trade, namely export and import based on finishing process, processing and treatment. The active reworking trade cover imports for processing and exports after that, while passive reworking trade cover exports for processing and import after that.

Source of data for foreign trade are custom declaration (SAD) on export and imports, which on behalf of legal entity, delivering of shipping company processing goods.

The custom administrations of entity are authorized to collect and control of custom declarations.

The Institutions of Statistics of entity takes over the checked custom declarations. In terms of letters on magnetic medium and after processing they send to Agency for Statistics of B&H.

Since 1998 custom procedure in entity are being performed in accordance with the general rules for custom tariff (Official gazeta B&H, N° 1/98).

Value of imports and exports is accounted by convertible marks (KM). In tables for 1997 and 1998 were done conversion of value of foreign trade from USD to KM, accordingly validity average of exchange rate of Central Bank of B&H.

Due to lack of comprehensive data on foreign trade, in tables are given statistics with a number of countries which could separate as leading trade partners of B&H.

Collection data of foreign trade by countries are performed on the basis principle by country for which exported goods are intended by export, or the country of origin by imports. That means, that in export registered a country in which the goods spending or processing, and in import country in which the goods by manufacturing or finishing process led in status in which are imported.

Da bi se dala realnija ocjena sadašnje vrijednosti robnog prometa BiH sa inostranstvom, prikazani su podaci o robnoj razmjeni BiH sa inostranstvom iz 1990. godine.

Vrijednost robe u spoljnoj trgovini iskazana je na osnovu pariteta franko bivša jugoslovenska granica: FOB cijene za izvoz, CIF cijene na uvoz.

Konverzija tadašnjeg JU-dinara izvršena je prema važećem deviznom kursu u odnosu na njemacku marku, u omjeru 1 DEM=700,00 dinara.

Klasifikacija izvoza i uvoza roba u spoljnoj trgovini u 1990. godini vršila se prema Nomenklaturi statistike spoljne trgovine koja se bazirala na Standardnoj medunarodnoj trgovinskoj klasifikaciji SITC Rev.3.

Podaci za 1997,1998,1999 i 2000 godinu takode su uradeni na bazi iste klasifikacije SITC Rev.3. tako da je omogucena njihova medusobna komparabilnost.

In order to give a real picture on currently value of foreign trade of B&H, it was presented data on foreign trade of B&H from 1990.

Value for the goods in foreign trade is stated on the basis of parity of franco ex-Yugoslavia border: FOB prices for export, CIF prices for imports.

Conversion Yu-dinar was done to valided exchange rate in the relation Deuchland mark, 1 DEM = 700,00 dinars.

The goods are classified in 1990 according to the Nomenclature of Statistics Foreign Trade based on the Standard International Trade Classification SITC Rev.3.

Data for 1997, 1998, 1999 and 2000 are also prepared on the basic same classification of SITC Rev.3, so that it was enabled its mutual comparasion.

NIVO OBRADJE BOSNA I HERCEGOVINA

DATA PROCESSING - LEVEL B&H

8 - 1.1 Robni promet BiH sa inostranstvom

Goods transactions of B&H with the rest of the world

Izvoz-uvoz za period I-XII 2000 godine / Export-import for I-XII 2000

(u 000 KM)

		I-XII 2000
Obim razmjene/Volume of exchange		8.847.539
Izvoz/Export		2.264.390
Uvoz/Import		6.582.609
Trgovinski bilans <i>Trade balance</i>		-4.317.679

NIVO OBRADJE BOSNA I HERCEGOVINA

DATA PROCESSING - LEVEL B&H

8 - 1.2 Robni promet BiH sa inostranstvom

Goods transactions of B&H with the rest of the world

Izvoz-uvoz po zemljama namjene/porijekla, za period I-XII 2000

Export-import by countries of origin or destination, for I-XII 2000

(u 000 KM)

	Obim robne razmjene <i>Volume of merchandise trade</i>	Izvoz <i>Export</i>	Uvoz <i>Imports</i>	Trgovinski bilans <i>Trade balance</i>
Austrija/Austria	387.458	19.388	368.070	-348.682
Italija/Italia	1.219.228	515.014	704.214	-189.200
Hrvatska/Croatia	1.126.547	173.413	953.134	-779.721
Njemacka/Germany	1.067.247	262.061	805.186	-543.125
Madarska/Hungary	315.632	7.921	307.711	-299.790
SR Jugoslavija/ Yugoslavia	904.102	464.820	439.282	25.538
Slovenija/Slovenia	1.149.331	150.614	998.717	-848.103
Ostale zemlje/Other countries	2.765.949	750.656	2.015.293	-1.264.637
Ukupno/Total	8.847.539	2.264.930	6.582.609	-4.317.679

NIVO OBRADJE FEDERACIJA BOSNE I HERCEGOVINE

DATA PROCESSING - FEDERATION LEVEL B&H

8 - 2.1 Robni promet FBiH sa inostranstvom

Goods transactions of Federation B&H with the rest of the worlds

Izvoz-uvoz za period I-XII 2000 godine / Export-import for I-XII 2000

(u 000 KM)

		I-XII 2000
Obim razmjene/Volume of exchange		6.281.793
Izvoz/Export		1.429.561
Uvoz/Import		4.852.237
Trgovinski bilans Trade balance		-3.422.671

NIVO OBRADJE FEDERACIJA BOSNE I HERCEGOVINE

DATA PROCESSING - LEVEL FEDERATION B&H

8 - 21.2 Robni promet FBiH sa inostranstvom

Goods transactions of Federation B&H with the rest of the worlds

Izvoz-uvoz po zemljama namjene/porijekla, za period I-XII 2000

Export-import by countries of origin or destination, for I-XII 2000

(u 000 KM)

	Obim robne razmjene Volume of merchandise trade	Izvoz Export	Uvoz Imports	Trgovinski bilans Trade balance
Austrija/Austria	263.718	9.694	254.024	-244.330
Italija/Italia	835.043	246.428	588.615	-342.187
Hrvatska/Croatia	987.286	156.647	830.639	-673.992
Njemacka/Germany	908.812	228.163	680.649	-452.486
Madarska/Hungary	191.885	5.817	186.068	-180.251
SR Jugoslavija/ Yugoslavia	177.113	143.254	33.859	109.395
Slovenija/Slovenia	887.855	125.967	761.888	-635.921
Ostale zemlje/ Other countries	2.118.036	592.548	1.525.488	-932.940
Ukupno/Total	6.281.793	1.429.561	4.852.232	-3.422.671

NIVO OBRADJE REPUBLIKA SRPSKA
DATA PROCESSING - REPUBLIC SRPSKA

8 - 3.1 Robni promet RS sa inostranstvom

Goods transactions of Republic Srpska with the rest of the world

Izvoz-uvoz za period I-XII 2000 godine / Export-import for I-XII 2000

(u 000 KM)

	I-XII 2000
Obim razmjene/Volume of exchange	2.565.746
Izvoz/Export	835.369
Uvoz/Import	1.730.377
Trgovinski bilans Trade balance	-895.008

NIVO OBRADJE REPUBLIKA SRPSKA
DATA PROCESSING - LEVEL REPUBLIC SRPSKA

8 - 21.2 Robni promet RS sa inostranstvom

Goods transactions of Federation B&H with the rest of the world

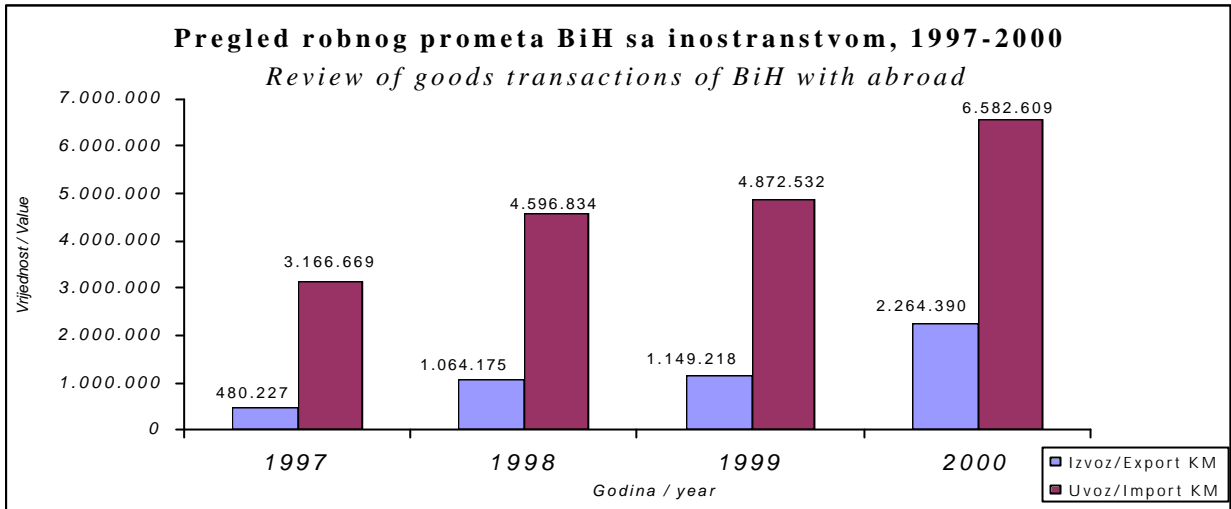
Izvoz-uvoz po zemljama namjene/porijekla, za period I-XII 2000

Export-import by countries of origin or destination, for I-XII 2000

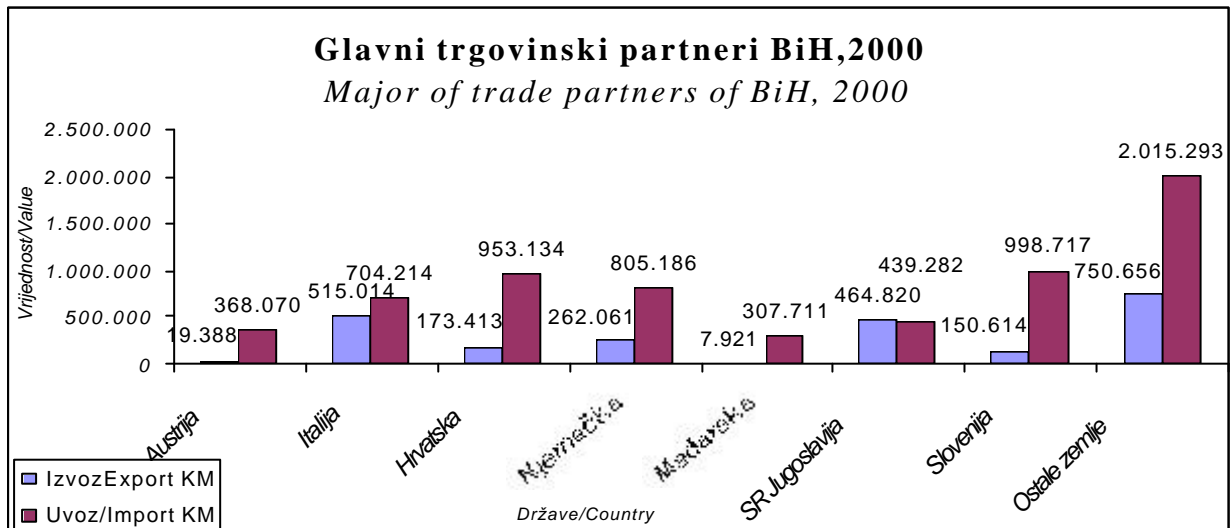
(u 000 KM)

	Obim robne razmjene <i>Volume of merchandise trade</i>	Izvoz <i>Export</i>	Uvoz <i>Imports</i>	Trgovinski bilans <i>Trade balance</i>
Austrija/Austria	123.740	9.694	114.046	-104.352
Italija/Italia	384.185	268.586	115.599	152.987
Hrvatska/Croatia	139.261	16.766	122.495	-105.729
Njemacka/Germany	158.435	33.898	124.537	-90.639
Madarska/Hungary	123.747	2.104	121.643	-119.539
SR Jugoslavija/ Yugoslavia	726.989	321.566	405.423	-83.857
Slovenija/Slovenia	261.476	24.647	236.829	-212.182
Ostale zemlje/ Other countries	647.913	158.108	489.805	-331.697
Ukupno/ Total	2.565.746	835.369	1.730.377	-895.008

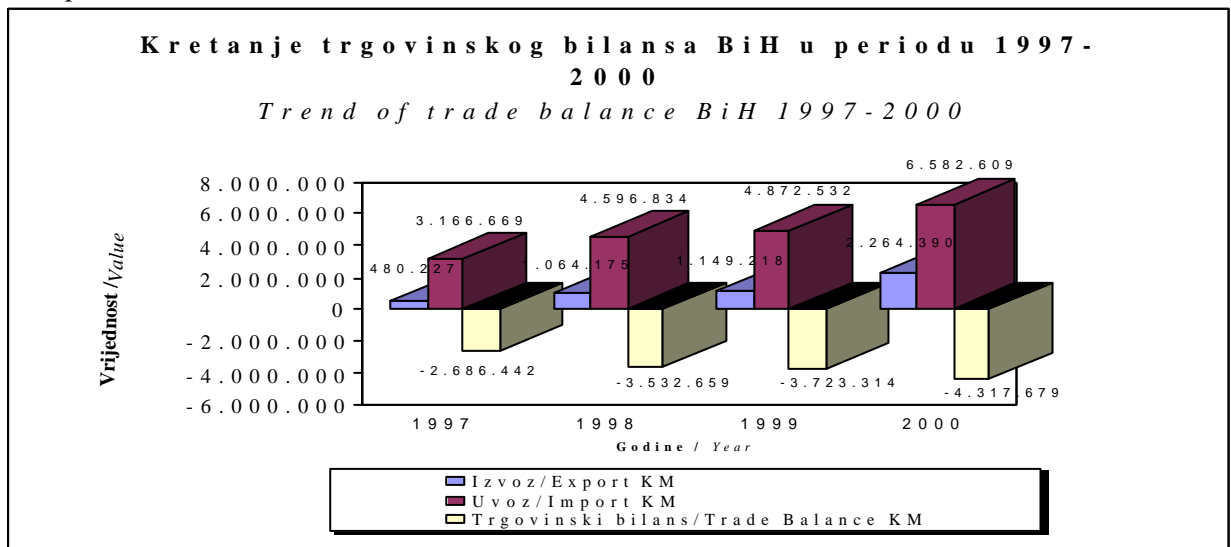
Grafikon 1:
Graph 1



Grafikon 2:



Grafikon 3:
Graph 3



BHAS/BHAS
AGENCIJA ZA STATISTIKU BOSNE I HERCEGOVINE
AGENCIJA ZA STATISTIKU BOSNE I HERCEGOVINE
AGENCY FOR STATISTICS OF BOSNIA AND HERZEGOVINA

Trg Bosne i Hercegovine 1

Trg Bosne i Hercegovine 1

Tel: (387 33) 22 06 22

Fax: (387 33) 22 06 22

e-mail: bhas@bih.net.ba

U narednim biltenima Agencija za statistiku Bosne i Hercegovine ce publikovati podatke o robnom prometu BiH sa inozemstvom, transportu, šumarstvu, turizmu, industriji, trgovini, gradevinarstvu i ugostiteljstvu.

Next publications will cover data on foreign trade of B&H, transport, forestry, tourism, industry, trade, construction and hotels and restaurants.

Cijena / Unit Price 40 KM

