

# **NACIONALNI RAČUNI NATIONAL ACCOUNTS**



**2005**

**TEMATSKI BILTEN  
THEMATIC BULLETIN**

**T B**

**01**



**AGENCIJA ZA STATISTIKU BOSNE I HERCEGOVINE**  
*AGENCY FOR STATISTICS OF BOSNIA AND HERZEGOVINA*

**NACIONALNI RAČUNI**  
**BRUTO DOMAĆI PROIZVOD ZA BOSNU I HERCEGOVINU**

*NATIONAL ACCOUNTS*  
*GROSS DOMESTIC PRODUCT FOR BOSNIA AND HERZEGOVINA*

**2004**

**Decembar / December 2005**

**Izdaje i štampa:**

*Published and printed by:*

**Agencija za statistiku Bosne i Hercegovine,  
Bosna i Hercegovina, Sarajevo, Zelenih beretki 26**  
*Agency for Statistics of Bosnia and Herzegovina,  
Bosnia and Herzegovina, Sarajevo, Zelenih beretki 26*

**Odgovara:**

*Responsible:*

**Zdenko Milinović, direktor**  
*Zdenko Milinović, director*

**Podatke pripremili:**

*Data prepared by:*

**Nataša Lučić i Dijana Mlikota**  
*Nataša Lučić and Dijana Mlikota*

**Izrada tabela i grafikona:**

*Tables and graphs prepared by:*

**Nataša Lučić**  
*Nataša Lučić*

**Tehnički urednik:**

*Editor:*

**Milenko Stojanović, M.Sc**  
*Milenko Stojanović, M.Sc*

**Molimo korisnike Biltena da prilikom upotrebe podataka obavezno navedu izvor**

*Users are kindly requested to mention data source*

## SADRŽAJ

### CONTENTS

Uvod.....	7
<i>Introduction .....</i>	<i>11</i>
Skraćenice .....	9
<i>Abbreviations .....</i>	<i>13</i>
Metodološka objašnjenja .....	15
<i>Notes on methodology .....</i>	<i>22</i>
Bruto domaći proizvod za Bosnu i Hercegovinu (1997-2004) - Tabele .....	27
<i>Gross domestic product for Bosnia and Herzegovina (1997-2004) - Tables</i>	
<b>1. Nivo obrade podataka Bosna i Hercegovina / Data processing level Bosnia and Herzegovina</b>	
1.0 Bruto domaći proizvod za Bosnu i Hercegovinu, tekuće cijene (1997-2004).....	29
<i>Gross domestic product for Bosnia and Herzegovina, current prices (1997-2004)</i>	
1.0.1-3.Grafikoni .....	30
<i>Chartes</i>	
1.1 BiH – Račun proizvodnje, Bruto domaći proizvod na bazi dodane vrijednosti, 2004 .....	31
<i>BH – Production account, Gross domestic product by value added, 2004</i>	
1.2 BiH – % međufazne potrošnje i dodane vrijednosti u bruto proizvodnji, 2004 .....	32
<i>BH - % of intermediate consumption and value added in output, 2004</i>	
1.3 BiH – Račun proizvodnje, Bruto domaći proizvod na bazi dodane vrijednosti, 2003 .....	33
<i>BH – Production account, Gross domestic product by value added, 2003</i>	
1.4 BiH – % međufazne potrošnje i dodane vrijednosti u bruto proizvodnji, 2003 .....	34
<i>BH - % of intermediate consumption and value added in output, 2003</i>	
1.5 Bruto dodana vrijednost i bruto domaći proizvod za BiH, entitete i BDs, 2004 .....	35
<i>Gross value added and Gross domestic product for BH, entities and BDs, 2004</i>	
1.6 Bruto dodana vrijednost i bruto domaći proizvod za BiH, entitete i BDs, 2003 .....	36
<i>Gross value added and Gross domestic product for BH, entities and BDs, 2003</i>	
1.7 Dodana vrijednost po djelatnostima i bruto domaći proizvod za 2004, Struktura (%).....	37
<i>Value added by branches and Gros domestic product for 2004, Structure (%)</i>	
1.8 Dodana vrijednost po djelatnostima i bruto domaći proizvod za 2003, Struktura (%).....	38
<i>Value added by branches and Gros domestic product for 2003, Structure (%)</i>	
1.9 Indeksi bruto dodane vrijednosti i bruto domaćeg proizvoda, 2004/2003 .....	39
<i>Indices of Gross value added and Gross domestic product, 2004/2003</i>	
1.10 Godišnje stope rasta bruto dodane vrijednosti i bruto domaćeg proizvoda, 2004 .....	40
<i>Annual growth rates Gross value added and Gross domestic product, 2004</i>	

**SADRŽAJ (nastavak)**  
*CONTENTS (continuation)*

**2. Nivo obrade podataka Federacija BiH / Data processing level Federation of BiH**

- 2.1 FBiH - Račun proizvodnje, Bruto domaći proizvod na bazi dodane vrijednosti, 2004..... 41  
*FBH – Production account, Gross domestic product by value added, 2004*
- 2.2 FBiH – % međufazne potrošnje i dodane vrijednosti u bruto proizvodnji, 2004..... 42  
*FBH - % of intermediate consumption and value added in output, 2004*
- 2.3 FBiH – Račun proizvodnje, Bruto domaći proizvod na bazi dodane vrijednosti, 2003..... 43  
*FBH – Production account, Gross domestic product by value added, 2003*
- 2.4 FBiH – % međufazne potrošnje i dodane vrijednosti u bruto proizvodnji, 2003..... 44  
*FBH - % of intermediate consumption and value added in output, 2003*

**3. Nivo obrade podataka Republika Srpska / Data processing level Republika Srpska**

- 3.1 RS - Račun proizvodnje, Bruto domaći proizvod na bazi dodane vrijednosti, 2004 ..... 45  
*RS - Production account, Gross domestic product by value added, 2004*
- 3.2 RS - % međufazne potrošnje i dodane vrijednosti u bruto proizvodnji, 2004..... 46  
*RS - % of intermediate consumption and value added in output, 2004*
- 3.3 RS - Račun proizvodnje, Bruto domaći proizvod na bazi dodane vrijednosti, 2003 ..... 47  
*RS - Production account, Gross domestic product by value added, 2003*
- 3.4 RS - % međufazne potrošnje i dodane vrijednosti u bruto proizvodnji, 2003..... 48  
*RS - % of intermediate consumption and value added in output, 2003*

**4. Nivo obrade podataka Brčko Distrikt / Data processing level Brčko Distrikt**

- 4.1 BDs - Račun proizvodnje, Bruto domaći proizvod na bazi dodane vrijednosti, 2004..... 49  
*BDs - Production account, Gross domestic product by value added, 2004*
- 4.2 BDs - % međufazne potrošnje i dodane vrijednosti u bruto proizvodnji, 2004..... 50  
*BDs - % of intermediate consumption and value added in output, 2004*
- 4.3 BDs - Račun proizvodnje, Bruto domaći proizvod na bazi dodane vrijednosti, 2003..... 51  
*BDs - Production account, Gross domestic product by value added, 2003*
- 4.4 BDs - % međufazne potrošnje i dodane vrijednosti u bruto proizvodnji, 2003..... 52  
*BDs - % of intermediate consumption and value added in output, 2003*

## UVOD

Bilten "Nacionalni računi - Bruto domaći proizvod za Bosnu i Hercegovinu" urađen je u okviru redovnih aktivnosti Agencije za statistiku Bosne i Hercegovine na prikupljanju i objavljivanju podataka za nivo Bosne i Hercegovine. Podaci predstavljeni u Biltenu rezultat su zajedničkog rada Agencije za statistiku Bosne i Hercegovine (BHAS), Federalnog zavoda za statistiku, Republičkog zavoda za statistiku Republike Srpske i Ekspoziture BHAS-a u Brčko Distriktu.

Aktivnosti na izradi nacionalnih računa u Bosni i Hercegovini, u skladu sa konceptom i preporukama međunarodnog Sistema nacionalnih računa (SNA93) i Evropskog sistema računa (ESA95), otpočele su u oba entitetska zavoda za statistiku prije više godina, kao jedna od najznačajnijih novina u statističkom sistemu i kao osnovno područje razvoja statistike prema zahtjevima tržišnog privređivanja. U ove poslove uključila se i Agencija za statistiku Bosne i Hercegovine, nakon osnivanja, potom i Statistički biro Brčko Distrikta (sada Ekspozitura BHAS-a).

Sistem nacionalnih računa, predviđen i preporučen ovim konceptom, je sveobuhvatan okvir koji na konzistentan način omogućava sučeljavanje informacija izvedenih iz različitih izvora i povezivanje podataka iz različitih sektora privrede. Cilj je da se povezivanjem međusobno usporedivih pokazatelja dobije cjelovita slika o tome šta se događa u ukupnoj privredi zemlje.

Prikazivanje podataka unutar takvog okvira ima mnoge komparativne prednosti u programiranju statističkog sistema i utvrđivanju standarda za pojedine statistike. Na taj način se povećava analitička usporedivost podataka proizvedenih u različitim oblastima statistike.

U Bosni i Hercegovini je realizovana samo početna faza primjene ove metodologije, izvođenje godišnjeg obračuna Bruto domaćeg proizvoda po proizvodnoj metodi u tekućim cijenama. Rad na daljnoj primjeni ovih preporuka zavisi od obima, kvaliteta i sadržaja baznih statističkih podataka na kojima se Sistem temelji. Saglasno tome Sistem će se i razvijati u narednom periodu. Krajnji zadatak je uvođenje i dosljedna primjena metodologije i preporuka SNA/ESA, što treba rezultirati zaokruženim Sistemom nacionalnih računa za Bosnu i Hercegovinu.

Realizacija ovog zadatka će potrajati više godina i izvršavat će se po fazama i uz saradnju BiH statističkih institucija sa drugim institucijama u zemlji, statističkim institucijama drugih zemalja i relevantnim međunarodnim organizacijama. U Programu BiH statistike za razdoblje od 2005.-2008. predviđen je veći broj aktivnosti koje će rezultirati poboljšanjem procjena podataka nacionalnih računa. Također, planirana je i procjena BDP u stalnim cijenama, te obračun BDP po rashodnom metodu.

Primjena međunarodnog sistema nacionalnih računa veoma je složen i kompleksan posao. Potpuna primjena ove metodologije zavisi od brzine razvoja tržišne ekonomije u zemlji ali isto tako i od razvoja samog statističkog sistema. To znači, da će se Sistem nacionalnih računa u Bosni i Hercegovini prilagođavati sistemu nacionalnih računa u razvijenim zemaljama, brže ili sporije, zavisno od toga kako će se privredni sistem u BiH razvojno i organizaciono prilagođavati uslovima tržišnog privređivanja.

Sarajevo, decembar 2005.

Direktor





## SKRAĆENICE:

<b>SNA</b>	- Sistem nacionalnih računa
<b>ESA</b>	- Evropski sistem računa
<b>BDP</b>	- Bruto domaći proizvod
<b>FISIM</b>	- Usluge finansijskog posredovanja mjerene posredno
<b>BiH</b>	- Bosna i Hercegovina
<b>RS</b>	- Republika Srpska
<b>FBiH</b>	- Federacija Bosne i Hercegovine
<b>BD</b>	- Brčko Distrikt
<b>EU NACE Rev.1.1</b>	- Klasifikacija privrednih aktivnosti u EU

## ZNAKOVI:

-	- nema pojave
<b>0</b>	- podatak je manji od 0,5 upotrebijene mjerne jedinice
...	- ne raspolaže se podatkom



## INTRODUCTION

The Bulletin "National Accounts - Gross Domestic Product for Bosnia and Herzegovina" was prepared as a part of the regular activities of the Agency for Statistics of Bosnia and Herzegovina (BHAS) on the aggregation and publication of data at the level of Bosnia and Herzegovina (BiH). Data in the Bulletin presents results of the joint work of the Agency for Statistics of BiH, the Federal Office for Statistics, Republic of Srpska Institute for Statistics and BHAS Branch Office in Brcko District.

The activities on the construction of the national accounts in BiH, in accordance with the concept and the recommendations of the international System of National Accounts (SNA93) and European System of Accounts (ESA95), started some years ago in bouth entity statistical institutes. By this, significant progress was made as basic area of statistical improvement in order to meet the needs of market economy. The Agency for Statistics of BiH started with the above mentioned activities after its establishment and the Bureau for Statistics of Brcko District (now Branch Office of BHAS) was established and included later as well.

The System of National Accounts, as foreseen and recommended by this concept, gives a general framework, which, in a consistent and reliable manner enables comparison of information received from different sources and aggregation of data from different economy sectors. The aim is to create an overall picture about the state of economy in a country through aggregation of comparable indicators.

The presentation of data within this framework offers many comparative advantages in programming statistical system and defining standards for particular statistical sectors. In that way, the analytical comparability of data produced by different statistics will be improved.

In Bosnia and Herzegovina, the initial phase of this methodology, the annual calculation of the gross domestic product according to the production method in current prices, has been implemented so far. Activities on further application of these recommendations depend on volume, quality and content of primary statistical data the system is based on, and directly will reflect on future development of the System. The utmost task is introduction and consistent application of SNA methodology and recommendations in order to acheive comprehensive system of national accounts for Bosnia and Herzegovina.

The implementation of these tasks will take several years. However, they have to be carried out by phases and through the co-operation, which should be established between statistical and other relevant institutions in the country, other countries' statistical institutions and relevant international organizations. The BiH Statistical Program for period 2005-2008 foreseen lot of activities that should result in improved estimates of national accounts data. The estimates of GDP at constant prices, and compilation of GDP by expenditure approach is planed, as well.

The application of the international System of National Accounts is a very comprehensive task. The complete application of this methodology in BiH depends on development of market economy as well as on development of the statistical system itself. Given that, the System of National Accounts in Bosnia and Herzegovina will be harmonized with the national accounts systems of developed countries sooner or later depending on how the economic system in terms of development and organization adapt to conditions dictated by market economy.

Sarajevo, December 2005.

Director



## ABBREVIATIONS:

<b>SNA</b>	- System of National Accounts
<b>ESA</b>	- European system of accounts
<b>GDP</b>	- Gross domestic product
<b>FISIM</b>	- Financial intermediation services indirectly measured
<b>BiH</b>	- Bosna i Hercegovina
<b>RS</b>	- Republika Srpska
<b>FBiH</b>	- Federation of Bosnia and Herzegovina
<b>BD</b>	- Brčko District
<b>EU NACE Rev.1.1</b>	- Classification of Economic Activities in the European Community

## SYMBOLS:

-	- no occurrence
0	- values less than 0,5 of the unit of measure used
...	- data not available



**METODOLOŠKA OBJAŠNENJA**

*METHODOLOGICAL EXPLANATIONS*





## **Bruto domaći proizvod na bazi dodane vrijednosti u tekućim cijenama**

### ***Opće napomene***

U obračunu Bruto domaćeg proizvoda za Bosnu i Hercegovinu i entitete primjenjuju se metodologija Ujedinjenih naroda «Sistem nacionalnih računa» – SNA1993 i njena evropska inačica «Evropski sistem nacionalnih računa» – ESA 95.

Obračun Bruto domaćeg proizvoda, u skladu sa SNA / ESA metodologijom, radi se u Bosni i Hercegovini od 1996. godine. Za ratne godine, 1992-1995, ne postoje pouzdane procjene Bruto domaćeg proizvoda. Do 1991. godine Bosna i Hercegovina, kao i sve druge republike bivše Jugoslavije, vršila je izračun nacionalnih računa po Konceptu materijalne proizvodnje.

Po SNA/ESA metodologiji u Bruto domaćem proizvodu su obuhvaćeni rezultati svih aktivnosti proizvodnje dobara i usluga. Ovaj koncept obračuna poznat je kao širi koncept obračuna proizvodnje. U obračun se, pored materijalne proizvodnje i usluga vezanih za proizvodnju, uključuju i sve druge djelatnosti kao što su: bankarstvo i finansijske usluge; usluge osiguranja; usluge obrazovanja, zdravstva i socijalnog osiguranja; usluge državne administracije (odbrana, javni red, sigurnost i dr.); netržišne usluge, lične usluge, kao i sve vrste neprofitnih usluga.

Za izvođenje obračuna Bruto domaćeg proizvoda, za BiH i entitete, koriste se raspoloživi statistički podaci poslovnih subjekata (preduzeća, banaka, osiguravajućih društava, ustanova, organa uprave i ostalih subjekata) koji su rezidentni na prostoru Bosne i Hercegovine, kao i podaci o poljoprivrednoj i nepoljoprivrednoj proizvodnji (gazdinstvo i radnje) koja se obavlja u okviru domaćinstava.

Obračun se izvodi na osnovu podataka poslovnih subjekata registrovanih i raspoređenih prema Klasifikaciji djelatnosti, usklađenom sa evropskom klasifikacijom NACE – Rev. 1.1. Ova Klasifikacija djelatnosti primjenjuje se u statističkim institucijama u BiH već više godina. Poslovni subjekti su, za sada, za računanje BDP-a grupisani u područja djelatnosti kao institucionalne jedinice, prema sjedištu i pretežnoj djelatnosti preduzeća, a ne prema jedinicama homogene aktivnosti (jedinice u sastavu), što treba promijeniti u narednom razdoblju. Prije primjene ove Klasifikacije djelatnosti procjene nacionalnih računa vršene su prema Jedinstvenoj klasifikaciji djelatnosti (JKD), korištenoj u statističkom sistemu bivše Jugoslavije.

Na osnovu izračunatog ukupnog bruto domaćeg proizvoda u tekućim cijenama, prosječnog godišnjeg tečaja Centralne banke Bosne i Hercegovine za američki dolar i euro, te procijenjenih podataka o broju ukupnog stanovništva u BiH sredinom godine, izračunava se bruto domaći proizvod u američkim dolarima i eurima, ukupno i po stanovniku.

### ***Posebne napomene korisnicima podataka***

Korisnicima podataka želimo skrenuti pažnju na činjenice koje mogu biti korisne za razumijevanje sadržaja i obima pojedinih agregata prezentovanih u Biltenu.

Obračun Bruto domaćeg proizvoda izvodi se na osnovu administrativnih izvora podataka, kao i na osnovu podataka dobivenih iz zvaničnih statističkih istraživanja koja sprovode statističke institucije. Međutim, broj i sadržaj statističkih istraživanja koja se provode ne

zadovoljava potrebe statističara nacionalnih računa, da odgovore zahtjevima dosljedne i potpune upotrebe spomenutih međunarodnih standarda i metodologija.

Podaci prezentovani u ovom Biltenu su privremenog karaktera i podložni su izmjenama i dopunama, kao rezultatu nastojanja statističara da unaprijede njihov kvalitet, obuhvat i međunarodnu usporedivost, kada se za to stvore uvjeti. Postoji nekoliko važnih i prioritarnih pitanja i zadataka na kojima statističari, za sada, eksperimentalno rade, ali za ozbiljniji rad i potpunije rezultate neophodna je sprovedba dodatnih statističkih istraživanja ili anketa.

Od 2000. godine postoji Brčko Distrikt, kao posebna administrativna cjelina. Obračun dodane vrijednosti za Brčko Distrikt, po djelatnostima i ukupno, urađen je na bazi prikupljenih i obrađenih podataka od strane Statističkog biroa Brčko Distrikta, sada Ekspoziture BHAS-a.

Podaci o dodanoj vrijednosti za Institucije Bosne i Hercegovine prikupljeni su i obrađeni, posebno, u Agenciji za statistiku BiH. Dobiveni rezultati su zatim raspoređeni u entitetske obračune, prema dogovoru, po istom principu koji se primjenjivao za finansiranje rada BiH institucija iz budžeta entiteta. Obzirom da Brčko Distrikt, do 2003., nije finansirao rad institucija BiH, podaci za Brčko Distrikt za ranije godine nisu korigovani na ovaj način, dok je u obračun za 2003. i 2004. raspoređen odgovarajući iznos. Mnogo primjereniji kriterij za raspoređivanje rezultata za BiH institucije u entitetske obračune bio bi broj stanovnika, ali u BHAS se vrši procjena broja stanovnika samo za nivo BiH, ukupno. Procjene broja stanovnika koje se vrše u entitetskim zavodima za statistiku nisu zasnovane na istim metodologijama.

Zbog nedostatka pouzdanih podataka za izvođenje procjena, u obračun Bruto domaćeg proizvoda do sada nije uključena vrijednost privrednih aktivnosti koje se zvanično ne registruju i posmatraju (siva ekonomija, skrivene i nelegalne aktivnosti, podcjenjivanje proizvodnje, korupcija i sl.), kao ni vrijednost posredno mjerenih usluga stanovanja u kućama i stanovima nastanjenim njihovim vlasnicima (tzv. imputirana renta). Prema SNA/ESA metodologiji ove stavke ulaze u granicu proizvodnje i trebale bi biti izračunate i uključene u obračun. Vrijednost proizvodnje, međufazna potrošnja i dodana vrijednost za te aktivnosti treba se izračunati i rasporediti u privredne djelatnosti u kojima proizvodnja takvih proizvoda i usluga nastaje.

U BiH se ne provode posebna, dodatna, istraživanja, niti postoje bilo koji drugi neovisni izvori podataka o neobuhvaćenim gospodarskim aktivnostima, koji bi statističarima poslužili za stvaranje realnije slike o tim pojavama, njihovom udjelu i strukturi. Također ne postoje ni podaci o broju, lokaciji, strukturi, opremljenosti i drugim karakteristikama stambenih jedinica nastanjenim njihovim vlasnicima.

U javnosti postoje, veoma različite, nezvanične procjene tzv. «sive privrede», ali one ne mogu biti relevantan osnov statističkih procjena. Spomenute procjene najčešće uključuju i elemente koji, prema metodologiji nacionalnih računa, ne ulaze u granicu proizvodnje, pa prema tome ni u obračun BDP. Službeno se problem statističkog praćenja, mjerenja i pokrivenosti neobuhvaćenih privrednih aktivnosti u nacionalnim računima, kao i obračun imputirane stambene rente može riješiti jedino na metodološki prepoznatljiv način, tj. posrednim ili neposrednim prikupljanjem dodatnih podataka i informacija, kao i na osnovu posebnih, stručnih metoda procjene.

U svim statističkim institucijama u BiH, u posljednjoj godini, se poduzimaju značajne eksperimentalne aktivnosti u vezi sa unapređenjem procjena elemenata proizvodnje i BDP. Takve aktivnosti će u narednom razdoblju, nakon što njihove procjene budu potvrđene, rezultirati konkretnim pokazateljima, koji će se odraziti na cijelu vremensku seriju do sada objavljenih rezultata o BDP.

Konkretno, najznačajnija aktivnost u vezi sa neobuhvaćenom ekonomijom obavlja se kroz realizaciju EUROSTAT-OECD Projekta na unapređenju sveobuhvatnosti nacionalnih računa u zemljama Zapadnog Balkana, u kojem sve statističke institucije u BiH sudjeluju veoma aktivno. Ovaj Projekat, pored neregistrovanih i skrivenih ekonomskih aktivnosti, uključuje i mjerenje svih drugih elemenata sveobuhvatnosti nacionalnih računa, definisanih unutar SNA/ESA proizvodne granice.

Poslovi na unapređenju bruto domaćeg proizvoda za veličinu neobuhvaćenih privrednih aktivnosti i vrijednost imputirane stambene rente, svakako, moraju imati visok prioritet i u kratkoročnim i dugoročnim statističkim planovima, kao i u novoj organizacionoj šemi statistike.

Nakon što statističke institucije sprovedu odgovarajuća istraživanja, dobiju rezultate i obave stručne procjene i analize obavezne su da, prema istoj evropskoj metodologiji, urade rekonstrukciju podataka za prethodne godine i dobivene rezultate uključe u ranije godišnje serije podataka po djelatnostima. Primjenjena metodologija, način izračuna, korišteni izvori podataka i izvršena prilagodba podataka bit će prezentovani korisnicima uz izmjenjene podatke.

Bruto domaći proizvod za BiH i entitete, predstavljen u ovom Biltenu, urađen je po proizvodnom metodu, na bazi dodane vrijednosti, u tekućim cijenama. SNA/ESA metodologija preporučuje obračun BDP-a po tri metode i međusobnu usporedbu dobivenih rezultata. Za BiH bi bilo osobito značajno da se uradi izračun BDP-a po rashodnoj metodi, a na osnovu drugih, neovisnih, izvora podataka i anketa, jer bi razlika u rezultatima trebala ukazati na veličinu neobuhvaćenih gospodarskih aktivnosti u dosadašnjem obračunu.

U toku su aktivnosti na obezbjeđivanju podataka za pojedine rashodne elemente BDP: sprovedena je Anketa o potrošnji domaćinstava (rezultati će biti analizovani sa stanovišta upotrebljivosti za statistiku nacionalnih računa), primjenjena je jedinstvena metodologija statistike investicija u preduzećima, a urađen je i novi projekat za statistiku spoljne trgovine robama.

### ***Sistem nacionalnih računa, Račun proizvodnje i izračun Bruto domaćeg proizvoda***

Sistem nacionalnih računa je integrirani skup makroekonomskih računa i bilansnih shema, utemeljenih na međunarodno dogovorenim pojmovima, definicijama, klasifikacijama i računovodstvenim pravilima.

Ovaj sistem obuhvata slijedeće račune: 1) Tekuće račune (račun proizvodnje i račun stvaranja, raspodjele i upotrebe dohotka), 2) Račune akumulacije (kapitalni račun, finansijski račun i račun ostalih promjena u aktivi i 3) Bilanse.

U statističkim institucijama u Bosni i Hercegovini primjena SNA/ESA metodologije nije daleko od početka, radi se Račun proizvodnje (prvi u nizu računa) i izvodi obračun Bruto domaćeg proizvoda na bazi dodane vrijednosti u tekućim cijenama. Nedovoljan broj

osnovnih podataka i neusklađenost statističkih pokazatelja proizvedenih u drugim statističkim oblastima sa međunarodnim preporukama su osnovni razlozi koji ograničavaju unapređenje statistike nacionalnih računa i primjenu SNA/ESA metodologije.

Računom proizvodnje prikazuju se rezultati proizvodnih aktivnosti po pojedinim djelatnostima i sektorima. Osnovne stavke u računu proizvodnje su: bruto vrijednost proizvodnje, međufazna potrošnja i bruto dodana vrijednost kao njihova razlika i rezultat proizvodnih aktivnosti. Bruto dodana vrijednost u sebi sadrži: sredstva zaposlenih, bruto poslovni višak ili mješoviti dohodak i ostale poreze na proizvodnju.

Bruto domaći proizvod je osnovni makroekonomski agregat računa proizvodnje i može se izračunati pomoću tri pristupa: 1) proizvodni pristup, 2) rashodni pristup i 3) dohodovni pristup.

Prema proizvodnom pristupu Bruto domaći proizvod je zbir bruto dodanih vrijednosti stvorenih u svim djelatnostima (izračunatih u baznim cijenama), korigovan za neto poreze na proizvode i neposredno mjerene usluge finansijskog posredovanja (FISIM).

Prema rashodnom pristupu Bruto domaći proizvod je zbir: a) finalne potrošnje ( potrošnja domaćinstava, neprofitnih institucija koje služe domaćinstvima i vladina potrošnja), b) bruto investicija (bruto investicije u stalna sredstva, promjene u stanju zaliha i neto nabavke dragocjenosti) i c) neto izvoza roba i usluga ( izvoz roba i usluga manje uvoz roba i usluga).

Prema dohodovnom pristupu bruto domaći proizvod je zbir potrošnje fiksnog kapitala, sredstava zaposlenih, neto poreza na proizvodnju i izvoz, poslovnog viška i mješovitog dohotka.

### ***Definicije osnovnih elemenata Računa proizvodnje i Bruto domaćeg proizvoda***

**Bruto vrijednost proizvodnje** se definiše kao tržišna vrijednost svih proizvedenih roba i usluga koje proizvedu rezidentni proizvođači tokom izračunskog razdoblja. Razlikuju se tri kategorije proizvodnje: a) tržišna proizvodnja, b) proizvodnja za vlastitu finalnu upotrebu i c) ostala netržišna proizvodnja.

Bruto vrijednost proizvodnje se izračunava po dva osnovna metoda, kao vrijednost proizvodnje ili kao suma troškova nastalih u toku proizvodnje. Proizvodna metoda se uglavnom primjenjuje za tržišno orijentirane proizvođače roba i usluga. Bruto vrijednost proizvodnje, dobivena po ovoj metodi predstavlja tržišnu vrijednost proizvedenih roba i usluga. Metoda troškova se uglavnom primjenjuje za institucionalne jedinice u sektoru države i ostalim neprofitnim institucijama. Bruto vrijednost proizvodnje za ove jedinice izračunava se kao zbir međufazne potrošnje, bruto dodane vrijednosti i potrošnje fiksnog kapitala.

**Međufazna potrošnja**, po nabavnim cijenama, je vrijednost proizvoda i usluga koje se transformišu, koriste i utroše u procesu proizvodnje. Međufazna potrošnja obuhvata: a) troškove sirovina i materijala, b) troškove energije i rezervnih dijelova, c) troškove usluga i d) ostale troškove poslovanja.

Međufazna potrošnja predstavlja vrijednost roba i usluga upotrebljenih kao input tokom procesa proizvodnje, isključujući fiksnu imovinu čija se potrošnja registruje kao potrošnja fiksnog kapitala. Proizvodi korišteni za međufaznu potrošnju se evidentiraju i vrednuju u vrijeme kada ulaze u proces proizvodnje.

**Dodana vrijednost**, kao povećanje vrijednosti proizvodnje jednaka je razlici između bruto vrijednosti proizvodnje i međufazne potrošnje. Dodana vrijednost za institucionalne jedinice iskazuje se prema baznim (osnovnim) cijenama, tj. cijenama koje ne obuhvaćaju poreze na proizvode, a obuhvaćaju subvencije na proizvode.

**Bruto domaći proizvod**, po tržišnim cijenama, jednak je zbiru bruto dodanih vrijednosti po djelatnostima uz uključivanje u obračun, na nivou ukupne privrede, stavki koje nisu raspoređene po djelatnostima, a to su: a) usluge finansijskog posredovanja neposredno mjerene (FISIM) i b) porezi na proizvode i usluge minus subvencije na proizvode i usluge. Kada se od Bruto domaćeg proizvoda odbije potrošnja fiksnog kapitala dobije se Neto domaći proizvod.

**Porezi na proizvode i usluge** su porezi koji se plaćaju po proizvedenom ili prosljeđenom dobru i usluzi. Ovdje spadaju svi porezi na proizvode i uvozne obaveze, porez na promet roba i usluga, posebni porezi na naftne derivate, cigarete, alkohol, igre na sreću i sl.

**Subvencije na proizvode i usluge** su nepovratna plaćanja državnih institucija tržišnim proizvođačima namjenjena za proizvodni proces preduzeća ili za prodaju ili izvoz proizvoda.

**FISIM (usluge finansijskog posredovanja posredno mjerene)** predstavlja vrijednost usluga finansijskog posredovanja koje se izračunavaju posredno. FISIM se izračunava kao razlika između potraživanja po kamatama (aktivne kamate) i obaveza po kamatama (pasivne kamate) za institucionalne jedinice finansijskog posredovanja.

**Potrošnja fiksnog kapitala** predstavlja vrijednost iskorištenih stalnih sredstava, u toku obračunskog razdoblja, koja se u procesu proizvodnje prenese na nove proizvode i usluge. U sistemu nacionalnih računa svaka izravnavajuća stavka može se iskazati u bruto i neto izrazu. Iskazivanje u «bruto» izrazu znači da nije oduzeta potrošnja fiksnog kapitala, dok «neto» iskazivanje znači prikaz podatka nakon oduzimanja potrošnje fiksnog kapitala.

**Sredstva zaposlenih** obuhvataju sva primanja zaposlenih u novcu i naturi, koja su zaposleni primili kao naknadu za svoj rad i sve uplate na ime socijalnog osiguranja zaposlenih.

**Bruto poslovni višak** je rezidualna kategorija dodane vrijednosti po djelatnostima, koja se dobije kada se bruto dodana vrijednost umanji za sredstva zaposlenih i neto ostale poreze na proizvodnju (od ostalih poreza na proizvodnju odbijene su subvencije na proizvodnju).

**Mješoviti dohodak** je alternativni izraz za poslovni višak neinkorporiranih preduzeća u vlasništvu domaćinstava, jer je za njih nemoguće razlučiti naknade po osnovu vlasništva od naknada po osnovu rada.

## **Gross domestic product based on the value added in current prices**

### ***General notes***

In calculating the gross domestic product for BH and the entities the methodology of United Nations "System of National Accounts"– SNA93 and its European version "European System of national accounts"– ESA95 is used.

The calculation of gross domestic product, in accordance with the SNA/ESA methodology, is performed in BH since 1996. For the war years, 1992-1995, there do not exist accurate estimations of the gross domestic product. Up to 1991, BH, as well as all other republics of former Yugoslavia, had been done their calculations of national accounts according to the concept of material production.

According to the SNA/ESA methodology, all production activities regarding goods and services have to be included in the gross domestic product. This measurement concept is known as the broader concept for calculating production. Apart from the material production and services related to the production, all other activities, such as: banking and financial services; insurance services; education services; health and social insurance; public administration services (defence, public order, security, etc.); non-market services, personal services, as well as all other types of non-profit services, are included in the calculation.

In order to determine the gross domestic product for BH and the entities, all available statistical data of the businesses (enterprises, banks, insurance societies, institutions, authority bodies and other subjects), which are residents in the territory of BH, as well as data regarding agricultural and non-agricultural production (holdings and shops) done within the household, are used.

The calculation is based on the data of business enterprises registered and allocated according to the Classification of activities, which has been harmonized with the European classification NACE – Rev.1.1. This classification of activities has been used in statistical institutions in BH for a few years now. The business enterprises are at present, for the GDP calculation, grouped, as institutional units, according to the areas of activities, according to the headquarters and main activity, and not according to the units of homogenous activity, which should be aimed for in the future. Before the implementation of a new classification of activities, the estimations of national accounts had been done according to the Unique Classification of Activities (JKD), used in the statistical system of former Yugoslavia.

The gross domestic product in USD and Euro, total and per capita, are calculated for BH. That are based on: the calculated total gross domestic product in current prices, the average USD and Euro exchange rates of the Central Bank of BH, and the estimated data of the total number of the BiH population in the middle of the year.

### ***Special reminders for data users***

The attention of data users is drawn to some facts that could be useful in understanding the content and the size of the aggregates presented in the Bulletin.

The calculation of the gross domestic product has been determined based on the existing data sources, as well as based on official statistical surveys, which had been done in the statistical institutions. The number of and the content of the surveys do not yet satisfy the needs of the national accounts statisticians in order to meet the demands of full implementation of the above-mentioned international methodologies.

The data presented in this Bulletin are of a provisional character and could be revised, as a result of the statisticians' objective of improving their quality, coverage and international comparability. There do exist some important questions and tasks, of the highest priority, which are already worked on experimentally by the statisticians. However, for more serious and complete results, it is necessary to carry out additional statistical researches or surveys.

Noting that Brcko District exists as a separate administrative unit since 2000, estimate of total value added by activities and aggregates for 2000 and next years are made on the basis of available data that are compiled and processed by the Brcko District Bureau of Statistics, now branch office of BHAS.

Data on value added for the Institutions of Bosnia and Herzegovina are collected and compiled separately by Agency for Statistics of Bosnia and Herzegovina. The calculated results of components of GDP are allocated among the entity according to the same principle that is applied for financing the activity of BH institutions from entities' budgets. Since Brcko District had not finance the activity of BH institutions until 2003, so the data for Brcko had not been adjusted in this manner for earlier years. Brcko data for 2003 and 2004 include reciprocal amount. The number of population would be a more appropriate criterion for allocating the BH Institutions data, but BHAS prepare only estimates of total population for BH. Estimation of number of population that are prepared by entities statistical offices is based on different methodologies.

Because of the lack of more reliable data for the completion of estimations, the value of non-observed economic activities (grey economy, hidden economy, illegal activities, corruption etc.), as well as the value of the indirectly measured housing services in owner-occupied housing, (imputed rentals) have not been included into the calculation of the gross domestic product. According to the SNA/ESA methodology, output, intermediate production and value added for mentioned activities should be grouped and included in the calculation according to the branches in which they appeared.

Up to now, there have not been carried out special, additional surveys about non-observed economic activities in BiH, which would be useful for more reliable estimates on types, share and structure of the NOE, nor there are data according to the number, location and structure of owner-occupied housing units.

In the public domain, there exist very different unofficial assessments of the values of this phenomenon, but those cannot be a relevant basis for statistical estimations. The mentioned estimates have included some elements, which do not belong to the production boundary, as well as GDP calculation. Officially, the problem of statistical observations, measurement and coverage of non-observed economic activities and imputed rentals can be only solved according to the methodology, by using additional direct or indirect collected information and expert methods of estimation.

Positive experimental works have been done in all the statistical institutions of BH in current year in order to improve the estimations for the above-mentioned items. That

activities will result with certain improved data on GDP and their elements, and they will be affected time series of data for previous years, once after they will be finalised, analysed and accepted.

Exactly, the most important activities related to non-observed economy just are working in course of the realization of EUROSTAT-OECD Project to improve the exhaustiveness of the National accounts of West Balkan Countries. Statistical institutions in BiH are participating very active in this Project. Tasks involve better measurement of the non-observed economy, i.e. better measurements of all those economic activities that are within the SNA/ESA production boundary.

Of course, work on the adjustment of the gross domestic product to include the non-observed economic activities and imputed housing rentals will be continued and should have high priority in regular short-term and multi-annual programmes, as well as in new organizational scheme of statistics.

Once the statistical institutions will have done appropriate surveys and completed expert analysis and estimations, then the results will be included in the earlier processed results for each sector and year. Used methodology, method of calculation, data sources and adjustments done will be presented to the users of data.

The gross domestic product for BiH and the entities presented in this bulletin are calculated according to the production method, based on value added, in current prices. The SNA/ESA methodology recommends that the GDP be calculated according to three methods, and that the results be compared to one another. It would be especially important for BH if the calculation of GDP could be done according to the expenditure method, based on other, independent data sources and surveys. Difference between two estimates could be indicating the value of non-observed economy in official estimate.

In that respect some activities are undertook to provide data for several expenditure elements of GDP: Household budget survey was carried out, uniform methodology on fixed capital formation statistics of enterprises was prepared, and project on export/import of good statistics was completed.

### ***The national accounts system, Production account And the calculation of the Gross domestic product***

The national accounts system is an integrated set of macroeconomic accounts and balance sheets, based on the internationally agreed concepts, definitions, classifications and accounting rules.

This system includes the following accounts: 1) Current accounts (the production account and the generation, allocation and use of income accounts), 2) Accumulation accounts (capital account, financial account and the other changes in the assets account) and 3) Balance sheets.

In the statistical institutions of BH, the implementation of SNA/ESA methodology is at the beginning, so the production account (first in the sequence of accounts) is done and the gross domestic product is compiled based on value added in current prices. Insufficient data is the basic problem that limits further improvements in the statistics of national accounts and the implementation of this methodology.



The results of the production activities according to the particular activities and sectors are shown in the production account. The basic items in the production account are: the gross output, intermediate consumption and gross value added - as their derivation and result of the production activities. The gross value added consists of: compensation of employees, gross operating surplus or mixed income and other taxes on production.

Gross domestic product is the basic macroeconomic aggregate of the production account and can be calculated according to three approaches: 1) production approach, 2) expenditure approach, and 3) income approach.

According to the production approach, gross domestic product is the sum of gross value added generated in all activities, calculated according to basic prices and corrected for net taxes on products and for FISIM.

According to the expenditure approach, gross domestic product is the sum of: Final consumption (households, NPISH and general government consumption), Gross capital formation (gross fixed capital formation, changes in inventories and net acquisition of valuables) and the external balance of goods and services (exports of the goods and services less imports of goods and services).

According to the income approach, gross domestic product is the sum of the consumption of fixed capital, compensation of employees, net taxes on products and operating surplus or mixed income.

### ***Definitions of basic elements of Production account and Gross domestic product***

**The gross output** is defined as the market value of all produced goods and services that are generated by resident producers during an accounting period. There are three categories of production: a) market production, b) production for own final use and c) other non-market production. The gross output value is calculated according to two basic methods: as value of production or by the sum of the costs occurred during the process of production. The production method is mainly used for those producers of goods and services who are profit-oriented. The gross value of production, calculated according to this method, presents the market value of the produced goods and services. The costs method is mainly used for institutional units of the public sector and other non-profit institutions. The gross value of production for these units is calculated as the sum of intermediate consumption and gross value added.

**Intermediate consumption**, according to purchaser's prices, is the value of products and services that are transformed, used and spent in the production process. Intermediate consumption includes: a) costs of raw material and equipment, b) energy costs and spare parts, c) costs of services, d) other business costs. Intermediate consumption presents the value of goods and services used as input during the process of production, with the exception of fixed capital, which use is registered as the fixed capital consumption. The products used for intermediate production are registered and valued at the time they enter the production process.

**Value added**, as the increase in the value of production is equal to the difference between gross output and intermediate consumption. Value added for institutional units is expressed according to basic prices that are prices that do not include taxes on products,

but do include subsidies on products.

**Gross domestic product**, according to market prices, is equal to the sum of total value added according to activities, including, on the level of the total economy, items that have not been allocated according to the activities. These are indirectly measured services of financial intermediation (FISIM) and taxes on products and services minus the subsidies on products and services. When the consumption of fixed capital is subtracted from the gross domestic product, the result is **net domestic product**.

**Taxes on products and services** are taxes paid according to the produced or delivered goods and service. All taxes on products and import duties, turnover taxes, special taxes on oil derivatives, cigarettes, alcohol, lottery games, etc., fall under this category.

**Subsidies on products and services** are non-returnable payments of government institutions to market producers, provided for the production process of enterprises or for the sale or import of products.

**FISIM** (financial intermediation services indirectly measured) presents the value of services of financial intermediation, which are indirectly measured. FISIM is calculated as the difference between the claims according to interest (active interest) and obligations according to interest (passive interest) for the institutional units for financial intermediation.

**Consumption of fixed capital** is the value of used fixed capital, during an accounting period, which is used, during the process of production of new products and services. In the national accounts system, every aggregate is expressed in gross and net form. Expressing it in “gross” form means that the consumption of fixed capital had not been subtracted, while “net” form means that the data is shown after the consumption of fixed capital had been subtracted.

**Compensation of employees** includes all remuneration to employees, both in cash or in kind, that the employees receive in return for their work done, as well as all payments to the compulsory social security schemes of employees.

**Gross operating surplus** is a residual category of gross value added by the activities, that remain after reducing gross value added by compensation of employees and net other taxes on production (subsidies on production have been subtracted from other taxes).

**Mixed income** is an alternative term for the operating surplus of unincorporated enterprises owned by households, since it is impossible to separate their remuneration for work carried out from their profits as entrepreneur.

**BRUTO DOMAĆI PROIZVOD ZA BOSNU I HERCEGOVINU - Tabele**  
*GROSS DOMESTIC PRODUCT FOR BOSNIA AND HERZEGOVINA - Tables*

**1997 - 2004**



1.0 **Bruto domaći proizvod za Bosnu i Hercegovinu, tekuće cijene**  
**Gross domestic product for Bosnia and Herzegovina, current prices**

	1997	1998	1999	2000	2001	2002	2003	2004
<b>Bruto domaći proizvod, miliona KM / Gross domestic product, million KM</b>								
<b>Bosna i Hercegovina / Bosnia and Herzegovina</b>	6.752	7.650	8.604	9.611	10.480	11.651	12.303	13.497
<b>Brčko Distrikt / Brčko District <sup>1)</sup></b>	-	-	-	154	213	291	318	374
<b>Federacija BiH / Federation of BH</b>	4.943	5.606	6.142	6.723	7.274	7.943	8.268	8.897
<b>Republika Srpska / Republic of Srpska</b>	1.809	2.044	2.462	2.734	2.993	3.417	3.717	4.226
<b>Bruto domaći proizvod, miliona USD / Gross domestic product, million USD</b>								
<b>Bosna i Hercegovina / Bosnia and Herzegovina</b>	3.894	4.343	4.691	4.536	4.795	5.610	7.097	8.567
<b>Bruto domaći proizvod, miliona EUR / Gross domestic product, million EUR</b>								
<b>Bosna i Hercegovina / Bosnia and Herzegovina</b>	3.424	3.879	4.399	4.914	5.358	5.957	6.291	6.901
<b>Bruto domaći proizvod po stanovniku, KM / Gross domestic product per capita, KM</b>								
<b>Bosna i Hercegovina / Bosnia and Herzegovina</b>	1.798	2.094	2.310	2.542	2.759	3.044	3.211	3.512
<b>Bruto domaći proizvod po stanovniku, USD / Gross domestic product per capita, USD</b>								
<b>Bosna i Hercegovina / Bosnia and Herzegovina</b>	1.037	1.189	1.259	1.200	1.263	1.466	1.852	2.229
<b>Bruto domaći proizvod po stanovniku, EUR / Gross domestic product per capita, EUR</b>								
<b>Bosna i Hercegovina / Bosnia and Herzegovina</b>	912	1.062	1.181	1.300	1.411	1.556	1.642	1.796
<b>Stanovništvo, procjena sredinom godine, hilj / Population, mid year estimate, ' 000 <sup>2)</sup></b>								
<b>Bosna i Hercegovina / Bosnia and Herzegovina</b>	3.756	3.654	3.725	3.781	3.798	3.828	3.832	3.843
<hr/>								
Prosječni godišnji kurs KM / USD <i>Annual average exchange rate KM / USD<sup>3)</sup></i>	1,7341	1,7614	1,8343	2,1189	2,1856	2,0768	1,7335	1,5755
Prosječni godišnji kurs KM / EUR <i>Annual average exchange rate KM / EUR<sup>3)</sup></i>	1,9720	1,9720	1,9558	1,9558	1,9558	1,9558	1,9558	1,9558

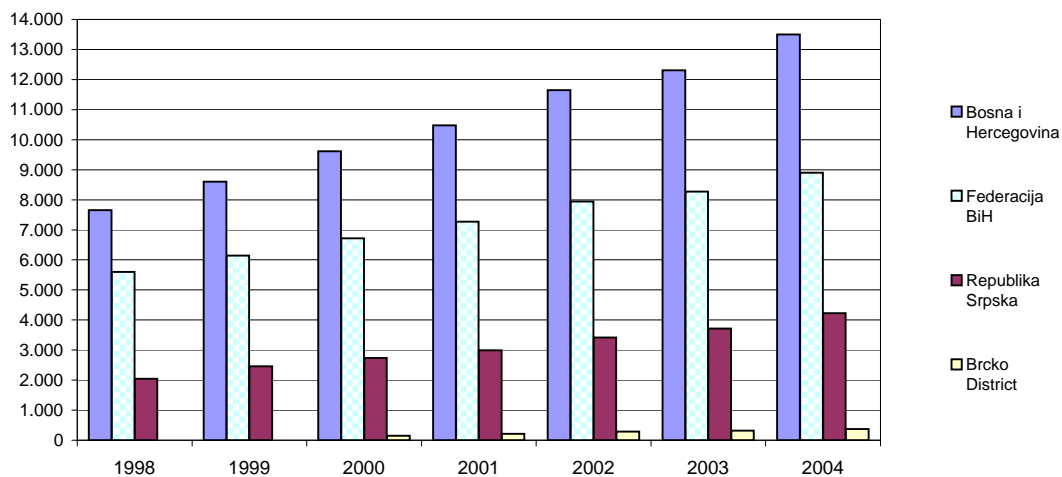
<sup>1)</sup> Brčko Distrikt od 2000 godine egzistira kao posebna administrativna cjelina u BiH.  
*Brčko District exists as a separate administrative unit in BH, since 2000 year.*

<sup>2)</sup> Izvor: Bilteni Agencije za statistiku Bosne i Hercegovine  
*Sources: Bulletins of Agency for statistics of Bosnia and Herzegovina*

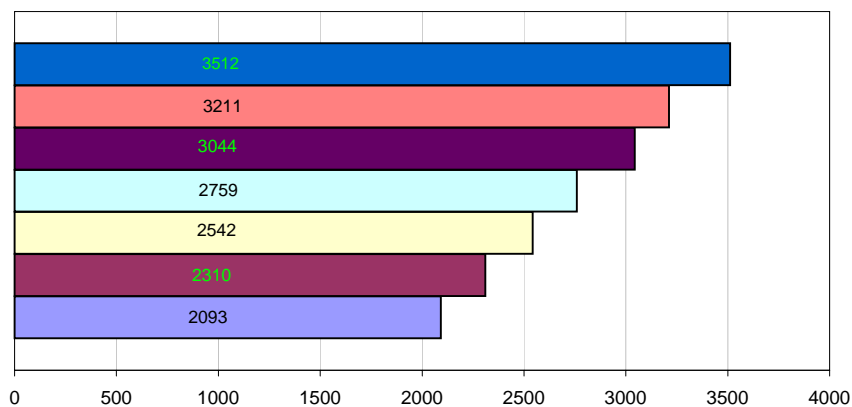
<sup>3)</sup> Izvor: Bilteni Centralne banke Bosne i Hercegovine  
*Sources: Bulletins of Central Bank of Bosnia and Herzegovina*

## Grafikoni / Chartes

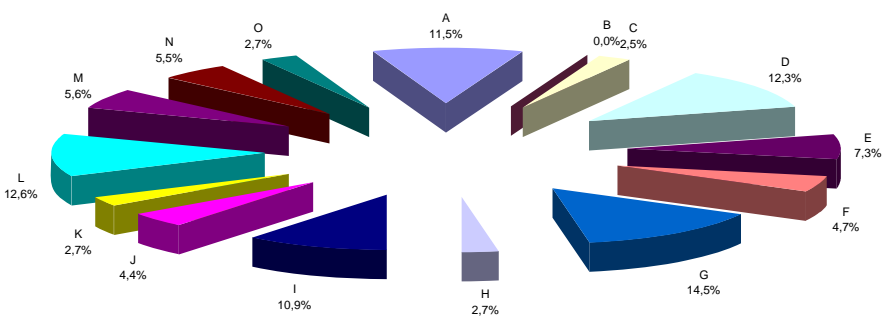
1.0.1. BDP za BiH, entitete i BDs po godinama, mln KM  
GDP for BiH, entities and BDs by years, mln KM



1.0.2 BDP po stanovniku za BiH - KM  
GDP per capita for BiH - KM



1.0.3. Struktura dodane vrijednosti u baznim cijenama po djelatnostima, 2004  
Structure of value added at basic prices by activities, 2004

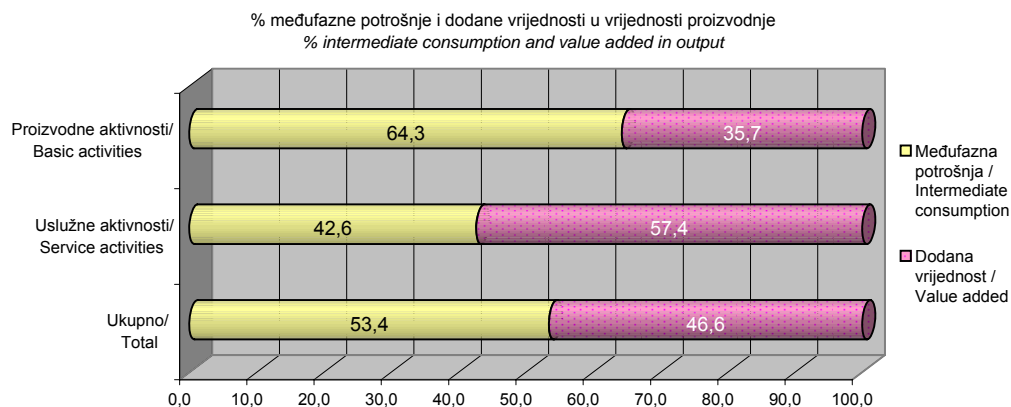


1.1 **BiH - Račun proizvodnje - Bruto domaći proizvod na bazi dodane vrijednosti, 2004**  
**BiH - Production account - Gross domestic product by value added, 2004**

tekuće cijene / current prices				000 KM
Djelatnosti	Bruto prizvodnja Output	Međufazna potrošnja Intermediate consumption	Bruto dodana vrijednost Gross value added	Activities
A Poljoprivreda, lov i šumarstvo	2728621	1456352	1272269	<i>Agriculture, hunting and forestry</i>
B Ribarstvo	16201	13714	2487	<i>Fishing</i>
C Rudarstvo i iskopavanja	541765	263146	278619	<i>Mining and quarrying</i>
D Prerađivačka industrija	5157866	3793445	1364421	<i>Manufacturing industry</i>
E Snabdijevanje električnom energijom, plinom i vodom	1744374	931334	813040	<i>Electricity, gas and water supply</i>
F Građevinarstvo	1716593	1193938	522656	<i>Construction</i>
<b>Ukupno proizvodne aktivnosti</b>	<b>11905420</b>	<b>7651929</b>	<b>4253491</b>	<b>Total basic activities</b>
G Trgovina na veliko i malo; popravak motornih vozila, motocikla i predmeta za ličnu upotrebu i domaćinstvo	3359141	1751667	1607473	<i>Wholesale and retail trade; repara of motor vehicles, motorcycles and personal and household goods</i>
H Hoteli i restorani	603055	299628	303427	<i>Hotels and restaurants</i>
I Transport, skladištenje i komunikacije	2120413	908688	1211725	<i>Transport, storage and communications</i>
J Finansijsko posredovanje	737359	247115	490245	<i>Financial intermediation</i>
K Poslovanje nekretninama, iznajmljivanje i poslovne usluge	908215	603672	304543	<i>Real estate, renting and business activities</i>
L Javna uprava i odbrana; obavezno socijalno osiguranje	1873872	474444	1399427	<i>Public administration and defence; compulsory social security</i>
M Obrazovanje	769404	144804	624600	<i>Education</i>
N Zdravstvena i socijalna zaštita	902356	289316	613040	<i>Health and social work</i>
O Ostale društvene, socijalne i lične uslužne djelatnosti	667872	371863	296009	<i>Other community, social and personal service activities</i>
<b>Ukupno uslužne aktivnosti</b>	<b>11941687</b>	<b>5091197</b>	<b>6850490</b>	<b>Total service activities</b>
<b>Ukupno sve djelatnosti</b>	<b>23847107</b>	<b>12743126</b>	<b>11103981</b>	<b>Total of branches</b>
Indirektno mjerene bankarske usluge		374441	-374441	<i>FISIM</i>
<b>UKUPNO, bazne cijene</b>	<b>23847107</b>	<b>13117567</b>	<b>10729540</b>	<b>TOTAL, basic prices</b>
Porezi na proizvode minus subvencije na proizvode	2767594		2767594	<i>Taxes on products less subsidies on products</i>
<b>BRUTO PROIZVODNJA, tržišne cijene</b>	<b>26614701</b>			<b>TOTAL OUTPUT, market prices</b>
<b>BRUTO DOMAĆI PROIZVOD, tržišne cijene</b>			<b>13497134</b>	<b>GROSS DOMESTIC PRODUCT, market prices</b>

1.2 **BiH - Račun proizvodnje - % međufazne potrošnje i dodane vrijednosti u bruto proizvodnji, 2004**  
**BiH - Production account - % intermediate consumption and value added in output, 2004**

Djelatnosti	Bruto proizvodnja Output	Međufazna potrošnja Intermediate consumption	Bruto dodana vrijednost Gross value added	Activities
A Poljoprivreda, lov i šumarstvo	100,00	53,37	46,63	Agriculture, hunting and forestry
B Ribarstvo	100,00	84,65	15,35	Fishing
C Rudarstvo i iskopavanja	100,00	48,57	51,43	Mining and quarrying
D Prerađivačka industrija	100,00	73,55	26,45	Manufacturing industry
E Snabdijevanje električnom energijom, plinom i vodom	100,00	53,39	46,61	Electricity, gas and water supply
F Građevinarstvo	100,00	69,55	30,45	Construction
<b>Ukupno proizvodne aktivnosti</b>	<b>100,00</b>	<b>64,27</b>	<b>35,73</b>	<b>Total basic activities</b>
G Trgovina na veliko i malo; popravak motornih vozila, motocikla i predmeta za ličnu upotrebu i domaćinstvo	100,00	52,15	47,85	Wholesale and retail trade; repair of motor vehicles, motorcycles and personal and household goods
H Hoteli i restorani	100,00	49,69	50,31	Hotels and restaurants
I Transport, skladištenje i komunikacije	100,00	42,85	57,15	Transport, storage and communications
J Finansijsko posredovanje	100,00	33,51	66,49	Financial intermediation
K Poslovanje nekretninama, iznajmljivanje i poslovne usluge	100,00	66,47	33,53	Real estate, renting and business activities
L Javna uprava i odbrana; obavezno socijalno osiguranje	100,00	25,32	74,68	Public administration and defence; compulsory social security
M Obrazovanje	100,00	18,82	81,18	Education
N Zdravstvena i socijalna zaštita	100,00	32,06	67,94	Health and social work
O Ostale društvene, socijalne i lične uslužne djelatnosti	100,00	55,68	44,32	Other community, social and personal service activities
<b>Ukupno uslužne aktivnosti</b>	<b>100,00</b>	<b>42,63</b>	<b>57,37</b>	<b>Total service activities</b>
<b>Ukupno sve djelatnosti</b>	<b>100,00</b>	<b>53,44</b>	<b>46,56</b>	<b>TOTAL of branches</b>





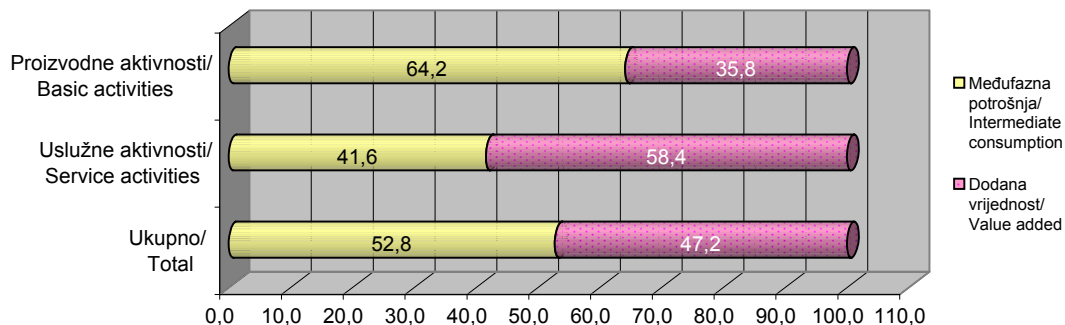
1.3 **BiH - Račun proizvodnje - Bruto domaći proizvod na bazi dodane vrijednosti, 2003**  
**BiH - Production account - Gross domestic product by value added, 2003**

tekuće cijene / current prices				000 KM
Djelatnosti	Bruto proizvodnja Output	Međufazna potrošnja Intermediate consumption	Bruto dodana vrijednost Gross value added	Activities
A Poljoprivreda, lov i šumarstvo	2350899	1287701	1063196	<i>Agriculture, hunting and forestry</i>
B Ribarstvo	14329	12666	1663	<i>Fishing</i>
C Rudarstvo i iskopavanja	487770	245941	241829	<i>Mining and quarrying</i>
D Prerađivačka industrija	4689556	3429287	1260269	<i>Manufacturing industry</i>
E Snabdijevanje električnom energijom, plinom i vodom	1364573	648916	715657	<i>Electricity, gas and water supply</i>
F Građevinarstvo	1580059	1103788	476272	<i>Construction</i>
<b>Ukupno proizvodne aktivnosti</b>	<b>10487186</b>	<b>6728299</b>	<b>3758886</b>	<b>Total basic activities</b>
G Trgovina na veliko i malo; popravak motornih vozila, motocikla i predmeta za ličnu upotrebu i domaćinstvo	2712719	1335789	1376930	<i>Wholesale and retail trade; repair of motor vehicles, motorcycles and personal and household goods</i>
H Hoteli i restorani	557976	284147	273830	<i>Hotels and restaurants</i>
I Transport, skladištenje i komunikacije	1978705	857132	1121573	<i>Transport, storage and communications</i>
J Finansijsko posredovanje	662111	216135	445977	<i>Financial intermediation</i>
K Poslovanje nekretninama, iznajmljivanje i poslovne usluge	793142	528219	264921	<i>Real estate, renting and business activities</i>
L Javna uprava i odbrana; obavezno socijalno osiguranje	1855457	499104	1356356	<i>Public administration and defence; compulsory social security</i>
M Obrazovanje	718505	144136	574370	<i>Education</i>
N Zdravstvena i socijalna zaštita	847652	276596	571054	<i>Health and social work</i>
O Ostale društvene, socijalne i lične uslužne djelatnosti	571498	310489	261010	<i>Other community, social and personal service activities</i>
<b>Ukupno uslužne aktivnosti</b>	<b>10697765</b>	<b>4451747</b>	<b>6246021</b>	<b>Total service activities</b>
<b>Ukupno sve djelatnosti</b>	<b>21184951</b>	<b>11180046</b>	<b>10004907</b>	<b>Total of branches</b>
Indirektno mjerene bankarske usluge		327232	-327232	<i>FISIM</i>
<b>UKUPNO, bazne cijene</b>	<b>21184951</b>	<b>11507278</b>	<b>9677675</b>	<b>TOTAL, basic prices</b>
Porezi na proizvode minus subvencije na proizvode	2625333		2625333	<i>Taxes on products less subsidies on products</i>
<b>BRUTO PROIZVODNJA, tržišne cijene</b>	<b>23810284</b>			<b>TOTAL OUTPUT, market prices</b>
<b>BRUTO DOMAĆI PROIZVOD, tržišne cijene</b>			<b>12303008</b>	<b>GROSS DOMESTIC PRODUCT, market prices</b>

1.4 **BiH - Račun proizvodnje - % međufazne potrošnje i dodane vrijednosti u bruto proizvodnji, 2003**  
**BiH - Production account - % intermediate consumption and value added in output, 2003**

Djelatnosti	Bruto proizvodnja Output	Međufazna potrošnja Intermediate consumption	Bruto dodana vrijednost Gross value added	Activities
A Poljoprivreda, lov i šumarstvo	100,00	54,77	45,23	Agriculture, hunting and forestry
B Ribarstvo	100,00	88,39	11,61	Fishing
C Rudarstvo i iskopavanja	100,00	50,42	49,58	Mining and quarrying
D Prerađivačka industrija	100,00	73,13	26,87	Manufacturing industry
E Snabdijevanje električnom energijom, plinom i vodom	100,00	47,55	52,45	Electricity, gas and water supply
F Građevinarstvo	100,00	69,86	30,14	Construction
<b>Ukupno proizvodne aktivnosti</b>	<b>100,00</b>	<b>64,16</b>	<b>35,84</b>	<b>Total basic activities</b>
G Trgovina na veliko i malo; popravak motornih vozila, motocikla i predmeta za ličnu upotrebu i domaćinstvo	100,00	49,24	50,76	Wholesale and retail trade; repair of motor vehicles, motorcycles and personal and household goods
H Hoteli i restorani	100,00	50,92	49,08	Hotels and restaurants
I Transport, skladištenje i komunikacije	100,00	43,32	56,68	Transport, storage and communications
J Finansijsko posredovanje	100,00	32,64	67,36	Financial intermediation
K Poslovanje nekretninama, iznajmljivanje i poslovne usluge	100,00	66,60	33,40	Real estate, renting and business activities
L Javna uprava i odbrana; obavezno socijalno osiguranje	100,00	26,90	73,10	Public administration and defence; compulsory social security
M Obrazovanje	100,00	20,06	79,94	Education
N Zdravstvena i socijalna zaštita	100,00	32,63	67,37	Health and social work
O Ostale društvene, socijalne i lične uslužne djelatnosti	100,00	54,33	45,67	Other community, social and personal service activities
<b>Ukupno uslužne aktivnosti</b>	<b>100,00</b>	<b>41,61</b>	<b>58,39</b>	<b>Total service activities</b>
<b>Ukupno sve djelatnosti</b>	<b>100,00</b>	<b>52,77</b>	<b>47,23</b>	<b>TOTAL of branches</b>

% međufazne potrošnje i dodane vrijednosti u vrijednosti proizvodnje  
 % intermediate consumption and value added in output



**1.5 Bruto dodana vrijednost i bruto domaći proizvod, za BiH, entitete i BDs, 2004**  
**Gross value added and Gross domestic product, for BiH, entities and BDs, 2004**

tekuće cijene / current prices					000 KM
Djelatnosti	Bosna i Hercegovina	Federacija BiH	Republika Srpska	Brčko Distrikt	Activities
A Poljoprivreda, lov i šumarstvo	<b>1272269</b>	608087	636609	27573	<i>Agriculture, hunting and forestry</i>
B Ribarstvo	<b>2487</b>	894	1593		<i>Fishing</i>
C Rudarstvo i iskopavanja	<b>278619</b>	207298	71321		<i>Mining and quarrying</i>
D Prerađivačka industrija	<b>1364421</b>	1056504	286575	21342	<i>Manufacturing industry</i>
E Snabdijevanje električnom energijom, plinom i vodom	<b>813040</b>	516032	294820	2188	<i>Electricity, gas and water supply</i>
F Građevinarstvo	<b>522656</b>	312428	180578	29650	<i>Construction</i>
<b>Ukupno proizvodne aktivnosti</b>	<b>4253491</b>	<b>2701243</b>	<b>1471496</b>	<b>80753</b>	<b>Total basic activities</b>
G Trgovina na veliko i malo; popravak motornih vozila, motocikla i predmeta za ličnu upotrebu i domaćinstvo	<b>1607473</b>	961734	574071	71668	<i>Wholesale and retail trade; repair of motor vehicles, motorcycles and personal and household goods</i>
H Hoteli i restorani	<b>303427</b>	144005	154948	4474	<i>Hotels and restaurants</i>
I Transport, skladištenje i komunikacije	<b>1211725</b>	846985	356204	8536	<i>Transport, storage and communications</i>
J Finansijsko posredovanje	<b>490245</b>	350864	138858	523	<i>Financial intermediation</i>
K Poslovanje nekretninama, iznajmljivanje i poslovne usluge	<b>304543</b>	239080	53792	11671	<i>Real estate, renting and business activities</i>
L Javna uprava i odbrana; obavezno socijalno osiguranje	<b>1399427</b>	955154	408229	36044	<i>Public administration and defence; compulsory social security</i>
M Obrazovanje	<b>624600</b>	456162	151186	17252	<i>Education</i>
N Zdravstvena i socijalna zaštita	<b>613040</b>	446337	155847	10856	<i>Health and social work</i>
O Ostale društvene, socijalne i lične uslužne djelatnosti	<b>296009</b>	184276	107789	3944	<i>Other community, social and personal service activities</i>
<b>Ukupno uslužne aktivnosti</b>	<b>6850490</b>	<b>4584597</b>	<b>2100924</b>	<b>164968</b>	<b>Total service activities</b>
<b>Ukupno sve djelatnosti</b>	<b>11103981</b>	<b>7285840</b>	<b>3572420</b>	<b>245721</b>	<b>Total of branches</b>
Indirektno mjerene bankarske usluge	<b>-374441</b>	-260149	-114292	0	<i>FISIM</i>
<b>UKUPNO, bazne cijene</b>	<b>10729540</b>	<b>7025691</b>	<b>3458128</b>	<b>245721</b>	<b>Total gross value added, basic prices</b>
Porezi na proizvode minus subvencije na proizvode	<b>2767594</b>	1871511	767559	128524	<i>Taxes on products less subsidies on products</i>
<b>BRUTO PROIZVODNJA, tržišne cijene</b>	<b>13497134</b>	<b>8897202</b>	<b>4225687</b>	<b>374245</b>	<b>GROSS DOMESTIC PRODUCT, market prices</b>

**1.6 Bruto dodana vrijednost i bruto domaći proizvod, za BiH, entitete i BDs, 2003**  
**Gross value added and Gross domestic product, for BiH, entities and BDs, 2003**

tekuće cijene / current prices					000 KM
Djelatnosti	Bosna i Hercegovina	Federacija BiH	Republika Srpska	Brčko Distrikt	Activities
A Poljoprivreda, lov i šumarstvo	<b>1063196</b>	533919	505912	23365	<i>Agriculture, hunting and forestry</i>
B Ribarstvo	<b>1663</b>	689	974		<i>Fishing</i>
C Rudarstvo i iskopavanja	<b>241829</b>	189627	52202		<i>Mining and quarrying</i>
D Prerađivačka industrija	<b>1260269</b>	993640	251372	15257	<i>Manufacturing industry</i>
E Snabdijevanje električnom energijom, plinom i vodom	<b>715657</b>	451199	262375	2083	<i>Electricity, gas and water supply</i>
F Građevinarstvo	<b>476272</b>	305503	160531	10238	<i>Construction</i>
<b>Ukupno proizvodne aktivnosti</b>	<b>3758886</b>	<b>2474577</b>	<b>1233366</b>	<b>50943</b>	<b>Total basic activities</b>
G Trgovina na veliko i malo; popravak motornih vozila, motocikla i predmeta za ličnu upotrebu i domaćinstvo	<b>1376930</b>	870844	446886	59200	<i>Wholesale and retail trade; repair of motor vehicles, motorcycles and personal and household goods</i>
H Hoteli i restorani	<b>273830</b>	146109	123486	4235	<i>Hotels and restaurants</i>
I Transport, skladištenje i komunikacije	<b>1121573</b>	771074	343982	6517	<i>Transport, storage and communications</i>
J Finansijsko posredovanje	<b>445977</b>	321712	123858	407	<i>Financial intermediation</i>
K Poslovanje nekretninama, iznajmljivanje i poslovne usluge	<b>264921</b>	210234	47723	6964	<i>Real estate, renting and business activities</i>
L Javna uprava i odbrana; obavezno socijalno osiguranje	<b>1356356</b>	927271	397267	31818	<i>Public administration and defence; compulsory social security</i>
M Obrazovanje	<b>574370</b>	424720	135813	13837	<i>Education</i>
N Zdravstvena i socijalna zaštita	<b>571054</b>	416891	143333	10830	<i>Health and social work</i>
O Ostale društvene, socijalne i lične uslužne djelatnosti	<b>261010</b>	168542	88580	3888	<i>Other community, social and personal service activities</i>
<b>Ukupno uslužne aktivnosti</b>	<b>6246021</b>	<b>4257397</b>	<b>1850928</b>	<b>137696</b>	<b>Total service activities</b>
<b>Ukupno sve djelatnosti</b>	<b>10004907</b>	<b>6731974</b>	<b>3084294</b>	<b>188639</b>	<b>Total of branches</b>
Indirektno mjerene bankarske usluge	<b>-327232</b>	-234213	-93019		<i>FISIM</i>
<b>UKUPNO, bazne cijene</b>	<b>9677675</b>	<b>6497761</b>	<b>2991275</b>	<b>188639</b>	<b>Total gross value added, basic prices</b>
Porezi na proizvode minus subvencije na proizvode	<b>2625333</b>	1770359	725747	129227	<i>Taxes on products less subsidies on products</i>
<b>BRUTO PROIZVODNJA, tržišne cijene</b>	<b>12303008</b>	<b>8268120</b>	<b>3717022</b>	<b>317866</b>	<b>GROSS DOMESTIC PRODUCT, market prices</b>

1.7 **Dodana vrijednost po djelatnostima i Bruto domaći proizvod za 2004, Struktura (%)**  
**Value added by branches and Gross domestic product for 2004, Structure (%)**

Djelatnosti	Bosna i Hercegovina	Federacija BiH	Republika Srpska	Brčko Distrikt	Activities
A Poljoprivreda, lov i šumarstvo	<b>11,46</b>	8,35	17,82	11,22	<i>Agriculture, hunting and forestry</i>
B Ribarstvo	<b>0,02</b>	0,01	0,04		<i>Fishing</i>
C Rudarstvo i iskopavanja	<b>2,51</b>	2,85	2,00		<i>Mining and quarrying</i>
D Prerađivačka industrija	<b>12,29</b>	14,50	8,02	8,69	<i>Manufacturing industry</i>
E Snabdijevanje električnom energijom, plinom i vodom	<b>7,32</b>	7,08	8,25	0,89	<i>Electricity, gas and water supply</i>
F Građevinarstvo	<b>4,71</b>	4,29	5,05	12,07	<i>Construction</i>
<b>Ukupno proizvodne aktivnosti</b>	<b>38,31</b>	<b>37,08</b>	<b>41,19</b>	<b>32,86</b>	<b>Total basic activities</b>
G Trgovina na veliko i malo; popravak motornih vozila, motocikla i predmeta za ličnu upotrebu i domaćinstvo	<b>14,48</b>	13,20	16,07	29,17	<i>Wholesale and retail trade; repair of motor vehicles, motorcycles and personal and household goods</i>
H Hoteli i restorani	<b>2,73</b>	1,98	4,34	1,82	<i>Hotels and restaurants</i>
I Transport, skladištenje i komunikacije	<b>10,91</b>	11,63	9,97	3,47	<i>Transport, storage and communications</i>
J Finansijsko posredovanje	<b>4,42</b>	4,82	3,89	0,21	<i>Financial intermediation</i>
K Poslovanje nekretninama, iznajmljivanje i poslovne usluge	<b>2,74</b>	3,28	1,51	4,75	<i>Real estate, renting and business activities</i>
L Javna uprava i odbrana; obavezno socijalno osiguranje	<b>12,60</b>	13,11	11,43	14,67	<i>Public administration and defence; compulsory social security</i>
M Obrazovanje	<b>5,63</b>	6,26	4,23	7,02	<i>Education</i>
N Zdravstvena i socijalna zaštita	<b>5,52</b>	6,13	4,36	4,42	<i>Health and social work</i>
O Ostale društvene, socijalne i lične uslužne djelatnosti	<b>2,67</b>	2,53	3,02	1,61	<i>Other community, social and personal service activities</i>
<b>Ukupno uslužne aktivnosti</b>	<b>61,69</b>	<b>62,92</b>	<b>58,81</b>	<b>67,14</b>	<b>Total service activities</b>
<b>Ukupno sve djelatnosti</b>	<b>100,00</b>	<b>100,00</b>	<b>100,00</b>	<b>100,00</b>	<b>Total of branches</b>
Indirektno mjerene bankarske usluge	<b>-3,37</b>	-3,57	-3,20	0,00	<i>FISIM</i>
<b>UKUPNO, bazne cijene</b>	<b>96,63</b>	<b>96,43</b>	<b>96,80</b>	<b>100,00</b>	<b>Total gross value added, basic prices</b>
Porezi na proizvode minus subvencije na proizvode	<b>24,92</b>	25,69	21,49	52,30	<i>Taxes on products less subsidies on products</i>
<b>BRUTO PROIZVODNJA, tržišne cijene</b>	<b>121,55</b>	<b>122,12</b>	<b>118,29</b>	<b>152,30</b>	<b>GROSS DOMESTIC PRODUCT, market prices</b>

**1.8 Dodana vrijednost po djelatnostima i Bruto domaći proizvod za 2003, Struktura (%)**  
**Value added by branches and Gross domestic product for 2003, Structure (%)**

Djelatnosti	Bosna i Hercegovina	Federacija BiH	Republika Srpska	Brčko Distrikt	Activities
A Poljoprivreda, lov i šumarstvo	<b>10,63</b>	7,93	16,40	12,39	<i>Agriculture, hunting and forestry</i>
B Ribarstvo	<b>0,02</b>	0,01	0,03		<i>Fishing</i>
C Rudarstvo i iskopavanja	<b>2,42</b>	2,82	1,69		<i>Mining and quarrying</i>
D Prerađivačka industrija	<b>12,60</b>	14,76	8,15	8,09	<i>Manufacturing industry</i>
E Snabdijevanje električnom energijom, plinom i vodom	<b>7,15</b>	6,70	8,51	1,10	<i>Electricity, gas and water supply</i>
F Građevinarstvo	<b>4,76</b>	4,54	5,20	5,43	<i>Construction</i>
<b>Ukupno proizvodne aktivnosti</b>	<b>37,57</b>	<b>36,76</b>	<b>39,99</b>	<b>27,01</b>	<b>Total basic activities</b>
G Trgovina na veliko i malo; popravak motornih vozila, motocikla i predmeta za ličnu upotrebu i domaćinstvo	<b>13,76</b>	12,94	14,49	31,38	<i>Wholesale and retail trade; repair of motor vehicles, motorcycles and personal and household goods</i>
H Hoteli i restorani	<b>2,74</b>	2,17	4,00	2,25	<i>Hotels and restaurants</i>
I Transport, skladištenje i komunikacije	<b>11,21</b>	11,45	11,15	3,45	<i>Transport, storage and communications</i>
J Finansijsko posredovanje	<b>4,46</b>	4,78	4,02	0,22	<i>Financial intermediation</i>
K Poslovanje nekretninama, iznajmljivanje i poslovne usluge	<b>2,65</b>	3,12	1,55	3,69	<i>Real estate, renting and business activities</i>
L Javna uprava i odbrana; obavezno socijalno osiguranje	<b>13,56</b>	13,77	12,88	16,87	<i>Public administration and defence; compulsory social security</i>
M Obrazovanje	<b>5,74</b>	6,31	4,40	7,34	<i>Education</i>
N Zdravstvena i socijalna zaštita	<b>5,71</b>	6,19	4,65	5,74	<i>Health and social work</i>
O Ostale društvene, socijalne i lične uslužne djelatnosti	<b>2,61</b>	2,50	2,87	2,06	<i>Other community, social and personal service activities</i>
<b>Ukupno uslužne aktivnosti</b>	<b>62,43</b>	<b>63,24</b>	<b>60,01</b>	<b>72,99</b>	<b>Total service activities</b>
<b>Ukupno sve djelatnosti</b>	<b>100,00</b>	<b>100,00</b>	<b>100,00</b>	<b>100,00</b>	<b>Total of branches</b>
Indirektno mjerene bankarske usluge	<b>-3,27</b>	-3,48	-3,02		<i>FISIM</i>
<b>UKUPNO, bazne cijene</b>	<b>96,73</b>	<b>96,52</b>	<b>96,98</b>	<b>100,00</b>	<b>Total gross value added, basic prices</b>
Porezi na proizvode minus subvencije na proizvode	<b>26,24</b>	26,30	23,53	68,50	<i>Taxes on products less subsidies on products</i>
<b>BRUTO PROIZVODNJA, tržišne cijene</b>	<b>122,97</b>	<b>122,82</b>	<b>120,51</b>	<b>168,50</b>	<b>GROSS DOMESTIC PRODUCT, market prices</b>

1.9 **Indeksi bruto dodane vrijednosti i bruto domaćeg proizvoda za 2004**  
**Indices of Gross value added and Gross domestic product for 2004**

Prethodna godina / Previous year = 100

Djelatnosti	Bosna i Hercegovina	Federacija BiH	Republika Srpska	Brčko Distrikt	Activities
A Poljoprivreda, lov i šumarstvo	119,66	113,89	125,83	118,01	<i>Agriculture, hunting and forestry</i>
B Ribarstvo	149,55	129,75	163,55		<i>Fishing</i>
C Rudarstvo i iskopavanja	115,21	109,32	136,63		<i>Mining and quarrying</i>
D Prerađivačka industrija	108,26	106,33	114,00	139,88	<i>Manufacturing industry</i>
E Snabdijevanje električnom energijom, plinom i vodom	113,61	114,37	112,37	105,04	<i>Electricity, gas and water supply</i>
F Građevinarstvo	109,74	102,27	112,49	289,61	<i>Construction</i>
<b>Ukupno proizvodne aktivnosti</b>	<b>113,16</b>	<b>109,16</b>	<b>119,31</b>	<b>158,52</b>	<b>Total basic activities</b>
G Trgovina na veliko i malo; popravak motornih vozila, motocikla i predmeta za ličnu upotrebu i domaćinstvo	116,74	110,44	128,46	121,06	<i>Wholesale and retail trade; repair of motor vehicles, motorcycles and personal and household goods</i>
H Hoteli i restorani	110,81	98,56	125,48	105,64	<i>Hotels and restaurants</i>
I Transport, skladištenje i komunikacije	108,04	109,84	103,55	130,98	<i>Transport, storage and communications</i>
J Finansijsko posredovanje	109,93	109,06	112,11	128,50	<i>Financial intermediation</i>
K Poslovanje nekretninama, iznajmljivanje i poslovne usluge	114,96	113,72	112,72	167,59	<i>Real estate, renting and business activities</i>
L Javna uprava i odbrana; obavezno socijalno osiguranje	103,18	103,01	102,76	113,28	<i>Public administration and defence; compulsory social security</i>
M Obrazovanje	108,75	107,40	111,32	124,68	<i>Education</i>
N Zdravstvena i socijalna zaštita	107,35	107,06	108,73	100,24	<i>Health and social work</i>
O Ostale društvene, socijalne i lične uslužne djelatnosti	113,41	109,34	121,69	101,44	<i>Other community, social and personal service activities</i>
<b>Ukupno uslužne aktivnosti</b>	<b>109,68</b>	<b>107,69</b>	<b>113,51</b>	<b>119,81</b>	<b>Total service activities</b>
<b>Ukupno sve djelatnosti</b>	<b>110,99</b>	<b>108,23</b>	<b>115,83</b>	<b>130,26</b>	<b>Total of branches</b>
Indirektno mjerene bankarske usluge	114,43	111,07	122,87		<i>FISIM</i>
<b>UKUPNO, bazne cijene</b>	<b>110,87</b>	<b>108,12</b>	<b>115,61</b>	<b>130,26</b>	<b>Total value added, basic prices</b>
Porezi na proizvode minus subvencije na proizvode	105,42	105,71	105,76	99,46	<i>Taxes on products less subsidies on products</i>
<b>BRUTO PROIZVODNJA, tržišne cijene</b>	<b>109,71</b>	<b>107,61</b>	<b>113,68</b>	<b>117,74</b>	<b>GROSS DOMESTIC PRODUCT, market prices</b>

1.10 **Godišnje stope rasta bruto dodane vrijednosti i bruto domaćeg proizvoda za 2004**  
**Annual growth rates of *Gross value added and Gross domestic product* for 2004**

Prethodna godina / *Previous year = 100*

	Bosna i Hercegovina	Federacija BiH	Republika Srpska	Brčko Distrikt		
A	Poljoprivreda, lov i šumarstvo	19,66	13,89	25,83	18,01	<i>Agriculture, hunting and forestry</i>
B	Ribarstvo	49,55	29,75	63,55		<i>Fishing</i>
C	Rudarstvo i iskopavanja	15,21	9,32	36,63		<i>Mining and quarrying</i>
D	Prerađivačka industrija	8,26	6,33	14,00	39,88	<i>Manufacturing industry</i>
E	Snabdijevanje električnom energijom, plinom i vodom	13,61	14,37	12,37	5,04	<i>Electricity, gas and water supply</i>
F	Građevinarstvo	9,74	2,27	12,49	189,61	<i>Construction</i>
	<b>Ukupno proizvodne aktivnosti</b>	<b>13,16</b>	<b>9,16</b>	<b>19,31</b>	<b>58,52</b>	<b>Total basic activities</b>
G	Trgovina na veliko i malo; popravak motornih vozila, motocikla i predmeta za ličnu upotrebu i domaćinstvo	16,74	10,44	28,46	21,06	<i>Wholesale and retail trade; repair of motor vehicles, motorcycles and personal and household goods</i>
H	Hoteli i restorani	10,81	-1,44	25,48	5,64	<i>Hotels and restaurants</i>
I	Transport, skladištenje i komunikacije	8,04	9,84	3,55	30,98	<i>Transport, storage and communications</i>
J	Finansijsko posredovanje	9,93	9,06	12,11	28,50	<i>Financial intermediation</i>
K	Poslovanje nekretninama, iznajmljivanje i poslovne usluge	14,96	13,72	12,72	67,59	<i>Real estate, renting and business activities</i>
L	Javna uprava i odbrana; obavezno socijalno osiguranje	3,18	3,01	2,76	13,28	<i>Public administration and defence; compulsory social security</i>
M	Obrazovanje	8,75	7,40	11,32	24,68	<i>Education</i>
N	Zdravstvena i socijalna zaštita	7,35	7,06	8,73	0,24	<i>Health and social work</i>
O	Ostale društvene, socijalne i lične uslužne djelatnosti	13,41	9,34	21,69	1,44	<i>Other community, social and personal service activities</i>
	<b>Ukupno uslužne aktivnosti</b>	<b>9,68</b>	<b>7,69</b>	<b>13,51</b>	<b>19,81</b>	<b>Total service activities</b>
	<b>Ukupno sve djelatnosti</b>	<b>10,99</b>	<b>8,23</b>	<b>15,83</b>	<b>30,26</b>	<b>Total of branches</b>
	Indirektno mjerene bankarske usluge	14,43	11,07	22,87		<i>FISIM</i>
	<b>UKUPNO, bazne cijene</b>	<b>10,87</b>	<b>8,12</b>	<b>15,61</b>	<b>30,26</b>	<b>Total value added, basic prices</b>
	Porezi na proizvode minus subvencije na proizvode	5,42	5,71	5,76	-0,54	<i>Taxes on products less subsidies on products</i>
	<b>BRUTO PROIZVODNJA, tržišne cijene</b>	<b>9,71</b>	<b>7,61</b>	<b>13,68</b>	<b>17,74</b>	<b>GROSS DOMESTIC PRODUCT, market prices</b>



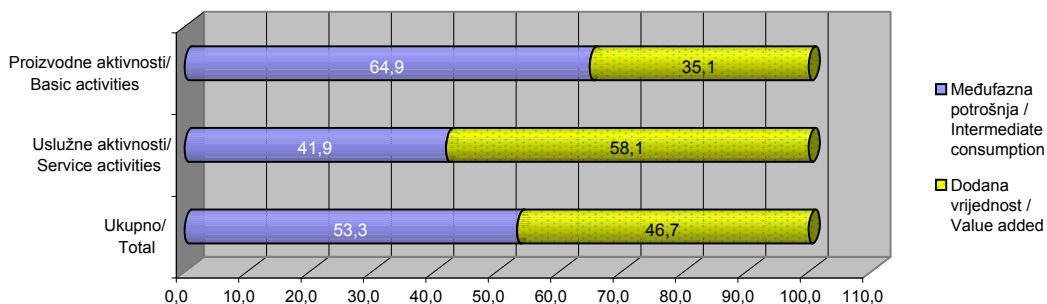
2.1 **FBiH - Račun proizvodnje - Bruto domaći proizvod na bazi dodane vrijednosti, 2004**  
**FBiH - Production account - Gross domestic product by value added, 2004**

tekuće cijene / current prices				000 KM
Djelatnosti	Bruto prizvodnja Output	Međufazna potrošnja Intermediate consumption	Bruto dodana vrijednost Gross value added	Activities
A Poljoprivreda, lov i šumarstvo	1245313	637226	608087	<i>Agriculture, hunting and forestry</i>
B Ribarstvo	6316	5422	894	<i>Fishing</i>
C Rudarstvo i iskopavanja	406458	199160	207298	<i>Mining and quarrying</i>
D Prerađivačka industrija	3845648	2789144	1056504	<i>Manufacturing industry</i>
E Snabdijevanje električnom energijom, plinom i vodom	1119005	602973	516032	<i>Electricity, gas and water supply</i>
F Građevinarstvo	1083273	770846	312428	<i>Construction</i>
<b>Ukupno proizvodne aktivnosti</b>	<b>7706013</b>	<b>5004771</b>	<b>2701243</b>	<b>Total basic activities</b>
G Trgovina na veliko i malo; popravak motornih vozila, motocikla i predmeta za ličnu upotrebu i domaćinstvo	1897708	935973	961734	<i>Wholesale and retail trade; repair of motor vehicles, motorcycles and personal and household goods</i>
H Hoteli i restorani	324750	180745	144005	<i>Hotels and restaurants</i>
I Transport, skladištenje i komunikacije	1493550	646565	846985	<i>Transport, storage and communications</i>
J Finansijsko posredovanje	528861	177998	350864	<i>Financial intermediation</i>
K Poslovanje nekretninama, iznajmljivanje i poslovne usluge	685529	446449	239080	<i>Real estate, renting and business activities</i>
L Javna uprava i odbrana; obavezno socijalno osiguranje	1271937	316782	955154	<i>Public administration and defence; compulsory social security</i>
M Obrazovanje	570040	113878	456162	<i>Education</i>
N Zdravstvena i socijalna zaštita	651045	204708	446337	<i>Health and social work</i>
O Ostale društvene, socijalne i lične uslužne djelatnosti	469174	284898	184276	<i>Other community, social and personal service activities</i>
<b>Ukupno uslužne aktivnosti</b>	<b>7892594</b>	<b>3307996</b>	<b>4584597</b>	<b>Total service activities</b>
<b>Ukupno sve djelatnosti</b>	<b>15598607</b>	<b>8312767</b>	<b>7285840</b>	<b>Total of branches</b>
Indirektno mjerene bankarske usluge		260149	-260149	<i>FISIM</i>
<b>UKUPNO, bazne cijene</b>	<b>15598607</b>	<b>8572916</b>	<b>7025691</b>	<b>TOTAL, basic prices</b>
Porezi na proizvode minus subvencije na proizvode	1871511		1871511	<i>Taxes on products less subsidies on products</i>
<b>BRUTO PROIZVODNJA, tržišne cijene</b>	<b>17470118</b>			<b>TOTAL OUTPUT, market prices</b>
<b>BRUTO DOMAĆI PROIZVOD, tržišne cijene</b>			<b>8897202</b>	<b>GROSS DOMESTIC PRODUCT, market prices</b>

2.2 FBiH - Račun proizvodnje - % međufazne potrošnje i dodane vrijednosti u bruto proizvodnji, 2004  
 FBiH - Production account - % intermediate consumption and value added in output, 2004

Djelatnosti	Bruto prizvodnja Output	Međufazna potrošnja Intermediate consumption	Bruto dodana vrijednost Gross value added	Activities
A Poljoprivreda, lov i šumarstvo	100,00	51,17	48,83	Agriculture, hunting and forestry
B Ribarstvo	100,00	85,85	14,15	Fishing
C Rudarstvo i iskopavanja	100,00	49,00	51,00	Mining and quarrying
D Prerađivačka industrija	100,00	72,53	27,47	Manufacturing industry
E Snabdijevanje električnom energijom, plinom i vodom	100,00	53,88	46,12	Electricity, gas and water supply
F Građevinarstvo	100,00	71,16	28,84	Construction
<b>Ukupno proizvodne aktivnosti</b>	<b>100,00</b>	<b>64,95</b>	<b>35,05</b>	<b>Total basic activities</b>
G Trgovina na veliko i malo; popravak motornih vozila, motocikla i predmeta za ličnu upotrebu i domaćinstvo	100,00	49,32	50,68	Wholesale and retail trade; repair of motor vehicles, motorcycles and personal and household goods
H Hoteli i restorani	100,00	55,66	44,34	Hotels and restaurants
I Transport, skladištenje i komunikacije	100,00	43,29	56,71	Transport, storage and communications
J Finansijsko posredovanje	100,00	33,66	66,34	Financial intermediation
K Poslovanje nekretninama, iznajmljivanje i poslovne usluge	100,00	65,12	34,88	Real estate, renting and business activities
L Javna uprava i odbrana; obavezno socijalno osiguranje	100,00	24,91	75,09	Public administration and defence; compulsory social security
M Obrazovanje	100,00	19,98	80,02	Education
N Zdravstvena i socijalna zaštita	100,00	31,44	68,56	Health and social work
O Ostale društvene, socijalne i lične uslužne djelatnosti	100,00	60,72	39,28	Other community, social and personal service activities
<b>Ukupno uslužne aktivnosti</b>	<b>100,00</b>	<b>41,91</b>	<b>58,09</b>	<b>Total service activities</b>
<b>Ukupno sve djelatnosti</b>	<b>100,00</b>	<b>53,29</b>	<b>46,71</b>	<b>TOTAL of branches</b>

% međufazne potrošnje i dodane vrijednosti u vrijednosti proizvodnje  
 % intermediate consumption and value added in output



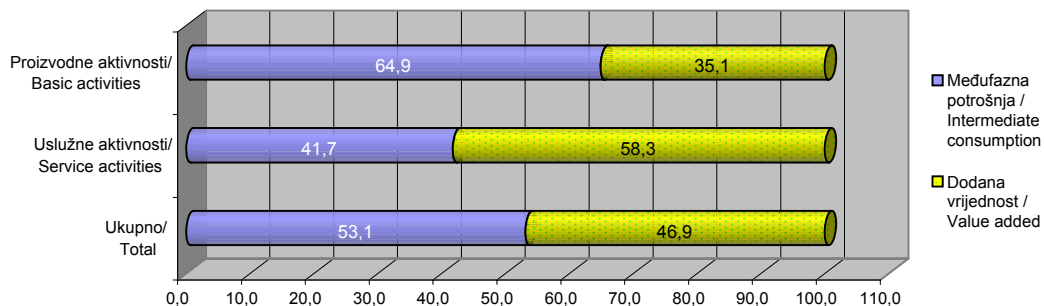
**2.3 FBiH - Račun proizvodnje - Bruto domaći proizvod na bazi dodane vrijednosti, 2003**  
**FBiH - Production account - Gross domestic product by value added, 2003**

tekuće cijene / current prices				000 KM
Djelatnosti	Bruto prizvodnja Output	Međufazna potrošnja Intermediate consumption	Bruto dodana vrijednost Gross value added	Activities
A Poljoprivreda, lov i šumarstvo	1143138	609217	533919	<i>Agriculture, hunting and forestry</i>
B Ribarstvo	4972	4283	689	<i>Fishing</i>
C Rudarstvo i iskopavanja	378104	188477	189627	<i>Mining and quarrying</i>
D Prerađivačka industrija	3535416	2541776	993640	<i>Manufacturing industry</i>
E Snabdijevanje električnom energijom, plinom i vodom	960521	509322	451199	<i>Electricity, gas and water supply</i>
F Građevinarstvo	1028951	723449	305503	<i>Construction</i>
<b>Ukupno proizvodne aktivnosti</b>	<b>7051102</b>	<b>4576524</b>	<b>2474577</b>	<b>Total basic activities</b>
G Trgovina na veliko i malo; popravak motornih vozila, motocikla i predmeta za ličnu upotrebu i domaćinstvo	1706946	836102	870844	<i>Wholesale and retail trade; repair of motor vehicles, motorcycles and personal and household goods</i>
H Hoteli i restorani	329452	183344	146109	<i>Hotels and restaurants</i>
I Transport, skladištenje i komunikacije	1394016	622942	771074	<i>Transport, storage and communications</i>
J Finansijsko posredovanje	473304	151593	321712	<i>Financial intermediation</i>
K Poslovanje nekretninama, iznajmljivanje i poslovne usluge	594393	384157	210234	<i>Real estate, renting and business activities</i>
L Javna uprava i odbrana; obavezno socijalno osiguranje	1249560	322292	927271	<i>Public administration and defence; compulsory social security</i>
M Obrazovanje	541355	116636	424720	<i>Education</i>
N Zdravstvena i socijalna zaštita	614579	197686	416891	<i>Health and social work</i>
O Ostale društvene, socijalne i lične uslužne djelatnosti	404018	235477	168542	<i>Other community, social and personal service activities</i>
<b>Ukupno uslužne aktivnosti</b>	<b>7307623</b>	<b>3050229</b>	<b>4257397</b>	<b>Total service activities</b>
<b>Ukupno sve djelatnosti</b>	<b>14358725</b>	<b>7626753</b>	<b>6731974</b>	<b>Total of branches</b>
Indirektno mjerene bankarske usluge		234213	-234213	<i>FISIM</i>
<b>UKUPNO, bazne cijene</b>	<b>14358725</b>	<b>7860966</b>	<b>6497761</b>	<b>TOTAL, basic prices</b>
Porezi na proizvode minus subvencije na proizvode	1770359		1770359	<i>Taxes on products less subsidies on products</i>
<b>BRUTO PROIZVODNJA, tržišne cijene</b>	<b>16129084</b>			<b>TOTAL OUTPUT, market prices</b>
<b>BRUTO DOMAĆI PROIZVOD, tržišne cijene</b>			<b>8268120</b>	<b>GROSS DOMESTIC PRODUCT, market prices</b>

2.4 FBiH - Račun proizvodnje - % međufazne potrošnje i dodane vrijednosti u bruto proizvodnji, 2003  
 FBiH - Production account - % intermediate consumption and value added in output, 2003

Djelatnosti	Bruto proizvodnja Output	Međufazna potrošnja Intermediate consumption	Bruto dodana vrijednost Gross value added	Activities
A Poljoprivreda, lov i šumarstvo	100,00	53,29	46,71	Agriculture, hunting and forestry
B Ribarstvo	100,00	86,14	13,86	Fishing
C Rudarstvo i iskopavanja	100,00	49,85	50,15	Mining and quarrying
D Prerađivačka industrija	100,00	71,89	28,11	Manufacturing industry
E Snabdijevanje električnom energijom, plinom i vodom	100,00	53,03	46,97	Electricity, gas and water supply
F Građevinarstvo	100,00	70,31	29,69	Construction
<b>Ukupno proizvodne aktivnosti</b>	<b>100,00</b>	<b>64,91</b>	<b>35,09</b>	<b>Total basic activities</b>
G Trgovina na veliko i malo; popravak motornih vozila, motocikla i predmeta za ličnu upotrebu i domaćinstvo	100,00	48,98	51,02	Wholesale and retail trade; repair of motor vehicles, motorcycles and personal and household goods
H Hoteli i restorani	100,00	55,65	44,35	Hotels and restaurants
I Transport, skladištenje i komunikacije	100,00	44,69	55,31	Transport, storage and communications
J Finansijsko posredovanje	100,00	32,03	67,97	Financial intermediation
K Poslovanje nekretninama, iznajmljivanje i poslovne usluge	100,00	64,63	35,37	Real estate, renting and business activities
L Javna uprava i odbrana; obavezno socijalno osiguranje	100,00	25,79	74,21	Public administration and defence; compulsory social security
M Obrazovanje	100,00	21,55	78,45	Education
N Zdravstvena i socijalna zaštita	100,00	32,17	67,83	Health and social work
O Ostale društvene, socijalne i lične uslužne djelatnosti	100,00	58,28	41,72	Other community, social and personal service activities
<b>Ukupno uslužne aktivnosti</b>	<b>100,00</b>	<b>41,74</b>	<b>58,26</b>	<b>Total service activities</b>
<b>Ukupno sve djelatnosti</b>	<b>100,00</b>	<b>53,12</b>	<b>46,88</b>	<b>TOTAL of branches</b>

% međufazne potrošnje i dodane vrijednosti u vrijednosti proizvodnje  
 % intermediate consumption and value added in output

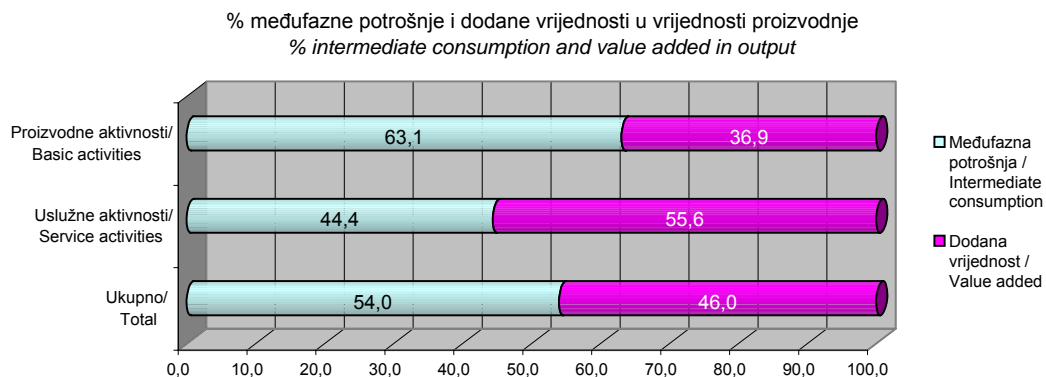


3.1 **RS - Račun proizvodnje - Bruto domaći proizvod na bazi dodane vrijednosti, 2004**  
**RS - Production account - Gross domestic product by value added, 2004**

tekuće cijene / current prices				000 KM
Djelatnosti	Bruto prizvodnja Output	Međufazna potrošnja Intermediate consumption	Bruto dodana vrijednost Gross value added	Activities
A Poljoprivreda, lov i šumarstvo	1434720	798111	636609	Agriculture, hunting and forestry
B Ribarstvo	9885	8292	1593	Fishing
C Rudarstvo i iskopavanja	135307	63986	71321	Mining and quarrying
D Prerađivačka industrija	1218923	932348	286575	Manufacturing industry
E Snabdijevanje električnom energijom, plinom i vodom	617606	322786	294820	Electricity, gas and water supply
F Građevinarstvo	569305	388727	180578	Construction
<b>Ukupno proizvodne aktivnosti</b>	<b>3985746</b>	<b>2514250</b>	<b>1471496</b>	<b>Total basic activities</b>
G Trgovina na veliko i malo; popravak motornih vozila, motocikla i predmeta za ličnu upotrebu i domaćinstvo	1356414	782343	574071	Wholesale and retail trade; repair of motor vehicles, motorcycles and personal and household goods
H Hoteli i restorani	268378	113430	154948	Hotels and restaurants
I Transport, skladištenje i komunikacije	609449	253245	356204	Transport, storage and communications
J Finansijsko posredovanje	207489	68631	138858	Financial intermediation
K Poslovanje nekretninama, iznajmljivanje i poslovne usluge	206455	152663	53792	Real estate, renting and business activities
L Javna uprava i odbrana; obavezno socijalno osiguranje	534798	126569	408229	Public administration and defence; compulsory social security
M Obrazovanje	176456	25270	151186	Education
N Zdravstvena i socijalna zaštita	231777	75930	155847	Health and social work
O Ostale društvene, socijalne i lične uslužne djelatnosti	188966	81177	107789	Other community, social and personal service activities
<b>Ukupno uslužne aktivnosti</b>	<b>3780182</b>	<b>1679258</b>	<b>2100924</b>	<b>Total service activities</b>
<b>Ukupno sve djelatnosti</b>	<b>7765928</b>	<b>4193508</b>	<b>3572420</b>	<b>Total of branches</b>
Indirektno mjerene bankarske usluge		114292	-114292	FISIM
<b>UKUPNO, bazne cijene</b>	<b>7765928</b>	<b>4307800</b>	<b>3458128</b>	<b>TOTAL, basic prices</b>
Porezi na proizvode minus subvencije na proizvode	767559		767559	Taxes on products less subsidies on products
<b>BRUTO PROIZVODNJA, tržišne cijene</b>	<b>8533487</b>			<b>TOTAL OUTPUT, market prices</b>
<b>BRUTO DOMAĆI PROIZVOD, tržišne cijene</b>			<b>4225687</b>	<b>GROSS DOMESTIC PRODUCT, market prices</b>

3.2 RS - Račun proizvodnje - % međufazne potrošnje i dodane vrijednosti u bruto proizvodnji, 2004  
 RS - Production account - % intermediate consumption and value added in output, 2004

Djelatnosti	Bruto proizvodnja Output	Međufazna potrošnja Intermediate consumption	Bruto dodana vrijednost Gross value added	Activities
A Poljoprivreda, lov i šumarstvo	100,00	55,63	44,37	Agriculture, hunting and forestry
B Ribarstvo	100,00	83,88	16,12	Fishing
C Rudarstvo i iskopavanja	100,00	47,29	52,71	Mining and quarrying
D Prerađivačka industrija	100,00	76,49	23,51	Manufacturing industry
E Snabdijevanje električnom energijom, plinom i vodom	100,00	52,26	47,74	Electricity, gas and water supply
F Građevinarstvo	100,00	68,28	31,72	Construction
<b>Ukupno proizvodne aktivnosti</b>	<b>100,00</b>	<b>63,08</b>	<b>36,92</b>	<b>Total basic activities</b>
G Trgovina na veliko i malo; popravak motornih vozila, motocikla i predmeta za ličnu upotrebu i domaćinstvo	100,00	57,68	42,32	Wholesale and retail trade; repair of motor vehicles, motorcycles and personal and household goods
H Hoteli i restorani	100,00	42,27	57,73	Hotels and restaurants
I Transport, skladištenje i komunikacije	100,00	41,55	58,45	Transport, storage and communications
J Finansijsko posredovanje	100,00	33,08	66,92	Financial intermediation
K Poslovanje nekretninama, iznajmljivanje i poslovne usluge	100,00	73,94	26,06	Real estate, renting and business activities
L Javna uprava i odbrana; obavezno socijalno osiguranje	100,00	23,67	76,33	Public administration and defence; compulsory social security
M Obrazovanje	100,00	14,32	85,68	Education
N Zdravstvena i socijalna zaštita	100,00	32,76	67,24	Health and social work
O Ostale društvene, socijalne i lične uslužne djelatnosti	100,00	42,96	57,04	Other community, social and personal service activities
<b>Ukupno uslužne aktivnosti</b>	<b>100,00</b>	<b>44,42</b>	<b>55,58</b>	<b>Total service activities</b>
<b>Ukupno sve djelatnosti</b>	<b>100,00</b>	<b>54,00</b>	<b>46,00</b>	<b>TOTAL of branches</b>



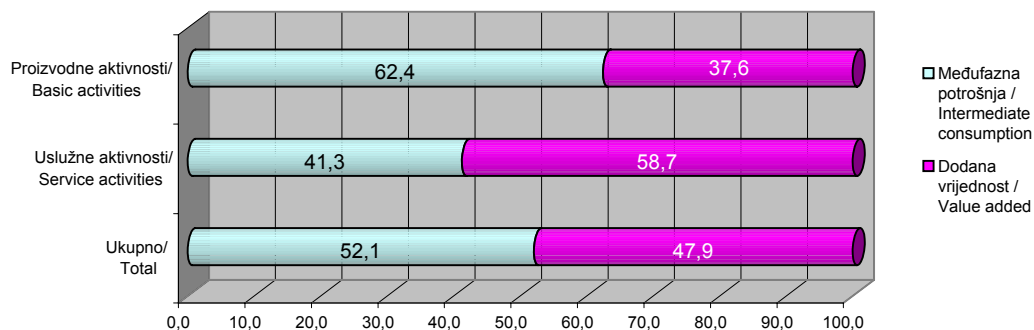
3.3 **RS - Račun proizvodnje - Bruto domaći proizvod na bazi dodane vrijednosti, 2003**  
**RS - Production account - Gross domestic product by value added, 2003**

tekuće cijene / current prices				000 KM
Djelatnosti	Bruto prizvodnja Output	Međufazna potrošnja Intermediate consumption	Bruto dodana vrijednost Gross value added	Activities
A Poljoprivreda, lov i šumarstvo	1164946	659034	505912	Agriculture, hunting and forestry
B Ribarstvo	9357	8383	974	Fishing
C Rudarstvo i iskopavanja	109666	57464	52202	Mining and quarrying
D Prerađivačka industrija	1100260	848888	251372	Manufacturing industry
E Snabdijevanje električnom energijom, plinom i vodom	397390	135015	262375	Electricity, gas and water supply
F Građevinarstvo	502701	342170	160531	Construction
<b>Ukupno proizvodne aktivnosti</b>	<b>3284320</b>	<b>2050954</b>	<b>1233366</b>	<b>Total basic activities</b>
G Trgovina na veliko i malo; popravak motornih vozila, motocikla i predmeta za ličnu upotrebu i domaćinstvo	922257	475371	446886	Wholesale and retail trade; repair of motor vehicles, motorcycles and personal and household goods
H Hoteli i restorani	219676	96190	123486	Hotels and restaurants
I Transport, skladištenje i komunikacije	571802	227820	343982	Transport, storage and communications
J Finansijsko posredovanje	188181	64323	123858	Financial intermediation
K Poslovanje nekretninama, iznajmljivanje i poslovne usluge	185611	137888	47723	Real estate, renting and business activities
L Javna uprava i odbrana; obavezno socijalno osiguranje	528585	131318	397267	Public administration and defence; compulsory social security
M Obrazovanje	159888	24075	135813	Education
N Zdravstvena i socijalna zaštita	215554	72221	143333	Health and social work
O Ostale društvene, socijalne i lične uslužne djelatnosti	159076	70496	88580	Other community, social and personal service activities
<b>Ukupno uslužne aktivnosti</b>	<b>3150630</b>	<b>1299702</b>	<b>1850928</b>	<b>Total service activities</b>
<b>Ukupno sve djelatnosti</b>	<b>6434950</b>	<b>3350656</b>	<b>3084294</b>	<b>Total of branches</b>
Indirektno mjerene bankarske usluge		93019	-93019	FISIM
<b>UKUPNO, bazne cijene</b>	<b>6434950</b>	<b>3443675</b>	<b>2991275</b>	<b>TOTAL, basic prices</b>
Porezi na proizvode minus subvencije na proizvode	725747		725747	Taxes on products less subsidies on products
<b>BRUTO PROIZVODNJA, tržišne cijene</b>	<b>7160697</b>			<b>TOTAL OUTPUT, market prices</b>
<b>BRUTO DOMAĆI PROIZVOD, tržišne cijene</b>			<b>3717022</b>	<b>GROSS DOMESTIC PRODUCT, market prices</b>

3.4 RS - Račun proizvodnje - % međufazne potrošnje i dodane vrijednosti u bruto proizvodnji, 2003  
 RS - Production account - % intermediate consumption and value added in output, 2003

Djelatnosti	Bruto proizvodnja Output	Međufazna potrošnja Intermediate consumption	Bruto dodana vrijednost Gross value added	Activities
A Poljoprivreda, lov i šumarstvo	100,00	56,57	43,43	Agriculture, hunting and forestry
B Ribarstvo	100,00	89,59	10,41	Fishing
C Rudarstvo i iskopavanja	100,00	52,40	47,60	Mining and quarrying
D Prerađivačka industrija	100,00	77,15	22,85	Manufacturing industry
E Snabdijevanje električnom energijom, plinom i vodom	100,00	33,98	66,02	Electricity, gas and water supply
F Građevinarstvo	100,00	68,07	31,93	Construction
<b>Ukupno proizvodne aktivnosti</b>	<b>100,00</b>	<b>62,45</b>	<b>37,55</b>	<b>Total basic activities</b>
G Trgovina na veliko i malo; popravak motornih vozila, motocikla i predmeta za ličnu upotrebu i domaćinstvo	100,00	51,54	48,46	Wholesale and retail trade; repair of motor vehicles, motorcycles and personal and household goods
H Hoteli i restorani	100,00	43,79	56,21	Hotels and restaurants
I Transport, skladištenje i komunikacije	100,00	39,84	60,16	Transport, storage and communications
J Finansijsko posredovanje	100,00	34,18	65,82	Financial intermediation
K Poslovanje nekretninama, iznajmljivanje i poslovne usluge	100,00	74,29	25,71	Real estate, renting and business activities
L Javna uprava i odbrana; obavezno socijalno osiguranje	100,00	24,84	75,16	Public administration and defence; compulsory social security
M Obrazovanje	100,00	15,06	84,94	Education
N Zdravstvena i socijalna zaštita	100,00	33,50	66,50	Health and social work
O Ostale društvene, socijalne i lične uslužne djelatnosti	100,00	44,32	55,68	Other community, social and personal service activities
<b>Ukupno uslužne aktivnosti</b>	<b>100,00</b>	<b>41,25</b>	<b>58,75</b>	<b>Total service activities</b>
<b>Ukupno sve djelatnosti</b>	<b>100,00</b>	<b>52,07</b>	<b>47,93</b>	<b>TOTAL of branches</b>

% međufazne potrošnje i dodane vrijednosti u vrijednosti proizvodnje  
 % intermediate consumption and value added in output



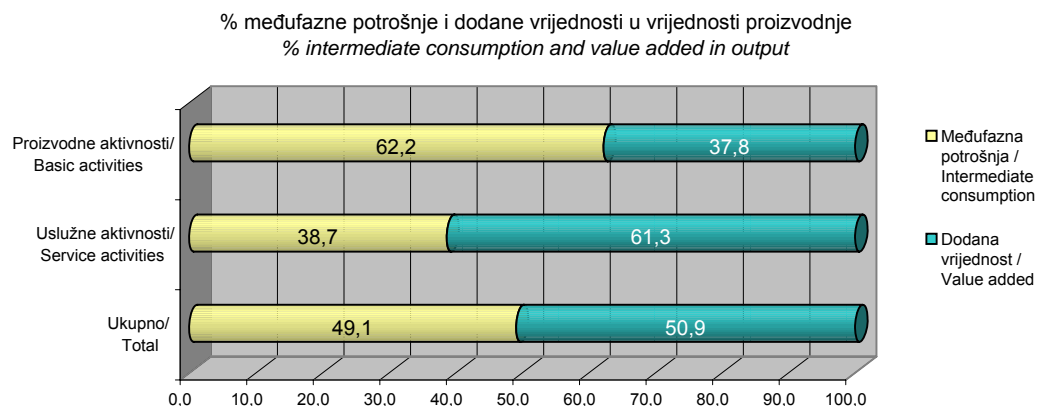


4.1 **BDs - Račun proizvodnje - Bruto domaći proizvod na bazi dodane vrijednosti, 2004**  
**BDs - Production account - Gross domestic product by value added, 2004**

tekuće cijene / current prices				000 KM
Djelatnosti	Bruto proizvodnja Output	Međufazna potrošnja Intermediate consumption	Bruto dodana vrijednost Gross value added	Activities
A Poljoprivreda, lov i šumarstvo	48588	21015	27573	Agriculture, hunting and forestry
B Ribarstvo				Fishing
C Rudarstvo i iskopavanja				Mining and quarrying
D Prerađivačka industrija	93295	71953	21342	Manufacturing industry
E Snabdijevanje električnom energijom, plinom i vodom	7763	5575	2188	Electricity, gas and water supply
F Građevinarstvo	64015	34365	29650	Construction
<b>Ukupno proizvodne aktivnosti</b>	<b>213661</b>	<b>132908</b>	<b>80753</b>	<b>Total basic activities</b>
G Trgovina na veliko i malo; popravak motornih vozila, motocikla i predmeta za ličnu upotrebu i domaćinstvo	105019	33351	71668	Wholesale and retail trade; repair of motor vehicles, motorcycles and personal and household goods
H Hoteli i restorani	9927	5453	4474	Hotels and restaurants
I Transport, skladištenje i komunikacije	17414	8878	8536	Transport, storage and communications
J Finansijsko posredovanje	1009	486	523	Financial intermediation
K Poslovanje nekretninama, iznajmljivanje i poslovne usluge	16231	4560	11671	Real estate, renting and business activities
L Javna uprava i odbrana; obavezno socijalno osiguranje	67137	31093	36044	Public administration and defence; compulsory social security
M Obrazovanje	22908	5656	17252	Education
N Zdravstvena i socijalna zaštita	19534	8678	10856	Health and social work
O Ostale društvene, socijalne i lične uslužne djelatnosti	9732	5788	3944	Other community, social and personal service activities
<b>Ukupno uslužne aktivnosti</b>	<b>268911</b>	<b>103943</b>	<b>164968</b>	<b>Total service activities</b>
<b>Ukupno sve djelatnosti</b>	<b>482572</b>	<b>236851</b>	<b>245721</b>	<b>Total of branches</b>
Indirektno mjerene bankarske usluge				FISIM
<b>UKUPNO, bazne cijene</b>	<b>482572</b>	<b>236851</b>	<b>245721</b>	<b>TOTAL, basic prices</b>
Porezi na proizvode minus subvencije na proizvode	128524		128524	Taxes on products less subsidies on products
<b>BRUTO PROIZVODNJA, tržišne cijene</b>	<b>611096</b>			<b>TOTAL OUTPUT, market prices</b>
<b>BRUTO DOMAĆI PROIZVOD, tržišne cijene</b>			<b>374245</b>	<b>GROSS DOMESTIC PRODUCT, market prices</b>

4.2 **BDs - Račun proizvodnje - % međufazne potrošnje i dodane vrijednosti u bruto proizvodnji, 2004**  
**BDs - Production account - % intermediate consumption and value added in output, 2004**

Djelatnosti	Bruto proizvodnja Output	Međufazna potrošnja Intermediate consumption	Bruto dodana vrijednost Gross value added	Activities
A Poljoprivreda, lov i šumarstvo	100,00	43,25	56,75	Agriculture, hunting and forestry
B Ribarstvo				Fishing
C Rudarstvo i iskopavanja				Mining and quarrying
D Prerađivačka industrija	100,00	77,12	22,88	Manufacturing industry
E Snabdijevanje električnom energijom, plinom i vodom	100,00	71,82	28,18	Electricity, gas and water supply
F Građevinarstvo	100,00	53,68	46,32	Construction
<b>Ukupno proizvodne aktivnosti</b>	<b>100,00</b>	<b>62,21</b>	<b>37,79</b>	<b>Total basic activities</b>
G Trgovina na veliko i malo; popravak motornih vozila, motocikla i predmeta za ličnu upotrebu i domaćinstvo	100,00	31,76	68,24	Wholesale and retail trade; repair of motor vehicles, motorcycles and personal and household goods
H Hoteli i restorani	100,00	54,93	45,07	Hotels and restaurants
I Transport, skladištenje i komunikacije	100,00	50,98	49,02	Transport, storage and communications
J Finansijsko posredovanje	100,00	48,17	51,83	Financial intermediation
K Poslovanje nekretninama, iznajmljivanje i poslovne usluge	100,00	28,09	71,91	Real estate, renting and business activities
L Javna uprava i odbrana; obavezno socijalno osiguranje	100,00	46,31	53,69	Public administration and defence; compulsory social security
M Obrazovanje	100,00	24,69	75,31	Education
N Zdravstvena i socijalna zaštita	100,00	44,43	55,57	Health and social work
O Ostale društvene, socijalne i lične uslužne djelatnosti	100,00	59,47	40,53	Other community, social and personal service activities
<b>Ukupno uslužne aktivnosti</b>	<b>100,00</b>	<b>38,65</b>	<b>61,35</b>	<b>Total service activities</b>
<b>Ukupno sve djelatnosti</b>	<b>100,00</b>	<b>49,08</b>	<b>50,92</b>	<b>TOTAL of branches</b>



4.3 **BDs - Račun proizvodnje - Bruto domaći proizvod na bazi dodane vrijednosti, 2003**  
**BDs - Production account - Gross domestic product by value added, 2003**

tekuće cijene / current prices				000 KM
Djelatnosti	Bruto prizvodnja Output	Međufazna potrošnja Intermediate consumption	Bruto dodana vrijednost Gross value added	Activities
A Poljoprivreda, lov i šumarstvo	42815	19450	23365	<i>Agriculture, hunting and forestry</i>
B Ribarstvo				<i>Fishing</i>
C Rudarstvo i iskopavanja				<i>Mining and quarrying</i>
D Prerađivačka industrija	53880	38623	15257	<i>Manufacturing industry</i>
E Snabdijevanje električnom energijom, plinom i vodom	6662	4579	2083	<i>Electricity, gas and water supply</i>
F Građevinarstvo	48407	38169	10238	<i>Construction</i>
<b>Ukupno proizvodne aktivnosti</b>	<b>151764</b>	<b>100821</b>	<b>50943</b>	<b>Total basic activities</b>
G Trgovina na veliko i malo; popravak motornih vozila, motocikla i predmeta za ličnu upotrebu i domaćinstvo	83516	24316	59200	<i>Wholesale and retail trade; repair of motor vehicles, motorcycles and personal and household goods</i>
H Hoteli i restorani	8848	4613	4235	<i>Hotels and restaurants</i>
I Transport, skladištenje i komunikacije	12887	6370	6517	<i>Transport, storage and communications</i>
J Finansijsko posredovanje	626	219	407	<i>Financial intermediation</i>
K Poslovanje nekretninama, iznajmljivanje i poslovne usluge	13138	6174	6964	<i>Real estate, renting and business activities</i>
L Javna uprava i odbrana; obavezno socijalno osiguranje	77312	45494	31818	<i>Public administration and defence; compulsory social security</i>
M Obrazovanje	17262	3425	13837	<i>Education</i>
N Zdravstvena i socijalna zaštita	17519	6689	10830	<i>Health and social work</i>
O Ostale društvene, socijalne i lične uslužne djelatnosti	8404	4516	3888	<i>Other community, social and personal service activities</i>
<b>Ukupno uslužne aktivnosti</b>	<b>239512</b>	<b>101816</b>	<b>137696</b>	<b>Total service activities</b>
<b>Ukupno sve djelatnosti</b>	<b>391276</b>	<b>202637</b>	<b>188639</b>	<b>Total of branches</b>
Indirektno mjerene bankarske usluge				<i>FISIM</i>
<b>UKUPNO, bazne cijene</b>	<b>391276</b>	<b>202637</b>	<b>188639</b>	<b>TOTAL, basic prices</b>
Porezi na proizvode minus subvencije na proizvode	129227		129227	<i>Taxes on products less subsidies on products</i>
<b>BRUTO PROIZVODNJA, tržišne cijene</b>	<b>520503</b>			<b>TOTAL OUTPUT, market prices</b>
<b>BRUTO DOMAĆI PROIZVOD, tržišne cijene</b>			<b>317866</b>	<b>GROSS DOMESTIC PRODUCT, market prices</b>

**4.4 BDs - Račun proizvodnje - % međufazne potrošnje i dodane vrijednosti u bruto proizvodnji, 2003**  
**BDs - Production account - % intermediate consumption and value added in output, 2003**

Djelatnosti	Bruto proizvodnja Output	Međufazna potrošnja Intermediate consumption	Bruto dodana vrijednost Gross value added	Activities
A Poljoprivreda, lov i šumarstvo	100,00	45,43	54,57	Agriculture, hunting and forestry
B Ribarstvo				Fishing
C Rudarstvo i iskopavanja				Mining and quarrying
D Prerađivačka industrija	100,00	71,68	28,32	Manufacturing industry
E Snabdijevanje električnom energijom, plinom i vodom	100,00	68,73	31,27	Electricity, gas and water supply
F Građevinarstvo	100,00	78,85	21,15	Construction
<b>Ukupno proizvodne aktivnosti</b>	<b>100,00</b>	<b>66,43</b>	<b>33,57</b>	<b>Total basic activities</b>
G Trgovina na veliko i malo; popravak motornih vozila, motocikla i predmeta za ličnu upotrebu i domaćinstvo	100,00	29,12	70,88	Wholesale and retail trade; repair of motor vehicles, motorcycles and personal and household goods
H Hoteli i restorani	100,00	52,14	47,86	Hotels and restaurants
I Transport, skladištenje i komunikacije	100,00	49,43	50,57	Transport, storage and communications
J Finansijsko posredovanje	100,00	34,98	65,02	Financial intermediation
K Poslovanje nekretninama, iznajmljivanje i poslovne usluge	100,00	46,99	53,01	Real estate, renting and business activities
L Javna uprava i odbrana; obavezno socijalno osiguranje	100,00	58,84	41,16	Public administration and defence; compulsory social security
M Obrazovanje	100,00	19,84	80,16	Education
N Zdravstvena i socijalna zaštita	100,00	38,18	61,82	Health and social work
O Ostale društvene, socijalne i lične uslužne djelatnosti	100,00	53,74	46,26	Other community, social and personal service activities
<b>Ukupno uslužne aktivnosti</b>	<b>100,00</b>	<b>42,51</b>	<b>57,49</b>	<b>Total service activities</b>
<b>Ukupno sve djelatnosti</b>	<b>100,00</b>	<b>51,79</b>	<b>48,21</b>	<b>TOTAL of branches</b>

% međufazne potrošnje i dodane vrijednosti u vrijednosti proizvodnje  
 % intermediate consumption and value added in output

