

ISSN 1840-1066



**Босна и Херцеговина**  
*Bosnia and Herzegovina*



**Агенција за статистику**  
**Босне и Херцеговине**  
*Agency for statistics of*  
*Bosnia and Herzegovina*

**КУЛТУРА И УМЈЕТНОСТ**  
**CULTURE AND ART**  
**2001 - 2006**

**Сарајево, април/April**  
**2008**

**ТЕМАТСКИ БИЛТЕН**  
*THEMATIC BULLETIN*

**ТБ**  
**08**



**Издаје и штампа:**

*Published and printed by:*

**Агенција за статистику Босне и Херцеговине,  
Босна и Херцеговина, Сарајево, Зелених беретки 26**  
*Agency for Statistics of Bosnia and Herzegovina,  
Bosnia and Herzegovina, Sarajevo, Zelenih beretki 26*

**Одговара:**

*Responsible:*

**Зденко Милиновић, директор**

*Zdenko Milinović, director*

**Податке припремиле:**

*Data prepared by:*

**Ведрана Вељо, Аида Ескић**

*Vedrana Veljo, Aida Eskić*

**Израда табела и графикана:**

*Graphs and tables prepared by:*

**Ведрана Вељо, Аида Ескић**

*Vedrana Veljo, Aida Eskić*

**Технички уредник:**

*Editor:*

**Азиз Врето**

*Aziz Vreto*

**Молимо кориснике Билтена да приликом употребе података обавезно наведу извор**  
*Users are kindly requested to mention data source*



**САДРЖАЈ**  
*CONTENTS*

<b>ПРЕДГОВОР</b> <i>FOREWORD</i>	7
<b>МЕТОДОЛОШКА ОБЈАШЊЕЊА</b> <i>NOTES ON METHODOLOGY</i>	8
<b>I РАДИО И ТВ СТАНИЦЕ</b> <i>RADIO AND TV STATIONS</i>	11
<b>1. РАДИО СТАНИЦЕ И ЗАПОСЛЕНИ У РАДИО СТАНИЦАМА</b> <i>RADIO STATIONS AND EMPLOYEES IN RADIO STATIONS</i>	11
<b>ГРАФИКОН 1. РАДИО СТАНИЦЕ И ЗАПОСЛЕНИ У РАДИО СТАНИЦАМА</b> <i>GRAPH 1. RADIO STATIONS AND EMPLOYEES IN RADIO STATIONS</i>	11 12
<b>2. ЕМИТОВАНИ ПРОГРАМ РАДИО СТАНИЦА У ЧАСОВИМА</b> <i>BROADCASTED RADIO STATION PROGRAMME, IN HOURS</i>	12
<b>ГРАФИКОН 2. ВРСТЕ ЕМИТОВАНОГ ПРОГРАМА</b> <i>GRAPH 2. TYPE OF BROADCASTED PROGRAMME</i>	13
<b>3. ТВ СТАНИЦЕ И ЗАПОСЛЕНИ У ТВ СТАНИЦАМА</b> <i>TV STATIONS AND EMPLOYEES IN TV STATIONS</i>	13
<b>ГРАФИКОН 3. ТВ СТАНИЦЕ И ЗАПОСЛЕНИ У ТВ СТАНИЦАМА</b> <i>GRAPH 3. TV STATIONS AND EMPLOYEES IN TV STATIONS</i>	14
<b>4. ЕМИТОВАНИ ПРОГРАМ ТВ СТАНИЦА У ЧАСОВИМА</b> <i>BROADCASTED TV STATION PROGRAMME, IN HOURS</i>	14
<b>ГРАФИКОН 4. ЕМИТОВАНИ ПРОГРАМ ТВ СТАНИЦА У ЧАСОВИМА</b> <i>GRAPH 4. BROADCASTED TV STATION PROGRAMME, IN HOURS</i>	15
<b>II КИНЕМАТОГРАФИЈА</b> <i>CINEMATOGRAPHY</i>	
<b>5. БИОСКОПИ, ПРЕДСТАВЕ, ПОСЈЕТИОЦИ И ЗАПОСЛЕНИ У БиХ</b> <i>CINEMAS, PROJECTIONS, ATTENDANCE AND EMPLOYEES IN BIH</i>	15

<b>III</b>	<b>ПОЗОРИШТА</b>	<b>16</b>
	<i>THEATRES</i>	
<b>6.</b>	<b>ПОЗОРИШТА, ПРЕДСТАВЕ, ПОСЈЕТИОЦИ И ЗАПОСЛЕНИ У БиХ</b>	<b>16</b>
	<i>THEATRES, PERFORMANCES, ATTENDANCE AND EMPLOYEES IN BIH</i>	
<b>7.</b>	<b>ПОЗОРИШТА ПРЕМА ВРСТИ ИЗВЕДЕНИХ ДЈЕЛА У БиХ</b>	<b>17</b>
	<i>THEATRES BY TYPE OF PERFORMANCES IN BIH</i>	
<b>IV</b>	<b>БИБЛИОТЕКЕ</b>	<b>18</b>
	<i>LIBRARIES</i>	
<b>8.</b>	<b>БИБЛИОТЕКЕ ПРЕМА ОРГАНИЗАЦИОНОМ САСТАВУ И НАЧИНУ КОРИШЋЕЊА БИБЛИОТЕЧКОГ МАТЕРИЈАЛА</b>	<b>18</b>
	<i>LIBRARIES BY ORGANISATIONAL STRUCTURE AND MODE OF LIBRARY MATERIAL USE</i>	
<b>9.</b>	<b>БИБЛИОТЕКЕ, КЊИГЕ И КОРИСНИЦИ</b>	<b>18</b>
	<i>LIBRARIES, BOOKS AND USERS</i>	
<b>10.</b>	<b>БИБЛИОТЕКЕ ПРЕМА БРОЈУ НАСЛОВА И ПРИМЈЕРАКА БРАЂЕНОГ КЊИЖНОГ ФОНДА</b>	<b>19</b>
	<i>LIBRARIES BY NUMBER OF TITLES AND COPIES OF PROCESSED BOOK FUND</i>	
<b>11.</b>	<b>ОБРАЂЕН НЕКЊИЖНИ БИБЛИОТЕЧКИ МАТЕРИЈАЛ</b>	<b>20</b>
	<i>PROCESSED NON-BOOK LIBRARY MATERIAL</i>	
<b>12.</b>	<b>ЗАПОСЛЕНИ У БИБЛИОТЕКАМА</b>	<b>21</b>
	<i>EMPLOYEES IN LIBRARIES</i>	
	<b>ГРАФИКОН 5. ЗАПОСЛЕНИ У БИБЛИОТЕКАМА</b>	<b>21</b>
	<i>GRAPH 5. EMPLOYEES IN LIBRARIES</i>	

## ПРЕДГОВОР

Агенција за статистику БиХ објављује билтен «Култура и умјетност» као редовну годишњу публикацију. Подаци дати у овом билтену су резултат агрегирања података ентитетских завода за статистику Федерације БиХ и Републике Српске.

У билтену «Култура и умјетност» Агенција за статистику објављује податке о радио и тв станицама, биоскопима, позориштима и библиотекама, у периоду од 2001. до 2006. године.

Агенција за статистику БиХ захваљује на примједбама и сугестијама које ће допринијети побољшању наредног билтена.

Зденко Милиновић  
Директор  
Агенције за статистику

## FOREWORD

*The Bulletin «Culture and Art» is a regular annual publication of the Agency for Statistics of BiH. The data presented in this Bulletin are the result of the aggregation of the data collected by the Federal Office of Statistics and the Republika Srpska Institute of Statistics.*

*In Bulletin «Culture and Art» Agency for Statistics publishes data on radio and tv stations, cinemas, theatres and libraries for the period 2001-2006.*

*Agency for Statistics will appreciate any suggestions and comments that could improve our next Bulletin.*

*Zdenko Milinović  
Director of the  
Agency for Statistics of BiH*

## **МЕТОДОЛОШКА ОБЈАШЊЕЊА**

### **1. ИЗВОРИ ПОДАТАКА**

Подаци из области културе, умјетности и информисања који се објављују у овом билтену су резултат агрегирања података упоредивих годишњих истарживања која проводе ентитетски заводи за статистику.

### **2. РАДИО И ТЕЛЕВИЗИЈА**

*Радио и телевизијске станице* су предузећа или јединице у саставу других предузећа које преко својих емисионих радио и телевизијских предајника емитују програм намијењен јавности.

*Локалне радио и телевизијске станице* емитују програм намјењен јавности ужег подручја.

### **3. КИНЕМАТОГРАФИЈА**

*Биоскоп* је сала или отворени простор опремљен уређајима за јавно приказивање филмова.

*Биоскопи* раде као стални биоскопи, љетне биоскопске баште и покретни (путујући) биоскопи.

*Стални биоскопи* приказују филмове у одређеној сталној сали. Ако биоскоп има двије сале опремљене за приказивање филмова (кинопројектор, платно и сједишта), свака сала се сматра посебним биоскопом.

*Љетна биоскопска башта* се сматра биоскопом уколико је опремљена сопственим уређајима за приказивање филмова, било да је самостална или у саставу сталног биоскопа.

*Покретним (путујућим) биоскопом* сматра се биоскоп који иде из мјеста у мјесто и приказује филмове у сали или на отвореном простору.

*Биоскопска представа* је јавно приказивање филмског програма (пројекција дугометражног или краткометражног домаћег и страног филма).

### **4. ПОЗОРИШТА**

*Дјечије позориште* је културно-умјетничка установа која даје представе за дјецу. Може бити самостално или у саставу другог предузећа -установе

*Професионално позориште* је самостална културно-умјетничка установа са сталним професионалним умјетничким ансамблом. Аматерско позориште је културно-умјетничка установа у чијем су ансамблу претежно глумци аматери.



## **NOTES ON METHODOLOGY**

### **1. DATA SOURCE**

*Data published in this bulletin are result of aggregation of data from regular statistical activities of the entities statistical offices in the fields of culture, art and information.*

### **2. RADIO AND TELEVISION**

*Radio and television stations are enterprises or units within other enterprises that broadcast programme intended for public through their transmitters.*

*Local radio and television stations broadcast the programme intended to the public in local area.*

### **3. CINEMATOGRAPHY**

*Cinema is a hall or an open space equipped with devices for public projection of films.*

*Cinemas work as regular cinemas, open summer cinemas or mobile (travelling) cinemas.*

*Regular cinemas perform film projections in a regular particular hall. If a cinema has two halls equipped for film projections (film projector, screen and seats), each hall is considered a separate cinema.*

*Open summer cinema is considered a cinema provided it is equipped with its own devices for film projection, irrespective of being independent or within a regular cinema.*

*Mobile (travelling) cinema is considered a cinema that travels from place to place and projects films in a hall or in the open.*

*Cinema projection is a public projection of film programme (projection of feature or short films, domestic or foreign).*

### **4. THEATRES**

*Children's theatre is a cultural art institution which offers performances for children. It can be independent or in composition of another enterprise - institution.*

*Professional theatre is an independent cultural art institution with permanent professional art ensemble.*

*Amateur theatre is a cultural art institution, which ensemble is mainly comprised of amateur actors.*

## **5. БИБЛИОТЕКЕ**

*Библиотека* је сређена збирка штампаног, писаног или другим средствима умноженог материјала (књиге, брошуре) и других докумената укључујући и графичке, аудио визуелне, који су приступачни становништву.

*Књижни фонд* библиотеке обухвата све књиге, брошуре, листове (новине), часописе и рукописе регистроване у библиотекама.

*Некњижни фонд* библиотека обухвата плакате, летке, мапе, слике, музикалије, дјела за слијепе, аудио визуелни материјал и сл.

*Обрађени фонд* је стручно обрађена библиотечка грађа стављена на располагање корисницима.

## **5. LIBRARIES**

*Library is an organized collection of printed, written or in another way reproduced materials (books, brochures) and other documents, including graphical and audio-visual material, available to public.*

*Book fund of a library includes all books, brochures, papers (newspapers), magazines, irrespective of being independent or in composition of another library or institution, i.e. enterprise.*

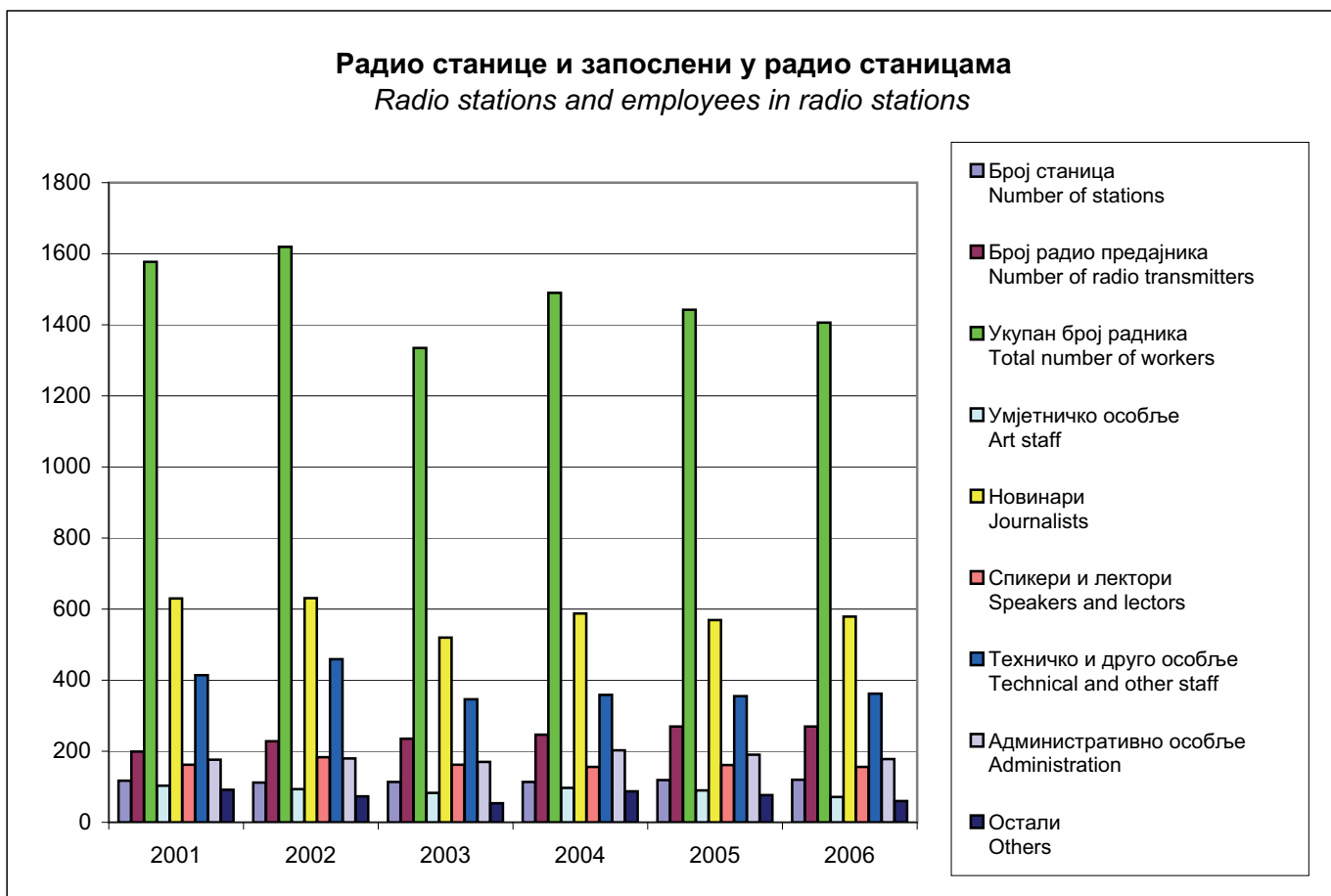
*Non-book library fund includes placards, flyers, maps, pictures, musical material, editions for the blinds, audio-visual, etc.*

*Processed fund is professionally processed library materials available to users.*

**I РАДИО И ТВ СТАНИЦЕ**  
**RADIO AND TV STATIONS**

1. Радио станице и запослени у радио станицама Radio stations and employees in radio stations									
	Број станица Number of stations	Број радио предајника Number of radio transmitters	Укупан број радника Total number of workers	Везани за рад емисија Connected with the programme work				Административно особље Administration	Остали Others
				Умјетничко особље Art staff	Новинари Journalists	Спикери и лектори Speakers and lectors	Техничко и друго особље Technical and other staff		
2001	117	199	1.577	103	630	162	414	176	92
2002	112	228	1.619	93	631	183	459	180	73
2003	114	235	1.335	83	520	162	346	170	54
2004	114	247	1.490	97	588	156	359	203	87
2005	119	270	1.442	90	569	161	355	190	77
2006	120	270	1.406	71	579	156	362	178	60

Графикон 1 / Graph 1

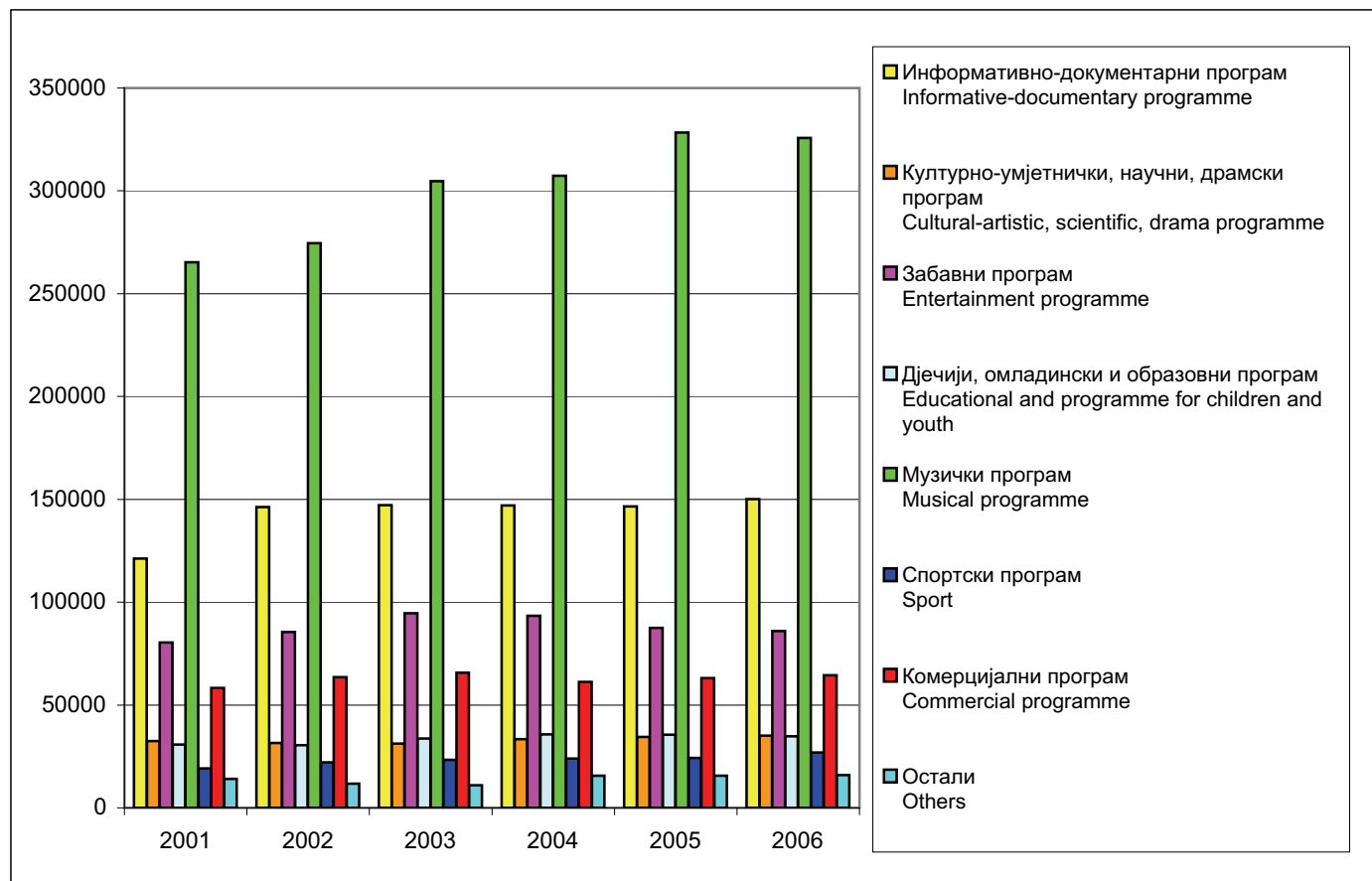


**2. Емитовани програм радио станица у часовима**  
*Broadcasted radio station programme, in hours*

	Врста емитованог програма <i>Type of broadcasted programme</i>							
	Информативно-документарни програм <i>Informative-documentary programme</i>	Културно-умјетнички, научни, драмски програм <i>Cultural-artistic, scientific, drama programme</i>	Забавни програм <i>Entertainment programme</i>	Дјечији, омладински и образовни програм <i>Educational and programme for children and youth</i>	Музички програм <i>Musical programme</i>	Спортски програм <i>Sport</i>	Комерцијални програм <i>Commercial programme</i>	Остали <i>Others</i>
<b>2001</b>	121.170	32.392	80.365	30.808	265.218	19.176	58.312	14.073
<b>2002</b>	146.187	31.596	85.413	30.431	274.551	22.155	63.514	11.728
<b>2003</b>	147.157	31.301	94.536	33.769	304.749	23.360	65.669	11.019
<b>2004</b>	147.010	33.404	93.377	35.736	307.396	23.978	61.158	15.664
<b>2005</b>	146.490	34.455	87.565	35.577	328.362	24.316	63.022	15.685
<b>2006</b>	150.179	35.040	86.014	34.794	325.791	26.944	64.403	15.979

Графикон 2 / Graph 2

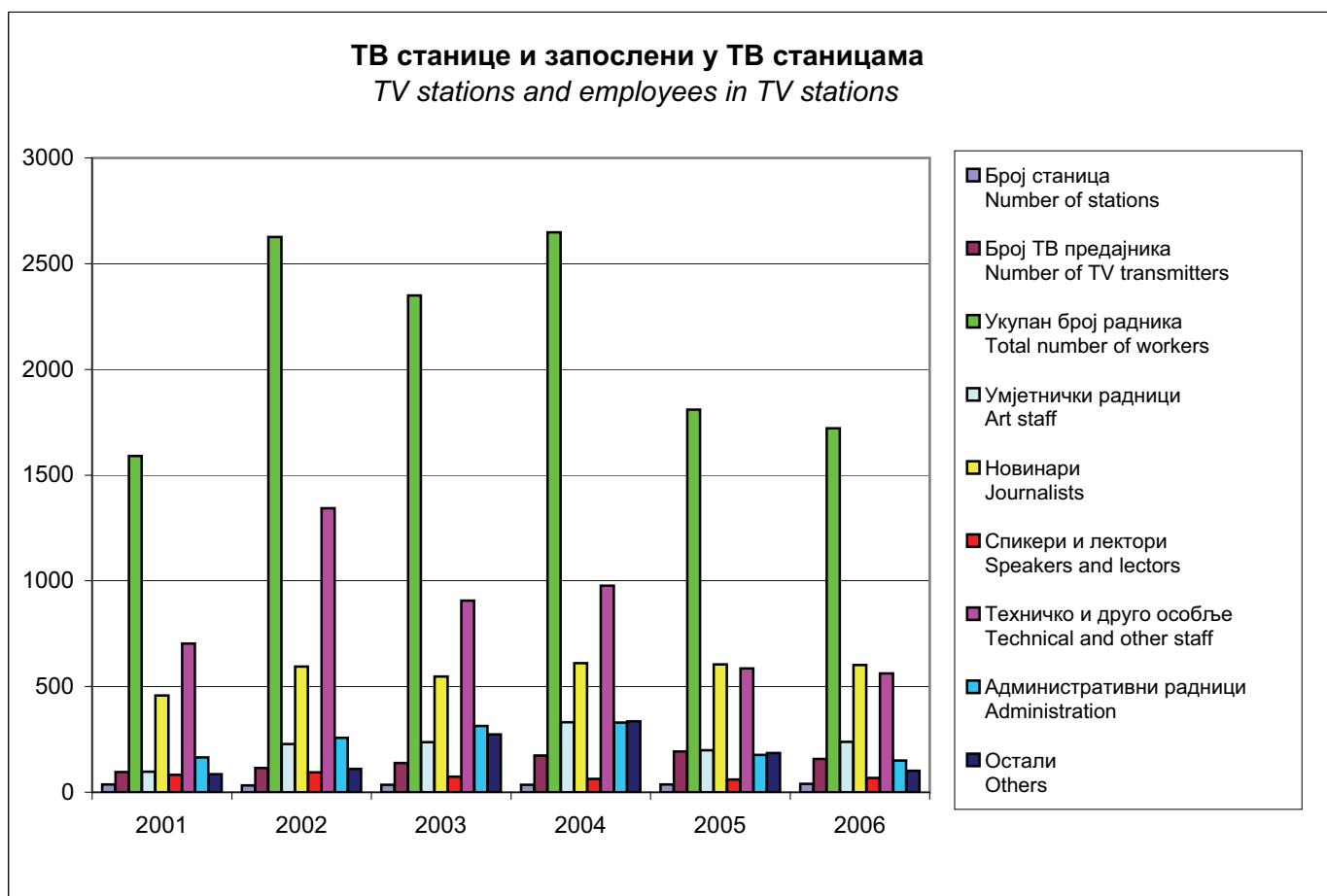
**Врсте емитованог програма**  
*Type of broadcasted programme*



**3. ТВ станице и запослени у ТВ станицама**  
*TV stations and employees in TV stations*

	Број станица <i>Number of stations</i>	Број ТВ предајника <i>Number of TV transmitters</i>	Укупан број радника <i>Total number of workers</i>	Везани за рад емисија <i>Connected with the programme work</i>				Административни радници <i>Administration</i>	Остали <i>Others</i>
				Умјетнички радници <i>Art staff</i>	Новинари <i>Journalists</i>	Спикери и лектори <i>Speakers and lectors</i>	Техничко и друго особље <i>Technical and other staff</i>		
2001	37	96	1.590	97	457	83	703	165	85
2002	33	115	2.626	228	594	94	1.343	257	110
2003	36	139	2.350	237	547	73	907	313	273
2004	36	173	2.648	331	610	64	977	330	336
2005	37	193	1.809	198	604	61	585	176	185
2006	39	158	1.722	238	602	68	562	150	102

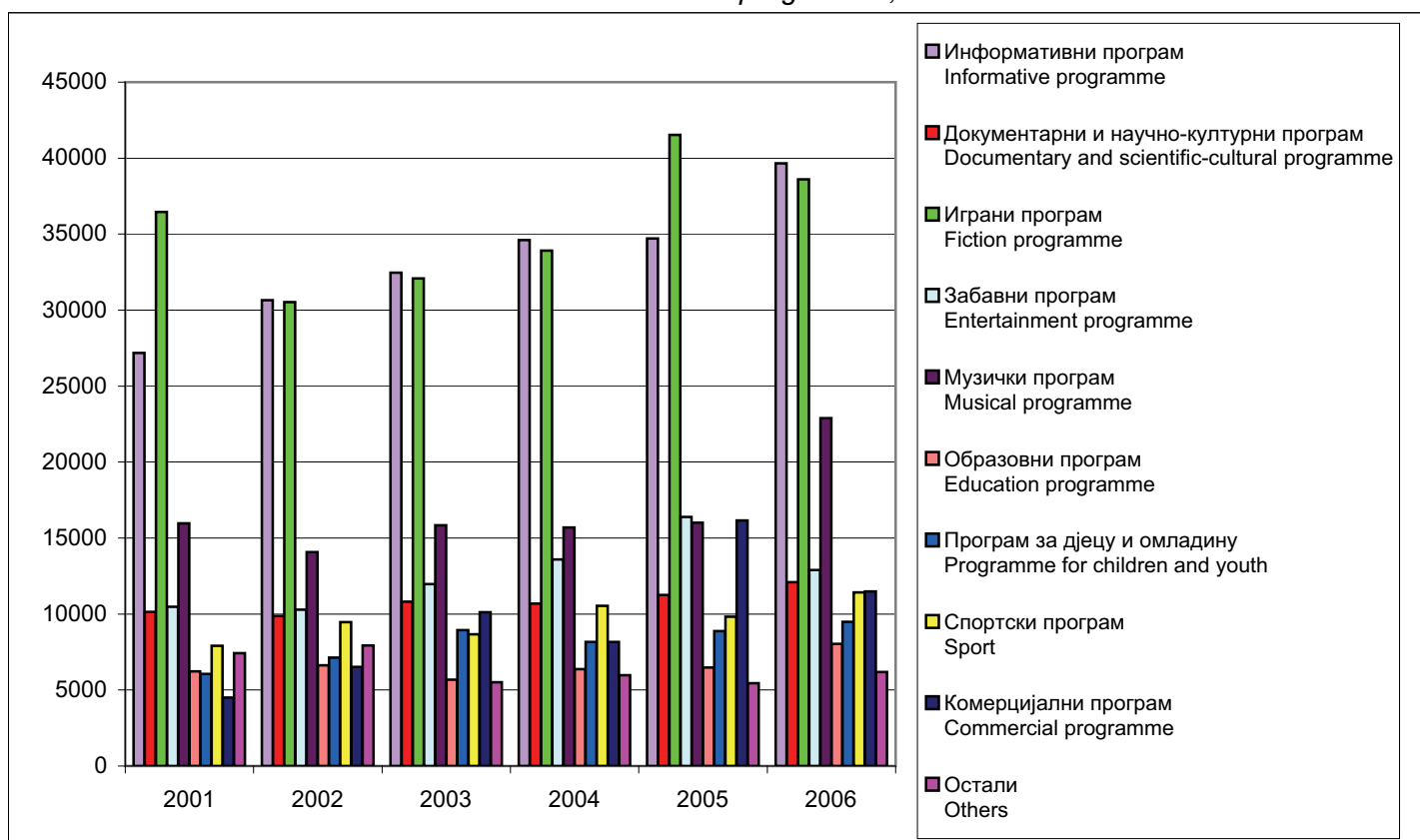
Графикон 3 / Graph 3



4. Емитовани програм ТВ станица у часовима <i>Broadcasted TV station programme, in hours</i>											
Врста емитованог програма <i>Type of broadcasted programme</i>											
	Информативни програм <i>Informative programme</i>	Документарни и научно-културни програм <i>Documentary and scientific-cultural programme</i>	Играни програм <i>Fiction programme</i>	Забавни програм <i>Entertainment programme</i>	Музички програм <i>Musical programme</i>	Образовни програм <i>Education programme</i>	Програм за дјецу и омладину <i>Programme for children and youth</i>	Спортски програм <i>Sport</i>	Комерцијални програм <i>Commercial programme</i>	Остали <i>Others</i>	
2001	27.187	10.140	36.452	10.477	15.965	6.231	6.058	7.901	4.503	7.422	
2002	30.643	9.865	30.516	10.294	14.082	6.624	7.138	9.466	6.527	7.929	
2003	32.469	10.806	32.081	11.969	15.837	5.672	8.933	8.661	10.123	5.511	
2004	34.597	10.693	33.911	13.595	15.695	6.375	8.171	10.547	8.173	5.967	
2005	34.704	11.245	41.538	16.379	16.016	6.478	8.887	9.827	16.161	5.457	
2006	39.662	12.107	38.607	12.898	22.897	8.032	9.481	11.422	11.489	6.188	

Графикон 4 / Graph 4

Емитовани програм ТВ станица у часовима  
*Broadcasted TV station programme, in hours*



**II КИНЕМАТОГРАФИЈА**  
**CINEMATOGRAPHY**

<b>5. Биоскопи, представе, посјетиоци и запослени</b> <i>Cinemas, projections, attendance and employees</i>										
	Биоскопи <i>Cinemas</i>	Представе <i>Projections</i>			Посјетиоци <i>Attendance</i>				Запослени <i>Employees</i>	
		Укупно <i>Total</i>	Домаћих филмова <i>Domestic films</i>	Страних филмова <i>Foreign films</i>	Укупно <i>Total</i>	Домаћих филмова <i>Domestic films</i>	Страних филмова <i>Foreign films</i>	По једној представи <i>Per performance</i>	Укупно <i>Total</i>	Кино оператори <i>Cinema operators</i>
<b>2001</b>	51	10.475	510	9.965	775.276	105.287	669.989	152	201	53
<b>2002</b>	54	11.162	556	10.606	694.789	59.403	635.386	127	211	54
<b>2003</b>	48	9.614	1.966	7.648	643.009	205.618	437.391	133	173	47
<b>2004</b>	53	10.606	1.763	8.843	561.342	167.043	394.299	102	211	55
<b>2005</b>	58	10.104	2.083	8.021	383.994	117.525	266.469	74	226	60
<b>2006</b>	60	9.309	2.727	6.582	483.607	211.924	271.683	99	217	56



III ПОЗОРИШТА  
THEATRES

		6. Позоришта, представе, посјетиоци и запослени у БиХ (укупно) <i>Theatres, performances, attendance and employees in BiH (total)</i>						
		Позоришта <i>Theatres</i>	Представе <i>Performances</i>	Посјетиоци <i>Attendance</i>		Запослени <i>Employees</i>		
				Укупно <i>Total</i>	По једној представи <i>Per performance</i>	Укупно <i>Total</i>	Умјетници <i>Artists</i>	Остали <i>Others</i>
Дјечија позоришта <i>Children`s theatres</i>	2001	3	424	74.801	360	57	26	31
	2002	4	512	95.656	410	89	38	51
	2003	4	491	99.064	420	90	41	49
	2004	4	644	124.223	416	97	45	52
	2005	4	716	134.418	407	102	47	55
	2006	4	743	137.525	404	100	45	55
Професионал- на позоришта <i>Professional theatres</i>	2001	9	740	160.077	428	552	225	327
	2002	8	673	169.539	492	499	207	292
	2003	8	664	152.814	486	515	223	292
	2004	9	1.160	504.026	654	542	249	293
	2005	10	1.135	452.252	602	579	263	316
	2006	8	581	133.188	456	550	237	313
Аматерска позоришта <i>Amateur theatres</i>	2001	6	244	52.077	391	281	254	27
	2002	7	211	64.031	651	282	222	60
	2003	5	128	32.184	500	220	200	20
	2004	5	79	14.801	362	197	174	23
	2005	6	88	17.585	447	202	171	31
	2006	8	178	32.937	336	231	188	43
Експериментал- на позоришта <i>Experimental theatres</i>	2001	1	48	6.405	133	4	0	4
	2002	1	33	3.985	121	4	0	4
	2003	1	12	2.390	199	4	0	4
	2004	1	11	995	90	4	0	4
	2005	0	0	0	0	0	0	0
	2006	0	0	0	0	0	0	0

		7. Позоришта према врсти изведених дјела у БиХ (укупно) <i>Theatres by type of performances in BiH (total)</i>										
		Према врсти дјела <i>By type of the performance</i>								Дјела су постављена као <i>Stage production</i>		
		Драма <i>Drama</i>		Опера и оперета <i>Opera and operetta</i>		Балет <i>Ballet</i>		Остало <i>Other</i>		Премијера <i>Premiere</i>	Обновљена представа <i>Restaged performance</i>	Ранији репертоар <i>Past repertoire</i>
		Представе <i>Performances</i>	Посјетиоци <i>Attendance</i>	Представе <i>Performances</i>	Посјетиоци <i>Attendance</i>	Представе <i>Performances</i>	Посјетиоци <i>Attendance</i>	Представе <i>Performances</i>	Посјетиоци <i>Attendance</i>			
Дјечија позоришта <i>Children`s theatres</i>	2001	1	7.261	0	0	0	0	269	67.540	7	0	14
	2002	136	25.772	0	0	0	0	262	69.884	10	3	16
	2003	89	16.410	0	0	0	0	276	82.654	21	1	14
	2004	70	26.860	0	0	0	0	396	97.363	9	2	18
	2005	62	32.083	0	0	0	0	465	102.335	12	3	19
	2006	172	42.399	1	5.952	0	0	351	89.170	11	3	29
Професио- нална позоришта <i>Professional theatres</i>	2001	470	128.773	29	8.881	22	5.337	98	17.086	38	4	56
	2002	434	123.501	15	5.520	18	3.033	88	37.485	45	2	51
	2003	457	118.412	17	10.014	22	4.597	97	19.791	32	2	45
	2004	931	458.880	29	11.327	22	7.143	117	26.676	48	4	41
	2005	394	116.585	26	11.658	23	5.672	581	314.287	47	7	44
	2006	297	97.450	31	13.535	19	4.840	109	17.363	35	2	55
Аматерска позоришта <i>Amateur theatres</i>	2001	197	45.087	0	0	0	0	27	6.990	30	1	9
	2002	146	46.851	0	0	0	0	34	17.180	13	3	12
	2003	94	28.444	0	0	0	0	21	3.740	16	0	4
	2004	37	11.651	0	0	0	0	23	3.150	13	0	3
	2005	37	12.965	0	0	0	0	28	4.620	11	0	7
	2006	100	28.007	0	0	0	0	26	4.930	16	0	3
Експеримен- тална позоришта <i>Experimental theatres</i>	2001	48	6.405	0	0	0	0	0	0	11	4	1
	2002	33	3.985	0	0	0	0	0	0	9	0	4
	2003	9	1.535	0	0	0	0	3	855	9	0	0
	2004	11	995	0	0	0	0	0	0	11	0	0
	2005	0	0	0	0	0	0	0	0	0	0	0
	2006	0	0	0	0	0	0	0	0	0	0	0

**IV БИБЛИОТЕКЕ**  
*LIBRARIES*

<b>8. Библиотеке према организационом саставу и начину коришћења библиотечког материјала</b> <i>Libraries by organisational structure and mode of library material use</i>										
	Укупно <i>Total</i>	Организациони састав <i>Organisational structure</i>				Библиотеке приступачне <i>Libraries accessible to</i>			Библиотеке које имају <i>Libraries which have</i>	
		самосталне <i>independent</i>	у саставу других предузећа <i>within other enterprises</i>	у саставу других библиотека <i>within other libraries</i>		широј јавности <i>broad public</i>	ограниченом кругу корисника <i>limited number of users</i>	само запосленима у чијем су саставу <i>only to employees of the parent enterprise</i>	читаоницу <i>reading-room</i>	покретне библиотеке <i>mobile libraries</i>
2001	41	35	6	0	41	0	0	37	1	
2002	44	37	7	0	44	0	0	39	0	
2003	46	39	7	0	45	1	0	42	0	
2004	47	39	8	0	46	1	0	45	0	
2005	47	40	7	0	46	1	0	44	0	
2006	48	42	6	0	47	1	0	45	0	

<b>9. Библиотеке, књиге и корисници</b> <i>Libraries, books and users</i>										
	Народна и универзитетска библиотека <i>Public and university library</i>				Народна библиотека <i>Public libraries</i>				Дјечије одјељење <i>Children's section</i>	
	број библиотека <i>number of libraries</i>	број књига <i>number of books</i>	корисници <i>users</i>		број библиотека <i>number of libraries</i>	број књига <i>number of books</i>	корисници <i>users</i>		број библиотека <i>number of libraries</i>	број књига <i>number of books</i>
			у библиотеци <i>in the library</i>	ван библиотеке <i>out of the library</i>			у библиотеци <i>in the library</i>	ван библиотеке <i>out of the library</i>		
2001	1	67.612	1.044	2.070	40	626.370	60.507	285.032	34	246.642
2002	1	66.952	1.472	1.804	43	634.561	45.388	264.461	35	202.215
2003	1	57.503	1.259	2.007	45	639.835	48.814	300.626	38	259.654
2004	1	55.774	1.070	2.113	46	667.528	47.579	387.841	38	268.209
2005	1	67.690	1.326	433	46	709.906	50.879	452.648	39	263.177
2006	1	87.156	1.300	2.284	47	740.017	63.415	418.502	42	315.173

\*Дата табела се односи само на Републику Српску. Због различитих методолошких приступа који се примјењују у ентитетским заводима није могуће агрегирати податке о библиотекама за БиХ.

\*Data refer only to Republic of Srpska. It is not possible to aggregate data on libraries on the BiH level, because of the different methodological approaches of the Entities' Statistical Offices.

**10. Библиотеке према броју наслова и примјерака обрађеног књижног фонда**  
*Libraries by number of titles and copies of processed book fund*

	Укупно <i>Total</i>	Књиге и брошуре <i>Books and brochures</i>			Листови (новине) <i>Newspapers</i>			Часописи <i>Magazines</i>			Рукописи <i>Manuscripts</i>		
		број наслова <i>number of titles</i>	број примјерака <i>number of copies</i>	дужина запремљених полица у метрима <i>taken shelves length in metres</i>	број наслова <i>number of titles</i>	број примјерака <i>number of copies</i>	дужина запремљених полица у метрима <i>taken shelves length in metres</i>	број наслова <i>number of titles</i>	број примјерака <i>number of copies</i>	дужина запремљених полица у метрима <i>taken shelves length in metres</i>	број наслова <i>number of titles</i>	број примјерака <i>number of copies</i>	дужина запремљених полица у метрима <i>taken shelves length in metres</i>
<b>2001</b>	41	534.221	870.404	20568.9	808	15.119	238.6	5.449	25.050	486.2	75	62	5
<b>2002</b>	44	471.732	903.487	19725.7	883	15.600	273.5	4.344	26.297	484.1	101	100	6
<b>2003</b>	46	494.845	959.423	21673.5	471	18.421	258.1	3.561	26.138	405.7	121	133	6
<b>2004</b>	47	530.893	1.074.193	21124.3	483	14.779	213.8	4.216	29.170	429.9	122	137	5
<b>2005</b>	47	536.413	1.046.003	19810.0	782	16.909	234.0	6.901	30.581	438.0	134	121	6
<b>2006</b>	48	623.594	1.257.971	25295.6	2.236	19.765	298.9	6.065	36.580	572.4	135	122	5

\*Дата табела се односи само на Републику Српску. Због различитих методолошких приступа који се примјењују у ентитетским заводима није могуће агрегирати податке о библиотекама за БиХ.

\*Data refer only to Republic of Srpska. It is not possible to aggregate data on libraries on the BiH level, because of the different methodological approaches of the Entities' Statistical Offices.

## 11. Обрађен некњижни библиотечки материјал

### *Processed non-book library material*

	Укупно <i>Total</i>	Број предмета физичке јединице <i>Number of items in the physical unit</i>							
		географске карте <i>geographic maps</i>	дјела за слијепе <i>issues for the blind</i>	микро облици <i>micro forms</i>	филм и видео снимци <i>film and video recordings</i>	визуелна грађа <i>visual material</i>	визуелна пројекција <i>visual projection</i>	звучни снимци <i>audio recordings</i>	остало <i>other</i>
<b>2001</b>	41	155	0	0	132	1.353	21	80	843
<b>2002</b>	44	164	0	0	136	3.454	105	85	582
<b>2003</b>	46	168	0	1	150	9.706	105	101	583
<b>2004</b>	47	207	0	1	144	3.665	111	139	576
<b>2005</b>	47	64	0	1	201	3.886	108	219	575
<b>2006</b>	48	66	0	1	307	4.021	410	260	628

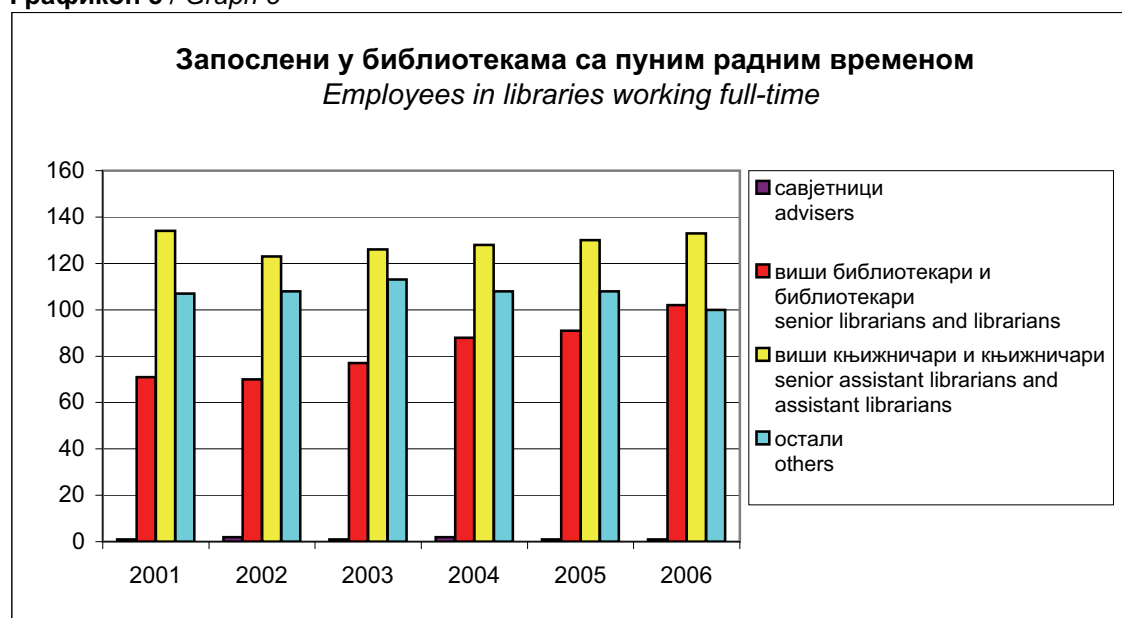
\*Дата табела се односи само на Републику Српску. Због различитих методолошких приступа који се примјењују у ентитетским заводима није могуће агрегирати податке о библиотекама за БиХ.

*\*Data refer only to Republic of Srpska. It is not possible to aggregate data on libraries on the BiH level, because of the different methodological approaches of the Entities' Statistical Offices.*

**12. Запослени у библиотекама**  
*Employees in libraries*

	С пуним радним временом <i>Working full-time</i>						С краћим од пуног радног времена <i>Working part-time</i>						особље подручних библиотека <i>staff in regional libraries</i>
	укупно <i>total</i>	стручни библиотекарски радници <i>professional workers in library</i>					укупно <i>total</i>	стручни библиотекарски радници <i>professional workers in library</i>					
		свега <i>all</i>	савјетници <i>advisers</i>	виши библиотекарски и библиотекарски <i>senior librarians and librarians</i>	виши књижничари и књижничари <i>senior assistant librarians and assistant librarians</i>	остали <i>others</i>		свега <i>all</i>	савјетници <i>advisers</i>	виши библиотекарски и библиотекарски <i>senior librarians and librarians</i>	виши књижничари и књижничари <i>senior assistant librarians and assistant librarians</i>	остали <i>others</i>	
2001	313	206	1	71	134	107	12	0	0	0	0	12	3
2002	303	195	2	70	123	108	12	2	0	2	0	10	2
2003	317	204	1	77	126	113	13	4	0	2	2	9	2
2004	326	218	2	88	128	108	14	2	0	2	0	12	2
2005	330	222	1	91	130	108	11	5	0	2	3	6	3
2006	336	236	1	102	133	100	8	1	0	1	0	7	0

Графикон 5 / Graph 5



\*Дата табела се односи само на Републику Српску. Због различитих методолошких приступа који се примјењују у ентитетским заводима није могуће агрегирати податке о библиотекама за БиХ.

\*Data refer only to Republic of Srpska. It is not possible to aggregate data on libraries on the BiH level, because of the different methodological approaches of the Entities' Statistical Offices.

\*\* Подаци о библиотекама се у ФБиХ прикупљају трогодишње. Задњи подаци су прикупљени 2004.

\*\*Data on libraries in FBiH are collecting every third year. Latest data were obtained in 2004.



