

**TB 08**

**Tematski bilten**  
Thematic Bulletin

**ISSN 1840-104X**

# **KULTURA I UMJETNOST**

## **CULTURE AND ART**

### **2010**



**Bosna i Hercegovina**  
Bosnia and Herzegovina



**Agencija za statistiku**  
**Bosne i Hercegovine**  
Agency for Statistics of  
Bosnia and Herzegovina

**Sarajevo, novembar 2011. / November 2011**

**Izdaje:** **Agencija za statistiku Bosne i Hercegovine,  
Zelenih beretki 26, 71000 Sarajevo,  
Bosna i Hercegovina**

Publisher: Agency for Statistics of Bosnia and Herzegovina,  
Zelenih beretki 26, 71000 Sarajevo

**Odgovara:** **Zdenko Milinović, direktor**  
Person Responsible: Mr. Zdenko Milinović, Director

**Podatke pripremili:** **Vedrana Đerić, Aida Eskić-Pihljak**  
Data prepared by: Ms. Vedrana Đerić, Ms. Aida Eskić-Pihljak

**Lektura:** **Amra Kapetanović**  
Proofread by: Ms. Amra Kapetanović

**Dizajn i prijelom:** **Lejla Rakić**  
Design and pre-press: Ms. Lejla Rakić

**Štampa:** **Štamparija Avery, Sarajevo**  
Printed by: „Printing House Avery“, Sarajevo

**Molimo korisnike Biltena da prilikom upotrebe podataka obavezno navedu izvor**  
*Users are kindly requested to state the source*

# SADRŽAJ

## CONTENT

<b>PREDGOVOR / FOREWORD</b>	<b>4</b>
<b>METODOLOŠKA OBJAŠNENJA / NOTES ON METHODOLOGY</b>	<b>5</b>
<b>RADIO I TV STANICE / RADIO AND TV STATIONS</b>	<b>7</b>
Broj radiostanica i radiopredajnika	9
Number of radio stations and radio transmitters	
Broj TV stanica i TV predajnika	9
Number of TV stations and TV transmitters	
Zaposleni u radiostanicama	10
Emploeeys in radio stations	
Emitovani program radiostanica u satima	11
Broadcasted radio station programme , in hours	
Zaposleni u TV stanicama	12
Emploeeys in TV stations	
Emitovani program TV stanica u satima	13
Broadcasted TV station programme, in hours	
<b>KINEMATOGRAFIJA / CINEMATOGRAPHY</b>	<b>15</b>
Kina, projekcije, posjetioci i zaposleni	17
Cinemas, projections, attendance and employees	
<b>POZORIŠTA / THEATRES</b>	<b>18</b>
Pozorišta, predstave, posjetioci i zaposleni	20
Theatres, performances, attendance and employees	
Pozorišta prema vrsti izvedenih djela	21
Theatres by type of performances	
<b>BIBLIOTEKE U REPUBLICI SRPSKOJ/ LIBRARIES IN REPUBLIC OF SRPSKA</b>	<b>23</b>
Biblioteke prema organizacionom sastavu i načinu korištenja bibliotečkog materijala	24
Libraries by organisational structure and mode of library material use	
Biblioteke, knjige i korisnici	26
Libraries, books and users	
Biblioteke prema broju naslova i primjeraka obrađenog knjižnog fonda	27
Libraries by number of titles and copies of processed book fund	
Obrađen neknjižni bibliotečki materijal	28
Processed non-book library material	
Zaposleni sa punim radnim vremenom	29
Employees working full-time	
Zaposleni sa kraćim od punog radnog vremena	29
Employees working part-time	
<b>BIBLIOTEKE U FEDERACJI BiH/ LIBRARIES IN FEDERATION OF BIH</b>	<b>31</b>
Biblioteke, korisnici i zaposleni	33
Libraries, users and employees	
Biblioteke i knjižni fond	34
Type of libraries and holdings	
Obrađena knjižna građa	35
Prepared book materials	
Korištenje građe	36
Using materials	

# PREDGOVOR

---

## FOREWORD

Agencija za statistiku BiH objavljuje bilten „Kultura i umjetnost“ kao redovnu godišnju publikaciju.

Podaci dati u ovom biltenu su rezultat agregiranja podataka entitetskih zavoda za statistiku Federacije BiH i Republike Srpske.

U biltenu „Kultura i umjetnost“ Agencija za statistiku BiH objavljuje podatke o radio i tv stanicama, kinima, pozorištima i bibliotekama, u periodu od 2006. do 2010. godine.

Agencija za statistiku BiH će biti zahvalna na svim primjedbama i sugestijama koje će doprinijeti poboljšanju narednog biltena.

Zdenko Milinović  
Direktor  
Agencija za statistiku BiH

The Bulletin „Culture and Art“ is a regular annual publication of the Agency for Statistics of BiH.

The data presented in this Bulletin are the result of the aggregation of the data collected by the Federal Office of Statistics and the Republika Srpska Institute of Statistics.

In Bulletin „Culture and Art“ Agency for Statistics of BiH publishes data on radio and tv stations, cinemas, theatres and libraries for the period 2006-2010.

Agency for Statistics of BiH will appreciate any suggestions and comments that could improve our next Bulletin.

Mr Zdenko Milinović  
Director  
Agency for Statistics of BiH

# METODOLOŠKA OBJAŠNJENJA

## NOTES ON METHODOLOGY

### IZVORI PODATAKA

Podaci iz oblasti kulture i umjetnosti koji se objavljuju u ovom biltenu su rezultat agregiranja uporedivih podataka godišnjih istraživanja koja provode entitetski zavodi za statistiku.

### RADIO I TELEVIZIJA

*Radio i televizijske stanice* su preduzeća ili jedinice u sastavu drugih preduzeća koje preko svojih emisionih radio i televizijskih predajnika emituju program namijenjen javnosti.

*Lokalne radio i televizijske stanice* emituju program namijenjen javnosti užeg područja.

### KINEMATOGRAFIJA

*Kino* je sala ili otvoreni prostor opremljen uređajima za javno prikazivanje filmova. Kina rade kao stalna kina, ljetne kino bašte i pokretna (putujuća) kina.

*Stalna kina* prikazuju filmove u određenoj stalnoj sali. Ako kino ima dvije sale opremljene za prikazivanje filmova (kinoprojektor, platno i sjedišta), svaka sala se smatra posebnim kinom.

*Ljetna kino bašta* se smatra kinom ukoliko je opremljena sopstvenim uređajima za prikazivanje filmova, bilo da je samostalna ili u sastavu stalnog kina.

*Pokretnim (putujućim) kinom* smatra se kino koje ide iz mjesta u mjesto i prikazuje filmove u sali ili na otvorenom prostoru.

### DATA SOURCES

Data published in this bulletin are results of aggregation of data from regular statistical activities of the entities statistical offices in the fields of culture and art.

### RADIO AND TELEVISION

*Radio and television stations* are enterprises or units within other enterprises that broadcast programme intended for public through their transmitters.

*Local radio and television stations* broadcast the programme intended to the public in local area.

### CINEMATOGRAPHY

*Cinema* is a hall or an open space equipped with devices for public projection of films. Cinemas work as regular cinemas, open summer cinemas or mobile (travelling) cinemas.

*Regular cinemas* perform film projections in a regular particular hall. If a cinema has two halls equipped for film projections (film projector, screen and seats), each hall is considered a separate cinema.

*Open summer cinema* is considered a cinema provided it is equipped with its own devices for film projection, irrespective of being independent or within a regular cinema.

*Mobile (travelling) cinema* is considered a cinema that travels from place to place and projects films in a hall or in the open.

**Kino predstava** je javno prikazivanje filmskog programa (projekcija dugometražnog ili kratkometražnog domaćeg i stranog filma).

## POZORIŠTA

**Dječije pozorište** je kulturno-umjetnička ustanova koja daje predstave za djecu. Može biti samostalno ili u sastavu drugog preduzeća-ustanove.

**Profesionalno pozorište** je samostalna kulturno-umjetnička ustanova sa stalnim profesionalnim umjetničkim ansamblom.

**Amatersko pozorište** je kulturno-umjetnička ustanova u čijem su ansamblu pretežno glumci amateri.

## BIBLIOTEKE

**Biblioteka** je sređena zbirka štampanog, pisanog ili drugim sredstvima umnoženog materijala (knjige, brošure) i drugih dokumenata uključujući grafičke i audio-vizuelne dokumente, koji su pristupačni stanovništvu.

**Knjižni fond** biblioteke obuhvata sve knjige, brošure, listove (novine), časopise i rukopise registrovane u bibliotekama.

**Neknjižni fond** biblioteka obuhvata plakate, letke, mape, slike, muzikalije, djela za slijepe, audio-vizuelni materijal i sl.

**Obrađeni fond** je stručno obrađena biblioteka građa stavljena na raspolaganje korisnicima.

**Cinema projection** is a public projection of film programme (projection of feature or short films, domestic or foreign).

## THEATRES

**Children's theatre** is a cultural art institution which offers performances for children. It can be independent or in composition of another enterprise - institution.

**Professional theatre** is an independent cultural art institution with permanent professional art ensemble.

**Amateur theatre** is a cultural art institution, which ensemble is mainly comprised of amateur actors.

## LIBRARIES

**Library** is an organized collection of printed, written or in another way reproduced materials (books, brochures) and other documents, including graphical and audio-visual material, available to public.

**Book fund** of a library includes all books, brochures, papers (newspapers), magazines, irrespective of being independent or in composition of another library or institution, i.e. enterprise.

**Non-book** library fund includes placards, flyers, maps, pictures, musical material, editions for the blinds, audio-visual, etc.

**Processed fund** is professionally processed library materials available to users.

# **RADIO I TV STANICE**

## **RADIO AND TV STATIONS**





## 1. Broj radiostanica i radiopredajnika

*Number of radio stations and radio transmitters*

	<b>Broj stanica</b> <i>Number of stations</i>	<b>Broj radiopredajnika</b> <i>Number of radio transmitters</i>	<b>Jačina odašiljača u kW</b> <i>Power of the transmitter in kW</i>
<b>2006.</b>	120	270	591,1
<b>2007.</b>	123	301	262,4
<b>2008.</b>	126	287	757,5
<b>2009.</b>	125	319	700,4
<b>2010.</b>	123	294	744,5

## 2. Broj TV stanica i TV predajnika

*Number of TV stations and TV transmitters*

	<b>Broj stanica</b> <i>Number of stations</i>	<b>Broj TV predajnika</b> <i>Number of TV transmitters</i>	<b>Jačina slike u kW</b> <i>Picture power in kW</i>
<b>2006.</b>	39	158	1.058,7
<b>2007.</b>	38	187	1.395,6
<b>2008.</b>	39	189	1.743,3
<b>2009.</b>	42	207	1.384,2
<b>2010.</b>	40	205	1.408,0

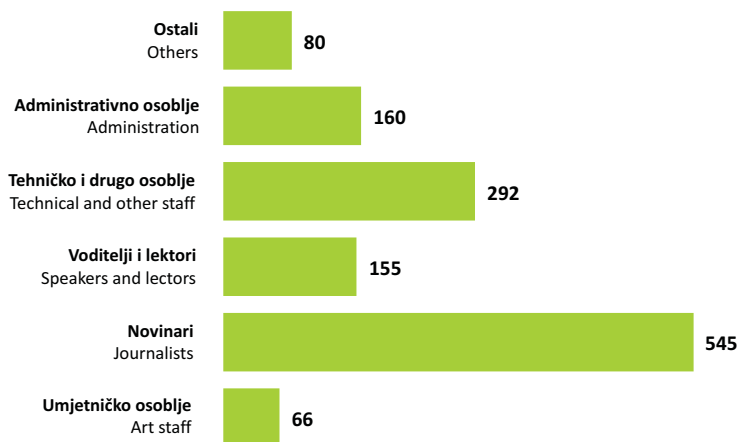
### 3. Zaposleni na radiostanicama

*Employees in radio stations*

	Ukupan broj radnika <i>Total number of workers</i>	Vezani za rad emisija <i>Connected with the programme work</i>				Administrativno osoblje <i>Administration</i>	Ostali <i>Others</i>
		Umjetničko osoblje <i>Art staff</i>	Novinari <i>Journalists</i>	Voditelji i lektori <i>Speakers and lectors</i>	Tehničko i drugo osoblje <i>Technical and other staff</i>		
2006.	1.406	71	579	156	362	178	60
2007.	1.420	80	585	175	339	174	67
2008.	1.494	71	605	168	382	179	89
2009.	1.342	61	560	159	313	159	90
2010.	1.298	66	545	155	292	160	80

### Zaposleni na radiostanicama u 2010. godini

*Employees in radio stations in 2010*



Grafikon 1 / Graph 1

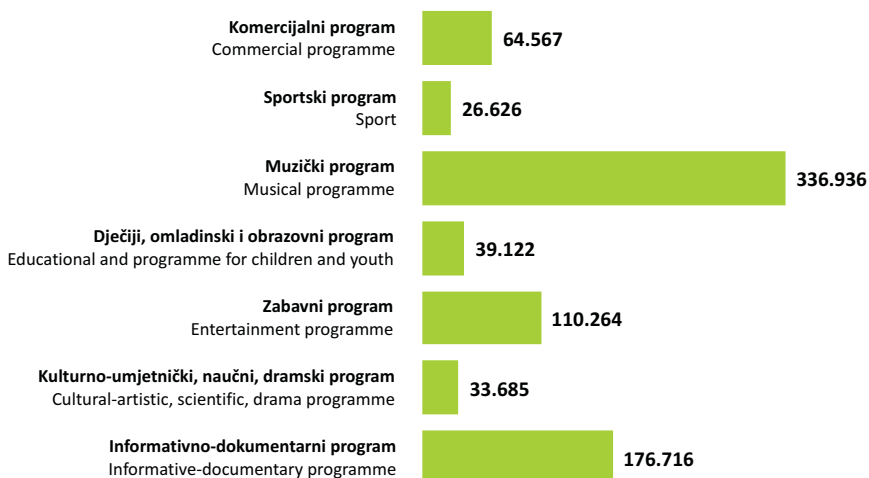
#### 4. Emitovani program radiostanica u satima

*Broadcasted radio station programme, in hours*

	Informativno-dokumentarni program <i>Informative-documentary programme</i>	Kulturno-umjetnički, naučni, dramski program <i>Cultural-artistic, scientific, drama programme</i>	Zabavni program <i>Entertainment programme</i>	Dječiji, omladinski i obrazovni program <i>Educational and programme for children and youth</i>	Muzički program <i>Musical programme</i>	Sportski program <i>Sport</i>	Komercijalni program <i>Commercial programme</i>	Ostali <i>Others</i>
2006.	150.179	35.040	86.014	34.794	325.791	26.944	64.403	15.979
2007.	156.019	37.173	93.408	38.557	329.643	29.049	67.477	11.869
2008.	164.787	38.225	97.604	40.271	337.497	28.637	65.877	12.295
2009.	167.715	34.278	105.497	45.217	330.170	32.457	65.771	13.651
2010.	176.716	33.685	110.264	39.122	336.936	26.626	64.567	17.784

#### Emitovani program radiostanica u satima, u 2010. godini

*Broadcasted radio station programme, in hours, in 2010*



Grafikon 2 / Graph 2

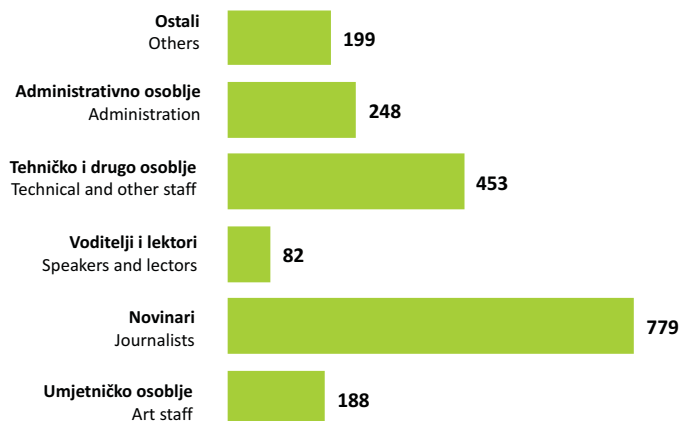
## 5. Zaposleni na TV stanicama

*Zaposleni na TV stanicama*

	Ukupan broj radnika <i>Total number of workers</i>	Vezani za rad emisija <i>Connected with the programme work</i>				Administrativno osoblje <i>Administration</i>	Ostali <i>Others</i>
		Umjetničko osoblje <i>Art staff</i>	Novinari <i>Journalists</i>	Voditelji i lektori <i>Speakers and lectors</i>	Tehničko i drugo osoblje <i>Technical and other staff</i>		
2006.	1.722	238	602	68	562	150	102
2007.	1.598	197	590	71	477	142	121
2008.	1.840	118	683	86	504	245	204
2009.	1.878	247	718	75	457	238	143
2010.	1.949	188	779	82	453	248	199

### Zaposleni na TV stanicama u 2010. godini

*Employees in TV stations in 2010*



Grafikon 3 / Graph 3

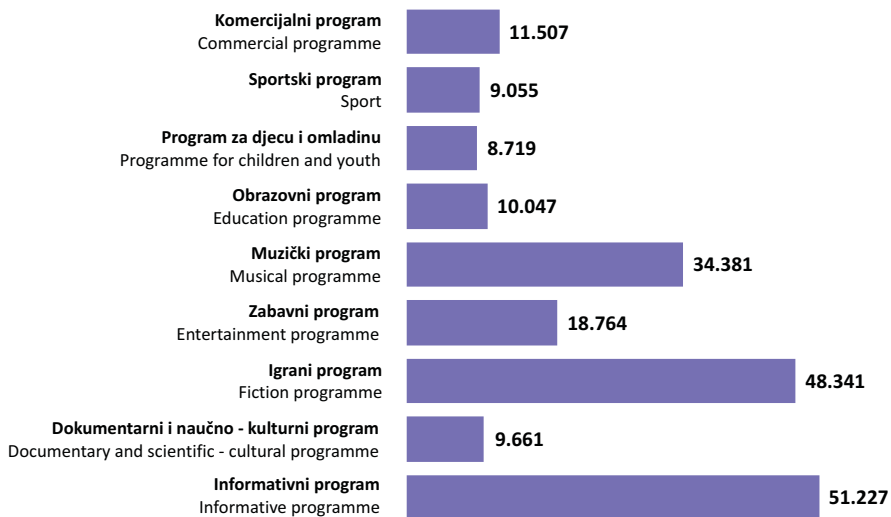
## 6. Emitovani program TV stanica u satima

Broadcasted TV station programme, in hours

	Informativni program Informative programme	Dokumentarni i naučno-kulturni program Documentary and scientific-cultural programme	Igrani program Fiction programme	Zabavni program Entertainment programme	Muzički program Musical programme	Obrazovni program Education programme	Program za djecu i omladinu Programme for children and youth	Sportski program Sport	Komercijalni program Commercial programme	Ostali Others
<b>2006.</b>	39.662	12.107	38.607	12.898	22.897	8.032	9.481	11.422	11.489	6.188
<b>2007.</b>	44.504	11.382	36.576	17.291	23.939	7.170	8.922	9.516	12.671	5.654
<b>2008.</b>	50.185	10.701	37.100	15.079	26.238	6.723	7.982	10.149	14.364	6.175
<b>2009.</b>	52.147	11.100	41.134	17.585	32.399	8.411	9.061	10.353	11.251	5.741
<b>2010.</b>	51.227	9.661	48.341	18.764	34.381	10.047	8.719	9.055	11.507	9.328

## Emitovani program TV stanica u satima u 2010. godini

*Broadcasted TV station programme, in hours, in 2010*



*Grafikon 4 / Graph 4*

**KINEMATOGRAFIJA**

**CINEMATOGRAPHY**





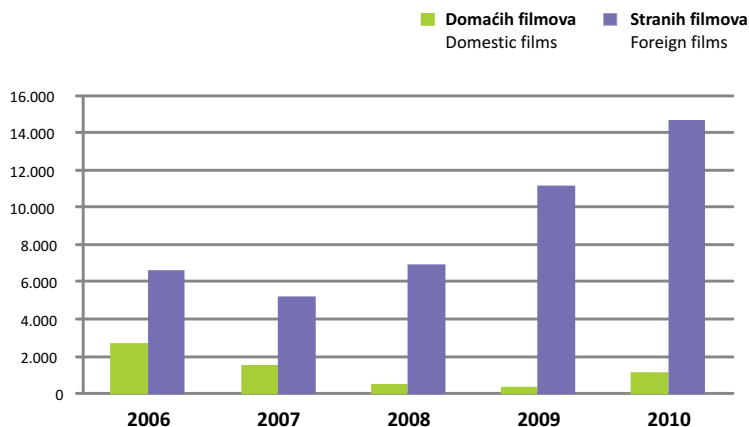
## 7. Kina, projekcije, posjetioci i zaposleni

*Cinemas, projections, attendance and employees*

	Kina <i>Cinemas</i>	Projekcije <i>Projections</i>			Posjetioci <i>Attendance</i>				Zaposleni <i>Employees</i>	
		Ukupno <i>Total</i>	Domaćih filmova <i>Domestic films</i>	Stranih filmova <i>Foreign films</i>	Ukupno <i>Total</i>	Domaćih filmova <i>Domestic films</i>	Stranih filmova <i>Foreign films</i>	Po jednoj projekciji <i>Per performance</i>	Ukupno <i>Total</i>	Kino operatori <i>Cinema operators</i>
<b>2006.</b>	60	9.309	2.727	6.582	483.607	211.924	271.683	99	217	56
<b>2007.</b>	56	6.683	1.499	5.184	241.558	75.973	165.585	73	188	49
<b>2008.</b>	50	7.409	503	6.906	236.517	63.877	172.640	64	166	45
<b>2009.</b>	38	11.496	343	11.153	455.607	27.045	428.555	103	162	48
<b>2010.</b>	40	15.811	1.153	14.657	586.875	54.123	532.517	71	182	52

### Projekcije u kinima prema vrsti filmova

*Projections in cinemas by the type of films*



*Grafikon 5 / Graph 5*

\* Do 2008. godine, podaci o projekcijama i posjetiocima projekcija domaćih filmova u Republici Srpskoj se odnose na filmove u produkciji zemalja bivše Jugoslavije. Od 2008. godine, podaci se odnose na domaće filmove u produkciji Republike Srpske/BiH ili koprodukciji sa drugim zemljama.

\*Until 2008, the data on projections and the attendance of domestic films projections in Republica Srpska refer to the films produced by the countries of ex-Yugoslavia. As of 2008, the data refer to the domestic films produced by Republica Srpska/BiH or co-produced with other countries.



**POZORIŠTA**  
THEATRES



## 8. Pozorišta, predstave, posjetioci i zaposleni

*Theatres, performances, attendance and employees*

		Pozorišta <i>Theatres</i>	Predstave <i>Performances</i>	Posjetioci <i>Attendance</i>		Zaposleni <i>Employees</i>		
				Ukupno <i>Total</i>	Po jednoj predstavi <i>Per performance</i>	Ukupno <i>Total</i>	Umjetnici <i>Artists</i>	Ostali <i>Others</i>
Dječija pozorišta <i>Children's theatres</i>	2006.	4	743	137.525	404	100	45	55
	2007.	4	604	111.269	393	127	74	53
	2008.	4	703	130.979	469	106	48	58
	2009.	4	692	122.703	402	106	52	54
	2010.	4	601	106.179	415	108	50	58
Profesionalna pozorišta <i>Professional theatres</i>	2006.	8	581	133.188	456	550	237	313
	2007.	8	619	149.202	478	559	253	306
	2008.	9	889	150.635	410	567	257	310
	2009.	9	662	127.700	397	579	257	322
	2010.	9	589	119.199	410	562	246	316
Amaterska pozorišta <i>Amateur theatres</i>	2006.	8	178	32.937	336	231	188	43
	2007.	9	205	43.524	427	371	315	56
	2008.	9	156	30.061	397	361	305	56
	2009.	12	160	34.185	450	379	350	29
	2010.	13	270	56.757	420	424	403	21
Eksperimentalna pozorišta <i>Experimental theatres</i>	2006.	0	0	0	0	0	0	0
	2007.	0	0	0	0	0	0	0
	2008.	1	8	1.850	231	37	34	3
	2009.	1	11	1.450	132	17	16	1
	2010.	2	80	10.350	129	2	1	1

## 9. Pozorišta prema vrsti izvedenih djela

*Theatres by type of performances*

Prema vrsti djela <i>By type of the performance</i>								Djela su postavljena kao: <i>Stage production</i>			
Drama <i>Drama</i>		Opera i opereta <i>Opera and operetta</i>		Balet <i>Ballet</i>		Ostalo <i>Other</i>		Premijera <i>Premiere</i>	Obnovljena predstava <i>Restaged performance</i>	Raniji repertoar <i>Past repertoire</i>	
Predstave <i>Performances</i>	Posjetioци <i>Attendance</i>	Predstave <i>Performances</i>	Posjetioци <i>Attendance</i>	Predstave <i>Performances</i>	Posjetioци <i>Attendance</i>	Predstave <i>Performances</i>	Posjetioци <i>Attendance</i>				
<b>Dječija pozorišta / Children's theatres</b>											
2006.	172	42.399	1	5.952	0	0	351	89.170	11	3	29
2007.	55	13.647	1	942	0	0	387	96.680	9	0	28
2008.	106	27.051	0	0	0	0	466	103.928	17	1	46
2009.	73	9.483	0	0	16	4.128	603	109.092	93	0	107
2010.	160	20.691	0	0	11	3.608	430	81.880	48	4	158
<b>Profesionalna pozorišta / Professional theatres</b>											
2006.	297	97.450	31	13.535	19	4.840	109	17.363	35	2	55
2007.	420	133.161	25	6.921	23	4.673	23	4.447	45	0	55
2008.	740	134.981	25	7.951	27	7.322	3	381	40	0	61
2009.	511	90.309	24	7.114	21	4.752	106	25.525	104	14	118
2010.	466	87.375	21	5.467	37	9.544	65	16.813	77	2	141
<b>Amaterska pozorišta / Amateur theatres</b>											
2006.	100	28.007	0	0	0	0	26	4.930	16	0	3
2007.	95	33.864	0	0	0	0	34	9.660	18	0	26
2008.	49	22.081	0	0	0	0	20	7.980	17	0	29
2009.	127	27.935	0	0	0	0	31	6.250	89	2	47
2010.	231	48.267	0	0	6	1.770	33	6.720	80	4	63
<b>Eksperimentalna pozorišta / Experimental theatres</b>											
2006.	0	0	0	0	0	0	0	0	0	0	0
2007.	0	0	0	0	0	0	0	0	0	0	0
2008.	0	0	0	0	0	0	1	1.850	0	1	0
2009.	0	0	0	0	5	450	6	1.000	0	0	11
2010.	59	7.560	0	0	0	0	21	2.790	17	0	10

**BIBLIOTEKE U  
REPUBLICI SRPSKOJ \***

**LIBRARIES IN  
REPUBLIC OF SRPSKA\***





## 10. Biblioteke prema organizacionom sastavu i načinu korištenja bibliotečkog materijala

*Libraries by organisational structure and mode of library material use*

	Ukupno <i>Total</i>	Organizacioni sastav <i>Organisational structure</i>			Biblioteke pristupačne: <i>Libraries accessible to:</i>			Biblioteke koje imaju: <i>Libraries which have:</i>	
		samostalne <i>independent</i>	u sastavu drugih preduzeća <i>within other enterprises</i>	u sastavu drugih biblioteka <i>within other libraries</i>	široj javnosti <i>broad public</i>	ograničenom krugu korisnika <i>limited number of users</i>	samo zaposlenima u čijem su sastavu <i>only to employees of the parent enterprise</i>	čitaonicu <i>reading room</i>	pokretne biblioteke <i>mobile libraries</i>
<b>2006.</b>	48	42	6	0	47	1	0	45	0
<b>2007.</b>	49	43	6	0	48	1	0	45	0
<b>2008.</b>	49	47	2	0	49	0	0	44	0
<b>2009.</b>	50	49	1	0	50	0	0	47	0
<b>2010.</b>	50	50	0	0	50	0	0	47	0

\* Zbog različitih metodoloških pristupa koji se primjenjuju u entitetskim zavodima nije moguće agregirati podatke o bibliotekama za BiH.

\* It is not possible to aggregate data on libraries on the BiH level, because of the different methodological approaches of the Entitie's Statistical Offices.

## 11. Biblioteke, knjige i korisnici

*Libraries, books and users*

	Narodna i univerzitetska biblioteka <i>Public and university library</i>				Narodna biblioteka <i>Public libraries</i>				Dječije odjeljenje <i>Children's section</i>	
	broj biblioteka <i>number of libraries</i>	broj knjiga <i>number of books</i>	korisnici <i>users</i>		broj biblioteka <i>number of libraries</i>	broj knjiga <i>number of books</i>	korisnici <i>users</i>		broj biblioteka <i>number of libraries</i>	broj knjiga <i>number of books</i>
			u biblioteci <i>in the library</i>	izvan biblioteka <i>out the library</i>			u biblioteci <i>in the library</i>	izvan biblioteka <i>out the library</i>		
<b>2006.</b>	1	87.156	1.300	2.284	47	740.017	63.415	418.502	42	315.173
<b>2007.</b>	1	98.298	1.922	1.962	48	740.405	70.380	408.796	42	323.046
<b>2008.</b>	1	139.142	10.476	71.598	48	702.766	64.784	338.694	44	336.408
<b>2009.</b>	1	133.836	5.824	75.729	49	735.737	99.258	373.383	45	351.326
<b>2010.</b>	1	136.259	6.834	86.159	49	791.198	117.172	488.287	44	355.183

## 12. Biblioteke prema broju naslova i primjeraka obrađenog knjižnog fonda

*Libraries by number of titles and copies of processed book fund*

	Knjige i brošure Books and brochures			Listovi (novine) Newspapers			Časopisi Magazines			Rukopisi Manuscripts			
	broj naslova number of titles	broj primjeraka number of copies	dužina zapremjenih polica u metrima taken shelves length in metres	broj naslova number of titles	broj primjeraka number of copies	dužina zapremjenih polica u metrima taken shelves length in metres	broj naslova number of titles	broj primjeraka number of copies	dužina zapremjenih polica u metrima taken shelves length in metres	broj naslova number of titles	broj primjeraka number of copies	dužina zapremjenih polica u metrima taken shelves length in metres	
<b>2006.</b>	48	623.594	1.257.971	25.295,6	2.236	19.765	298,9	6.065	36.580	572,4	135	122	5,0
<b>2007.</b>	49	631.966	1.373.447	25.801,0	3.240	20.598	301,8	6.689	31.807	483,5	133	119	2,9
<b>2008.</b>	49	580.168	1.457.224	26.640,0	4.350	23.580	351,3	7.908	33.882	510,5	137	143	6,3
<b>2009.</b>	50	775.761	1.492.642	27.376,1	6.447	31.281	450,5	6.727	36.127	1.177,5	178	310	6,0
<b>2010.</b>	50	825.425	1.563.100	28.286,9	4.381	26.232	380,0	6.940	37.161	1.101,1	619	619	8,7

### 13. Obraden neknjižni bibliotečki materijal

*Processed non-book library material*

	Biblioteke <i>Libraries</i>	Broj predmeta fizičke jedinice <i>Number of items in the physical unit</i>							
		geografske karte <i>geographic maps</i>	djela za slijepe <i>issues for the blind</i>	mikro oblici <i>micro forms</i>	film i video snimci <i>film and video recordings</i>	vizuelna građa <i>visual material</i>	vizuelna projekcija <i>visual projection</i>	zvučni snimci <i>audio recordings</i>	ostalo <i>other</i>
<b>2006.</b>	48	66	0	1	307	4.021	410	260	628
<b>2007.</b>	49	82	0	1	327	5.232	125	203	654
<b>2008.</b>	49	99	0	1	264	5.056	1.439	661	972
<b>2009.</b>	50	76	0	0	349	6.100	116	298	195
<b>2010.</b>	50	130	0	1	510	9.593	638	398	260

## 14. Zaposleni sa punim radnim vremenom

*Employees working full-time*

	ukupno <i>total</i>	stručni bibliotekarski radnici <i>professional workers in library</i>				ostali <i>others</i>
		svega <i>all</i>	savjetnici <i>advisers</i>	viši bibliotekari i asistenti bibliotekari <i>senior librarians and librarians</i>	viši asistenti bibliotekari i asistenti bibliotekari <i>senior assistant librarians and assistant librarians</i>	
2006.	336	236	1	102	133	100
2007.	341	238	2	100	136	103
2008.	355	242	0	109	133	113
2009.	360	254	2	116	136	106
2010.	358	260	1	122	137	98

## 15. Zaposleni sa kraćim od punog radnog vremena

*Employees working part-time*

	ukupno <i>total</i>	stručni bibliotekarski radnici <i>professional workers in library</i>				ostali <i>others</i>	osoblje podružnih biblioteka <i>Staff in regional libraries</i>
		svega <i>all</i>	savjetnici <i>advisers</i>	viši bibliotekari i bibliotekari <i>senior librarians and librarians</i>	viši asistenti bibliotekari i asistenti bibliotekari <i>senior assistant librarians and assistant librarians</i>		
2006.	8	1	0	1	0	7	0
2007.	9	2	0	1	1	7	0
2008.	7	0	0	0	0	7	0
2009.	5	0	0	0	0	5	0
2010.	5	0	0	1	0	4	0



**BIBLIOTEKE U  
FEDERACIJI BiH \***

**LIBRARIES IN  
FEDERATION OF BiH\***





## 16. Biblioteke, korisnici i zaposleni

*Libraries, users and employees*

	Broj Number	Čitaonice Reading room		Članovi Members	Korisnici Users		Zaposleni Employees
		Broj sjedala Number of seats	Mjesta za rad Working places		U biblioteci In library	Izvan biblioteke Out of library	
<b>2004.</b>	92	1.968	1.338	106.449	140.516	403.710	379
<b>2007.</b>	101	2.330	1.548	93.946	87.948	323.040	423
<b>2010.</b>	113	2.706	1.805	115.100	112.336	295.321	454
<b>Nacionalna National</b>	1	280	280	3.392	1.935	519	70
<b>Javne Public</b>	69	1.267	801	75.753	79.264	281.719	273
<b>Visokoškolske Higher education</b>	32	1.018	663	33.176	25.520	7.569	66
<b>Specijalne Specialised</b>	11	141	61	2.779	5.617	5.514	45

\*Podaci o bibliotekama se u Federalnom zavodu za statistiku prikupljaju trogodišnje. Zbog različitih metodoloških pristupa koji se primjenjuju u entitetskim zavodima nije moguće agregirati podatke o bibliotekama za BiH.

\* Data on libraries are collecting every third year. It is not possible to aggregate data on libraries on the BiH level, because of the different methodological approaches of the Entitie's Statistical Offices.

## 17. Biblioteke i knjižni fond

*Type of libraries and holdings*

	Vrste biblioteka <i>Type of libraries</i>					
	Nacionalna, visokoškolske, specijalne <i>National, higher education, specialised</i>		Javne <i>Public</i>		Školske <i>School libraries</i>	
	Biblioteke <i>Libraries</i>	Knjige u 000 <i>Books in 000</i>	Biblioteke <i>Libraries</i>	Knjige u 000 <i>Books in 000</i>	Biblioteke <i>Libraries</i>	Knjige u 000 <i>Books in 000</i>
<b>2004.</b>	31	624	61	1.020	658	3.624
<b>2007.</b>	36	908	65	880	640	3.744
<b>2010.</b>	44	1.308	69	1.313	642	3.946

## 18. Obradena knjižna građa

Prepared book materials

Biblioteke <i>Libraries</i>	Neknjižna građa <i>Other materials</i>			Ukupno <i>Total</i>			Knjige i brošure <i>Books and pamphlets</i>			Novine, časopisi i rukopisi <i>Newspapers, magazines and manuscripts</i>		
	2004.	2007.	2010.	2004.	2007.	2010.	2004.	2007.	2010.	2004.	2007.	2010.
<b>Ukupno</b> <i>Total</i>	20.501	18.276	27.918	1.080.658	977.512	1.414.255	1.031.480	929.649	1.363.910	49.178	47.863	50.345
<b>Nacionalna</b> <i>National</i>	556	367	1.423	4.032	1.982	60.500	3.761	1.519	57.560	271	463	2.940
<b>Javne</b> <i>Public</i>	7.210	6.070	3.851	751.890	602.759	911.208	749.495	597.489	905.299	2.395	5.270	5.909
<b>Visokoškolske</b> <i>Higher education</i>	12.051	11.206	22.078	191.547	331.406	300.593	176.957	290.227	271.375	14.590	41.179	29.218
<b>Specijalne</b> <i>Specialised</i>	684	633	566	133.189	41.365	141.954	101.267	40.414	129.676	31.922	951	12.278

## 19. Korištenje građe

### Using materials

Vrste biblioteka <i>Type of libraries</i>	Knjige i brošure <i>Books and pamphlets</i>			Novine, časopisi i rukopisi <i>Newspapers, magazines and manuscripts</i>			Neknjizna građa <i>Other library materials</i>		
	2004.	2007.	2010.	2004.	2007.	2010.	2004.	2007.	2010.
<b>Ukupno</b> <i>Total</i>	1.051.471	1.128.623	1.227.119	89.118	94.844	55.514	2.103	2.638	4.821
<b>Nacionalna</b> <i>National</i>	10.000	7.393	5.649	742	2.513	437	0	231	110
<b>Javne</b> <i>Public</i>	976.038	1.001.403	1.090.235	62.875	61.737	49.950	1.470	1.776	1.293
<b>Visokoškolske</b> <i>Higher education</i>	55.451	99.317	120.434	22.565	23.787	4.244	621	238	414
<b>Specijalne</b> <i>Specialised</i>	9.982	20.510	10.801	2.936	6.807	883	12	393	3.004