

**INDEKS CIJENA INDUSTRIJSKIH  
PROIZVOĐAČA  
U BOSNI I HERCEGOVINI  
2011**



Bosna i Hercegovina



Agencija za statistiku  
Bosne i Hercegovine

Sarajevo, 2012.

**Izdaje:** Agencija za statistiku Bosne i Hercegovine,  
Zelenih beretki 26, 71000 Sarajevo,  
Bosna i Hercegovina  
**Telefon:** +387 33 91 19 11; **Telefaks:** +387 33 22 06 22  
**Elektronička pošta:** bhas@bhas.ba; **Internet stranica:** www.bhas.ba

**Odgovara:** Zdenko Milinović, ravnatelj

**Podatke pripremila:** Rubina Ligata

**Lektura:** Amra Kapetanović

**Dizajn i prijelom:** Lejla Rakić-Bekić

**Tiska:** Štamparija Avery, Sarajevo

**Molimo korisnike Publikacije da prilikom uporabe podataka obvezno navedu izvor**

## KAZALO

<b>1.</b>	<b>PREDGOVOR</b>	<b>5</b>
<b>2.</b>	<b>METODOLOŠKA OBJAŠNENJA I DEFINICIJE</b>	<b>8</b>
2.1.	Definicija indeksa cijena proizvođača industrijskih proizvoda	8
2.2.	Namjena	8
2.3.	Indeks cijena proizvođača industrijskih proizvoda u Bosni i Hercegovini	8
2.4.	Obuhvat proizvoda i proizvođača	8
2.5.	Prikupljanje cijena	8
2.6.	Ponderi	9
2.7.	Klasifikacija	9
2.8.	Agregiranje	9
<b>3.</b>	<b>PODACI ZA BOSNU I HERCEGOVINU ZA 2011. GODINU</b>	<b>13</b>
3.1.	Indeks proizvođačkih cijena industrije na domaćem tržištu u 2011. godini	13
<b>4.</b>	<b>PREGLED TABLICA I GRAFIKONA INDEKSA CIJENA INDUSTRIJSKIH PROIZVOĐAČA U BOSNI I HERCEGOVINI U 2011. GODINI</b>	<b>15</b>
<b>5.</b>	<b>POJMOVNIK</b>	<b>35</b>



## 1. PREDGOVOR

Bilten „Indeksi cijena industrijskih proizvođača u Bosni i Hercegovini“ je publikacija koja se redovito objavljuje od strane Agencije za statistiku Bosne i Hercegovine. Ona na sveobuhvatan način prikazuje zvanične statističke podatke o kretanjima proizvođačkih cijena na domaćem tržištu Bosne i Hercegovine. Bilten je urađen u okviru redovitih aktivnosti Agencije za statistiku Bosne i Hercegovine na agregiranju i objavljivanju podataka za razinu Bosne i Hercegovine, a sa željom približavanja propisanim Europskim standardima kvalitete, pravovremenosti i uporedivosti podataka.

Rezultati i metodološke upute navedene u ovoj publikaciji predstavljaju rezultat rada sve tri statističke institucije u Bosni i Hercegovini: Federalnog zavoda za statistiku FBiH, Republičkog zavoda za statistiku Republike Srpske, te Agencije za statistiku Bosne i Hercegovine sa njenom podružnicom u Brčko distriktu BiH. U sklopu CARDS Twinning projekta „EU pomoć statističkom sustavu Bosne i Hercegovine - Faza III“, koji je financiran od strane Europske Unije, pružena je pomoć u uspostavljanju jedinstvene metodologije i načina prikupljanja podataka u entitetskim institucijama. Pomoć je implementirana od strane talijanskog nacionalnog zavoda za statistiku (ISTAT), kojem se ovom prilikom posebno zahvaljujemo.

Prema Zakonu o statistici BiH (Službeni glasnik BiH, broj 34/2002), Agencija za statistiku Bosne i Hercegovine je nadležna da, sukladno međunarodno prihvaćenom metodologijom, izrađuje i objavljuje službene statističke podatke za razinu Bosne i Hercegovine, koristeći podatke entitetskih zavoda za statistiku i svoje podružnice u Brčko distriktu BiH. Podaci o indeksima cijena proizvođača industrijskih proizvoda na tržištu BiH su po prvi put na jedinstven način prikupljeni i obrađeni u 2007. godini, te se od siječnja 2011. godine započelo sa redovitom mjesečnom objavom agregiranih podataka za razinu Bosne i Hercegovine.

Bilten se sastoji od više dijelova. Na početku se nalaze metodološka objašnjenja i definicije, zatim rezultati za 2011. godinu, statističke tablice i grafička analiza, te rječnik korištenih pojmova.

Ovom prilikom želimo izraziti zahvalnost Federalnom zavodu za statistiku FBiH, Republičkom zavodu za statistiku RS i Podružnici Agencije za statistiku u Brčko distriktu BiH što su nam omogućili da na temelju njihovih podataka pripremimo ovu publikaciju.

Ravnatelj

Zdenko Milinović



***Metodološka objašnjenja***

---

## 2. METODOLOŠKA OBJAŠNJENJA I DEFINICIJE

### 2.1. Definicija indeksa cijena proizvođača industrijskih proizvoda

Indeks cijena proizvođača industrijskih proizvoda je kratkoročni statistički indikator, koji predstavlja mjeru promjena cijena proizvoda koje industrijska poduzeća proizvode i prodaju na domaćem tržištu.

Prodajna cijena proizvođača industrijskih proizvoda je cijena po kojoj proizvođač prodaje svoje proizvode redovitim kupcima na domaćem tržištu u najvećim količinama, franco utovareno na vagon (kamion) u mjestu proizvođača. U ovu cijenu ulaze subvencije, ako ih proizvođač ostvaruje, a odbijaju se trgovinski rabati i popusti koje prodavac daje kupcu, PDV i akcize.

### 2.2. Namjena

Prvenstvena namjena Indeksa cijena proizvođača industrijskih proizvoda je da služi kao indikator opće inflacije. Također, služi i kao indikator makroekonomskih performanci, eskalator za prilagođavanje cijena u dugoročnim ugovorima, deflator nominalnih vrijednosti outputa ili međufazne potrošnje u ostvarenom obujmu proizvodnje i deflator za nominalne vrijednosti kapitalnih troškova u nacionalnim računima, važan alat pri kreiranju i vođenju monetarnih i fiskalnih politika, kao i za donošenje informiranih ekonomskih odluka u privatnom sektoru.

### 2.3. Indeks cijena proizvođača industrijskih proizvoda u Bosni i Hercegovini

Indeks cijena proizvođača u Bosni i Hercegovini se izračunava na temelju reprezentativne liste proizvoda i njihovih proizvođača koju čine oko 531 proizvodni subjekt i 918 proizvoda. Svakog mjeseca se prikuplja oko 1854 cijena izravno od samih proizvođača putem jedinstvenog obrasca, koji je nastao kao rezultat suradnje sa talijanskim partnerima.

### 2.4. Obuhvat proizvoda i proizvođača

Temeljni kriterij pri odabiru proizvoda i usluga koji će se mjesečno promatrati je kriterij proizvođača i proizvoda sa najvećom realizacijom na tržištu, a prema podacima dobijenim putem godišnjeg istraživanja o industriji (IND-21). Sami proizvođači i proizvodi su odabrani od strane entitetskih Zavoda za statistiku, dok su pojedinačne stavke unutar tih proizvoda odabrane od strane samih proizvođačkih poduzeća.

### 2.5. Prikupljanje cijena

Sve cijene se prikupljaju mjesečno, u razdoblju prikupljanja od 21. prošlog mjeseca do 20. tekućeg mjeseca. Obrazac se dostavlja proizvođačkim poduzećima, koji ga popunjenog dostavljaju u centrale entitetskih zavoda za statistiku koje vrše obradu podataka, te izračunate indekse dostavljaju Agenciji za statistiku BiH radi daljnjeg agregiranja za razinu Bosne i Hercegovine.

Obrazac sadržava unaprijed popunjene rubrike koje se odnose na podatke iz registra proizvođačkih poduzeća, te jasan opis proizvoda, PRODCOM šifru i opis stavki unutar svakog od promatranih proizvoda. Poduzeće ima obvezu na taj obrazac unijeti detalje opisa konkretne stavke za koju se dostavlja cijena, ukoliko se ona razlikuje od one već navedene na obrascu, zatim upisati cijenu za tekući i prethodni mjesec, te upisati eventualni razlog promjene cijene.



## **2.6. Ponderi**

Ponderi koji se primjenjuju za izračun indeksa proizvođačkih cijena predstavljaju relativno učešće odabranih proizvoda u ukupnoj vrijednosti prodaje industrijskih proizvoda na domaćem tržištu. Za ovo istraživanje primjenjuju se ponderi koji se baziraju na podacima Godišnjeg izvješća industrije (IND-a 21) iz 2006. godine, dok se na razini države ponderi baziraju na relativnom učešću pojedinačnog entiteta u ukupnoj proizvodnji iz 2006. godine. Svake godine se ponderi korigiraju kretanjem cijena iz prethodne godine.

## **2.7. Klasifikacija**

Klasifikacija industrijskih proizvoda se bazira na Nomenklaturi industrijskih proizvoda BiH 2005. (Službeni glasnik BiH br.19/06 od 20.03.2006. godine) temeljene na PRODCOM listi 2005.

## **2.8. Agregiranje**

Pri izračunu indeksa proizvođačkih cijena prvo se izračunavaju elementarni indeksi na razini proizvoda, koji predstavljaju omjer cijene iz tekućeg razdoblja i bazne cijene (cijene iz prosinca prethodne godine). Pri tome se kao mjera srednje vrijednosti koristi prosta geometrijska sredina. Iz elementarnih indeksa se računaju agregatni indeksi klasa, područja, podpodručja i ukupan indeks, korištenjem Laspayres-ove formule za ponderiranu aritmetičku sredinu.



***Rezultati za 2011. godinu***

---



### 3. PODACI ZA BOSNU I HERCEGOVINU ZA 2011. GODINU

Budući da je prikupljanje podataka za izračun Indeksa cijena industrijskih proizvođača na domaćem tržištu u Bosni i Hercegovini započelo u prosincu 2006. godine, bilo je nemoguće izračunati seriju referentnih indeksa na 2005. godinu, koja se u ovom razdoblju koristila kao bazna godina za statistička istraživanja u Europi. Za 2011. godinu prezentirana je serija indeksa cijena industrijskih proizvođača na domaćem tržištu sa bazom u prosincu 2006. godine, dok je njihova analiza usmjerena na prosječna mjesečna i godišnja kretanja cijena i na oblasti u kojima su zabilježene najveće promjene cijena u promatranim razdobljima.

#### 3.1. Indeks proizvođačkih cijena industrije na domaćem tržištu u 2011. godini

Ukoliko promatramo prosječno kretanje indeksa proizvođačkih cijena na tržištu Bosne i Hercegovine u 2011. godini u odnosu na bazni prosinac 2006. godine možemo zaključiti da je u tom razdoblju došlo do rasta općeg indeksa od 11,1%.

Promatramo li rast cijena glavnih industrijskih skupina možemo zaključiti da je u tom razdoblju došlo do prosječnog rasta cijena Energije i Intermedijarnih proizvoda za 14,1%, Kapitalnih proizvoda za 7,2%, Netrajnih proizvoda za široku uporabu za 7,0%, te Trajnih proizvoda za 0,6%.

Promatrano po područjima ekonomskih djelatnosti zabilježen je prosječan rast cijena u području C. Vađenje ruda i kamena za 22,2%, D. Prerađivačkoj industriji za 10,7%, te u Području E. Proizvodnje i opskrbe električnom energijom plinom i parom za 7,2%.

Prema potpodručjima ekonomskih djelatnosti najveći prosječan rast u 2011. godini zabilježen je u potpodručju DF Proizvodnja koksa, derivata, nafte i nuklearnih goriva od čak 47,8%, dok je najveći prosječan pad cijena zabilježen u potpodručju DB Proizvodnja tekstila i tekstilnih proizvoda od 4,6%.



***Pregled tablica i grafikona 2011. godinu***

---





#### 4. PREGLED TABLICA I GRAFIKONA INDEKSA CIJENA INDUSTRIJSKIH PROIZVOĐAČA U BOSNI I HERCEGOVINI U 2011. GODINI

- Tablica 1. Mjesečni indeksi proizvođačkih cijena industrije na domaćem tržištu u BiH u 2011. godini (baza indeksa: prosinac 2006=100)
- Tablica 2. Mjesečni opći indeksi proizvođačkih cijena industrije na domaćem tržištu u BiH u 2011. godini
- Tablica 3. Mjesečni indeksi proizvođačkih cijena industrije na domaćem tržištu u BiH u 2011. godini po glavnim industrijskim skupinama
- Tablica 4. Mjesečni indeksi proizvođačkih cijena industrije na domaćem tržištu u BiH u 2011. godini po područjima i potpodručjima ekonomskih djelatnosti (baza indeksa: prethodni mjesec=100)
- Tablica 5. Mjesečni indeksi proizvođačkih cijena industrije na domaćem tržištu u BiH u 2011. godini po područjima i potpodručjima ekonomskih djelatnosti (baza indeksa: isti mjesec prethodne godine=100)
- Tablica 6. Mjesečni indeksi proizvođačkih cijena industrije na domaćem tržištu u BiH u 2011. godini po oblastima ekonomskih djelatnosti (baza indeksa: prethodni mjesec=100)
- Tablica 7. Mjesečni indeksi proizvođačkih cijena industrije na domaćem tržištu u BiH u 2011. godini po oblastima ekonomskih djelatnosti (baza indeksa: isti mjesec prethodne godine=100)
- Grafikon 1. Opći indeks proizvođačkih cijena industrije na domaćem tržištu u BiH u 2011. godini (prosina 2006=100)
- Grafikon 2. Indeks proizvođačkih cijena industrije na domaćem tržištu u BiH po glavnim industrijskim skupinama (prosina 2006=100)
- Grafikon 3. Indeks proizvođačkih cijena industrije na domaćem tržištu u BiH po područjima ekonomske djelatnosti (prosina 2006=100)
- Grafikon 4. Opći indeks proizvođačkih cijena industrije na domaćem tržištu u BiH u 2011. godini (prethodni mjesec=100)
- Grafikon 5. Indeks proizvođačkih cijena na domaćem tržištu u BiH po glavnim industrijskim skupinama (prethodni mjesec=100)
- Grafikon 6. Indeks proizvođačkih cijena industrije na domaćem tržištu u BiH po područjima ekonomske djelatnosti (prethodni mjesec=100)

**Tablica 1. Mjesečni indeksi proizvođačkih cijena industrije na domaćem tržištu u Bosni i Hercegovini u 2011. godini (baza indeksa: prosinac 2006 = 100)**

	I	II	III	IV	V	VI	VII	VIII	IX	X	XI	XII	Ø2011
<b>Opći indeks proizvođačkih cijena industrije</b>													
<b>Opći indeks</b>	110.4	111.4	112.0	109.6	109.2	109.6	111.8	111.5	111.9	111.9	112.1	111.7	111.1
<b>Indeks proizvođačkih cijena industrije po glavnim industrijskim skupinama</b>													
<b>Energija</b>	112.7	114.8	114.6	108.7	109.3	109.6	115.5	116.0	116.2	116.9	117.6	117.3	114.1
<b>Intermedijarni proizvodi</b>	113.7	115.2	116.3	115.7	114.0	114.3	114.3	113.4	113.9	113.3	112.8	112.2	114.1
<b>Kapitalni proizvodi</b>	107.2	107.1	107.0	106.9	106.9	106.9	107.4	107.4	107.6	107.4	107.4	106.9	107.2
<b>Trajni proizvodi za široku potrošnju</b>	100.8	100.8	100.8	100.8	100.8	100.2	100.3	100.3	100.6	100.6	100.6	100.6	100.6
<b>Netrajni proizvodi za široku potrošnju</b>	105.8	106.2	106.8	107.2	106.8	106.8	107.2	107.3	107.1	107.4	107.6	107.5	107.0
<b>Indeks proizvođačkih cijena industrije po područjima i potpodručjima ekonomskih djelatnosti</b>													
<b>C. Vađenje ruda i kamena</b>	<b>115.5</b>	<b>121.1</b>	<b>120.8</b>	<b>121.0</b>	<b>120.9</b>	<b>121.5</b>	<b>122.6</b>	<b>123.7</b>	<b>124.3</b>	<b>125.5</b>	<b>125.3</b>	<b>124.4</b>	<b>122.2</b>
CA Vađenje ruda za energetske potrebe	118.3	124.9	124.6	124.7	124.5	125.6	127.0	128.3	129.1	130.8	130.5	129.4	126.5
CB Vađenje ruda, osim za energetske potrebe	103.8	105.6	105.1	105.8	106.3	105.1	105.1	105.1	105.1	104.4	104.3	104.6	105.0
<b>D. Prerađivačka industrija</b>	<b>110.1</b>	<b>110.8</b>	<b>111.6</b>	<b>111.5</b>	<b>110.5</b>	<b>110.8</b>	<b>111.0</b>	<b>110.5</b>	<b>110.8</b>	<b>110.7</b>	<b>110.5</b>	<b>110.0</b>	<b>110.7</b>
DA Proizvodnja prehrambenih proizvoda, pića i duhana	112.2	113.8	115.4	115.6	115.0	114.9	115.1	114.9	114.1	113.6	113.6	113.4	114.3
DB Proizvodnja tekstila i tekstilnih proizvoda	96.6	95.2	94.1	93.9	95.2	95.4	95.9	95.5	95.7	95.7	96.1	95.5	95.4
DC Proizvodnja kože i proizvoda od kože	102.5	102.4	102.4	102.7	102.5	102.7	103.2	102.8	102.8	102.6	102.3	102.0	102.6
DD Proizvodnja drveta i proizvoda od drveta	104.5	105.3	105.3	105.7	105.5	105.5	105.2	105.0	104.8	104.4	104.5	104.0	105.0
DE Proizvodnja celuloze, papira, proizvoda od papira, nakladnička i tiskarska djelatnost	104.5	103.8	104.4	104.1	103.6	103.4	102.9	102.8	103.3	102.6	103.2	103.0	103.5
DF Proizvodnja koksa, derivata nafte i nuklearnog goriva	145.7	147.0	141.2	140.9	147.1	147.2	148.6	147.8	150.5	151.2	152.0	154.3	147.8
DG Proizvodnja kemikalija, kemijskih proizvoda i umjetničkih vlakana	95.3	95.2	96.0	95.0	96.2	96.5	96.3	97.4	97.2	100.9	101.1	99.3	97.2
DH Proizvodnja proizvoda od gume i plastičnih masa	96.6	98.8	99.2	98.7	98.6	98.5	98.9	98.4	98.5	98.4	98.7	98.6	98.5

	I	II	III	IV	V	VI	VII	VIII	IX	X	XI	XII	Ø2011
DI Proizvodnja ostalih proizvoda od nemetalnih minerala	121.7	121.8	121.8	121.9	122.1	121.7	122.0	121.2	121.1	121.1	120.9	121.1	121.5
DK Proizvodnja strojeva i uređaja, d.n.k.	112.5	112.8	113.5	112.1	108.8	110.8	111.8	110.2	111.6	111.9	111.4	110.1	111.5
DL Proizvodnja električnih i optičkih uređaja	106.1	106.1	106.1	106.1	106.1	105.2	106.8	106.8	106.8	106.8	106.8	106.8	106.4
DM Proizvodnja transportnih sredstava	122.5	120.0	124.5	125.7	121.9	116.5	112.7	110.7	123.2	115.8	111.0	108.9	117.8
DN Ostala prerađivačka industrija	107.1	107.4	107.0	107.4	107.4	107.4	107.7	107.7	107.7	107.7	107.8	107.8	107.5
<b>E. Proizvodnja i opskrba električnom energijom, plinom i toplom vodom</b>	<b>109.4</b>	<b>109.4</b>	<b>109.4</b>	<b>98.6</b>	<b>99.6</b>	<b>99.6</b>	<b>109.5</b>	<b>109.5</b>	<b>109.5</b>	<b>109.7</b>	<b>111.2</b>	<b>111.2</b>	<b>107.2</b>
EA Proizvodnja i opskrba električnom energijom, plinom i toplom vodom	109.4	109.4	109.4	98.6	99.6	99.6	109.5	109.5	109.5	109.7	111.2	111.2	107.2

## Indeks proizvođačkih cijena industrije po oblastima ekonomskih djelatnosti

10 Vađenje ugljena i lignita; vađenje treseta	118.3	124.9	124.6	124.7	124.5	125.6	127.0	128.3	129.1	130.8	130.5	130.5	126.6
13 Vađenje ruda metala	102.4	104.5	102.2	106.6	107.6	104.0	103.8	104.4	103.9	101.4	100.6	100.6	103.5
14 Vađenje ostalih ruda i kamena	104.0	105.7	106.0	104.9	105.0	105.0	105.0	104.9	105.0	105.2	105.4	105.4	105.1
15 Proizvodnja prehrambenih proizvoda i pića	114.0	115.8	117.5	117.6	116.9	116.8	117.1	116.8	116.0	115.4	115.3	115.3	116.2
16 Proizvodnja duhanskih proizvoda	95.5	95.5	95.5	95.5	95.5	95.5	95.5	95.4	95.4	95.4	95.4	95.4	95.5
17 Proizvodnja tekstila	101.3	101.3	101.3	101.3	102.6	103.0	103.0	102.7	103.0	103.0	103.0	103.0	102.4
18 Proizvodnja odjeće; dorada i bojanje krzna	93.0	90.9	89.2	88.8	89.9	90.1	90.9	90.5	90.6	90.7	91.1	91.1	90.6
19 Štavljenje i obrada kože; proizvodnja prtljaga i torbi, ručnih torbi, sedlarskih i saračkih proizvoda i obuća	102.5	102.4	102.4	102.7	102.5	102.7	103.3	102.8	102.8	102.6	102.3	102.3	102.6
20 Prerada drveta i proizvoda od drveta i pluta, osim namještaja; proizvodnja predmeta od slame i pletarskih materijala	104.5	105.3	105.3	105.7	105.5	105.5	105.2	105.0	104.8	104.4	104.5	104.5	105.0
21 Proizvodnja celuloze, papira i proizvoda od papira	108.9	107.8	109.2	108.1	107.8	107.5	106.7	106.7	107.8	106.4	107.1	107.1	107.6

	I	II	III	IV	V	VI	VII	VIII	IX	X	XI	XII	Ø2011
22 Nakladnička i tiskarska djelatnost, umnažanje snimaka	98.3	98.0	97.9	98.4	97.7	97.7	97.7	97.4	97.2	97.2	97.7	97.7	97.7
23 Proizvodnja koksa, naftnih derivata i nuklearnog goriva	145.7	147.0	141.2	140.9	147.1	147.2	148.6	147.8	150.5	151.2	152.0	152.0	147.6
24 Proizvodnja kemikalija i kemijskih proizvoda	95.3	95.2	96.0	95.0	96.2	96.5	96.3	97.4	97.2	100.9	101.1	101.1	97.4
25 Proizvodnja proizvoda od gume i plastičnih masa	96.6	98.8	99.2	98.7	98.6	98.5	98.9	98.4	98.5	98.4	98.7	98.7	98.5
26 Proizvodnja ostalih nemetalnih mineralnih proizvoda	121.7	121.8	121.8	121.9	122.1	121.7	122.0	121.2	121.1	121.1	120.9	120.9	121.5
27 Proizvodnja baznih metala	112.2	112.0	113.1	111.3	106.2	109.1	110.2	107.7	109.4	109.5	109.0	109.0	109.9
28 Proizvodnja proizvoda od metala, osim strojeva i opreme	112.3	113.1	113.2	112.6	112.3	112.6	113.1	113.4	114.0	114.5	114.3	114.3	113.3
29 Proizvodnja strojeva i uređaja d.n.k.	106.1	106.1	106.1	106.1	106.1	105.2	106.8	106.8	106.8	106.8	106.8	106.8	106.4
30 Proizvodnja uredskih strojeva i računala	104.8	100.0	100.9	97.1	97.2	96.7	98.7	97.8	102.8	99.8	97.2	97.2	99.2
31 Proizvodnja električnih strojeva i uređaja d.n.k.	138.4	136.6	144.4	149.2	142.1	132.0	123.5	120.2	140.8	128.8	121.2	121.2	133.2
32 Proizvodnja radiotelevizijskih i komunikacijskih uređaja i opreme	105.9	105.9	105.9	105.9	105.9	105.9	105.9	105.9	105.9	105.9	105.9	105.9	105.9
33 Proizvodnja medicinskih, preciznih i optičkih instrumenata, satova	99.8	99.8	99.8	99.8	99.8	99.8	99.8	99.8	99.8	99.8	99.8	99.8	99.8
34 Proizvodnja motornih vozila, prikolica i poluprikolica	101.1	101.1	101.1	101.1	101.1	101.1	101.1	101.1	101.1	101.1	101.1	101.1	101.1
35 Proizvodnja ostalih transportnih sredstava	147.9	150.9	147.1	150.4	150.4	150.8	152.3	152.3	152.4	152.4	153.0	153.0	151.1
36 Proizvodnja namještaja, ostala prerađivačka industrija d.n.k.	100.2	100.3	100.3	100.3	100.3	100.3	100.4	100.4	100.8	100.8	100.8	100.8	100.5
37 Reciklaža	92.0	94.6	95.7	94.6	95.8	95.7	95.4	95.0	94.5	93.7	92.2	92.2	94.3
40 Proizvodnja i opskrba električnom energijom, plinom, parom i toplom vodom	109.4	109.4	109.4	98.6	99.6	99.6	109.5	109.5	109.5	109.7	111.2	111.2	107.2

**Tablica 2. Mjesečni opći indeksi proizvođačkih cijena industrije na domaćem tržištu u Bosni i Hercegovini u 2011. godini**

	I	II	III	IV	V	VI	VII	VIII	IX	X	XI	XII	Ø2011
Prethodni mjesec = 100													
Opći indeks	100.2	100.9	100.5	97.9	99.6	100.4	102.0	99.7	100.4	100.0	100.2	99.6	100.1
Isti mjesec prethodne godine = 100													
Opći indeks	103.5	104.3	105.1	104.1	103.1	104.0	105.8	104.9	104.5	102.2	102.2	101.4	103.7

**Tablica 3. Mjesečni indeksi proizvođačkih cijena industrije na domaćem tržištu u Bosni i Hercegovini u 2011. godini po glavnim industrijskim skupinama**

Glavna industrijska skupina	I	II	III	IV	V	VI	VII	VIII	IX	X	XI	XII	Ø2011
Prethodni mjesec = 100													
Energija	100.2	101.9	99.8	94.9	100.6	100.3	105.4	100.4	100.2	100.6	100.6	99.7	100.4
Intermedijarni proizvodi	102.8	101.3	101.0	99.5	98.5	100.3	100.0	99.2	100.4	99.5	99.6	99.5	100.1
Kapitalni proizvodi	103.3	99.9	99.9	99.9	100.0	100.0	100.5	100.0	100.2	99.8	100.0	99.5	100.2
Trajni proizvodi za široku potrošnju	98.8	100.0	100.0	100.0	100.0	99.4	100.1	100.0	100.3	100.0	100.0	100.0	99.9
Netrajni proizvodi za široku potrošnju	96.7	100.4	100.6	100.4	99.6	100.0	100.4	100.1	99.8	100.3	100.2	99.9	99.9
Isti mjesec prethodne godine = 100													
Energija	101.9	103.5	103.7	103.9	103.9	103.8	109.3	109.5	109.5	103.6	104.3	104.3	105.1
Intermedijarni proizvodi	109.6	111.2	111.4	108.4	105.1	106.7	106.5	105.0	103.9	103.6	103.3	101.4	106.4
Kapitalni proizvodi	105.8	104.0	103.8	103.9	103.7	103.6	104.4	104.2	104.1	103.9	103.8	103.0	104.0
Trajni proizvodi za široku potrošnju	99.7	100.1	100.1	100.1	100.1	99.3	99.0	99.5	99.4	99.3	98.7	98.6	99.5
Netrajni proizvodi za široku potrošnju	98.1	98.8	100.3	101.6	101.9	102.7	102.5	101.5	100.5	99.5	98.8	98.3	100.4

**Tablica 4. Mjesečni indeksi proizvođačkih cijena industrije na domaćem tržištu u Bosni i Hercegovini u 2011. godini po područjima i potpodručjima ekonomskih djelatnosti (baza indeksa: prethodni mjesec=100)**

Područje i potpodručje ekonomske djelatnosti	I	II	III	IV	V	VI	VII	VIII	IX	X	XI	XII	Ø2011
<b>C. Vađenje ruda i kamena</b>	99.7	104.8	99.8	100.2	99.9	100.5	100.9	100.9	100.5	101.0	99.8	99.3	100.6
CA Vađenje ruda za energetske potrebe	99.8	105.6	99.8	100.1	99.8	100.9	101.1	101.0	100.6	101.3	99.8	99.2	100.7
CB Vađenje ruda, osim za energetske potrebe	99.1	101.7	99.5	100.7	100.5	98.9	100.0	100.0	100.0	99.3	99.9	100.3	100.0
<b>D. Prerađivačka industrija</b>	104.9	100.6	100.7	99.9	99.1	100.3	100.2	99.5	100.3	99.9	99.8	99.5	100.4
DA Proizvodnja prehrambenih proizvoda, pića i duhana	102.8	101.4	101.4	100.2	99.5	99.9	100.2	99.8	99.3	99.6	100.0	99.8	100.3
DB Proizvodnja tekstila i tekstilnih proizvoda	101.2	98.6	98.8	99.8	101.4	100.2	100.5	99.6	100.2	100.0	100.4	99.4	100.0
DC Proizvodnja kože i proizvoda od kože	101.1	99.9	100.0	100.3	99.8	100.2	100.5	99.6	100.0	99.8	99.7	99.7	100.0
DD Proizvodnja drveta i proizvoda od drveta	98.0	100.8	100.0	100.4	99.8	100.0	99.7	99.8	99.8	99.6	100.1	99.5	99.8
DE Proizvodnja celuloze, papira, proizvoda od papira, nakladnička i tiskarska djelatnost	102.6	99.3	100.6	99.7	99.5	99.8	99.5	99.9	100.5	99.3	100.6	99.8	100.1
DF Proizvodnja koksa, derivata nafte i nuklearnog goriva	155.2	100.9	96.1	99.8	104.4	100.1	101.0	99.5	101.8	100.5	100.5	101.5	105.1
DG Proizvodnja kemikalija, kemijskih proizvoda i umjetnih vlakana	96.8	99.9	100.8	99.0	101.3	100.3	99.8	101.1	99.8	103.8	100.2	98.2	100.1
DH Proizvodnja proizvoda od gume i plastičnih masa	97.9	102.3	100.4	99.5	99.9	99.9	100.4	99.5	100.1	99.9	100.3	99.9	100.0
DI Proizvodnja ostalih proizvoda od nemetalnih minerala	99.1	100.1	100.0	100.1	100.2	99.7	100.2	99.3	99.9	100.0	99.8	100.2	99.9
DJ Proizvodnja baznih metala i metalnih proizvoda	117.7	100.3	100.6	98.8	97.1	101.8	100.9	98.6	101.3	100.3	99.6	98.8	101.3
DK Proizvodnja strojeva i uređaja, d.n.k.	101.0	100.0	100.0	100.0	100.0	99.2	101.5	100.0	100.0	100.0	100.0	100.0	100.1
DL Proizvodnja električnih i optičkih uređaja	112.6	98.0	103.8	101.0	97.0	95.6	96.7	98.2	111.3	94.0	95.9	98.1	100.2
DM Proizvodnja transportnih sredstava	106.0	100.3	99.6	100.4	100.0	100.0	100.3	100.0	100.0	100.0	100.1	100.0	100.6

	I	II	III	IV	V	VI	VII	VIII	IX	X	XI	XII	Ø2011
DN Ostala prerađivačka industrija	105.5	100.9	100.4	99.6	100.5	99.9	100.0	99.8	100.2	99.8	99.5	99.9	100.5
<b>E. Proizvodnja i opskrba električnom energijom, plinom i toplom vodom</b>	101.5	100.0	100.0	90.1	101.0	100.0	109.9	100.0	100.0	100.2	101.4	100.0	100.3
EA Proizvodnja i opskrba električnom energijom, plinom i toplom vodom	101.5	100.0	100.0	90.1	101.0	100.0	109.9	100.0	100.0	100.2	101.4	100.0	100.3

**Tablica 5. Mjesečni indeksi proizvođačkih cijena industrije na domaćem tržištu u Bosni i Hercegovini u 2011. godini po područjima i potpodručjima ekonomskih djelatnosti (baza indeksa: isti mjesec prethodne godine=100)**

Područje i potpodručje ekonomske djelatnosti	I	II	III	IV	V	VI	VII	VIII	IX	X	XI	XII	Ø2011
<b>C. Vađenje ruda i kamena</b>	99.7	104.0	104.9	105.7	105.4	106.0	107.0	107.3	107.2	107.6	107.6	107.7	105.8
CA Vađenje ruda za energetske potrebe	99.8	104.8	105.7	106.6	106.2	107.4	108.5	108.6	108.8	109.5	109.2	109.4	107.0
CB Vađenje ruda, osim za energetske potrebe	99.1	101.2	101.1	101.6	102.0	100.6	100.7	101.0	101.0	100.3	100.3	100.9	100.8
<b>D. Prerađivačka industrija</b>	104.9	105.4	106.2	105.3	103.7	104.8	104.6	103.3	102.4	101.9	101.5	100.1	103.7
DA Proizvodnja prehrambenih proizvoda, pića i duhana	102.8	104.7	107.2	108.4	108.5	108.5	107.5	105.6	102.5	100.6	99.6	98.6	104.6
DB Proizvodnja tekstila i tekstilnih proizvoda	101.2	101.6	100.6	100.2	101.3	102.0	102.8	103.2	102.5	102.4	102.0	101.6	101.8
DC Proizvodnja kože i proizvoda od kože	101.1	101.0	100.9	101.2	100.6	100.9	101.3	101.0	100.8	100.6	100.5	99.8	100.8
DD Proizvodnja drveta i proizvoda od drveta	98.0	99.8	99.8	100.3	100.9	100.7	100.3	100.5	100.2	99.9	100.3	99.6	100.0
DE Proizvodnja celuloze, papira, proizvoda od papira, nakladnička i tiskarska djelatnost	102.6	101.7	102.4	101.8	102.3	100.9	99.9	99.2	100.6	99.7	99.6	99.1	100.8
DF Proizvodnja koks, derivata nafte i nuklearnog goriva	155.2	146.3	142.8	130.3	134.1	110.1	108.2	110.0	110.6	114.0	116.4	115.0	124.4
DG Proizvodnja kemikalija, kemijskih proizvoda i umjetnih vlakana	96.8	94.8	92.6	94.3	95.6	101.8	101.8	103.5	101.6	106.0	105.4	103.7	99.8
DH Proizvodnja proizvoda od gume i plastičnih masa	97.9	99.9	100.5	99.5	99.8	100.1	103.6	101.2	104.1	102.2	102.4	102.3	101.1
DI Proizvodnja ostalih proizvoda od nemetalnih minerala	99.1	99.2	100.0	99.9	100.2	99.8	100.1	99.7	99.6	99.6	99.4	99.6	99.7
DJ Proizvodnja baznih metala i metalnih proizvoda	117.7	117.6	117.3	108.7	101.1	106.6	107.7	105.4	105.8	107.3	107.8	104.2	108.9
DK Proizvodnja strojeva i uređaja, d.n.k.	101.0	101.0	101.0	100.9	100.9	100.0	101.3	101.3	101.0	101.0	101.0	101.0	100.9
DL Proizvodnja električnih i optičkih uređaja	112.6	113.6	110.6	113.0	106.3	103.6	99.8	98.1	105.8	97.5	93.4	91.1	103.8
DM Proizvodnja transportnih sredstava	106.0	101.4	101.0	101.4	101.5	101.5	101.9	101.8	101.9	101.9	102.0	102.0	102.0



	I	II	III	IV	V	VI	VII	VIII	IX	X	XI	XII	Ø2011
DN Ostala prerađivačka industrija	105.5	106.2	106.1	105.5	105.1	104.4	104.4	103.7	103.2	103.1	101.0	100.8	104.1
<b>E. Proizvodnja i opskrba električnom energijom, plinom i toplom vodom</b>	101.5	101.5	101.5	98.9	99.3	99.3	109.2	109.2	109.2	100.2	101.6	101.6	102.7
EA Proizvodnja i opskrba električnom energijom, plinom i toplom vodom	101.5	101.5	101.5	98.9	99.3	99.3	109.2	109.2	109.2	100.2	101.6	101.6	102.7

**Tablica 6. Mjesečni indeksi proizvođačkih cijena industrije na domaćem tržištu u Bosni i Hercegovini u 2011. godini po oblastima ekonomskih djelatnosti (baza indeksa: prethodni mjesec=100)**

Oblast ekonomske djelatnosti	I	II	III	IV	V	VI	VII	VIII	IX	X	XI	XII	Ø2011
10 Vađenje ugljena i lignita; vađenje treseta	99.8	105.6	99.8	100.1	99.8	100.9	101.1	101.0	100.6	101.3	99.8	100.0	100.8
13 Vađenje ruda metala	98.6	102.1	97.8	104.3	100.9	96.7	99.8	100.6	99.5	97.6	99.2	100.0	99.8
14 Vađenje ostalih ruda i kamena	99.2	101.6	100.3	99.0	100.1	100.0	100.0	99.9	100.1	100.2	100.2	100.0	100.0
15 Proizvodnja prehrambenih proizvoda i pića	103.1	101.6	101.5	100.1	99.4	99.9	100.3	99.7	99.3	99.5	99.9	100.0	100.4
16 Proizvodnja duhanskih proizvoda	104.3	100.0	100.0	100.0	100.0	100.0	100.0	99.9	100.0	100.0	100.0	100.0	100.3
17 Proizvodnja tekstila	100.0	100.0	100.0	100.0	101.3	100.4	100.0	99.7	100.3	100.0	100.0	100.0	100.1
18 Proizvodnja odjeće; dorada i bojanje krzna	101.6	97.7	98.1	99.6	101.2	100.2	100.9	99.6	100.1	100.1	100.4	100.0	100.0
19 Štavljenje i obrada kože; proizvodnja prtljaga i torbi, ručnih torbi, sedlarskih i saračkih proizvoda i obuća	101.1	99.9	100.0	100.3	99.8	100.2	100.6	99.5	100.0	99.8	99.7	100.0	100.1
20 Prerada drveta i proizvoda od drveta i pluta, osim namještaja; proizvodnja predmeta od slame i pletarskih materijala	98.0	100.8	100.0	100.4	99.8	100.0	99.7	99.8	99.8	99.6	100.1	100.0	99.8
21 Proizvodnja celuloze, papira i proizvoda od papira	103.4	99.0	101.3	99.0	99.7	99.7	99.3	100.0	101.0	98.7	100.7	100.0	100.1
22 Nakladnička i tiskarska djelatnost, umnažanje snimaka	101.1	99.7	99.9	100.5	99.3	100.0	100.0	99.7	99.8	100.0	100.5	100.0	100.0
23 Proizvodnja koksa, naftnih derivata i nuklearnog goriva	155.2	100.9	96.1	99.8	104.4	100.1	101.0	99.5	101.8	100.5	100.5	100.0	105.0
24 Proizvodnja kemikalija i kemijskih proizvoda	96.8	99.9	100.8	99.0	101.3	100.3	99.8	101.1	99.8	103.8	100.2	100.0	100.2
25 Proizvodnja proizvoda od gume i plastičnih masa	97.9	102.3	100.4	99.5	99.9	99.9	100.4	99.5	100.1	99.9	100.3	100.0	100.0
26 Proizvodnja ostalih nemetalnih mineralnih proizvoda	99.1	100.1	100.0	100.1	100.2	99.7	100.2	99.3	99.9	100.0	99.8	100.0	99.9
27 Proizvodnja baznih metala	119.9	99.8	101.0	98.4	95.4	102.7	101.0	97.7	101.6	100.1	99.5	100.0	101.4

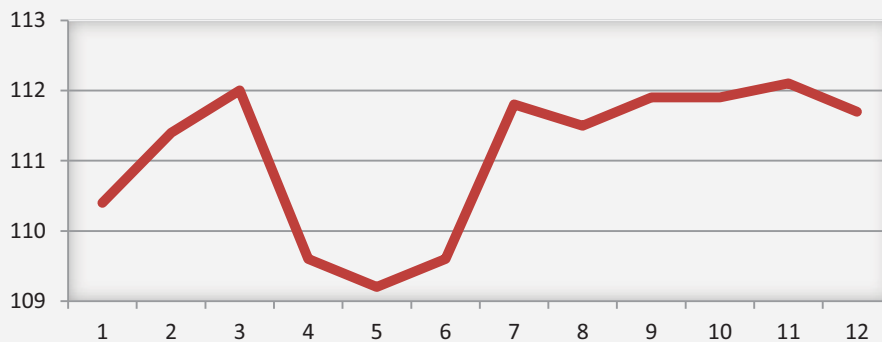
Oblast ekonomske djelatnosti	I	II	III	IV	V	VI	VII	VIII	IX	X	XI	XII	Ø2011
28 Proizvodnja proizvoda od metala, osim strojeva i opreme	113.4	100.7	100.1	99.5	99.7	100.3	100.4	100.3	100.5	100.4	99.8	100.0	101.3
29 Proizvodnja strojeva i uređaja d.n.k.	101.0	100.0	100.0	100.0	100.0	99.2	101.5	100.0	100.0	100.0	100.0	100.0	100.1
30 Proizvodnja uredskih strojeva i računala	108.8	95.4	100.9	96.2	100.1	99.5	102.1	99.1	105.1	97.1	97.4	100.0	100.1
31 Proizvodnja električnih strojeva i uređaja d.n.k.	117.5	98.7	105.7	103.3	95.2	92.9	93.6	97.3	117.1	91.5	94.1	100.0	100.6
32 Proizvodnja radiotelevizijskih i komunikacijskih uređaja i opreme	100.0	100.0	100.0	100.0	100.0	100.0	100.0	100.0	100.0	100.0	100.0	100.0	100.0
33 Proizvodnja medicinskih, preciznih i optičkih instrumenata, satova	101.1	100.0	100.0	100.0	100.0	100.0	100.0	100.0	100.0	100.0	100.0	100.0	100.1
34 Proizvodnja motornih vozila, prikolica i poluprikolica	100.0	100.0	100.0	100.0	100.0	100.0	100.0	100.0	100.0	100.0	100.0	100.0	100.0
35 Proizvodnja ostalih transportnih sredstava	149.4	102.0	97.5	102.2	100.0	100.3	101.0	100.0	100.1	100.0	100.4	100.0	104.4
36 Proizvodnja namještaja, ostala prerađivačka industrija d.n.k.	99.5	100.1	100.0	100.0	100.0	100.0	100.1	100.0	100.4	100.0	100.0	100.0	100.0
37 Reciklaža	142.0	102.8	101.2	98.9	101.3	99.9	99.7	99.6	99.5	99.2	98.4	100.0	103.5
40 Proizvodnja i opskrba električnom energijom, plinom, parom i toplom vodom	101.5	100.0	100.0	90.1	101.0	100.0	109.9	100.0	100.0	100.2	101.4	100.0	100.3

**Tablica 7. Mjesečni indeksi proizvođačkih cijena industrije na domaćem tržištu u Bosni i Hercegovini u 2011. godini po oblastima ekonomskih djelatnosti (baza indeksa: isti mjesec prethodne godine=100)**

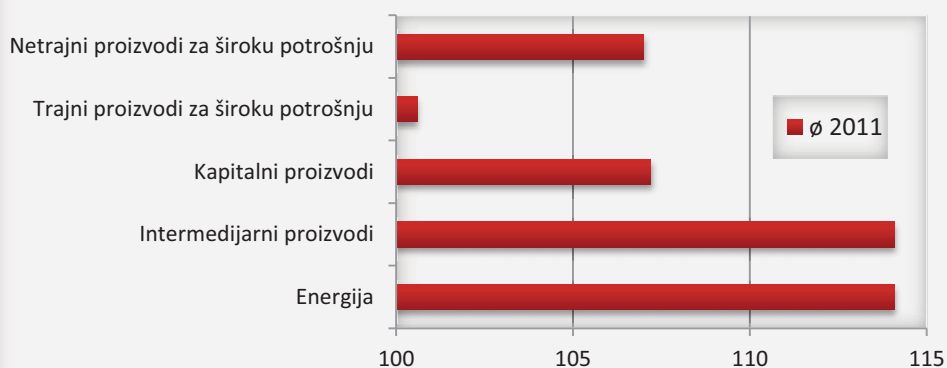
Oblast ekonomske djelatnosti	I	II	III	IV	V	VI	VII	VIII	IX	X	XI	XII	Ø2011
10 Vađenje ugljena i lignita; vađenje treseta	99.8	104.8	105.7	106.6	106.2	107.4	108.5	108.6	108.8	109.5	109.2	110.3	107.1
13 Vađenje ruda metala	98.6	101.5	100.3	103.7	104.4	100.5	100.3	101.7	101.4	98.3	97.8	98.5	100.6
14 Vađenje ostalih ruda i kamena	99.2	101.1	101.5	100.7	100.7	100.5	100.6	100.6	100.7	101.0	101.2	101.4	100.8
15 Proizvodnja prehrambenih proizvoda i pića	103.1	105.2	107.9	109.1	108.9	109.0	107.9	106.0	102.7	100.6	99.5	98.5	104.9
16 Proizvodnja duhanskih proizvoda	104.3	104.1	104.1	104.1	104.1	104.1	104.1	104.0	104.0	104.0	104.0	104.0	104.1
17 Proizvodnja tekstila	100.0	100.0	99.7	100.0	101.3	101.7	101.7	101.4	102.0	101.7	101.7	101.7	101.1
18 Proizvodnja odjeće; dorada i bojanje krzna	101.6	102.6	101.2	100.1	101.0	102.0	103.3	104.3	102.5	102.6	101.9	102.4	102.1
19 Štavljenje i obrada kože; proizvodnja prtljaga i torbi, ručnih torbi, sedlarskih i saračkih proizvoda i obuća	101.1	101.0	100.9	101.2	100.6	100.9	101.4	101.0	100.8	100.6	100.5	100.1	100.8
20 Prerada drveta i proizvoda od drveta i pluta, osim namještaja; proizvodnja predmeta od slame i pletarskih materijala	98.0	99.8	99.8	100.3	100.9	100.7	100.3	100.5	100.2	99.9	100.3	100.1	100.1
21 Proizvodnja celuloze, papira i proizvoda od papira	103.4	102.0	103.5	102.1	103.3	101.2	99.6	99.3	101.8	100.2	99.5	99.2	101.3
22 Nakladnička i tiskarska djelatnost, umnažanje snimaka	101.1	100.8	100.7	101.2	100.5	100.2	100.3	99.1	98.9	98.9	99.5	99.5	100.1
23 Proizvodnja koksa, naftnih derivata i nuklearnog goriva	155.2	146.3	142.8	130.3	134.1	110.1	108.2	110.0	110.6	114.0	116.4	113.3	124.3
24 Proizvodnja kemikalija i kemijskih proizvoda	96.8	94.8	92.6	94.3	95.6	101.8	101.8	103.5	101.6	106.0	105.4	105.5	100.0
25 Proizvodnja proizvoda od gume i plastičnih masa	97.9	99.9	100.5	99.5	99.8	100.1	103.6	101.2	104.1	102.2	102.4	102.4	101.1
26 Proizvodnja ostalih nemetalnih mineralnih proizvoda	99.1	99.2	100.0	99.9	100.2	99.8	100.1	99.7	99.6	99.6	99.4	99.4	99.7
27 Proizvodnja baznih metala	119.9	119.0	118.7	109.8	99.0	105.4	106.3	103.4	103.8	105.4	105.5	102.4	108.2

Oblast ekonomske djelatnosti	I	II	III	IV	V	VI	VII	VIII	IX	X	XI	XII	Ø2011
28 Proizvodnja proizvoda od metala, osim strojeva i opreme	113.4	114.0	114.2	106.6	104.4	107.6	108.9	107.8	108.1	109.0	110.4	109.3	109.5
29 Proizvodnja strojeva i uređaja d.n.k.	101.0	101.0	101.0	100.9	100.9	100.0	101.3	101.3	101.0	101.0	101.0	101.0	100.9
30 Proizvodnja uredskih strojeva i računala	108.8	98.7	97.2	98.4	96.2	93.6	101.5	99.3	100.8	97.8	95.8	92.6	98.4
31 Proizvodnja električnih strojeva i uređaja d.n.k.	117.5	125.6	119.9	123.4	112.7	109.6	98.8	96.8	109.3	96.6	90.9	91.3	107.7
32 Proizvodnja radiotelevizijskih i komunikacijskih uređaja i opreme	100.0	100.0	100.0	100.0	100.0	100.0	100.0	100.0	100.0	100.0	100.0	100.0	100.0
33 Proizvodnja medicinskih, preciznih i optičkih instrumenata, satova	101.1	102.1	101.1	101.1	101.1	101.1	101.1	101.1	101.1	101.1	100.0	100.0	101.0
34 Proizvodnja motornih vozila, prikolica i poluprikolica	100.0	100.0	100.0	100.0	100.0	100.0	100.0	100.0	100.0	100.0	100.0	100.0	100.0
35 Proizvodnja ostalih transportnih sredstava	149.4	90.1	88.2	90.2	90.9	91.1	92.1	92.0	92.8	92.7	92.9	92.9	96.3
36 Proizvodnja namještaja, ostala prerađivačka industrija d.n.k.	99.5	100.0	100.1	100.0	100.1	99.9	99.6	100.2	100.0	99.9	99.2	99.1	99.8
37 Reciklaža	142.0	140.6	137.7	135.1	130.5	127.4	129.1	123.7	120.8	120.9	113.7	113.8	127.9
40 Proizvodnja i opskrba električnom energijom, plinom, parom i toplom vodom	101.5	101.5	101.5	98.9	99.3	99.3	109.2	109.2	109.2	100.2	101.6	101.6	102.7

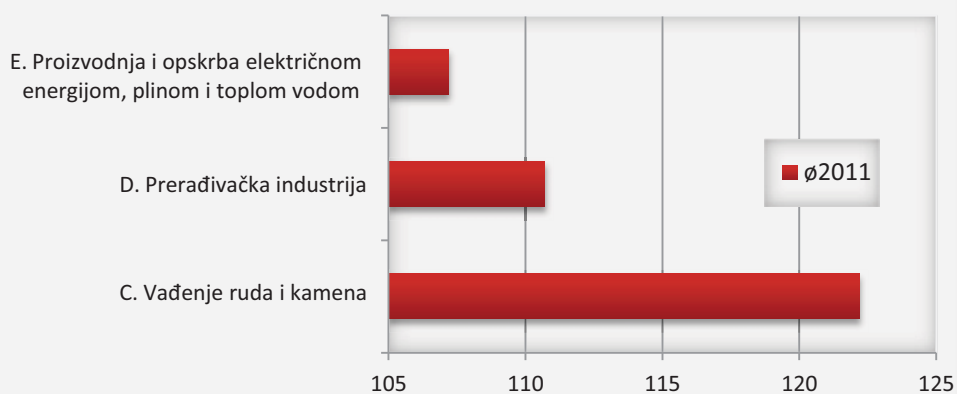
**Grafikon 1. Opći indeks proizvođačkih cijena industrije na domaćem tržištu u BiH u 2011. godini (prosinac 2006=100)**



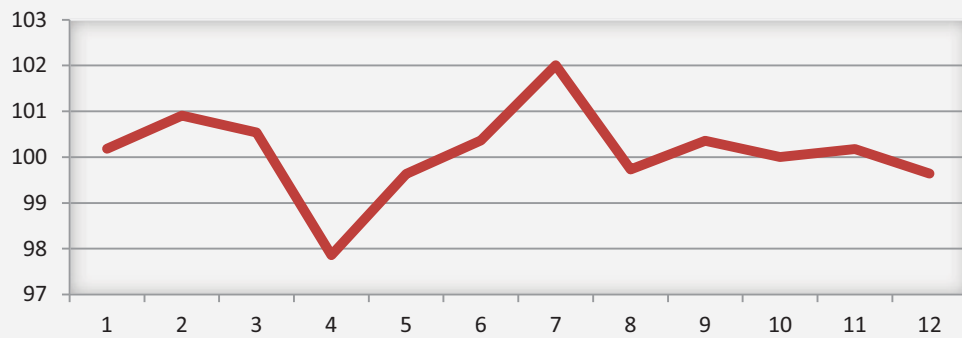
**Grafikon 2. Indeks proizvođačkih cijena industrije na domaćem tržištu u BiH po glavnim industrijskim skupinama (prosinac 2006=100)**



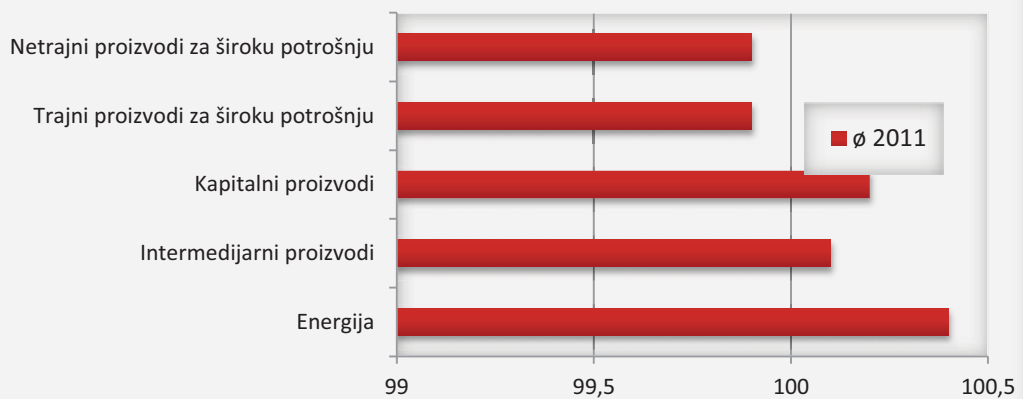
**Grafikon 3. Indeks proizvođačkih cijena industrije na domaćem tržištu u BiH po područjima ekonomske djelatnosti (prosinac 2006=100)**



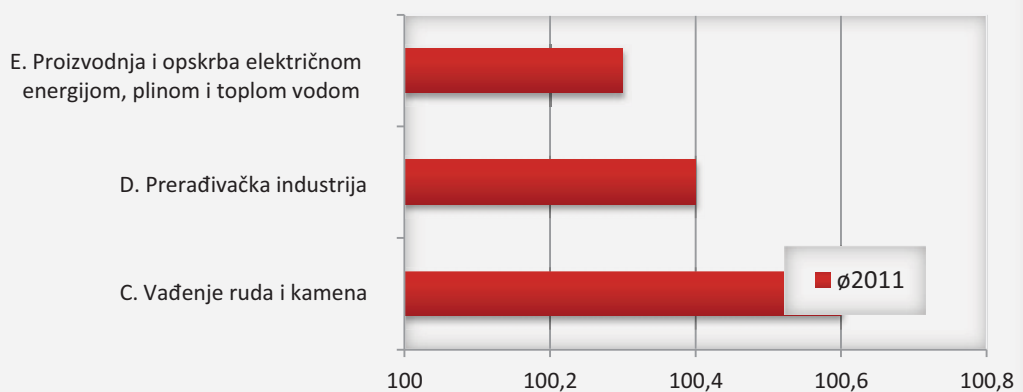
**Grafikon 4. Opći indeks proizvođačkih cijena industrije na domaćem tržištu u BiH u 2011. godini (prethodni mjesec=100)**



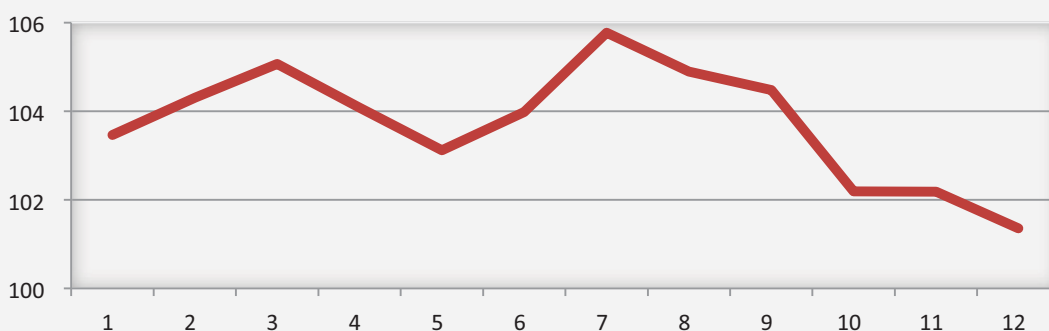
**Grafikon 5. Indeks proizvođačkih cijena industrije na domaćem tržištu u BiH po glavnim industrijskim skupinama (prethodni mjesec=100)**



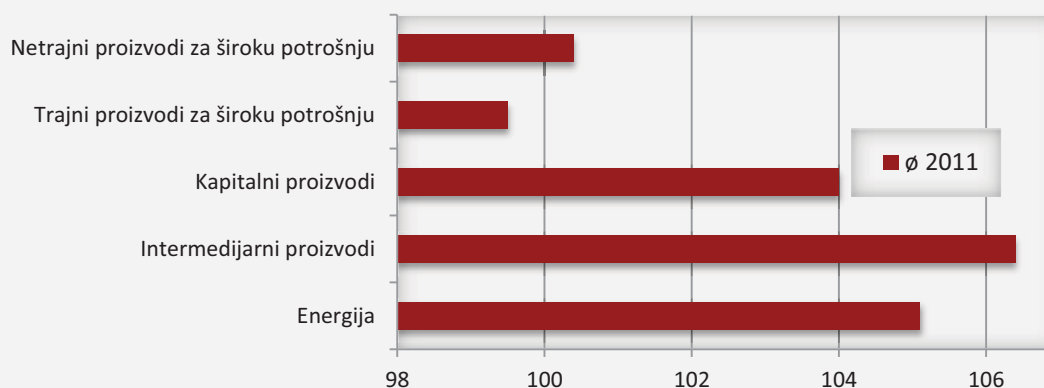
**Grafikon 6. Indeks proizvođačkih cijena industrije na domaćem tržištu u BiH po područjima ekonomske djelatnosti (prethodni mjesec=100)**



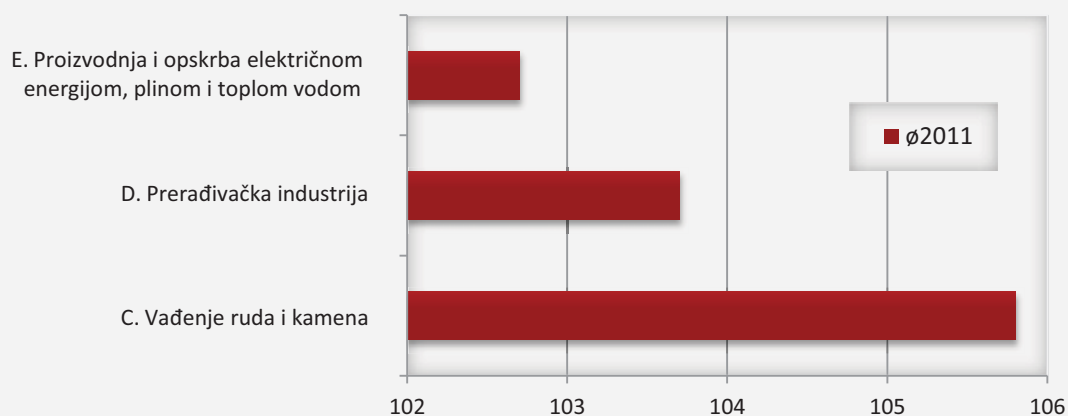
**Grafikon 7. Opći indeks proizvođačkih cijena industrije na domaćem tržištu u BiH u 2011. godini (isti mjesec prethodne godine=100)**



**Grafikon 8. Indeks proizvođačkih cijena industrije na domaćem tržištu u BiH po glavnim industrijskim skupinama (isti mjesec prethodne godine=100)**



**Grafikon 9. Indeks proizvođačkih cijena industrije na domaćem tržištu u BiH po područjima ekonomske djelatnosti (isti mjesec prethodne godine=100)**





***Pojmovnik***

---



## 5. POJMOVNIK

**Agregat (klasifikacije):** aktivnost ili roba u kontekstu klasifikacije. U širem smislu, pojave se klasificiraju u elementarne stavke. Takve stavke su elementarni agregati.

**Agregiranje (indeksa):** Agregiranje indeksa cijena proizvođača upravlja odnosima cijena i Laspeyresovim indeksima, sve do općeg indeksa.

**Bazna cijena:** kod pripreme odnosa cijena, bazna cijena je nazivnik odnosa između tekuće cijene (brojnik) i bazne cijene. Kada se indeksi (godišnje) lančano povezuju na mjesečnoj bazi, bazna cijena je cijena iz prosinca prethodne godine.

**Indeksi sa bazom u prosincu prethodne godine:** za lančano povezane indekse cijena na mjesečnoj bazi predstavlja skupinu indeksa koji se odnose na mjesec prosinac prethodne godine.

**Lančani indeksi ili lančano povezani indeksi:** indeksi koji su dobiveni lančanim povezivanjem vezanih koeficijenata.

**Elementarna cijena (cijena stavke):** cijena koja se odnosi na određeni proizvod koji je poduzeće proizvelo. Elementarne cijene se sintetiziraju geometrijskom sredinom, a rezultat je indeks elementarnog proizvoda.

**Poduzeće:** jedinica istraživanja (respondentna ili jedinica izvješća).

**Učestalost prikupljanja:** učestalost prikupljanja podataka podrazumijeva razdoblje u kome se prikupljaju podaci. Učestalost diseminacije podrazumijeva razdoblje objavljivanja priopćenja.

**Mikropodaci:** elementarne jedinice definirane kao odnos između tekuće i bazne cijene.

**Makropodaci:** agregirani indeksi. U strukturi PPI-a, makropodaci se odnose na indekse proizvoda sve do općeg indeksa.

**Upitnik:** obrazac koji mjesečno popunjavaju jedinice izvješća.

**Stope promjene:** stopa promjene indeksa između dva razdoblja mjeri rast (smanjenje) indeksa u vremenu između njih. Stopa promjene mjesec na mjesec poredi indeks u mjesecu  $m$  i  $m-1$  iste godine  $y$ . Stopa promjene za dvanaest mjeseci upoređuje indeks u mjesec  $m$  godine  $y$  i u istom mjesecu  $m$  u godini  $y-1$ .

**Referentna godina:** godina u kojoj je baza indeksa 100. Referentna baza za lančani indeks je baza koja omogućuje upoređivanje indeksa s bazom u prosincu prethodne godine.

**Sustav pondera:** apsolutne ili relativne vrijednosti koje omogućavaju izračun indeksa cijena proizvođača. Za BiH je izvor pondera godišnje istraživanje industrije, tj. obrazac IND-21 koji daje informacije o strukturnim poslovnim statistikama, a PRODCOM se koristi za definiranje hijerarhijskog sustava pondera. Kada su indeksi lančano povezani, ponderi se godišnje ažuriraju.