

TB 12
Tematski bilten
ISSN 1840-104X

Indeks cijena industrijskih proizvođača u Bosni i Hercegovini 2013



Bosna i Hercegovina



Bosna i Hercegovina
Agencija za statistiku
Bosne i Hercegovine

Sarajevo, 2014.

Izdaje: Agencija za statistiku Bosne i Hercegovine,
Zelenih beretki 26, 71000 Sarajevo,
Bosna i Hercegovina
Telefon: +387 33 91 19 11; **Telefaks:** +387 33 22 06 22
Elektronska pošta: bhas@bhas.ba; **Internet stranica:** www.bhas.ba

Odgovara: Zdenko Milinović, direktor

Rukopis pripremili: Rubina Ligata i Gorčin Stojanović

Lektura: Janja Jaković

Dizajn: Lejla Rakić - Bekić

Prijelom: Dražen Harun Salihagić

Štampa: Štamparija Avery, Sarajevo

Molimo korisnike publikacije da prilikom upotrebe podataka obavezno navedu izvor.

SADRŽAJ

| | |
|--|-----------|
| 1. PREDGOVOR | 5 |
| 2. METODOLOŠKA OBJAŠNJENJA I DEFINICIJE | 9 |
| 2.1. Definicija indeksa cijena proizvođača industrijskih proizvoda | 9 |
| 2.2. Namjena | 9 |
| 2.3. Indeks cijena proizvođača industrijskih proizvoda u Bosni i Hercegovini | 9 |
| 2.4. Obuhvat proizvoda i proizvođača | 9 |
| 2.5. Prikupljanje cijena | 9 |
| 2.6. Ponderi | 10 |
| 2.7. Klasifikacija | 10 |
| 2.8. Agregiranje | 10 |
| 3. PODACI ZA BOSNU I HERCEGOVINU ZA 2012. I 2013. GODINU | 11 |
| 3.1. Ukupan indeks cijena industrijskih proizvođača u BiH za 2012. i 2013.godinu | 13 |
| 3.2. Opći indeks proizvođačkih cijena industrije u 2012. godini za domaće tržište | 13 |
| 3.3. Opći indeks proizvođačkih cijena industrije u 2012. godini za nedomaće tržište..... | 13 |
| 3.4. Ukupan indeks proizvođačkih cijena industrije u 2013. godini..... | 13 |
| 3.5. Opći indeks proizvođačkih cijena industrije u 2013. godini za domaće tržište..... | 14 |
| 3.6. Opći indeks proizvođačkih cijena industrije u 2013. godini za nedomaće tržište..... | 14 |
| 4. PREGLED TABELA I GRAFIKONA INDEKSA CIJENA INDUSTRIJSKIH PROIZVOĐAČA U BOSNI I HERCEGOVINI U 2012. I 2013. GODINI | 17 |
| 5. POJMOVNIK | 43 |

1. PREGOVOR

Bilten „Indeksi cijena industrijskih proizvođača u Bosni i Hercegovini“ je publikacija koja se redovno objavljuje od strane Agencije za statistiku Bosne i Hercegovine. Ona na sveobuhvatan način prikazuje zvanične statističke podatke o kretanjima proizvođačkih cijena u Bosni i Hercegovini. Bilten je urađen u okviru redovnih aktivnosti Agencije za statistiku Bosne i Hercegovine na agregiranju i objavljivanju podataka za nivo Bosne i Hercegovine, a sa željom približavanja propisanim evropskim standardima kvalitete, pravovremenosti i uporedivosti podataka.

Rezultati i metodološka objašnjenja navedena u ovoj publikaciji predstavljaju rezultat rada sve tri statističke institucije u Bosni i Hercegovini: Federalnog zavoda za statistiku FBiH, Republičkog zavoda za statistiku Republike Srpske, te Agencije za statistiku Bosne i Hercegovine sa njenom podružnicom u Brčko distriktu. U sklopu CARDS Twinning projekta „EU pomoć statističkom sistemu Bosne i Hercegovine - Faza III“, koji je finansiran od strane Evropske unije, pružena je pomoć u uspostavljanju jedinstvene metodologije i načina prikupljanja podataka u entitetskim institucijama. Pomoć je implementirana od strane italijanskog nacionalnog zavoda za statistiku (ISTAT), kojem se ovom prilikom posebno zahvaljujemo.

Prema Zakonu o statistici BiH (Službeni glasnik BiH, broj 34/2002), Agencija za statistiku Bosne i Hercegovine je nadležna da, u skladu sa međunarodno prihvaćenom metodologijom, izrađuje i objavljuje službene statističke podatke za nivo Bosne i Hercegovine, koristeći podatke entitetskih zavoda za statistiku i svoje podružnice u Brčko distriktu. Podaci o indeksima cijena proizvođača industrijskih proizvoda na domaćem tržištu BiH su po prvi put na jedinstven način prikupljeni i obrađeni u 2007. godini, te se od januara 2011. godine započelo sa redovnom mjesečnom objavom agregiranih podataka za nivo Bosne i Hercegovine. Od januara 2012. godine obuhvat istraživanja proizvođačkih cijena je proširen i na istraživanje cijena za nedomaće tržište podijeljenih na euro i neeuro zonu. Od januara 2013. godine BHAS je počeo sa redovnim objavljivanjem podataka o indeksima proizvođačkih cijena za domaće, nedomaće te ukupno tržište.

Bilten se sastoji od više dijelova. Na početku se nalaze metodološka objašnjenja i definicije, zatim rezultati za 2012. i 2013. godinu, statističke tabele i grafička analiza te rječnik korištenih pojmova. Razlog zbog kojeg su podaci za 2012. godinu sadržani u ovom biltenu jeste taj što je u toj godini izvršen prelazak na novu bazu za izračunavanje indeksa (2011=100) kao i prelazaka sa ranije korištene NACE Rev. 1.1. klasifikacije na njenu noviju verziju NACE 2. To je učinjeno sa željom daljeg usklađivanja sa propisanim međunarodnim klasifikacijama i metodologijama.

Ovom prilikom želimo izraziti zahvalnost Federalnom zavodu za statistiku FBiH, Republičkom zavodu za statistiku RS i Podružnici Agencije za statistiku u Brčko distriktu što su nam omogućili da na osnovu njihovih podataka pripremimo ovu publikaciju.

Direktor Agencije za statistiku BiH

Zdenko Milinović

**Metodološka
objašnjenja i definicije**

2. METODOLOŠKA OBJAŠNJENJA I DEFINICIJE

2.1. Definicija indeksa cijena proizvođača industrijskih proizvoda

Indeks cijena proizvođača u Bosni i Hercegovini je indeks bruto finalnog proizvoda (gross output index) zasnovan na „baznim cijenama“.

Prodajna cijena proizvođača industrijskih proizvoda na domaćem tržištu je cijena po kojoj proizvođač prodaje svoje proizvode redovnim kupcima na domaćem tržištu u najvećim količinama, franko utovareno na vagon (kamion) u mjestu proizvođača. U tu cijenu ulaze regresi ukoliko ih proizvođač ostvaruje, a isključuju se trgovački rabati i popusti koje prodavač odobrava kupcu, PDV i akcize.

Cijena proizvođača proizvoda za strano tržište je cijena na nacionalnoj granici FOB (free on board), što znači da prodavač plaća prijevoz robe do luke isporuke i troškove utovara, a kupac plaća prijevoz, osiguranje, troškove istovara te prijevoz od određene luke do krajnjeg mjesta korištenja.

Pomenuta cijena isključuje PDV i slične poreze direktno vezane za promet kao i sve takse i namete na proizvode i usluge koje preduzeća plaćaju dok se eventualno primljene subvencije na proizvode dodaju.

Cijene koje su predmet posmatranja u ovom istraživanju predstavljaju stvarne transakcijske cijene koje pokazuju prihod proizvođača od dobara prodanih stvarnim kupcima. To nikako nisu kataloške ili cijene iz cjenovnika jer im je cilj da reflektiraju sve eventualne popuste, rabate, poreze i ostale namete koji mogu biti uključeni u cijene, dakle, predmet posmatranja jesu cijene koje su zabilježene u momentu kada dođe do same transakcije, a ne cijene iz vremena podnošenja narudžbe budući da za velike narudžbe može proteći dosta vremena između momenta narudžbe i momenta isporuke robe.

2.2. Namjena

Indeks cijena proizvođača u Bosni i Hercegovini predstavlja kratkoročni statistički indikator koji pokazuje dinamiku kretanja cijena domaćih proizvođača dobara. Prvenstvena namjena Indeksa cijena proizvođača industrijskih proizvoda je da služi kao indikator opće inflacije. Zatim, služi i kao indikator makroekonomskih performansi, eskalator za prilagođavanje cijena u dugoročnim ugovorima, deflator nominalnih vrijednosti outputa ili međufazne potrošnje u ostvarenom obimu proizvodnje i deflator za nominalne vrijednosti kapitalnih troškova u nacionalnim računima, važan alat pri kreiranju i vođenju monetarnih i fiskalnih politika kao i za donošenje informisanih ekonomskih odluka u privatnom sektoru.

2.3. Indeks cijena proizvođača industrijskih proizvoda u Bosni i Hercegovini

Indeks cijena proizvođača u Bosni i Hercegovini se izračunava na osnovu reprezentativne liste proizvoda i njihovih proizvođača koju čine oko 570 proizvodnih subjekata.

Svako mjeseca se prikuplja oko 4255 cijena direktno od samih proizvođača putem jedinstvenog obrasca koji je nastao kao rezultat saradnje sa italijanskim partnerima.

2.4. Obuhvat proizvoda i proizvođača

Osnovni kriterij pri odabiru proizvoda i usluga koji će se mjesečno posmatrati je kriterij proizvođača i proizvoda sa najvećom realizacijom na tržištu, a prema podacima dobivenim putem godišnjeg istraživanja o industriji (IND-21). Sami proizvođači i proizvodi su odabrani od strane entitetskih Zavoda za statistiku, dok su pojedinačne stavke unutar tih proizvoda odabrane od strane samih proizvođačkih preduzeća.

2.5. Prikupljanje cijena

Sve cijene se prikupljaju mjesečno u periodu prikupljanja od 21. prošlog mjeseca do 20. tekućeg mjeseca. Obrazac se dostavlja proizvođačkim preduzećima, koji ga potpunog dostavljaju u centrale entitetskih zavoda za statistiku koje vrše obradu podataka, te izračunavaju indekse dostavljaju Agenciji za statistiku BiH radi daljeg agregiranja za nivo Bosne i Hercegovine.

Obrazac sadržava unaprijed popunjene rubrike koje se odnose na podatke iz registra proizvođačkih preduzeća, te jasan opis proizvoda, PRODCOM šifru i opis stavki unutar svakog od posmatranih proizvoda. Preduzeće ima obavezu na taj obrazac unijeti detalje opisa konkretne stavke za koju se dostavlja cijenu, ukoliko se ona razlikuje od one već navedene na obrascu, zatim upisati cijenu za tekući i prethodni mjesec, te upisati eventualni razlog promjene cijene.

2.6. Ponderi

Ponderi koji se primjenjuju za izračunavanje indeksa proizvođačkih cijena predstavljaju relativni udio odabranih proizvoda u ukupnoj vrijednosti prodaje industrijskih proizvoda na domaćem tržištu. Za ovo istraživanje primjenjuju se ponderi koji se baziraju na podacima Godišnjeg izvještaja industrije (IND-a 21) iz 2010. godine, dok se na nivou države ponderi baziraju na relativnom udjelu pojedinačnog entiteta u ukupnoj proizvodnji iz 2010. godine. Svake godine se ponderi koriguju kretanjem cijena iz prethodne godine.

2.7. Klasifikacija

Klasifikacija industrijskih proizvoda se bazira na Nomenklaturi industrijskih proizvoda BiH 2010. zasnovane na PRODCOM listi 2010.

2.8. Agregiranje

Pri izračunavanju indeksa proizvođačkih cijena prvo se izračunavaju elementarni indeksi na nivou proizvoda, koji predstavljaju omjer cijene iz tekućeg perioda i bazne cijene (cijene iz decembra prethodne godine). Pri tome se kao mjera srednje vrijednosti koristi prosta geometrijska sredina. Iz elementarnih indeksa se računaju agregatni indeksi klasa, područja, podpodručja i ukupan indeks, korištenjem Laspayres-ove formule za vaganu aritmetičku sredinu.

Podaci za 2012. i 2013.godinu

3. PODACI ZA BOSNU I HERCEGOVINU ZA 2012. I 2013. GODINU

Budući da smo zbog usklađivanja sa međunarodno prihvaćenim klasifikacijama i metodologijama, u 2012. godini proširili obuhvat istraživanja i na strano tržište (euro i neeuro zonu) te da smo izvršili prelazak na NACE 2 Klasifikaciju i novu bazu za izračun pondera i indeksa odlučili smo u ovom biltenu objaviti preračunate indekse proizvođačkih cijena za 2012. godinu, zajedno sa indeksima za 2013. godinu bazirane na prosjeku 2011. godine.

Ponderi koji se primjenjuju za izračunavanje indeksa proizvođačkih cijena predstavljaju relativno učešće odabranih proizvoda u ukupnoj vrijednosti prodaje industrijskih proizvoda na tržištu. Za ovo istraživanje primjenjuju se ponderi koji se baziraju na podacima Godišnjeg izvještaja industrije (IND-a 21) iz 2010. godine dok se na nivou države na relativnom učešću pojedinačnog entiteta u ukupnoj proizvodnji iz 2010. godine. Svake godine se ponderi koriguju kretanjem cijena iz prethodne godine.

3.1. Ukupan indeks proizvođačkih cijena industrije u 2012. godini

Ukoliko posmatramo prosječno kretanje indeksa proizvođačkih cijena u Bosni i Hercegovini u 2012. godini u odnosu na bazni prosjek 2011. godine možemo zaključiti da je u tom periodu došlo do rasta ukupnog indeksa od 0,4%.

Posmatramo li rast cijena glavnih industrijskih grupa na ukupnom tržištu možemo zaključiti da je u tom periodu došlo do prosječnog rasta cijena Energije za 4,3%, Trajnih proizvoda za 0,2% te Netrajnih proizvoda za široku upotrebu za 0,7%, dok je pad cijena zabilježen kod Intermedijarnih proizvoda za 1,9% te Kapitalnih proizvoda za 0,5%.

Posmatrano prema područjima ekonomskih djelatnosti zabilježen je prosječan rast cijena u području B. Vađenje ruda i kamena 2,7% te D. Proizvodnje i snabdijevanja električnom energijom plinom i parom za 3,8%, dok je pad cijena zabilježen u C. Prerađivačkoj industriji za 0,5% te u E. Vodosnabdijevanju za 9,4%.

3.2. Opći indeks proizvođačkih cijena industrije u 2012. godini za domaće tržište

Ukoliko posmatramo prosječno kretanje indeksa proizvođačkih cijena na domaćem tržištu u Bosni i Hercegovini u 2012. godini u odnosu na bazni prosjek 2011. godine možemo zaključiti da je u tom periodu došlo do rasta od 1,3%.

Posmatramo li rast cijena glavnih industrijskih grupa na domaćem tržištu možemo zaključiti da je u tom periodu došlo do prosječnog rasta cijena Energije za 3,5%, Trajnih proizvoda za 0,6% te Netrajnih proizvoda za široku upotrebu za 0,8%, dok je pad cijena zabilježen kod Intermedijarnih proizvoda za 0,5% te Kapitalnih proizvoda za 0,3 %.

Posmatrano prema područjima ekonomskih djelatnosti zabilježen je prosječan rast cijena u području B. Vađenje ruda i kamena 3,6%, u C. Prerađivačkoj industriji za 0,1%, te D. Proizvodnja i snabdijevanje električnom energijom plinom i parom za 3,3%, dok je pad cijena zabilježen samo u području E. Vodosnabdijevanju za 13,0%.

3.3. Opći indeks proizvođačkih cijena industrije u 2012. godini za nedomaće tržište

Ukoliko posmatramo prosječno kretanje indeksa proizvođačkih cijena na nedomaćem tržištu u 2012. godini u odnosu na bazni prosjek 2011. godine možemo zaključiti da je u tom periodu došlo do pada od 1,0%.

Posmatramo li rast cijena glavnih industrijskih grupa na nedomaćem tržištu možemo zaključiti da je u tom periodu došlo do prosječnog rasta cijena Energije za 8,0% te Netrajnih proizvoda za 0,2%, dok je pad zabilježen kod Intermedijarnih proizvoda za 3,2% te Kapitalnih proizvoda za 0,6 %.

Posmatrano prema područjima ekonomskih djelatnosti zabilježen je prosječan rast cijena samo u području D. Proizvodnje i snabdijevanja električnom energijom plinom i parom za 10,6%, dok je pad zabilježen u B. Vađenju ruda i kamena 1,3%, u C. Prerađivačkoj industriji za 1,2%, te u području E. Vodosnabdijevanju za 1,0%.

3.4. Ukupan indeks proizvođačkih cijena industrije u 2013. godini

Ukoliko posmatramo prosječno kretanje indeksa proizvođačkih cijena u Bosni i Hercegovini u 2013. godini u odnosu na bazni prosjek 2011. godine možemo zaključiti da je u tom periodu došlo do pada ukupnog indeksa od 1,4%.

Posmatramo li rast cijena glavnih industrijskih grupa na ukupnom tržištu možemo zaključiti da je u tom periodu došlo do prosječnog rasta cijena Energije za 1,5% te Netrajnih proizvoda za 0,4%, dok je pad cijena zabilježen kod Intermedijarnih proizvoda za 2,7%, Kapitalnih proizvoda za 1,7% te Trajnih proizvoda za široku upotrebu za 0,3%.

Posmatrano prema područjima ekonomskih djelatnosti zabilježen je prosječan rast cijena u području B. Vađenje ruda i kamena 3,2%, dok je pad cijena zabilježen u E. Vodosnabdijevanju za 12,1%, u D. Proizvodnji i snabdijevanju električnom energijom, plinom i parom za 0,3% te u C. Prerađivačkoj industriji.

3.5. Opći indeks proizvođačkih cijena industrije u 2013. godini za domaće tržište

Ukoliko posmatramo prosječno kretanje indeksa proizvođačkih cijena na domaćem tržištu u Bosni i Hercegovini u 2012. godini u odnosu na bazni prosjek 2011. godine možemo zaključiti da je u tom periodu došlo do pada od 1,0%.

Posmatramo li rast cijena glavnih industrijskih grupa na domaćem tržištu možemo zaključiti da je u tom periodu došlo do prosječnog rasta cijena Trajnih proizvoda za široku upotrebu za 0,8% te Energije za 0,6%, dok je pad cijena zabilježen kod Intermedijarnih proizvoda za 1,0%, Kapitalnih proizvoda za 1,5% te Netrajnih proizvoda za 0,1%.

Posmatrano prema područjima ekonomskih djelatnosti zabilježen je prosječan rast cijena u području B. Vađenje ruda i kamena 3,7%, dok je pad cijena zabilježen u C. Prerađivačkoj industriji za 1,9%, D. Proizvodnji i snabdijevanju električnom energijom, plinom i parom za 0,5% te u području E. Vodosnabdijevanju za 13,1%.

3.6. Opći indeks proizvođačkih cijena industrije u 2013. godini za nedomaće tržište

Ukoliko posmatramo prosječno kretanje indeksa proizvođačkih cijena na nedomaćem tržištu u 2013. godini u odnosu na bazni prosjek 2011. godine možemo zaključiti da je u tom periodu došlo do pada od 2,0%.

Posmatramo li rast cijena glavnih industrijskih grupa na nedomaćem tržištu možemo zaključiti da je u tom periodu došlo do prosječnog rasta cijena Energije za 5,6% te Netrajnih proizvoda za 1,9%, dok je pad zabilježen kod Intermedijarnih proizvoda za 4,2%, Kapitalnih proizvoda za 1,9% te Trajnih proizvoda za široku upotrebu za 0,8%.

Posmatrano prema područjima ekonomskih djelatnosti zabilježen je prosječan rast cijena u području D. Proizvodnje i snabdijevanja električnom energijom plinom i parom za 2,5%, B. Vađenje ruda i kamena 0,5%, u C. Prerađivačkoj industriji za 2,5%, dok je prosječan pad cijena zabilježen samo u E. Vodosnabdijevanju za 10,1%.

**Pregled tabela i grafikona
za 2012. i 2013. godinu**

4. PREGLED TABELA I GRAFIKONA INDEKSA CIJENA INDUSTRIJSKIH PROIZVOĐAČA U BOSNI I HERCEGOVINI U 2012. GODINI

Tabela 1. Ukupan indeks cijena industrijskih proizvođača u Bosni i Hercegovini

| Godina | I | II | III | IV | V | VI | VII | VIII | IX | X | XI | XII | godišnji prosjek |
|--------|-------|-------|-------|-------|-------|-------|-------|-------|------|-------|-------|-------|------------------|
| 2012. | 100,1 | 100,1 | 100,5 | 100,4 | 100,7 | 100,6 | 100,7 | 100,5 | 99,8 | 100,5 | 100,7 | 100,2 | 100,4 |
| 2013. | 100,3 | 100,9 | 98,9 | 98,8 | 98,4 | 98,1 | 98,1 | 98,1 | 97,8 | 97,7 | 98,4 | 98,2 | 98,6 |

Tabela 2. Opći indeks cijena industrijskih proizvođača u Bosni i Hercegovini- domaće tržište

| Godina | I | II | III | IV | V | VI | VII | VIII | IX | X | XI | XII | godišnji prosjek |
|--------|-------|-------|-------|-------|-------|-------|-------|-------|-------|-------|-------|-------|------------------|
| 2012. | 100,6 | 101,0 | 101,0 | 101,1 | 101,3 | 101,2 | 101,2 | 101,4 | 101,4 | 101,6 | 101,7 | 101,6 | 101,3 |
| 2013. | 101,5 | 101,7 | 99,0 | 99,1 | 98,8 | 98,4 | 98,3 | 98,1 | 97,8 | 97,6 | 99,0 | 99,0 | 99,0 |

Tabela 3. Opći indeks cijena industrijskih proizvođača u Bosni i Hercegovini- nedomaće tržište

| Godina | I | II | III | IV | V | VI | VII | VIII | IX | X | XI | XII | godišnji prosjek |
|--------|------|------|------|------|------|------|------|------|------|------|------|------|------------------|
| 2012. | 99,2 | 98,6 | 99,6 | 99,2 | 99,8 | 99,7 | 99,8 | 99,2 | 97,2 | 98,7 | 99,2 | 98,0 | 99,0 |
| 2013. | 98,3 | 99,6 | 98,8 | 98,3 | 97,8 | 97,6 | 97,8 | 98,2 | 97,8 | 97,9 | 97,3 | 96,8 | 98,0 |

Tabela 4. Ukupan indeks cijena industrijskih proizvođača u Bosni i Hercegovini prema glavnim industrijskim grupama u 2012. i 2013. godini, referentna baza $\phi_{2011}=100$

| Glavna industrijska grupa | 2012 | | | | | | | | | | | | ϕ 2012 |
|---------------------------------------|-------------|-------|-------|-------|-------|-------|-------|-------|-------|-------|-------|-------|----------------|
| | I | II | III | IV | V | VI | VII | VIII | IX | X | XI | XII | |
| Energija | 103,4 | 103,5 | 103,9 | 103,8 | 104,1 | 104,1 | 104,7 | 104,6 | 103,0 | 105,6 | 106,3 | 104,6 | 104,3 |
| Intermedijarni proizvodi | 97,9 | 97,5 | 98,4 | 98,4 | 98,9 | 98,7 | 98,3 | 98,1 | 97,6 | 97,7 | 98,0 | 97,5 | 98,1 |
| Kapitalni proizvodi | 100,2 | 100,2 | 100,2 | 99,7 | 99,5 | 99,6 | 99,5 | 98,9 | 98,9 | 99,1 | 99,2 | 99,5 | 99,5 |
| Trajni proizvodi za široku upotrebu | 100,1 | 100,0 | 99,9 | 100,2 | 100,2 | 100,3 | 100,2 | 100,3 | 100,1 | 100,3 | 100,3 | 100,4 | 100,2 |
| Netrajni proizvodi za široku upotrebu | 100,5 | 100,8 | 100,6 | 100,8 | 100,7 | 100,7 | 101,0 | 101,0 | 100,4 | 100,5 | 100,4 | 100,4 | 100,7 |
| | 2013 | | | | | | | | | | | | |
| Glavna industrijska grupa | I | II | III | IV | V | VI | VII | VIII | IX | X | XI | XII | ϕ 2013 |
| Energija | 104,6 | 104,4 | 100,2 | 99,7 | 100,2 | 100,3 | 100,7 | 100,7 | 100,6 | 100,3 | 103,6 | 103,1 | 101,5 |
| Intermedijarni proizvodi | 98,1 | 99,7 | 99,0 | 99,0 | 97,8 | 97,2 | 96,9 | 96,8 | 96,2 | 96,1 | 95,7 | 95,3 | 97,3 |
| Kapitalni proizvodi | 98,9 | 98,6 | 98,5 | 98,1 | 98,3 | 98,2 | 98,2 | 98,2 | 98,0 | 98,5 | 97,7 | 98,0 | 98,3 |
| Trajni proizvodi za široku upotrebu | 99,9 | 99,8 | 99,6 | 99,7 | 99,9 | 99,7 | 99,6 | 99,6 | 99,7 | 100,0 | 100,1 | 100,1 | 99,8 |
| Netrajni proizvodi za široku upotrebu | 100,1 | 100,2 | 100,4 | 100,3 | 100,2 | 100,4 | 100,6 | 100,4 | 100,5 | 100,5 | 100,3 | 100,4 | 100,4 |

Tabela 5. Indeks cijena industrijskih proizvođača u Bosni i Hercegovini prema glavnim industrijskim grupama u 2012. i 2013. godini, domaće tržište referenta baza $\phi_{2011}=100$

2012

| Glavna industrijska grupa | I | II | III | IV | V | VI | VII | VIII | IX | X | XI | XII | ϕ 2012 |
|---------------------------------------|-------|-------|-------|-------|-------|-------|-------|-------|-------|-------|-------|-------|----------------|
| Energija | 103,3 | 103,4 | 103,4 | 103,4 | 103,5 | 103,5 | 103,5 | 103,6 | 103,6 | 103,7 | 103,6 | 103,5 | 103,5 |
| Intermedijarni proizvodi | 98,2 | 98,7 | 99,1 | 99,3 | 99,7 | 99,3 | 99,0 | 99,3 | 99,9 | 100,4 | 100,8 | 100,5 | 99,5 |
| Kapitalni proizvodi | 99,9 | 99,9 | 99,8 | 99,9 | 99,6 | 99,7 | 99,6 | 99,6 | 99,6 | 99,7 | 99,7 | 99,7 | 99,7 |
| Trajni proizvodi za široku upotrebu | 99,8 | 99,8 | 99,8 | 100,8 | 100,8 | 100,8 | 100,8 | 100,8 | 100,8 | 100,8 | 100,8 | 100,8 | 100,6 |
| Netrajni proizvodi za široku upotrebu | 100,6 | 100,9 | 100,6 | 100,8 | 100,6 | 100,9 | 101,2 | 101,4 | 100,5 | 100,7 | 100,7 | 100,7 | 100,8 |

2013

| Glavna industrijska grupa | I | II | III | IV | V | VI | VII | VIII | IX | X | XI | XII | ϕ 2013 |
|---------------------------------------|-------|-------|-------|-------|-------|-------|-------|-------|-------|-------|-------|-------|----------------|
| Energija | 103,6 | 103,6 | 99,4 | 99,3 | 99,2 | 99,3 | 99,3 | 99,4 | 99,3 | 98,9 | 103,2 | 103,1 | 100,6 |
| Intermedijarni proizvodi | 100,8 | 101,4 | 100,5 | 100,8 | 99,9 | 99,3 | 98,8 | 97,8 | 97,3 | 97,2 | 96,8 | 96,8 | 99,0 |
| Kapitalni proizvodi | 98,9 | 98,8 | 98,8 | 98,5 | 98,5 | 98,5 | 98,5 | 98,4 | 98,4 | 98,4 | 98,4 | 98,4 | 98,5 |
| Trajni proizvodi za široku upotrebu | 100,7 | 100,7 | 100,6 | 100,7 | 100,7 | 100,7 | 100,9 | 100,9 | 100,9 | 100,9 | 100,9 | 100,9 | 100,8 |
| Netrajni proizvodi za široku upotrebu | 100,1 | 100,1 | 100,0 | 100,0 | 99,9 | 99,9 | 100,0 | 99,8 | 99,8 | 99,7 | 99,7 | 99,5 | 99,9 |

Tabela 6. Indeks cijena industrijskih proizvođača u Bosni i Hercegovini prema glavnim industrijskim grupama u 2012. i 2013. godini, nedomaće tržište referentna baza $\phi_{2011}=100$

| Glavna industrijska grupa | 2012 | | | | | | | | | | | | ϕ 2012 |
|---------------------------------------|-------|-------|-------|-------|-------|-------|-------|-------|-------|-------|-------|-------|----------------|
| | I | II | III | IV | V | VI | VII | VIII | IX | X | XI | XII | |
| Energija | 104,1 | 104,2 | 106,2 | 105,6 | 107,1 | 107,1 | 110,0 | 109,4 | 100,2 | 114,2 | 118,8 | 109,5 | 108,0 |
| Intermedijarni proizvodi | 97,7 | 96,5 | 97,8 | 97,5 | 98,1 | 98,2 | 97,7 | 97,1 | 95,5 | 95,3 | 95,4 | 94,9 | 96,8 |
| Kapitalni proizvodi | 100,4 | 100,4 | 100,5 | 99,6 | 99,4 | 99,6 | 99,4 | 98,5 | 98,5 | 98,7 | 98,9 | 99,3 | 99,4 |
| Trajni proizvodi za široku upotrebu | 100,3 | 100,1 | 99,9 | 99,8 | 99,8 | 100,0 | 99,8 | 99,9 | 99,7 | 100,0 | 100,0 | 100,2 | 100,0 |
| Netrajni proizvodi za široku upotrebu | 100,2 | 100,5 | 100,8 | 100,6 | 100,9 | 100,1 | 100,4 | 99,9 | 99,9 | 99,9 | 99,5 | 99,6 | 100,2 |
| | | | | | | | | | | | | | |
| Glavna industrijska grupa | 2013 | | | | | | | | | | | | ϕ 2013 |
| | I | II | III | IV | V | VI | VII | VIII | IX | X | XI | XII | |
| Energija | 108,7 | 108,1 | 103,9 | 101,7 | 104,5 | 104,9 | 106,8 | 106,6 | 106,5 | 106,3 | 105,4 | 103,3 | 105,6 |
| Intermedijarni proizvodi | 95,6 | 98,0 | 97,5 | 97,3 | 95,8 | 95,2 | 95,1 | 95,9 | 95,1 | 95,1 | 94,6 | 93,9 | 95,8 |
| Kapitalni proizvodi | 98,9 | 98,5 | 98,3 | 97,9 | 98,1 | 98,0 | 98,0 | 98,1 | 97,8 | 98,6 | 97,3 | 97,8 | 98,1 |
| Trajni proizvodi za široku upotrebu | 99,4 | 99,2 | 99,0 | 99,1 | 99,3 | 99,1 | 98,8 | 98,7 | 98,9 | 99,4 | 99,6 | 99,5 | 99,2 |
| Netrajni proizvodi za široku upotrebu | 100,3 | 100,6 | 101,7 | 101,1 | 101,3 | 101,9 | 102,3 | 102,4 | 102,6 | 103,2 | 102,1 | 103,4 | 101,9 |

Tabela 7. Ukupan indeks cijena industrijskih proizvođača u Bosni i Hercegovini prema područjima ekonomskih djelatnosti u 2012. godini, referentna baza $\phi_{2011}=100$

| Sektor | I | II | III | IV | V | VI | VII | VIII | IX | X | XI | XII | ϕ_{2012} |
|--|--------------|--------------|--------------|--------------|--------------|--------------|--------------|--------------|--------------|--------------|--------------|--------------|---------------|
| B. Vađenje ruda i kamena | 102,2 | 103,1 | 102,6 | 102,6 | 102,7 | 102,7 | 102,6 | 102,7 | 102,7 | 103,2 | 102,9 | 102,8 | 102,7 |
| 5 Vađenje uglja i lignita; vađenje treseta | 103,6 | 104,2 | 103,9 | 103,7 | 104,2 | 104,4 | 104,3 | 104,5 | 104,5 | 104,8 | 104,6 | 104,4 | 104,3 |
| 7 Vađenje ruda metala | 97,8 | 100,0 | 99,2 | 99,0 | 97,7 | 97,1 | 96,4 | 97,0 | 96,3 | 98,0 | 97,2 | 97,2 | 97,7 |
| 8 Vađenje ostalih ruda i kamena | 100,2 | 100,4 | 100,2 | 100,7 | 100,7 | 100,3 | 100,7 | 100,3 | 100,6 | 100,4 | 100,2 | 100,5 | 100,4 |
| C. Prerađivačka industrija | 99,2 | 99,1 | 99,6 | 99,5 | 99,9 | 99,8 | 99,7 | 99,6 | 98,6 | 99,6 | 99,6 | 99,2 | 99,5 |
| 10 Proizvodnja prehrambenih proizvoda | 98,4 | 98,6 | 98,7 | 98,8 | 98,6 | 98,9 | 99,0 | 100,3 | 101,2 | 101,4 | 101,3 | 101,4 | 99,7 |
| 11 Proizvodnja pića | 102,6 | 103,2 | 102,1 | 102,4 | 102,6 | 103,1 | 104,5 | 104,7 | 104,1 | 104,2 | 104,2 | 104,2 | 103,5 |
| 12 Proizvodnja duhanskih proizvoda | 98,3 | 98,3 | 98,3 | 98,3 | 98,4 | 98,6 | 98,6 | 98,6 | 98,6 | 98,6 | 98,6 | 98,6 | 98,5 |
| 13 Proizvodnja tekstila | 100,0 | 100,0 | 99,9 | 100,1 | 100,0 | 100,0 | 99,9 | 99,9 | 99,9 | 99,9 | 99,9 | 99,9 | 100,0 |
| 14 Proizvodnja odjeće | 99,9 | 100,5 | 100,4 | 100,7 | 100,7 | 100,1 | 101,3 | 100,4 | 100,6 | 100,2 | 100,1 | 100,9 | 100,5 |
| 15 Proizvodnja kože i srodnih proizvoda | 104,1 | 104,0 | 104,0 | 104,1 | 105,9 | 105,5 | 106,0 | 106,0 | 106,0 | 106,0 | 105,9 | 105,9 | 105,3 |
| 16 Prerada drveta i proizvoda od drveta i pluta, osim namještaja; proizvodnja predmeta od slame i pleatarskih materijala | 100,4 | 100,2 | 99,9 | 100,1 | 100,4 | 100,3 | 100,3 | 100,4 | 100,5 | 100,6 | 100,7 | 100,6 | 100,4 |
| 17 Proizvodnja papira i proizvoda od papira | 99,4 | 99,2 | 99,3 | 99,5 | 99,8 | 99,1 | 100,0 | 100,2 | 100,2 | 100,4 | 100,1 | 100,3 | 99,8 |
| 18 Štampanje i umnožavanje snimljenih zapisa | 100,3 | 100,5 | 100,5 | 100,5 | 100,5 | 100,5 | 100,5 | 100,5 | 100,5 | 100,4 | 100,4 | 100,4 | 100,5 |
| 19 Proizvodnja koksa i rafiniranih naftnih proizvoda | 103,5 | 103,8 | 105,2 | 104,6 | 106,6 | 107,6 | 107,7 | 108,7 | 97,9 | 116,7 | 115,4 | 110,4 | 107,3 |
| 20 Proizvodnja hemikalija i hemijskih proizvoda | 101,8 | 102,1 | 102,9 | 104,4 | 104,8 | 104,8 | 104,5 | 103,7 | 106,6 | 104,1 | 103,4 | 103,3 | 103,9 |
| 21 Proizvodnja osnovnih farmaceutskih proizvoda i farmaceutskih preparata | 99,5 | 99,5 | 99,5 | 99,4 | 99,4 | 96,4 | 96,5 | 96,4 | 84,6 | 84,6 | 84,6 | 84,7 | 93,8 |
| 22 Proizvodnja proizvoda od gume i plastičnih masa | 100,2 | 100,3 | 100,5 | 100,5 | 100,3 | 100,0 | 100,1 | 100,1 | 100,4 | 100,5 | 100,7 | 100,3 | 100,3 |
| 23 Proizvodnja ostalih nemetalnih mineralnih proizvoda | 100,0 | 99,9 | 100,3 | 100,3 | 101,1 | 101,2 | 101,1 | 101,1 | 101,1 | 101,1 | 101,2 | 101,2 | 100,8 |
| 24 Proizvodnja baznih metala | 96,1 | 95,1 | 96,9 | 96,7 | 97,4 | 97,3 | 96,8 | 95,2 | 93,0 | 92,9 | 93,3 | 92,5 | 95,3 |
| 25 Proizvodnja gotovih metalnih proizvoda, osim mašina i opreme | 101,4 | 101,9 | 102,6 | 102,0 | 101,5 | 101,5 | 100,7 | 100,8 | 100,8 | 100,7 | 100,4 | 100,7 | 101,3 |
| 26 Proizvodnja računara te elektroničkih i optičkih proizvoda | 98,9 | 98,9 | 98,5 | 98,5 | 98,5 | 98,5 | 97,9 | 98,0 | 98,7 | 98,7 | 98,7 | 98,7 | 98,5 |
| 27 Proizvodnja električne opreme | 96,7 | 95,5 | 94,8 | 94,6 | 96,9 | 95,3 | 90,5 | 92,0 | 90,7 | 95,8 | 98,1 | 98,1 | 94,9 |

| Sektor | I | II | III | IV | V | VI | VII | VIII | IX | X | XI | XII | Ø2012 |
|--|--------------|--------------|--------------|--------------|--------------|--------------|--------------|--------------|--------------|--------------|--------------|--------------|--------------|
| 28 Proizvodnja mašina i aparata d. n. k. | 100,7 | 100,7 | 100,0 | 100,5 | 100,7 | 100,5 | 101,1 | 100,1 | 100,5 | 100,5 | 100,5 | 100,8 | 100,6 |
| 29 Proizvodnja motornih vozila, prikolica i poluprikolica | 99,6 | 99,6 | 98,8 | 97,6 | 97,7 | 97,7 | 97,7 | 96,7 | 96,7 | 96,8 | 96,9 | 96,8 | 97,7 |
| 30 Proizvodnja ostalih prijevoznih sredstava | 103,4 | 103,1 | 102,8 | 102,7 | 105,8 | 104,8 | 103,5 | 102,9 | 101,7 | 102,2 | 103,3 | 103,5 | 103,3 |
| 31 Proizvodnja namještaja | 100,0 | 99,9 | 99,8 | 100,2 | 100,3 | 100,4 | 100,3 | 100,4 | 100,1 | 100,5 | 100,3 | 100,5 | 100,2 |
| 32 Ostala prerađivačka industrija | 100,1 | 100,1 | 100,1 | 100,1 | 100,1 | 100,1 | 100,1 | 100,1 | 100,0 | 100,1 | 99,9 | 99,9 | 100,1 |
| 33 Popravak i instaliranje mašina i opreme | 99,8 | 99,8 | 99,8 | 99,8 | 99,8 | 99,8 | 99,8 | 99,8 | 99,8 | 99,8 | 99,8 | 99,8 | 99,8 |
| D. Proizvodnja i snabdijevanje električnom energijom, plinom i toplom vodom | 103,4 | 103,4 | 103,7 | 103,7 | 103,7 | 103,5 | 104,3 | 103,9 | 103,7 | 103,5 | 105,0 | 103,5 | 103,8 |
| 35 Proizvodnja i snabdijevanja električnom energijom, plinom, parom i toplom vodom | 103,4 | 103,4 | 103,7 | 103,7 | 103,7 | 103,5 | 104,3 | 103,9 | 103,7 | 103,5 | 105,0 | 103,5 | 103,8 |
| E. Snabdijevanje vodom; uklanjanje otpadnih voda, upravljanje otpadom te djelatnosti sanacije okoliša | 88,5 | 89,7 | 91,8 | 93,9 | 94,8 | 91,1 | 89,9 | 88,9 | 88,2 | 88,9 | 90,9 | 90,6 | 90,6 |
| 38 Sakupljanje otpada, djelatnosti obrade i zbrinjavanja otpada; reciklaža materijala | 88,5 | 89,7 | 91,8 | 93,9 | 94,8 | 91,1 | 89,9 | 88,9 | 88,2 | 88,9 | 90,9 | 90,6 | 90,6 |

Tabela 8. Indeks cijena industrijskih proizvođača u Bosni i Hercegovini prema područjima ekonomskih djelatnosti u 2012. godini, domaće tržište referentna baza φ2011=100

| Sektor | I | II | III | IV | V | VI | VII | VIII | IX | X | XI | XII | Ø2012 |
|--|--------------|--------------|--------------|--------------|--------------|--------------|--------------|--------------|--------------|--------------|--------------|--------------|--------------|
| B. Vađenje ruda i kamena | 102,8 | 103,8 | 103,5 | 103,3 | 103,4 | 103,6 | 103,6 | 103,7 | 103,8 | 104,0 | 103,8 | 103,7 | 103,6 |
| 5 Vađenje uglja i lignita; vađenje treseta | 103,6 | 104,2 | 103,9 | 103,6 | 104,1 | 104,3 | 104,2 | 104,4 | 104,4 | 104,7 | 104,5 | 104,3 | 104,2 |
| 7 Vađenje ruda metala | 100,2 | 104,7 | 105,2 | 104,9 | 103,0 | 103,2 | 103,2 | 103,2 | 103,1 | 103,2 | 103,0 | 102,9 | 103,3 |
| 8 Vađenje ostalih ruda i kamena | 100,3 | 100,5 | 100,2 | 100,4 | 100,3 | 100,2 | 100,3 | 100,2 | 100,3 | 100,4 | 100,3 | 100,4 | 100,3 |
| C. Prerađivačka industrija | 99,3 | 99,7 | 99,7 | 100,0 | 100,2 | 100,0 | 100,0 | 100,3 | 100,3 | 100,6 | 100,8 | 100,6 | 100,1 |
| 10 Proizvodnja prehrambenih proizvoda | 98,2 | 98,4 | 98,4 | 98,6 | 98,4 | 98,7 | 98,8 | 100,6 | 101,6 | 101,8 | 101,9 | 102,0 | 99,8 |
| 11 Proizvodnja pića | 102,8 | 103,4 | 102,1 | 102,5 | 102,8 | 103,3 | 104,8 | 105,0 | 104,3 | 104,4 | 104,5 | 104,5 | 103,7 |
| 12 Proizvodnja duhanskih proizvoda | 98,0 | 98,0 | 98,0 | 98,0 | 98,0 | 98,2 | 98,2 | 98,2 | 98,2 | 98,2 | 98,2 | 98,2 | 98,1 |
| 13 Proizvodnja tekstila | 99,8 | 99,8 | 99,4 | 99,8 | 99,8 | 99,8 | 99,5 | 99,5 | 99,5 | 99,5 | 99,5 | 99,4 | 99,6 |
| 14 Proizvodnja odjeće | 99,5 | 99,6 | 99,7 | 100,1 | 100,1 | 100,1 | 99,9 | 99,4 | 99,4 | 99,7 | 99,7 | 99,5 | 99,7 |
| 15 Proizvodnja kože i srodnih proizvoda | 97,6 | 97,6 | 97,6 | 98,1 | 97,6 | 96,7 | 95,9 | 95,6 | 95,8 | 96,5 | 96,7 | 96,7 | 96,9 |

| Sektor | I | II | III | IV | V | VI | VII | VIII | IX | X | XI | XII | Ø2012 |
|---|--------------|--------------|--------------|--------------|--------------|--------------|--------------|--------------|--------------|--------------|--------------|--------------|--------------|
| 16 Prerada drveta i proizvoda od drveta i pluta, osim namještaja; proizvodnja predmeta od slame i pletarskih materijala | 99,7 | 99,7 | 99,4 | 99,6 | 99,7 | 99,8 | 99,8 | 99,9 | 99,8 | 99,8 | 99,7 | 99,6 | 99,7 |
| 17 Proizvodnja papira i proizvoda od papira | 99,8 | 99,6 | 99,7 | 100,0 | 100,6 | 99,3 | 100,7 | 100,9 | 100,9 | 101,2 | 101,3 | 101,2 | 100,4 |
| 18 Štampanje i umnožavanje snimljenih zapisa | 100,3 | 100,5 | 100,5 | 100,5 | 100,5 | 100,5 | 100,5 | 100,5 | 100,5 | 100,4 | 100,4 | 100,4 | 100,5 |
| 19 Proizvodnja koksa i rafiniranih naftnih proizvoda | 102,4 | 103,5 | 103,8 | 108,4 | 109,8 | 108,1 | 110,1 | 111,9 | 111,5 | 110,6 | 109,4 | 106,4 | 108,0 |
| 20 Proizvodnja hemikalija i hemijskih proizvoda | 102,3 | 102,3 | 102,4 | 105,6 | 105,9 | 105,9 | 106,7 | 104,2 | 105,9 | 105,5 | 105,3 | 105,4 | 104,8 |
| 21 Proizvodnja osnovnih farmaceutskih proizvoda i farmaceutskih preparata | 100,0 | 100,0 | 100,0 | 100,0 | 100,0 | 100,0 | 100,0 | 100,0 | 78,5 | 78,5 | 78,5 | 78,6 | 92,8 |
| 22 Proizvodnja proizvoda od gume i plastičnih masa | 99,8 | 100,1 | 100,6 | 100,6 | 100,5 | 100,0 | 100,0 | 100,3 | 100,4 | 100,8 | 101,0 | 101,0 | 100,4 |
| 23 Proizvodnja ostalih nemetalnih mineralnih proizvoda | 100,1 | 100,0 | 99,9 | 100,0 | 100,9 | 100,9 | 100,8 | 100,8 | 100,8 | 100,9 | 100,9 | 100,9 | 100,6 |
| 24 Proizvodnja baznih metala | 97,7 | 99,8 | 101,6 | 101,9 | 101,8 | 100,8 | 100,2 | 97,2 | 98,4 | 97,8 | 98,4 | 96,9 | 99,4 |
| 25 Proizvodnja gotovih metalnih proizvoda, osim mašina i opreme | 100,4 | 101,0 | 101,2 | 101,1 | 100,8 | 100,6 | 100,6 | 100,2 | 100,4 | 100,6 | 100,1 | 100,0 | 100,6 |
| 26 Proizvodnja računara te elektroničkih i optičkih proizvoda | 98,7 | 98,7 | 98,2 | 98,2 | 98,2 | 98,2 | 97,4 | 97,5 | 98,4 | 98,4 | 98,4 | 98,4 | 98,2 |
| 27 Proizvodnja električne opreme | 94,2 | 92,4 | 92,1 | 91,2 | 94,5 | 91,6 | 84,0 | 86,6 | 84,9 | 92,1 | 95,3 | 95,5 | 91,2 |
| 28 Proizvodnja mašina i aparata d. n. k. | 100,7 | 100,7 | 100,6 | 100,6 | 100,6 | 100,6 | 100,6 | 100,6 | 100,7 | 100,7 | 100,7 | 100,7 | 100,7 |
| 29 Proizvodnja motornih vozila, prikolica i poluprikolica | 100,0 | 100,0 | 100,0 | 100,0 | 100,0 | 100,0 | 100,0 | 100,0 | 100,0 | 100,0 | 100,0 | 100,0 | 100,0 |
| 30 Proizvodnja ostalih prijevoznih sredstava | 103,5 | 103,2 | 102,9 | 102,8 | 105,9 | 104,9 | 103,6 | 103,0 | 101,7 | 102,3 | 103,4 | 103,6 | 103,4 |
| 31 Proizvodnja namještaja | 99,8 | 99,8 | 99,8 | 100,9 | 100,9 | 100,9 | 100,9 | 100,9 | 100,8 | 100,8 | 100,8 | 100,8 | 100,6 |
| 32 Ostala predaivačka industrija | 100,2 | 100,2 | 100,1 | 100,1 | 100,2 | 100,1 | 100,1 | 100,1 | 100,0 | 100,1 | 99,9 | 99,9 | 100,1 |
| 33 Popravak i instaliranje mašina i opreme | 99,9 | 99,9 | 99,9 | 99,9 | 99,9 | 99,9 | 99,9 | 99,9 | 99,9 | 99,9 | 99,9 | 99,9 | 99,9 |
| D. Proizvodnja i snabdijevanje električnom energijom, plinom i toplom vodom | 103,3 | 103,3 | 103,3 | 103,3 | 103,3 | 103,3 | 103,3 | 103,3 | 103,3 | 103,3 | 103,3 | 103,3 | 103,3 |
| 35 Proizvodnja i snabdijevanja električnom energijom, plinom, parom i toplom vodom | 103,3 | 103,3 | 103,3 | 103,3 | 103,3 | 103,3 | 103,3 | 103,3 | 103,3 | 103,3 | 103,3 | 103,3 | 103,3 |
| E. Snabdijevanje vodom; uklanjanje otpadnih voda, upravljanje otpadom te djelatnosti sanacije okoliša | 83,6 | 83,8 | 87,2 | 89,6 | 90,6 | 86,7 | 87,2 | 85,6 | 84,8 | 85,1 | 89,7 | 89,7 | 87,0 |
| 38 Sakupljanje otpada, djelatnosti obrade i zbrinjavanja otpada; reciklaža materijala | 83,6 | 83,8 | 87,2 | 89,6 | 90,6 | 86,7 | 87,2 | 85,6 | 84,8 | 85,1 | 89,7 | 89,7 | 87,0 |

Tabela 9. Indeks cijena industrijskih proizvođača u Bosni i Hercegovini prema područjima ekonomskih djelatnosti u 2012. godini, nedomaće tržište referentna baza ϕ 2011=100

| Sektor | I | II | III | IV | V | VI | VII | VIII | IX | X | XI | XII | ϕ 2012 |
|---|-------------|-------------|-------------|-------------|-------------|-------------|-------------|-------------|-------------|-------------|-------------|-------------|-------------|
| B. Vađenje ruda i kamena | 99,6 | 99,5 | 98,6 | 99,3 | 99,2 | 98,3 | 97,8 | 98,2 | 97,7 | 99,3 | 98,4 | 98,5 | 98,7 |
| 5 Vađenje uglja i lignita; vađenje treseta | 103,7 | 103,9 | 104,0 | 104,8 | 105,3 | 105,3 | 105,3 | 105,3 | 105,2 | 105,7 | 105,3 | 105,1 | 104,9 |
| 7 Vađenje ruda metala | 95,2 | 95,0 | 92,8 | 92,8 | 92,1 | 90,6 | 89,3 | 90,4 | 89,2 | 92,5 | 91,1 | 91,2 | 91,9 |
| 8 Vađenje ostalih ruda i kamena | 98,8 | 98,3 | 100,1 | 105,5 | 106,2 | 101,2 | 106,2 | 102,2 | 104,1 | 100,1 | 98,2 | 101,2 | 101,8 |
| C. Prerađivačka industrija | 99,1 | 98,4 | 99,4 | 99,0 | 99,5 | 99,6 | 99,4 | 98,9 | 96,9 | 98,6 | 98,4 | 97,8 | 98,8 |
| 10 Proizvodnja prehrambenih proizvoda | 99,1 | 99,7 | 100,3 | 99,8 | 99,7 | 99,8 | 99,9 | 98,9 | 99,0 | 99,2 | 98,4 | 98,4 | 99,4 |
| 11 Proizvodnja pića | 99,7 | 99,7 | 101,2 | 100,6 | 100,0 | 100,0 | 100,0 | 99,9 | 99,9 | 99,9 | 99,9 | 99,8 | 100,1 |
| 12 Proizvodnja duhanskih proizvoda | 99,9 | 99,9 | 99,9 | 99,9 | 100,7 | 100,7 | 100,7 | 100,7 | 100,7 | 100,7 | 100,7 | 100,7 | 100,4 |
| 13 Proizvodnja tekstila | 100,0 | 100,0 | 100,0 | 100,2 | 100,0 | 100,0 | 100,0 | 100,0 | 100,0 | 100,0 | 100,0 | 100,0 | 100,0 |
| 14 Proizvodnja odjeće | 100,3 | 101,2 | 100,9 | 101,2 | 101,2 | 100,1 | 102,5 | 101,3 | 101,5 | 100,6 | 100,4 | 102,0 | 101,1 |
| 15 Proizvodnja kože i srodnih proizvoda | 105,1 | 105,0 | 105,0 | 105,0 | 107,1 | 106,8 | 107,5 | 107,5 | 107,5 | 107,4 | 107,3 | 107,3 | 106,5 |
| 16 Prerada drveta i proizvoda od drveta i pluta, osim namještaja; proizvodnja predmeta od slame i pletarskih materijala | 100,8 | 100,6 | 100,3 | 100,5 | 100,8 | 100,7 | 100,7 | 100,8 | 101,0 | 101,1 | 101,4 | 101,3 | 100,8 |
| 17 Proizvodnja papira i proizvoda od papira | 98,7 | 98,5 | 98,5 | 98,5 | 98,3 | 98,6 | 98,6 | 99,0 | 99,0 | 98,8 | 97,8 | 98,6 | 98,6 |
| 18 Štampanje i umnožavanje snimljenih zapisa | 100,0 | 100,0 | 100,0 | 100,0 | 100,0 | 100,0 | 100,0 | 100,0 | 100,0 | 100,0 | 100,0 | 100,0 | 100,0 |
| 19 Proizvodnja koksa i rafiniranih naftnih proizvoda | 103,6 | 103,8 | 105,3 | 104,2 | 106,3 | 107,5 | 107,4 | 108,3 | 96,4 | 117,4 | 116,0 | 110,8 | 107,3 |
| 20 Proizvodnja hemikalija i hemijskih proizvoda | 101,5 | 101,9 | 103,3 | 103,6 | 104,0 | 104,1 | 103,0 | 103,3 | 107,1 | 103,2 | 102,1 | 101,8 | 103,2 |
| 21 Proizvodnja osnovnih farmaceutskih proizvoda i farmaceutskih preparata | 98,8 | 98,8 | 98,8 | 98,7 | 98,7 | 92,1 | 92,2 | 92,1 | 92,1 | 92,1 | 92,1 | 92,1 | 94,9 |
| 22 Proizvodnja proizvoda od gume i plastičnih masa | 100,7 | 100,5 | 100,3 | 100,3 | 100,1 | 100,0 | 100,3 | 99,8 | 100,5 | 100,1 | 100,3 | 99,2 | 100,2 |
| 23 Proizvodnja ostalih nemetalnih mineralnih proizvoda | 99,4 | 99,4 | 103,7 | 103,1 | 103,1 | 104,0 | 103,9 | 104,0 | 103,6 | 103,4 | 104,1 | 103,5 | 102,9 |
| 24 Proizvodnja baznih metala | 95,7 | 93,8 | 95,6 | 95,2 | 96,2 | 96,3 | 95,8 | 94,6 | 91,5 | 91,5 | 91,9 | 91,2 | 94,1 |
| 25 Proizvodnja gotovih metalnih proizvoda, osim mašina i opreme | 102,2 | 102,6 | 103,8 | 102,8 | 102,1 | 102,2 | 100,8 | 101,4 | 101,2 | 100,8 | 100,7 | 101,3 | 101,8 |
| 26 Proizvodnja računara te elektroničkih i optičkih proizvoda | 99,9 | 99,9 | 99,9 | 99,9 | 99,9 | 99,9 | 99,9 | 99,9 | 99,9 | 99,9 | 99,9 | 99,9 | 99,9 |
| 27 Proizvodnja električne opreme | 101,0 | 100,8 | 99,5 | 100,5 | 101,0 | 101,6 | 101,6 | 101,2 | 100,8 | 102,2 | 102,9 | 102,6 | 101,3 |

| Sektor | I | II | III | IV | V | VI | VII | VIII | IX | X | XI | XII | Ø2012 |
|--|--------------|--------------|--------------|--------------|--------------|--------------|--------------|--------------|--------------|--------------|--------------|--------------|--------------|
| 28 Proizvodnja mašina i aparata d. n. k. | 100,7 | 100,7 | 99,7 | 100,4 | 100,8 | 100,4 | 101,4 | 99,8 | 100,4 | 100,4 | 100,4 | 100,8 | 100,5 |
| 29 Proizvodnja motornih vozila, prikolica i poluprikolica | 99,6 | 99,6 | 98,7 | 97,5 | 97,6 | 97,6 | 97,6 | 96,6 | 96,6 | 96,7 | 96,8 | 96,7 | 97,6 |
| 30 Proizvodnja ostalih prijevoznih sredstava | 100,0 | 100,0 | 100,0 | 100,0 | 100,0 | 100,0 | 100,0 | 100,0 | 100,0 | 99,5 | 99,5 | 100,0 | 99,9 |
| 31 Proizvodnja namještaja | 100,1 | 99,9 | 99,8 | 99,7 | 99,8 | 100,0 | 99,8 | 100,0 | 99,6 | 100,2 | 100,0 | 100,2 | 99,9 |
| 32 Ostala prerađivačka industrija | 100,0 | 100,0 | 100,0 | 100,0 | 100,0 | 100,0 | 100,0 | 100,0 | 100,0 | 100,0 | 100,0 | 100,0 | 100,0 |
| 33 Popravak i instaliranje mašina i opreme | 99,1 | 99,1 | 99,1 | 99,1 | 99,1 | 99,1 | 99,1 | 99,1 | 99,1 | 99,1 | 99,1 | 99,1 | 99,1 |
| D. Proizvodnja i snabdijevanje električnom energijom, plinom i toplom vodom | 105,8 | 105,8 | 111,5 | 111,5 | 111,9 | 106,8 | 124,7 | 117,0 | 111,9 | 106,8 | 106,8 | 106,8 | 110,6 |
| 35 Proizvodnja i snabdijevanja električnom energijom, plinom, parom i toplom vodom | 105,8 | 105,8 | 111,5 | 111,5 | 111,9 | 106,8 | 124,7 | 117,0 | 111,9 | 106,8 | 106,8 | 106,8 | 110,6 |
| E. Snabdijevanje vodom; uklanjanje otpadnih voda, upravljanje otpadom te djelatnosti sanacije okoliša | 99,7 | 103,4 | 102,4 | 103,8 | 104,4 | 101,1 | 96,1 | 96,5 | 96,1 | 97,7 | 93,7 | 92,7 | 99,0 |
| 38 Sakupljanje otpada, djelatnosti obrade i zbrinjavanja otpada; reciklaža materijala | 99,7 | 103,4 | 102,4 | 103,8 | 104,4 | 101,1 | 96,1 | 96,5 | 96,1 | 97,7 | 93,7 | 92,7 | 99,0 |

Tabela 10. Ukupan indeks cijena industrijskih proizvođača u Bosni i Hercegovini prema područjima ekonomskih djelatnosti u 2013. godini, referentna baza Ø2011=100

| Sektor | I | II | III | IV | V | VI | VII | VIII | IX | X | XI | XII | Ø2013 |
|--|--------------|--------------|--------------|--------------|--------------|--------------|--------------|--------------|--------------|--------------|--------------|--------------|--------------|
| B. VAĐENJE RUDA I KAMENA | 103,1 | 103,1 | 103,3 | 103,2 | 102,9 | 102,9 | 103,4 | 103,6 | 103,0 | 103,1 | 103,2 | 103,0 | 103,2 |
| 5 Vađenje uglja i lignita; vađenje treseta | 104,3 | 104,4 | 104,2 | 104,0 | 103,8 | 104,0 | 104,5 | 104,9 | 104,3 | 104,4 | 104,4 | 104,1 | 104,3 |
| 7 Vađenje ruda metala | 99,8 | 100,4 | 100,2 | 100,4 | 101,0 | 100,2 | 100,4 | 99,6 | 99,3 | 98,9 | 99,7 | 99,4 | 99,9 |
| 8 Vađenje ostalih ruda i kamena | 101,4 | 101,5 | 101,8 | 101,3 | 99,4 | 99,5 | 100,1 | 99,9 | 99,6 | 99,8 | 100,0 | 100,3 | 100,4 |
| C. Prerađivačka industrija | 99,4 | 100,3 | 98,7 | 98,7 | 98,2 | 97,9 | 97,6 | 97,6 | 97,2 | 97,2 | 96,8 | 96,7 | 98,0 |
| 10 Proizvodnja prehrambenih proizvoda | 101,4 | 101,5 | 101,8 | 101,3 | 101,4 | 101,3 | 100,7 | 100,1 | 99,5 | 99,0 | 99,1 | 99,2 | 100,5 |
| 11 Proizvodnja pića | 104,5 | 104,8 | 104,7 | 104,6 | 104,6 | 104,7 | 104,9 | 104,8 | 104,9 | 104,9 | 104,9 | 104,9 | 104,8 |
| 12 Proizvodnja duhanskih proizvoda | 91,8 | 91,8 | 91,8 | 91,4 | 91,4 | 91,3 | 91,6 | 91,5 | 91,1 | 91,1 | 90,8 | 91,3 | 91,4 |
| 13 Proizvodnja tekstila | 99,9 | 99,9 | 99,9 | 99,9 | 99,9 | 100,0 | 100,0 | 100,0 | 100,0 | 100,0 | 92,6 | 92,6 | 98,7 |
| 14 Proizvodnja odjeće | 101,0 | 100,6 | 100,2 | 100,3 | 100,4 | 100,8 | 100,7 | 100,5 | 100,7 | 101,5 | 101,0 | 102,0 | 100,8 |
| 15 Proizvodnja kože i srodnih proizvoda | 106,4 | 106,4 | 108,0 | 108,5 | 107,6 | 107,6 | 107,8 | 107,9 | 107,8 | 108,1 | 108,8 | 114,2 | 108,3 |

| Sektor | I | II | III | IV | V | VI | VII | VIII | IX | X | XI | XII | Ø2013 |
|---|--------------|--------------|-------------|-------------|-------------|-------------|-------------|-------------|-------------|-------------|--------------|--------------|-------------|
| 16 Prerada drveta i proizvoda od drveta i pluta, osim namještaja; proizvodnja predmeta od slame i pletarskih materijala | 100,6 | 100,5 | 100,4 | 100,3 | 100,5 | 99,8 | 99,6 | 99,6 | 99,4 | 98,4 | 98,5 | 98,6 | 99,7 |
| 17 Proizvodnja papira i proizvoda od papira | 101,0 | 101,8 | 101,8 | 101,8 | 101,2 | 101,4 | 101,1 | 100,8 | 100,8 | 101,4 | 100,8 | 100,8 | 101,2 |
| 18 Štampanje i umnožavanje snimljenih zapisa | 102,7 | 104,6 | 101,9 | 101,2 | 99,7 | 99,0 | 102,6 | 96,3 | 94,7 | 96,0 | 97,1 | 96,6 | 99,4 |
| 19 Proizvodnja koksa i rafiniranih naftnih proizvoda | 110,8 | 111,3 | 104,8 | 104,5 | 108,1 | 107,3 | 107,1 | 105,7 | 105,6 | 105,1 | 103,8 | 103,8 | 106,5 |
| 20 Proizvodnja hemikalija i hemijskih proizvoda | 105,1 | 111,3 | 105,5 | 104,3 | 104,8 | 104,7 | 107,3 | 106,3 | 106,4 | 105,5 | 105,2 | 104,7 | 105,9 |
| 21 Proizvodnja osnovnih farmaceutskih proizvoda i farmaceutskih preparata | 87,2 | 87,2 | 87,2 | 87,2 | 87,2 | 87,2 | 87,2 | 87,2 | 87,1 | 87,1 | 86,1 | 86,2 | 87,0 |
| 22 Proizvodnja proizvoda od gume i plastičnih masa | 100,2 | 100,1 | 99,9 | 100,5 | 100,3 | 100,8 | 101,2 | 99,9 | 100,1 | 100,1 | 101,0 | 100,6 | 100,4 |
| 23 Proizvodnja ostalih nemetalnih mineralnih proizvoda | 101,1 | 102,0 | 102,0 | 101,8 | 102,0 | 102,1 | 101,7 | 101,7 | 101,3 | 102,0 | 100,7 | 100,6 | 101,6 |
| 24 Proizvodnja baznih metala | 92,7 | 95,2 | 95,1 | 94,8 | 92,9 | 91,8 | 91,1 | 92,2 | 91,1 | 91,5 | 90,6 | 89,8 | 92,4 |
| 25 Proizvodnja gotovih metalnih proizvoda, osim mašina i opreme | 101,3 | 101,5 | 101,1 | 100,2 | 99,5 | 99,3 | 99,4 | 99,7 | 99,5 | 100,8 | 99,7 | 99,8 | 100,2 |
| 26 Proizvodnja računara te elektroničkih i optičkih proizvoda | 96,8 | 96,5 | 96,6 | 96,6 | 96,7 | 96,6 | 96,7 | 96,2 | 96,0 | 96,0 | 95,1 | 94,8 | 96,2 |
| 27 Proizvodnja električne opreme | 101,4 | 101,9 | 93,2 | 103,6 | 95,0 | 96,1 | 95,4 | 94,0 | 94,1 | 93,7 | 93,7 | 93,1 | 96,3 |
| 28 Proizvodnja mašina i aparata d. n. k. | 98,5 | 98,1 | 98,0 | 98,0 | 98,4 | 97,7 | 97,7 | 97,6 | 97,8 | 97,4 | 97,8 | 97,8 | 97,9 |
| 29 Proizvodnja motornih vozila, prikolica i poluprikolica | 96,1 | 95,6 | 95,6 | 95,6 | 95,6 | 95,3 | 95,2 | 95,2 | 95,1 | 95,0 | 94,8 | 94,8 | 95,3 |
| 30 Proizvodnja ostalih prijevoznih sredstava | 104,0 | 102,7 | 103,2 | 102,8 | 102,0 | 101,9 | 102,4 | 102,4 | 102,4 | 102,4 | 102,4 | 102,4 | 102,6 |
| 31 Proizvodnja namještaja | 100,0 | 99,8 | 99,7 | 99,8 | 99,8 | 99,8 | 99,6 | 99,6 | 99,8 | 100,2 | 100,3 | 100,2 | 99,9 |
| 32 Ostala prerađivačka industrija | 101,3 | 101,5 | 101,5 | 101,5 | 101,5 | 101,5 | 101,5 | 101,5 | 101,5 | 101,5 | 101,5 | 101,5 | 101,5 |
| 33 Popravak i instaliranje mašina i opreme | 100,2 | 100,2 | 100,2 | 99,8 | 99,8 | 100,1 | 100,1 | 100,1 | 100,1 | 100,1 | 100,1 | 100,1 | 100,1 |
| D. Proizvodnja i snabdijevanje električnom energijom, plinom i toplom vodom | 103,2 | 103,0 | 98,0 | 97,4 | 97,4 | 97,7 | 98,2 | 98,5 | 98,5 | 98,0 | 103,2 | 102,7 | 99,7 |
| 35 Proizvodnja i snabdijevanja električnom energijom, plinom, parom i toplom vodom | 103,2 | 103,0 | 98,0 | 97,4 | 97,4 | 97,7 | 98,2 | 98,5 | 98,5 | 98,0 | 103,2 | 102,7 | 99,7 |
| E. Snabdijevanje vodom; uklanjanje otpadnih voda, upravljanje otpadom te djelatnosti sanacije okoliša | 91,5 | 90,7 | 90,7 | 89,5 | 88,6 | 85,8 | 85,4 | 84,6 | 85,8 | 86,5 | 86,8 | 88,3 | 87,9 |
| 38 Sakupljanje otpada, djelatnosti obrade i zbrinjavanja otpada; reciklaža materijala | 91,5 | 90,7 | 90,7 | 89,5 | 88,6 | 85,8 | 85,4 | 84,6 | 85,8 | 86,5 | 86,8 | 88,3 | 87,9 |

Tabela 11. Ukupan indeks cijena industrijskih proizvođača u Bosni i Hercegovini prema područjima ekonomskih djelatnosti u 2013. godini, domaće tržište referentna baza ϕ 2011=100

| Sektor | I | II | III | IV | V | VI | VII | VIII | IX | X | XI | XII | ϕ 2013 |
|---|--------------|--------------|--------------|--------------|--------------|--------------|--------------|--------------|--------------|--------------|--------------|--------------|--------------|
| B. VAĐENJE RUDA I KAMENA | 103,8 | 103,8 | 103,7 | 103,5 | 103,3 | 103,5 | 103,9 | 104,2 | 103,7 | 103,9 | 103,9 | 103,6 | 103,7 |
| 5 Vađenje uglja i lignita; vađenje treseta | 104,2 | 104,3 | 104,1 | 103,9 | 103,6 | 103,9 | 104,4 | 104,9 | 104,2 | 104,4 | 104,4 | 104,0 | 104,2 |
| 7 Vađenje ruda metala | 105,5 | 105,2 | 105,4 | 105,3 | 105,7 | 105,5 | 105,5 | 104,2 | 104,3 | 104,1 | 104,7 | 104,7 | 105,0 |
| 8 Vađenje ostalih ruda i kamena | 99,6 | 99,6 | 99,7 | 99,6 | 99,5 | 99,5 | 99,7 | 99,7 | 99,6 | 99,9 | 99,7 | 99,7 | 99,7 |
| C. Prerađivačka industrija | 100,5 | 100,8 | 98,7 | 98,9 | 98,3 | 98,0 | 97,7 | 97,2 | 96,9 | 96,8 | 96,7 | 96,6 | 98,1 |
| 10 Proizvodnja prehrambenih proizvoda | 101,9 | 101,9 | 101,8 | 101,5 | 101,5 | 101,1 | 100,4 | 99,5 | 98,8 | 98,0 | 98,1 | 98,1 | 100,2 |
| 11 Proizvodnja pića | 104,6 | 104,9 | 104,8 | 104,7 | 104,7 | 104,8 | 105,0 | 104,9 | 105,0 | 105,0 | 105,0 | 105,0 | 104,9 |
| 12 Proizvodnja duhanskih proizvoda | 90,2 | 90,2 | 90,2 | 90,1 | 90,1 | 90,1 | 90,1 | 90,1 | 90,1 | 90,1 | 90,1 | 90,1 | 90,1 |
| 13 Proizvodnja tekstila | 99,5 | 99,5 | 99,5 | 99,5 | 99,5 | 100,0 | 100,0 | 100,0 | 100,0 | 100,0 | 100,0 | 100,1 | 99,8 |
| 14 Proizvodnja odjeće | 99,4 | 99,4 | 99,2 | 98,9 | 99,0 | 98,8 | 98,7 | 98,1 | 98,6 | 98,7 | 98,7 | 99,6 | 98,9 |
| 15 Proizvodnja kože i srodnih proizvoda | 96,7 | 96,8 | 99,2 | 100,1 | 100,1 | 99,8 | 99,8 | 100,0 | 100,4 | 100,8 | 100,5 | 100,4 | 99,6 |
| 16 Prerada drveta i proizvoda od drveta i pluta, osim namještaja; proizvodnja predmeta od slame i platarskih materijala | 99,7 | 99,8 | 99,4 | 99,8 | 100,0 | 99,7 | 99,7 | 99,8 | 99,4 | 99,7 | 99,6 | 99,7 | 99,7 |
| 17 Proizvodnja papira i proizvoda od papira | 101,9 | 102,5 | 102,5 | 102,0 | 101,2 | 101,4 | 101,1 | 100,8 | 100,6 | 101,7 | 100,6 | 100,6 | 101,4 |
| 18 Štampanje i umnožavanje snimljenih zapisa | 102,7 | 104,7 | 101,9 | 101,2 | 99,7 | 99,0 | 102,6 | 96,3 | 94,6 | 95,9 | 97,1 | 96,6 | 99,4 |
| 19 Proizvodnja koksa i rafiniranih naftnih proizvoda | 108,2 | 107,1 | 110,8 | 109,7 | 109,3 | 109,1 | 106,5 | 106,3 | 106,4 | 106,6 | 105,3 | 105,4 | 107,6 |
| 20 Proizvodnja hemikalija i hemijskih proizvoda | 105,6 | 107,1 | 106,1 | 104,7 | 105,7 | 105,6 | 106,0 | 104,9 | 104,6 | 102,7 | 102,0 | 101,5 | 104,7 |
| 21 Proizvodnja osnovnih farmaceutskih proizvoda i farmaceutskih preparata | 78,9 | 78,9 | 78,9 | 78,9 | 78,9 | 78,9 | 78,9 | 78,9 | 78,8 | 78,8 | 77,2 | 77,3 | 78,6 |
| 22 Proizvodnja proizvoda od gume i plastičnih masa | 100,6 | 100,4 | 100,5 | 100,7 | 100,5 | 100,5 | 101,0 | 100,7 | 100,4 | 100,4 | 101,4 | 101,4 | 100,7 |
| 23 Proizvodnja ostalih nemetalnih mineralnih proizvoda | 100,8 | 101,2 | 101,1 | 100,9 | 101,2 | 101,2 | 100,9 | 100,8 | 100,2 | 101,1 | 99,4 | 99,4 | 100,7 |
| 24 Proizvodnja baznih metala | 96,2 | 97,8 | 97,8 | 96,8 | 95,7 | 93,0 | 92,7 | 92,2 | 92,5 | 92,7 | 92,4 | 92,3 | 94,3 |
| 25 Proizvodnja gotovih metalnih proizvoda, osim mašina i opreme | 100,3 | 100,7 | 100,2 | 99,4 | 99,1 | 98,3 | 98,5 | 98,3 | 98,6 | 98,8 | 98,8 | 99,0 | 99,2 |
| 26 Proizvodnja računara te elektroničkih i optičkih proizvoda | 97,7 | 97,3 | 97,4 | 97,5 | 97,6 | 97,5 | 97,5 | 96,9 | 96,6 | 96,6 | 95,5 | 95,2 | 96,9 |
| 27 Proizvodnja električne opreme | 101,0 | 101,3 | 86,9 | 104,9 | 90,6 | 92,7 | 92,7 | 90,9 | 90,9 | 90,9 | 90,7 | 90,7 | 93,7 |

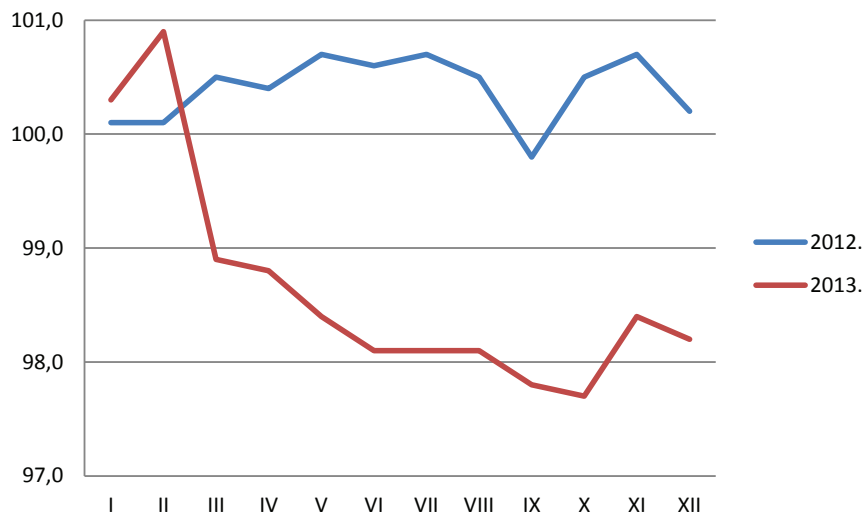
| Sektor | I | II | III | IV | V | VI | VII | VIII | IX | X | XI | XII | Ø2013 |
|--|-------|-------|-------|-------|-------|-------|-------|-------|-------|-------|-------|-------|-------|
| 28 Proizvodnja mašina i aparata d. n. k. | 94,9 | 94,8 | 94,8 | 94,8 | 94,8 | 94,8 | 94,8 | 94,8 | 94,8 | 94,8 | 94,8 | 94,8 | 94,8 |
| 29 Proizvodnja motornih vozila, prikolica i poluprikolica | 100,0 | 100,0 | 100,0 | 100,0 | 100,0 | 100,0 | 100,0 | 100,0 | 100,0 | 100,0 | 100,0 | 100,0 | 100,0 |
| 30 Proizvodnja ostalih prijevoznih sredstava | 103,6 | 102,8 | 103,1 | 102,3 | 102,0 | 102,0 | 102,0 | 102,0 | 102,0 | 102,0 | 102,0 | 102,0 | 102,3 |
| 31 Proizvodnja namještaja | 100,8 | 100,8 | 100,6 | 100,8 | 100,8 | 100,8 | 100,9 | 100,9 | 100,9 | 100,9 | 100,9 | 100,9 | 100,8 |
| 32 Ostala prerađivačka industrija | 99,9 | 100,1 | 100,1 | 100,1 | 100,1 | 100,1 | 100,1 | 100,1 | 100,1 | 100,1 | 100,1 | 100,1 | 100,1 |
| 33 Popravak i instaliranje mašina i opreme | 100,4 | 100,4 | 100,4 | 100,0 | 100,0 | 100,3 | 100,3 | 100,3 | 100,3 | 100,3 | 100,3 | 100,3 | 100,3 |
| D. Proizvodnja i snabdijevanje električnom energijom, plinom i toplom vodom | 103,3 | 103,4 | 97,8 | 97,8 | 97,8 | 97,8 | 97,8 | 97,8 | 97,8 | 97,8 | 102,8 | 102,8 | 99,5 |
| 35 Proizvodnja i snabdijevanja električnom energijom, plinom, parom i toplom vodom | 103,3 | 103,4 | 97,8 | 97,8 | 97,8 | 97,8 | 97,8 | 97,8 | 97,8 | 97,8 | 102,8 | 102,8 | 99,5 |
| E. Snabdijevanje vodom; uklanjanje otpadnih voda, upravljanje otpadom te djelatnosti sanacije okoliša | 90,0 | 90,0 | 89,6 | 88,4 | 88,1 | 84,6 | 84,4 | 84,4 | 84,3 | 85,7 | 85,8 | 87,9 | 86,9 |
| 38 Sakupljanje otpada, djelatnosti obrade i zbrinjavanja otpada; reciklaža materijala | 90,0 | 90,0 | 89,6 | 88,4 | 88,1 | 84,6 | 84,4 | 84,4 | 84,3 | 85,7 | 85,8 | 87,9 | 86,9 |

Tabela 12. Ukupan indeks cijena industrijskih proizvođača u Bosni i Hercegovini prema područjima ekonomskih djelatnosti u 2013. godini, nedomaće tržište referentna baza φ2011=100

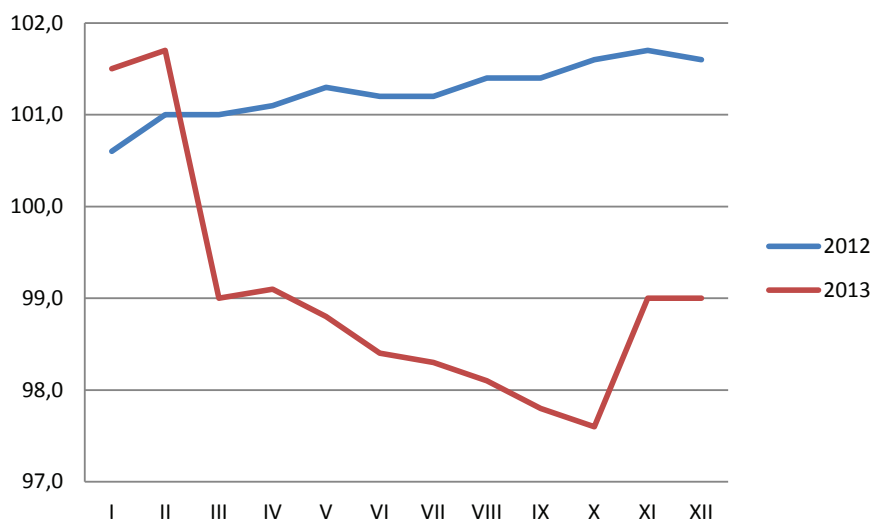
| Sektor | I | II | III | IV | V | VI | VII | VIII | IX | X | XI | XII | Ø2013 |
|--|-------------|--------------|--------------|--------------|--------------|--------------|--------------|--------------|-------------|-------------|--------------|--------------|--------------|
| B. VAĐENJE RUDA I KAMENA | 99,9 | 100,1 | 101,6 | 101,7 | 100,9 | 100,2 | 100,8 | 100,6 | 99,8 | 99,5 | 100,2 | 100,2 | 100,5 |
| 5 Vađenje uglja i lignita; vađenje treseta | 105,1 | 105,1 | 105,1 | 105,1 | 105,2 | 104,8 | 105,1 | 105,2 | 104,8 | 104,8 | 104,8 | 104,8 | 105,0 |
| 7 Vađenje ruda metala | 93,7 | 93,2 | 97,0 | 97,0 | 96,1 | 94,8 | 95,2 | 94,9 | 94,1 | 93,5 | 94,5 | 94 | 94,8 |
| 8 Vađenje ostalih ruda i kamena | 101,8 | 111,2 | 106,8 | 111,0 | 98,3 | 99,8 | 105,1 | 102,8 | 99,7 | 98,4 | 103,7 | 108,2 | 103,9 |
| C. Prerađivačka industrija | 98,2 | 99,7 | 98,8 | 98,5 | 98,0 | 97,7 | 97,5 | 98,0 | 97,5 | 97,7 | 97,0 | 96,8 | 98,0 |
| 10 Proizvodnja prehrambenih proizvoda | 99,1 | 99,6 | 101,7 | 100,4 | 101,0 | 102,2 | 102,5 | 102,9 | 103,3 | 104,3 | 104,3 | 104,8 | 102,2 |
| 11 Proizvodnja pića | 98,1 | 98,2 | 98,5 | 98,1 | 98,1 | 98,0 | 98,0 | 98,0 | 98,3 | 98,3 | 98,2 | 98 | 98,2 |
| 12 Proizvodnja duhanskih proizvoda | 100,7 | 100,7 | 100,6 | 98,7 | 98,7 | 98,3 | 100,3 | 99,0 | 97,0 | 97 | 94,9 | 98,1 | 98,7 |
| 13 Proizvodnja tekstila | 100,0 | 100,0 | 100,0 | 100,0 | 100,0 | 100,0 | 100,0 | 100,0 | 100,0 | 100 | 90,8 | 90,8 | 98,5 |
| 14 Proizvodnja odjeće | 102,2 | 101,5 | 101,0 | 101,4 | 101,6 | 102,3 | 102,2 | 102,4 | 102,4 | 103,8 | 102,9 | 103,9 | 102,3 |
| 15 Proizvodnja kože i srodnih proizvoda | 107,7 | 107,7 | 109,2 | 109,6 | 108,6 | 108,6 | 108,9 | 108,8 | 108,8 | 109,1 | 109,9 | 116 | 109,4 |

| Sektor | I | II | III | IV | V | VI | VII | VIII | IX | X | XI | XII | Ø2013 |
|---|--------------|-------------|--------------|-------------|-------------|-------------|--------------|--------------|--------------|--------------|--------------|--------------|--------------|
| 16 Prerada drveta i proizvoda od drveta i pluta, osim namještaja; proizvodnja predmeta od slame i pletarskih materijala | 101,2 | 101,0 | 101,0 | 100,7 | 100,9 | 99,9 | 99,5 | 99,4 | 99,4 | 97,6 | 97,7 | 97,9 | 99,7 |
| 17 Proizvodnja papira i proizvoda od papira | 99,3 | 100,6 | 100,4 | 101,4 | 101,3 | 101,3 | 101,0 | 100,9 | 101,3 | 100,9 | 101,2 | 101,2 | 100,9 |
| 18 Štampanje i umnožavanje snimljenih zapisa | 100,0 | 100,0 | 100,0 | 100,0 | 100,0 | 100,0 | 100,0 | 100,0 | 100,0 | 100 | 100 | 100 | 100,0 |
| 19 Proizvodnja koksa i rafiniranih naftnih proizvoda | 111,1 | 111,7 | 104,2 | 104,0 | 108,0 | 107,1 | 107,2 | 105,6 | 105,5 | 105 | 103,7 | 103,6 | 106,4 |
| 20 Proizvodnja hemikalija i hemijskih proizvoda | 104,7 | 114,2 | 105,0 | 104,1 | 104,2 | 104,0 | 108,2 | 107,2 | 107,7 | 107,5 | 107,4 | 107 | 106,8 |
| 21 Proizvodnja osnovnih farmaceutskih proizvoda i farmaceutskih preparata | 95,7 | 95,7 | 95,7 | 95,7 | 95,7 | 95,7 | 95,7 | 95,7 | 95,7 | 95,7 | 95,4 | 95,4 | 95,7 |
| 22 Proizvodnja proizvoda od gume i plastičnih masa | 99,6 | 99,6 | 99,0 | 100,3 | 100,0 | 101,2 | 101,6 | 98,8 | 99,6 | 99,6 | 100,4 | 99,4 | 99,9 |
| 23 Proizvodnja ostalih nemetalnih mineralnih proizvoda | 103,9 | 109,3 | 109,5 | 109,3 | 109,4 | 109,8 | 109,2 | 110,0 | 110,6 | 109,5 | 112,1 | 111,3 | 109,5 |
| 24 Proizvodnja baznih metala | 91,7 | 94,4 | 94,3 | 94,2 | 92,0 | 91,4 | 90,6 | 92,2 | 90,7 | 91,1 | 90 | 89,1 | 91,8 |
| 25 Proizvodnja gotovih metalnih proizvoda, osim mašina i opreme | 102,2 | 102,1 | 101,8 | 100,8 | 99,8 | 100,1 | 100,2 | 100,9 | 100,3 | 102,5 | 100,5 | 100,4 | 101,0 |
| 26 Proizvodnja računara te elektroničkih i optičkih proizvoda | 92,9 | 92,9 | 92,9 | 92,9 | 92,9 | 92,9 | 93,3 | 93,3 | 93,3 | 93,3 | 93,3 | 93,3 | 93,1 |
| 27 Proizvodnja električne opreme | 102,0 | 102,9 | 103,5 | 101,5 | 102,2 | 101,7 | 99,8 | 99,1 | 99,3 | 98,2 | 98,5 | 97,1 | 100,5 |
| 28 Proizvodnja mašina i aparata d. n. k. | 100,1 | 99,6 | 99,4 | 99,4 | 100,1 | 99,0 | 99,0 | 98,8 | 99,2 | 98,6 | 99,2 | 99,2 | 99,3 |
| 29 Proizvodnja motornih vozila, prikolica i poluprikolica | 95,9 | 95,4 | 95,4 | 95,4 | 95,4 | 95,1 | 95,0 | 95,0 | 94,9 | 94,8 | 94,6 | 94,6 | 95,1 |
| 30 Proizvodnja ostalih prijevoznih sredstava | 120,7 | 99,5 | 107,8 | 123,5 | 103,4 | 99,5 | 118,7 | 118,7 | 118,7 | 118,7 | 118,7 | 118,7 | 113,9 |
| 31 Proizvodnja namještaja | 99,4 | 99,1 | 99,0 | 99,0 | 99,1 | 99,0 | 98,7 | 98,7 | 98,9 | 99,7 | 99,9 | 99,7 | 99,2 |
| 32 Ostala prerađivačka industrija | 103,9 | 103,9 | 103,9 | 103,9 | 103,9 | 103,9 | 103,9 | 103,9 | 103,9 | 103,9 | 103,9 | 103,9 | 103,9 |
| 33 Popravak i instaliranje mašina i opreme | 99,1 | 99,1 | 99,1 | 99,1 | 99,1 | 99,1 | 99,1 | 99,1 | 99,1 | 99,1 | 99,1 | 99,1 | 99,1 |
| D. Proizvodnja i snabdijevanje električnom energijom, plinom i toplom vodom | 101,8 | 95,5 | 101,4 | 89,4 | 89,4 | 96,7 | 106,8 | 112,0 | 112,0 | 112,0 | 112,0 | 101,4 | 102,5 |
| 35 Proizvodnja i snabdijevanja električnom energijom, plinom, parom i toplom vodom | 101,8 | 95,5 | 101,4 | 89,4 | 89,4 | 96,7 | 106,8 | 112,0 | 112,0 | 112,0 | 112,0 | 101,4 | 102,5 |
| E. Snabdijevanje vodom; uklanjanje otpadnih voda, upravljanje otpadom te djelatnosti sanacije okoliša | 94,8 | 92,1 | 93,1 | 91,8 | 89,6 | 88,5 | 87,5 | 85,6 | 89,0 | 88,2 | 88,9 | 89,2 | 89,9 |
| 38 Sakupljanje otpada, djelatnosti obrade i zbrinjavanja otpada; reciklaža materijala | 94,8 | 92,1 | 93,1 | 91,8 | 89,6 | 88,5 | 87,5 | 85,6 | 89,0 | 88,2 | 88,9 | 89,2 | 89,9 |

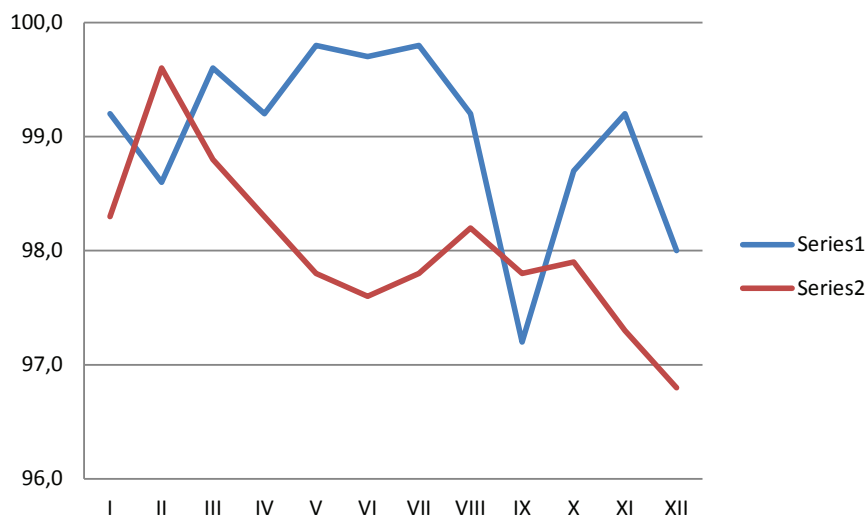
Grafikon 1. Ukupan mjesečni indeks proizvođačkih cijena industrije u BiH u 2012. i 2013. godini (baza indeksa: \emptyset 2011=100)



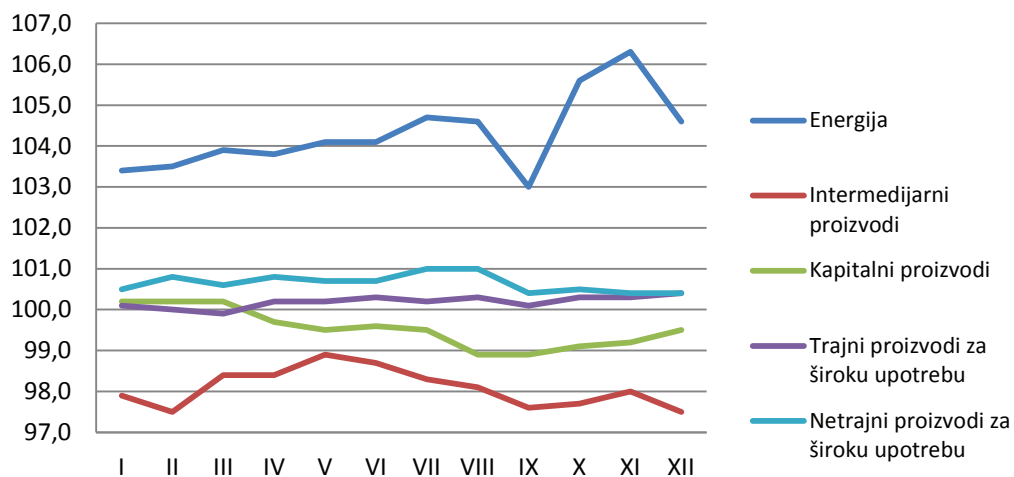
Grafikon 2. Mjesečni indeksi proizvođačkih cijena industrije na domaćem tržištu BiH u 2012. i 2013. godini (baza indeksa: \emptyset 2011=100)



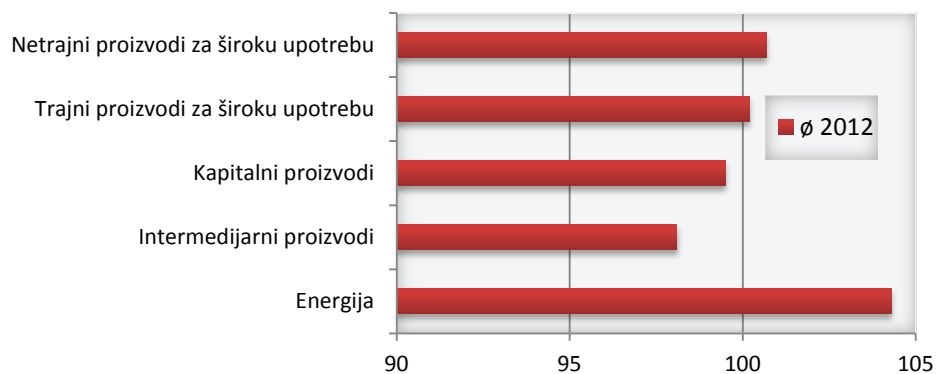
Grafikon 3. Mjesečni indeksi proizvođačkih cijena industrije na nedomaćem tržištu u 2012. i 2013. godini u (baza indeksa: \emptyset 2011=100)



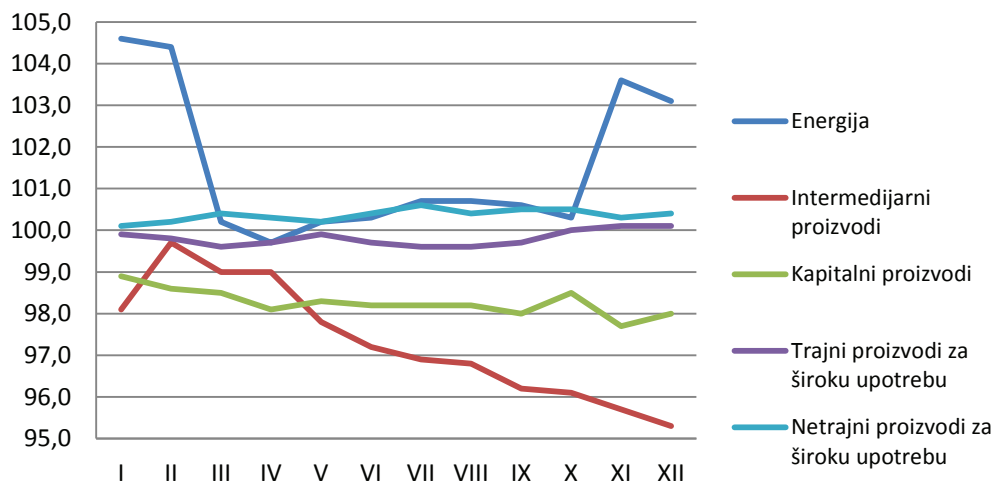
Grafikon 4. Ukupan indeks cijena industrijskih proizvođača u BiH prema glavnim industrijskim grupama, 2012. godina (ø2011=100)



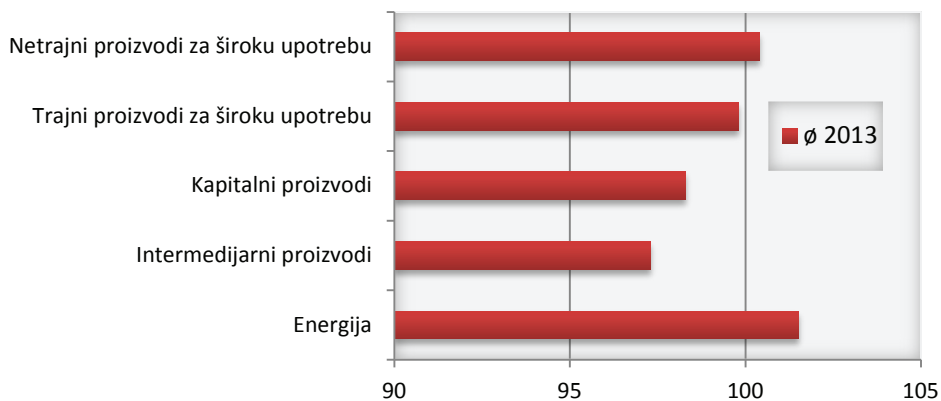
Grafikon 5. Ukupan indeks proizvođačkih cijena industrije prema glavnim industrijskim grupama, 2012. godina (ø2011=100)



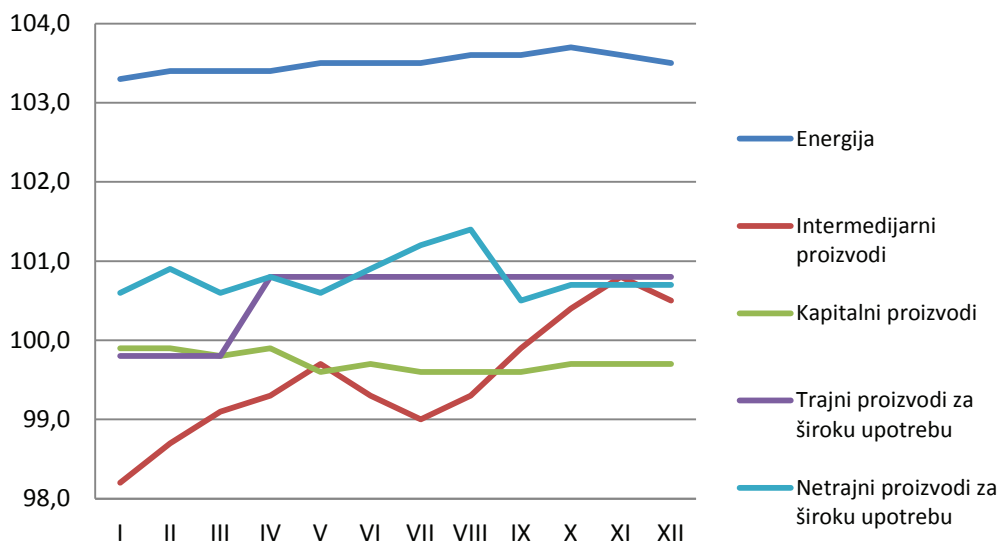
Grafikon 6. Ukupan indeks cijena industrijskih proizvođača u BiH prema glavnim industrijskim grupama, 2013. godina (ø2011=100)



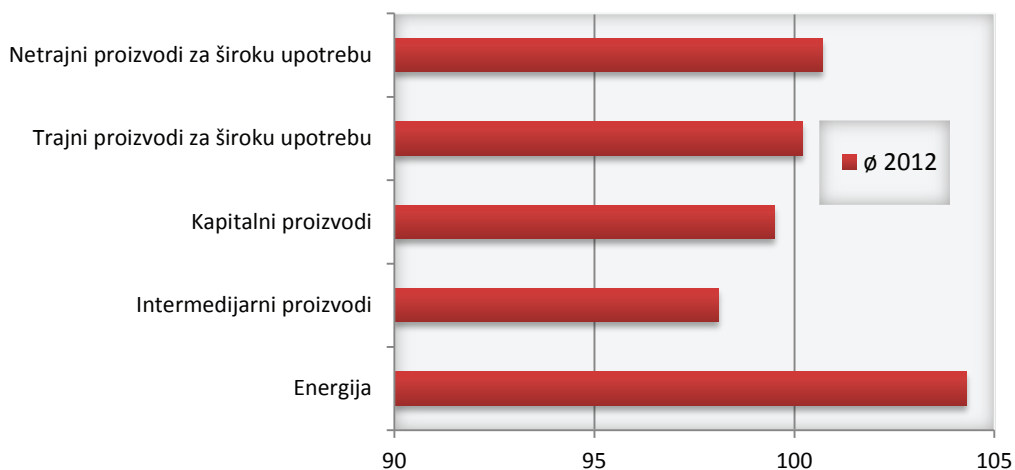
Grafikon 7. Ukupan indeks proizvođačkih cijena industrije u BiH prema glavnim industrijskim grupama, 2013. godina (ø2011=100)



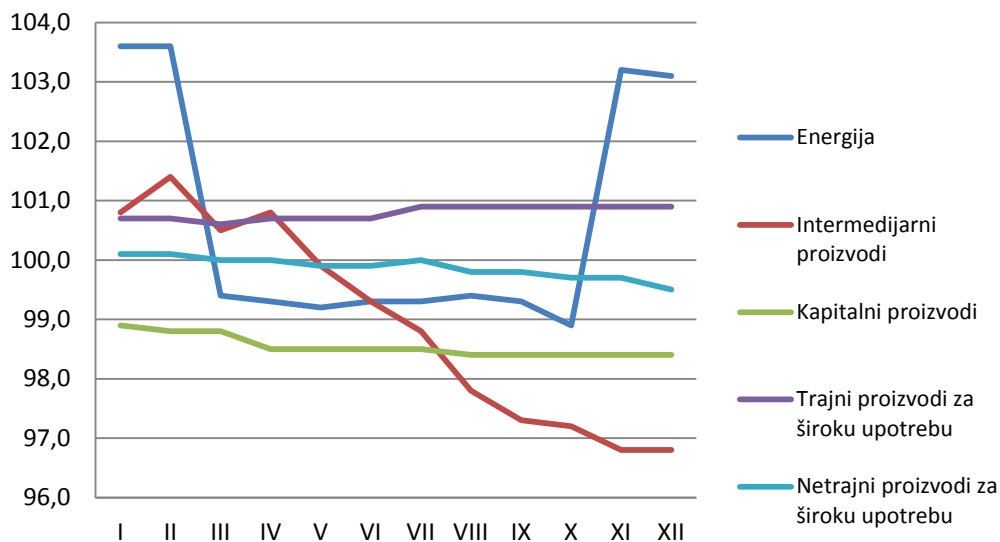
Grafikon 8. Indeks cijena industrijskih proizvođača u BiH prema glavnim industrijskim grupama na domaćem tržištu, 2012. godina (ø2011=100)



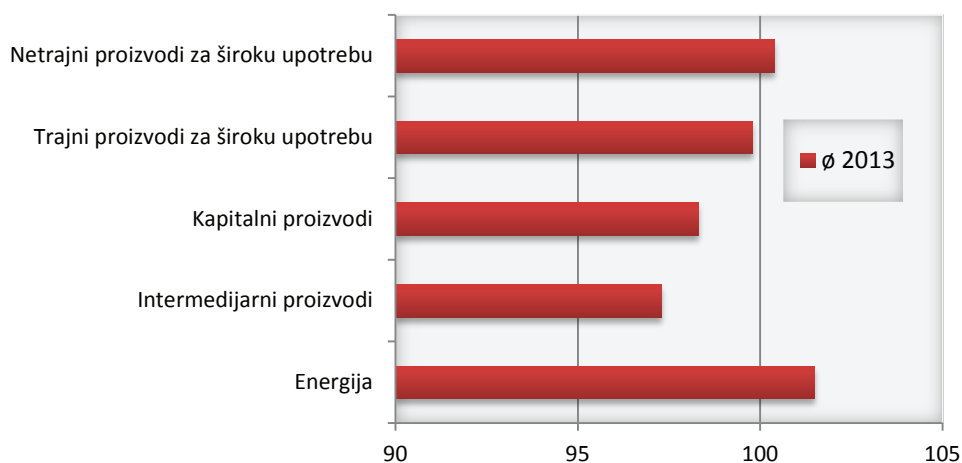
Grafikon 9. Indeks proizvođačkih cijena industrije BiH prema glavnim industrijskim grupama na domaćem tržištu, 2012. godina (ø2011=100)



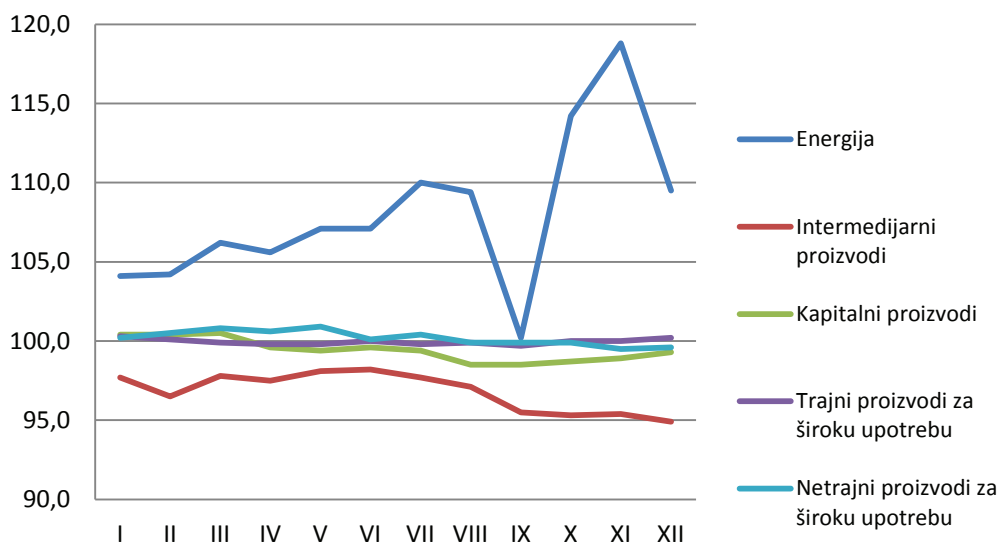
Grafikon 10. Indeks cijena industrijskih proizvođača u BiH prema glavnim industrijskim grupama na domaćem tržištu, 2013. godina (ø2011=100)



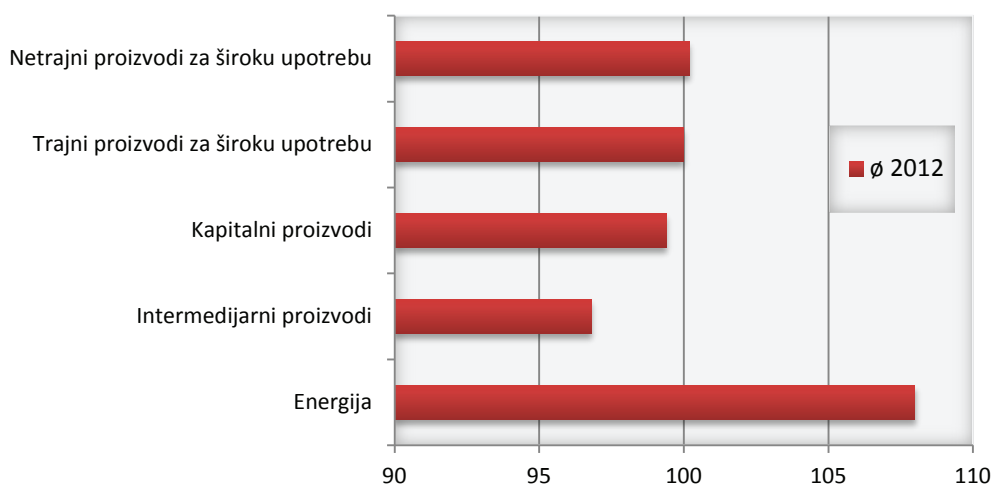
Grafikon 11. Indeks proizvođačkih cijena industrije BiH prema glavnim industrijskim grupama na domaćem tržištu, 2013. godina (ø2011=100)



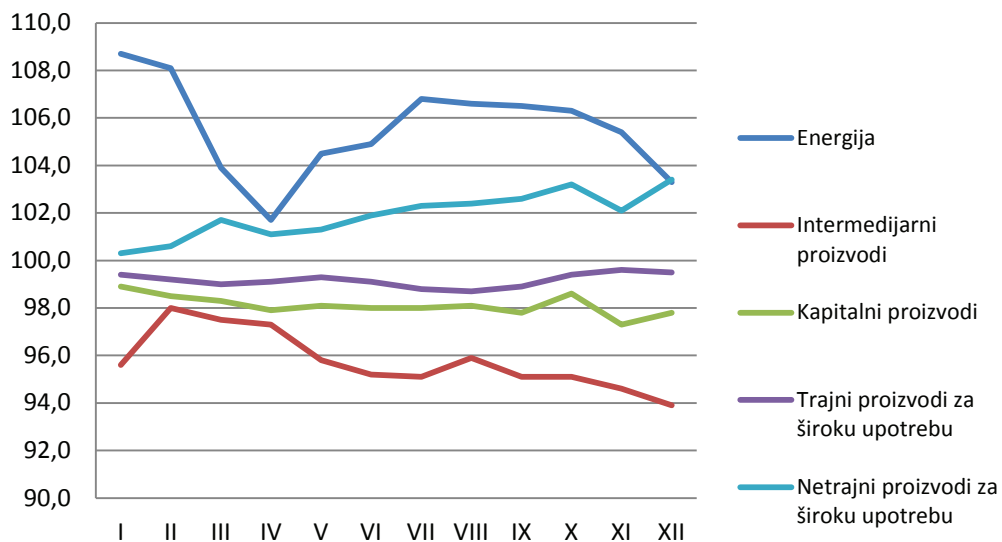
Grafikon 12. Indeks cijena industrijskih proizvođača u BiH prema glavnim industrijskim grupama na nedomaćem tržištu, 2012. godina (ø2011=100)



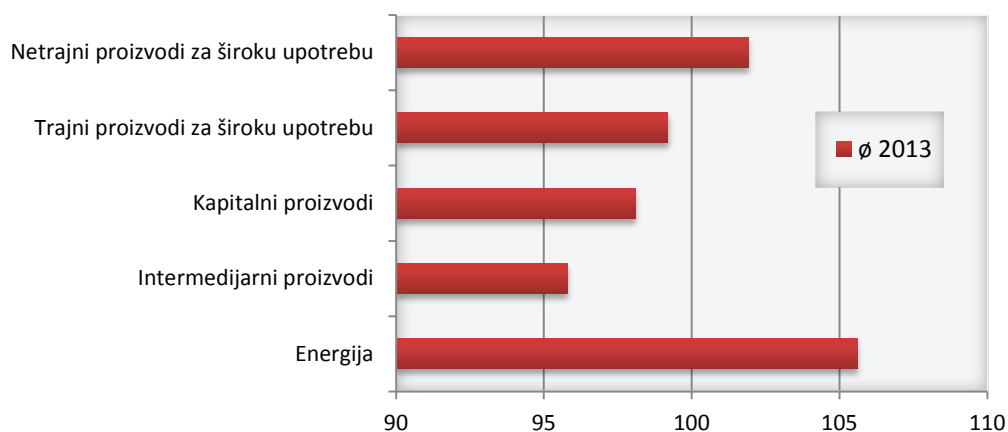
Grafikon 13. Indeks proizvođačkih cijena industrije BiH prema glavnim industrijskim grupama na nedomaćem tržištu, 2012. godina (ø2011=100)



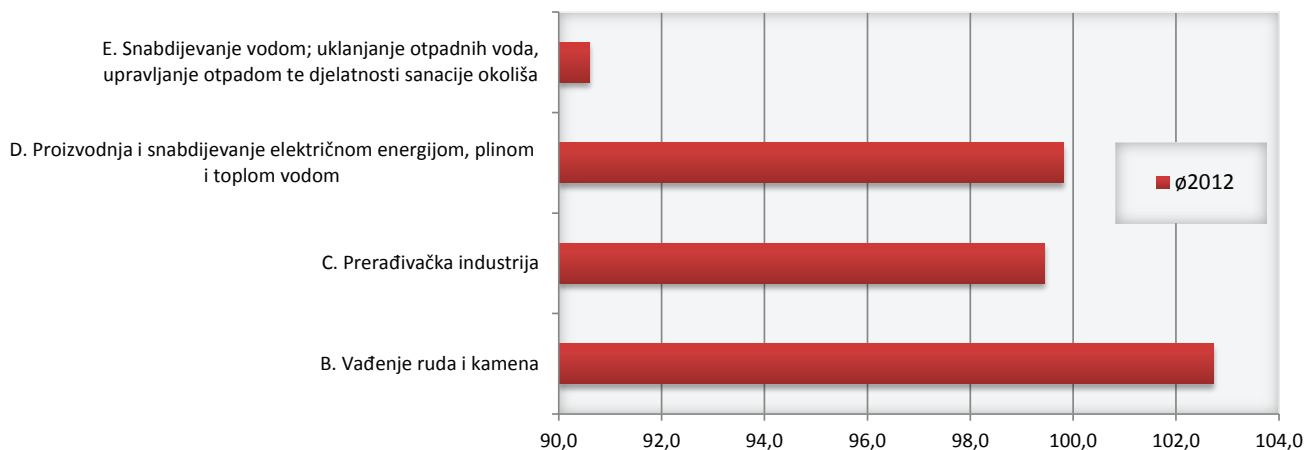
Grafikon 14. Indeks cijena industrijskih proizvođača u BiH prema glavnim industrijskim grupama na nedomaćem tržištu, 2013. godina (ø2011=100)



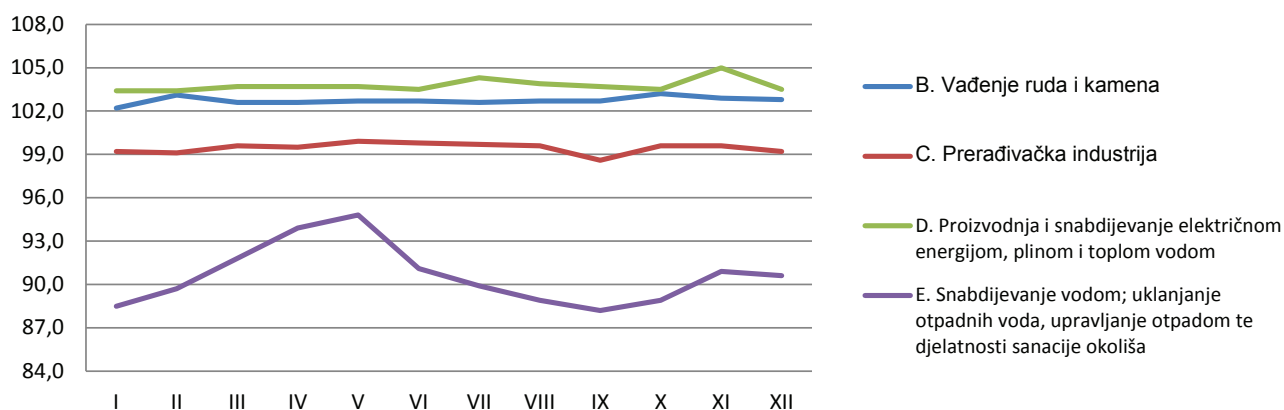
Grafikon 15. Indeks proizvođačkih cijena industrije BiH prema glavnim industrijskim grupama na nedomaćem tržištu, 2013. godina (ø2011=100)



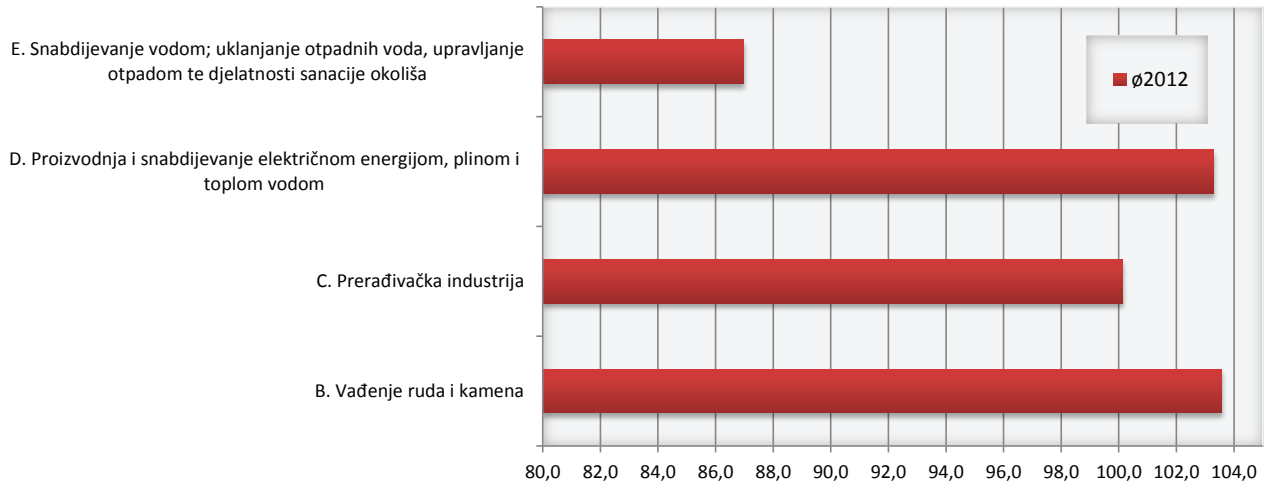
Grafikon 16. Ukupan indeks proizvođačkih cijena industrije u BiH prema područjima ekonomske djelatnosti, 2012. godina (ø2011=100)



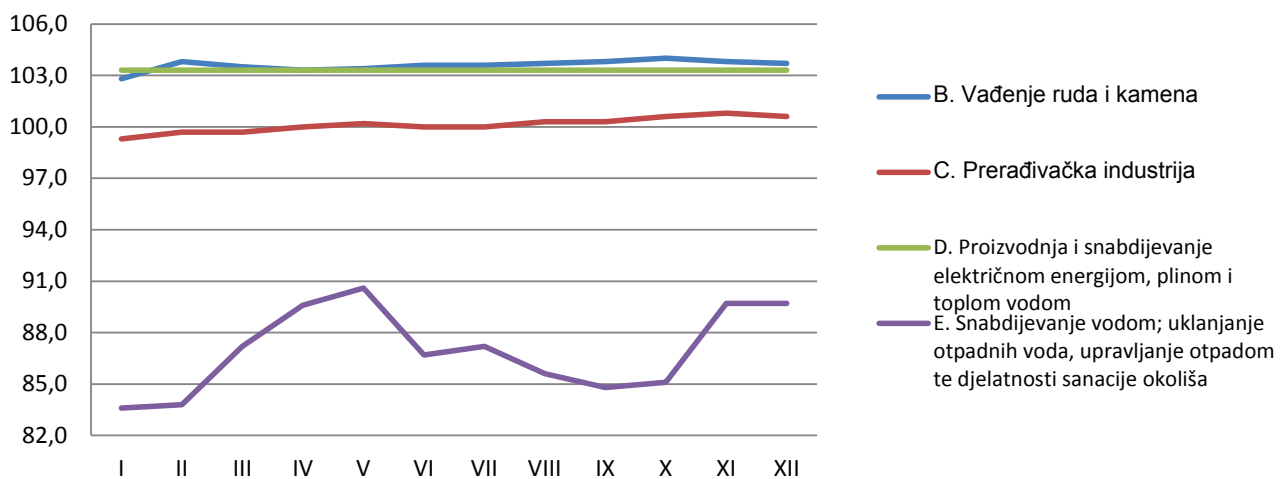
Grafikon 17. Ukupan indeks cijena industrijskih proizvođača u BiH prema područjima ekonomske djelatnosti, 2012. godina (ø2011=100)



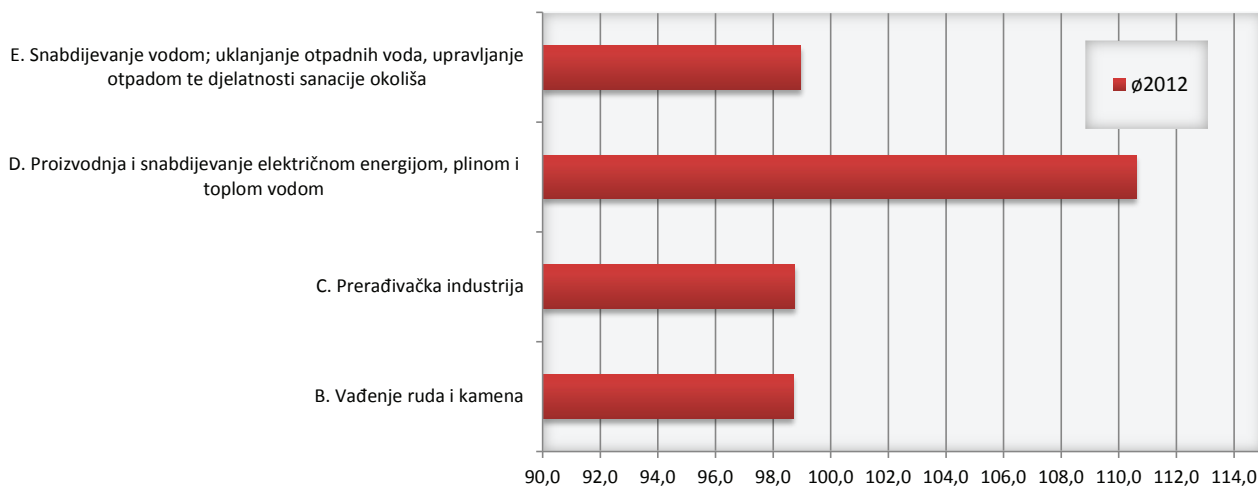
Grafikon 18. Indeks proizvođačkih cijena industrije u BiH prema područjima ekonomske djelatnosti, domaće tržište, 2012. godina (ø2011=100)



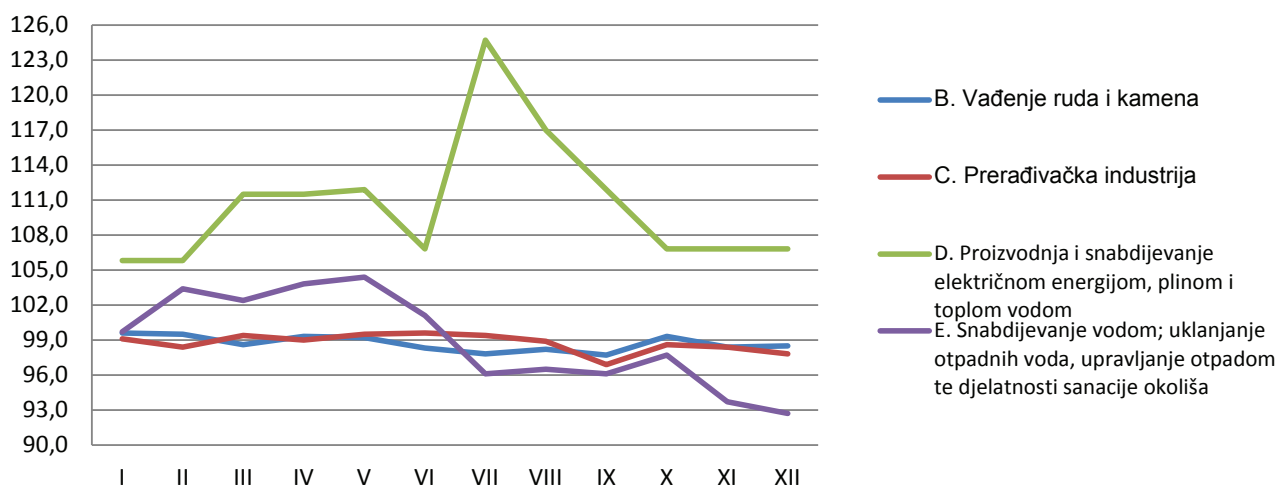
Grafikon 19. Indeks cijena industrijskih proizvođača u BiH prema područjima ekonomske djelatnosti, domaće tržište, 2012. godina (ø2011=100)



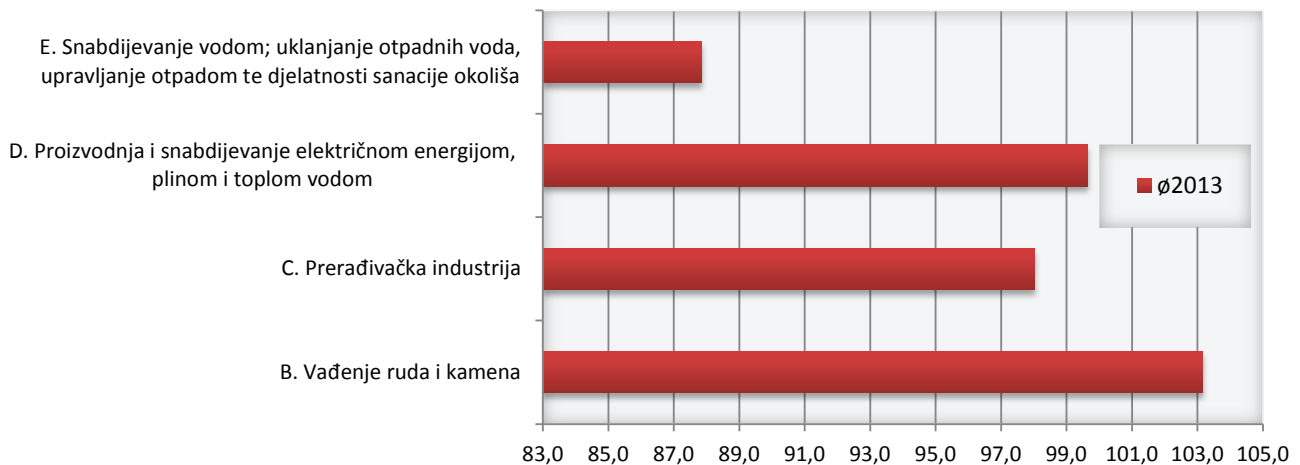
Grafikon 20. Indeks proizvođačkih cijena industrije u BiH prema područjima ekonomske djelatnosti, nedomaće tržište, 2012. godina (ø2011=100)



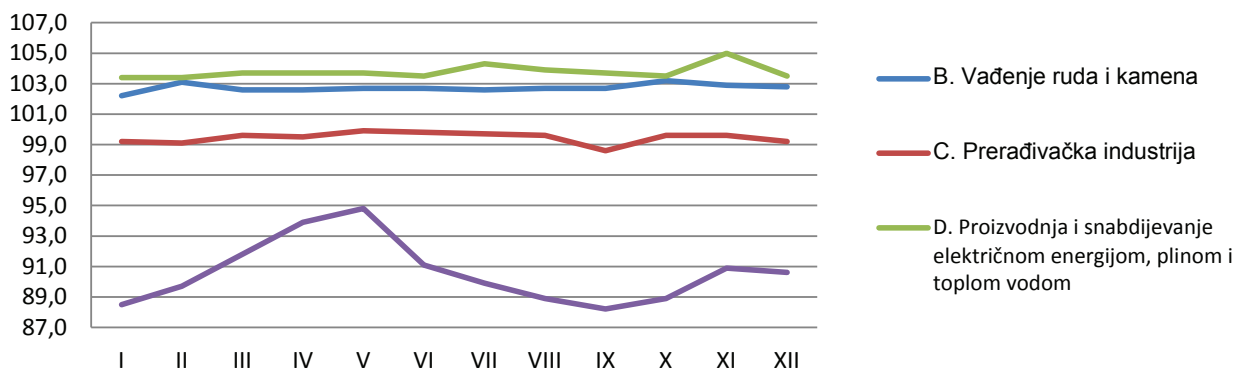
Grafikon 21. Indeks cijena industrijskih proizvođača u BiH prema područjima ekonomske djelatnosti, nedomaće tržište, 2012. godina (ø2011=100)



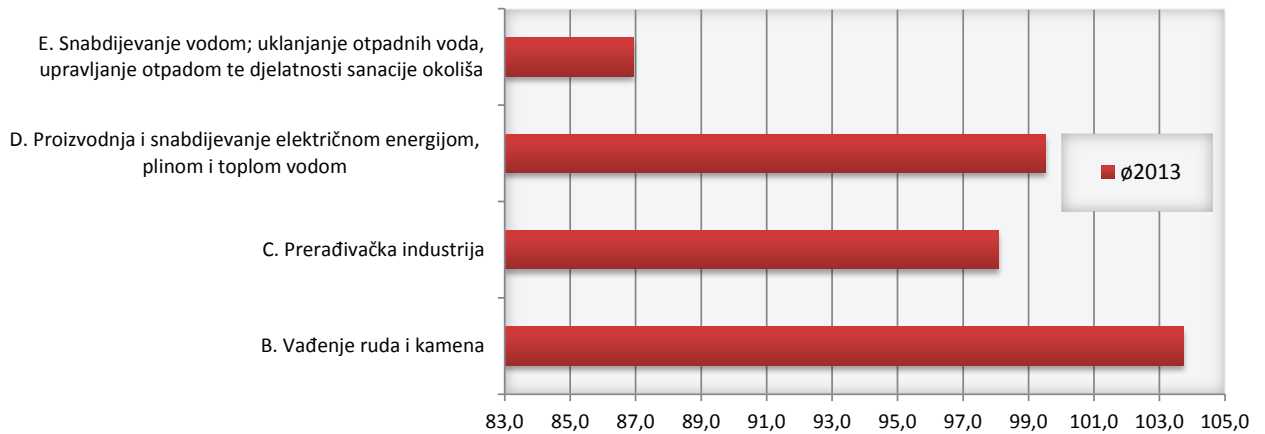
Grafikon 22. Ukupan indeks proizvođačkih cijena industrije u BiH prema područjima ekonomske djelatnosti, 2013. godina (ø2011=100)



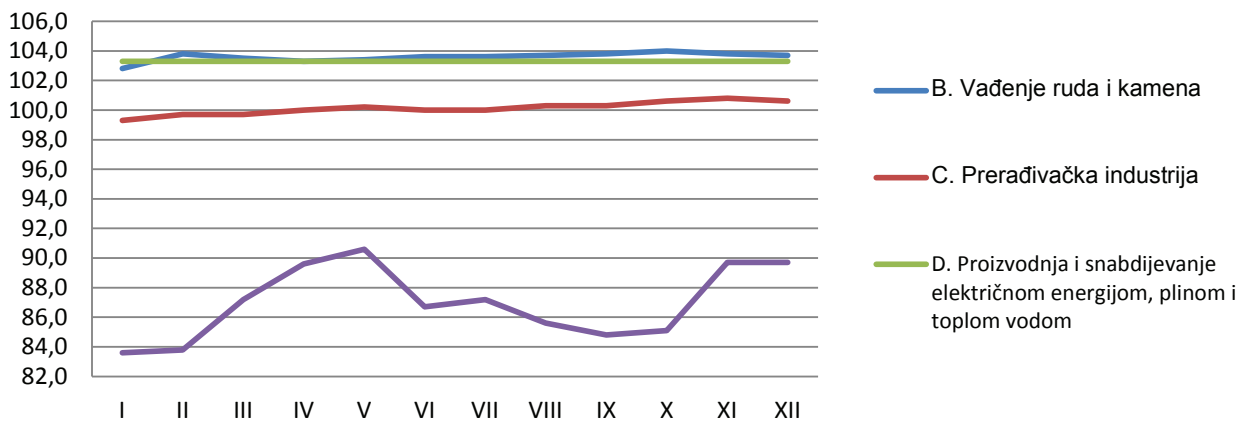
Grafikon 23. Ukupan indeks cijena industrijskih proizvođača u BiH prema područjima ekonomske djelatnosti, 2013. godina (ø2011=100)



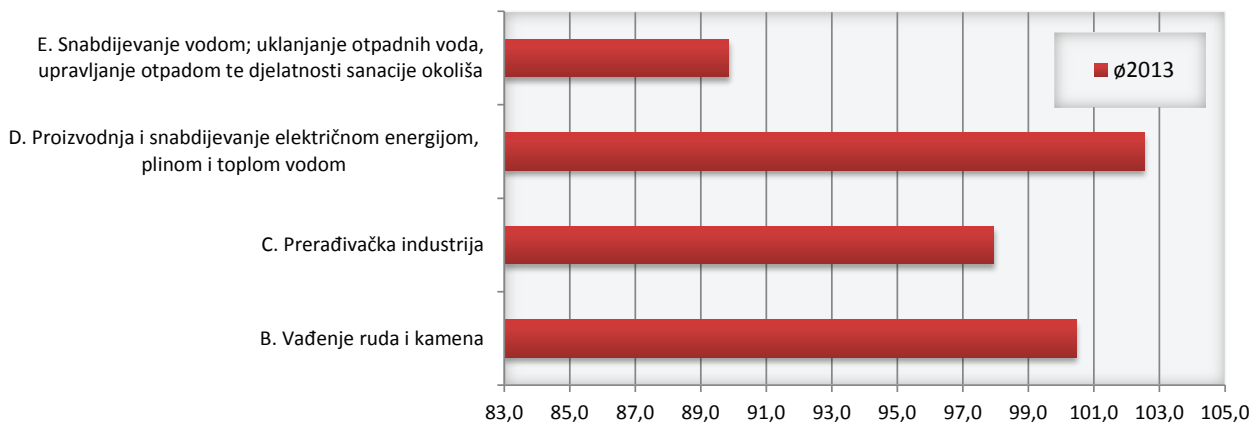
Grafikon 24. Indeks proizvođačkih cijena industrije u BiH prema područjima ekonomske djelatnosti, domaće tržište, 2013. godina (ø2011=100)



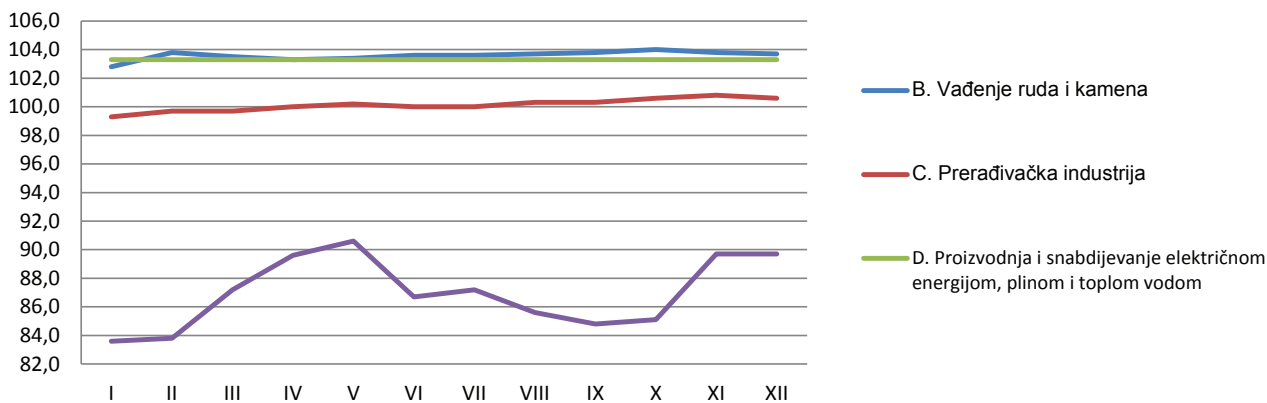
Grafikon 25. Indeks cijena industrijskih proizvođača u BiH prema područjima ekonomske djelatnosti, domaće tržište, 2013. godina (ø2011=100)



Grafikon 26. Indeks proizvođačkih cijena industrije u BiH prema područjima ekonomske djelatnosti, nedomaće tržište, 2013. godina (ø2011=100)



Grafikon 27. Indeks cijena industrijskih proizvođača u BiH prema područjima ekonomske djelatnosti, nedomaće tržište, 2013. godina (ø2011=100)



5. POJMOVNIK

| | |
|--|--|
| Agregat (klasifikacije): | aktivnost ili roba u kontekstu klasifikacije. U širem smislu, pojave se klasifikuju u elementarne stavke. Te stavke su elementarni agregati. |
| Agregiranje (indeksa): | Agregiranje indeksa cijena proizvođača upravlja odnosima cijena i Laspeyres-ovim indeksima, sve do općeg indeksa. |
| Bazna cijena: | kod pripreme odnosa cijena, bazna cijena je nazivnik odnosa između tekuće cijene (brojnik) i bazne cijene. Kada se indeksi (godišnje) lančano povezuju na mjesečnoj bazi, bazna cijena je cijena iz decembra prethodne godine. |
| Indeksi sa bazom u decembru prethodne godine: | za lančano povezane indekse cijena na mjesečnoj bazi predstavlja grupu indeksa koji se odnose na mjesec decembar prethodne godine. |
| Lančani indeksi ili lančano povezani indeksi: | indeksi koji su dobiveni verižnim povezivanjem vezanih koeficijenata. |
| Elementarna cijena (cijena stavke): | cijena koja se odnosi na određeni proizvod koji je preduzeće proizvelo. Elementarne cijene se sintetiziraju geometrijskom sredinom, a rezultat je indeks elementarnog proizvoda. |
| Preduzeće: | jedinica istraživanja (respondentna ili izvještajna jedinica). |
| Učestalost prikupljanja: | učestalost prikupljanja podataka podrazumijeva period u kojem se prikupljaju podaci. Učestalost diseminacije podrazumijeva period objavljivanja saopštenja. |
| Mikropodaci: | elementarne jedinice definisane kao odnos između tekuće i bazne cijene. |
| Makropodaci: | agregirani indeksi. U strukturi PPI-a, makropodaci se odnose na indekse proizvoda sve do općeg indeksa. |
| Upitnik: | obrazac koji mjesečno popunjavaju izvještajne jedinice. |
| Stope promjene: | stopa promjene indeksa između dva perioda mjeri rast (smanjenje) indeksa u vremenu između njih. Stopa promjene mjesec na mjesec poredi indeks u mjesecu m i m-1 iste godine y. Stopa promjene za dvanaest mjeseci upoređuje indeks u mjesec m godine y i u istom mjesecu m u godini y-1. |
| Referentna godina: | godina u kojoj je baza indeksa 100. Referentna baza za verižni indeks je baza koja omogućuje upoređivanje indeksa s bazom u decembru prethodne godine. |
| Sistem pondera: | apsolutne ili relativne vrijednosti koje omogućavaju izračunavanje indeksa cijena proizvođača. Za BiH je izvor pondera godišnje istraživanje industrije, tj. obrazac IND-21 koji daje informacije o strukturnim poslovnim statistikama, a PRODCOM se koristi za definisanje hijerarhijskog sistema pondera. Kada su indeksi lančano povezani, ponderi se godišnje ažuriraju. |

