

ТБ 11

Тематски билтен
Thematic Bulletin

ISSN 1840-1066

Статистика општих избора

General elections statistics

2014



Босна и Херцеговина
Bosnia and Herzegovina



Агенција за статистику
Босне и Херцеговине
Agency for Statistics of
Bosnia and Herzegovina

Сарајево, 2015.

Издаје: Агенција за статистику Босне и Херцеговине,
Зелених беретки 26, 71000 Сарајево,
Босна и Херцеговина
Телефон: +387 33 91 19 11; **Телефакс:** +387 33 22 06 22
Електронска пошта: bhas@bhas.ba;
Интернет страница: www.bhas.ba

Published: Agency for Statistics of Bosnia and Herzegovina,
Zelenih беретки 26, Sarajevo
Bosnia and Herzegovina

Одговара: Фадил Фатић, замјеник директора
Personaly Responsible: Fadil Fatić, Deputy Director

Податке припремио: Енес Хаџиефендић
Data prepared by: Enes Hadžiefendić

Лектура: Јања Јаковић
Proofread by: Janja Jaković

Дизајн и прелом: Лејла Ракић Бекић
Design and pre-press: Lejla Rakić Bekić

Штампа: Штампарија Фојница д.д., Фојница
Printed by: Printing House Fojnica d.d., Fojnica

**Молимо кориснике Публикације да приликом употребе података
обавезно наведу извор.**

Users are kindly requested to refer to the data source.

САДРЖАЈ / CONTENT

	Предговор	6
	Foreword	7
	ОПШТИ ИЗБОРИ, ПРЕГЛЕД 2006, 2010. и 2014. GENERAL ELECTIONS, OVERVIEW 2006, 2010 AND 2014.....	8
1.	ИЗБОРИ ЗА ПРЕДСТАВНИЧКИ ДОМ ПАРЛАМЕНТАРНЕ СКУПШТИНЕ БОСНЕ И ХЕРЦЕГОВИНЕ ELECTIONS FOR THE HOUSE REPRESENTATIVES OF THE PARLIAMENTARY ASSEMBLY OF B&H.....	8
1.1	Општи подаци о изборима за Представнички дом Парламентарне скупштине Босне и Херцеговине <i>General data on electons for the House of Representatives of the Parliamentary Assembly of Bosnia and Herzegovina</i>	8
1.2	Изабрани представници за Представнички дом Парламентарне скупштине Босне и Херцеговине по кандидатским листама – избори 2006, 2010. и 2014. <i>Elected deputies by list of candidates for the House of Representatives of the Parliament Assembly of B&H – elections 2006, 2010 and 2014</i>	10
1.3	Изабрани представници Представничког дома Парламентарне скупштине БиХ по кандидатским листама и етничкој припадности – избори 2014. <i>Elected deputies for the House of Representatives of the Parliamentary Assembly of Bosnia and Herzegovina by list of candidates and ethnicity – elections 2014</i>	12
1.4	Изабрани представници Представничког дома Парламентарне скупштине БиХ по кандидатским листама, полу и старосним групама - избори 2014. <i>Elected deputies the House of Representatives of the Parliamentary Assembly of Bosnia and Herzegovina by list of candidates, sex and age groups – elections 2014</i>	14
1.5	Изабрани представници Представничког дома Парламентарне скупштине БиХ по кандидатским листама и достигнутом степену образовања - избори 2014. <i>Elected deputies the House of Representatives of the Parliamentary Assembly of Bosnia and Herzegovina by list of candidates and educational attainment –elections 2014</i>	16
2.	ИЗБОРИ ЗА ЧЛАНА ПРЕДСЈЕДНИШТВА БОСНЕ И ХЕРЦЕГОВИНЕ ELECTIONS TO THE MEMBER OF THE PRESIDENCY OF BOSNIA AND HERZEGOVINA.....	18
2.1	Општи подаци о изборима за члана Предсједништва Босне и Херцеговине из реда БОШЊАЧКОГ народа – избори 2014. <i>General data on elections for Member of the Presidency of Bosnia and Herzegovina from Bosniaks - elections 2014</i>	18
2.2	Општи подаци о изборима за члана Предсједништва Босне и Херцеговине из реда СРПСКОГ народа – избори 2014. <i>General data on elections for Member of the Presidency of Bosnia and Herzegovina from Serbian - elections 2014</i>	18

2.3	Општи подаци о изборима за члана Предсједништва Босне и Херцеговине из реда ХРВАТСКОГ народа – избори 2014. <i>General data on elections for Member of the Presidency of Bosnia and Herzegovina from Croatian - elections 2014</i>	19
3.	ИЗБОРИ ЗА ПРЕДСТАВНИЧКИ ДОМ ПАРЛАМЕНТА ФЕДЕРАЦИЈЕ БОСНЕ И ХЕРЦЕГОВИНЕ ELECTIONS FOR THE HOUSE OF REPRESENTATIVES OF THE PARLIAMENT OF FEDERATION BOSNIA AND HERZEGOVINA	20
3.1	Општи подаци о изборима за Представнички дом Парламента ФБиХ – избори 2014. <i>General data on elections for the House of Representatives of the Parliament of the Federation of BiH– election 2014</i>	20
3.2	Изабрани представници за Представнички дом Парламента ФБиХ по кандидатским листама и етничкој припадности – избори 2014. <i>Elected deputies for the House of Representatives of the Parliament of Federation Bosnia and Herzegovina by list of candidates and ethnicity – elections 2014</i>	21
3.3	Изабрани представници Представничког дома Парламента ФБиХ по кандидатским листама, полу и старосним групама - избори 2014. <i>Elected deputies to the House of Representatives of the Parliament of Federation Bosnia and Herzegovina by list of candidates, sex and age of groups – elections 2014</i>	23
3.4	Изабрани представници Представничког дома Парламента ФБиХ по кандидатским листама и достигнутом степену образовања - избори 2014. <i>Elected deputies the House of Representatives of the Parliament of FB&H by lists of candidates and educational attainment – elections 2014</i>	25
4.	ИЗБОРИ ЗА НАРОДНУ СКУПШТИНУ РЕПУБЛИКЕ СРПСКЕ – ИЗБОРИ 2014. ELECTIONS TO THE NATIONAL ASSEMBLY OF REPUBLICA SRPSKA - ELECTIONS 2014	27
4.1	Општи подаци о изборима за Народну скупштину Републике Српске <i>General data on elections to the National Assembly of Republica Srpska</i>	27
4.2	Изабрани посланици за Народну скупштину Републике Српске по кандидатским листама и етничкој припадности – избори 2014. <i>Elected deputies for to the National Assembly of Republica Srpska by list of candidates and ethnicity – elections 2014</i>	28
4.3	Изабрани посланици у Народној скупштини Републике Српске по кандидатским листама, полу и старосним групама - избори 2014. <i>Elected deputies in the National Assembly of Republica Srpska by list of candidates, sex and age of groups – elections 2014</i>	30
4.4	Изабрани посланици у Народној скупштини Републике Српске по кандидатским листама и достигнутом степену образовања - избори 2014. <i>Elected deputies in the National Assembly of Republica Srpska by list of candidates and educational attainment - elections 2014</i>	32

5.	ИЗБОРИ ЗА ПРЕДСЈЕДНИКА И ПОТПРЕДСЈЕДНИКЕ РЕПУБЛИКЕ СРПСКЕ ELECTIONS TO THE PRESIDENT AND VICE PRESIDENTS OF REPUBLIKA SRPSKA	34
5.1	Општи подаци о изборима за председника и потпредседнике Републике Српске – 2014. <i>General data on elections for President and Vice Presidents of Republika Srpska – 2014.....</i>	34
	МЕТОДОЛОШКА ОБЈАШЊЕЊА <i>NOTES OF METHODOLOGY</i>	35
	СКРАЋЕНИЦЕ <i>ABBREVIATIONS</i>	39
	ЗНАКОВИ <i>SYMBOLS</i>	39

Предговор

Општи избори за законодавне органе у Босни и Херцеговини одржани 1996, 1998. и 2000. године спроведени су у складу са Правилима и прописима Привремене изборне комисије Босне и Херцеговине. Избори одржани 2002, 2006, 2010. и 2014. године спроведени су у складу са одредбама Изборног закона Босне и Херцеговине.

На нивоу Босне и Херцеговине одржавају се: избори за чланове Предсједништва Босне и Херцеговине и избори за Представнички дом Парламентарне скупштине Босне и Херцеговине.

На нивоу Федерације Босне Херцеговине одржавају се: избори за Представнички дом Парламента Федерације Босне и Херцеговине и избори за Кантоналне скупштине.

На нивоу Републике Српске одржавају се: избори за предсједника и потпредсједнике РС и избори за Народну скупштину РС.

Подаци о општим изборима у Босни и Херцеговини публиковани су коришћењем података Изборне комисије Босне и Херцеговине.

Подаци су публиковани:

- за ниво Босне и Херцеговине (избори за Представнички дом Парламентарне скупштине БиХ и избори за чланове Предсједништва ФБиХ),
- за ниво Федерације БиХ (избори за Представнички дом Парламента ФБиХ),
- за ниво Републике Српске (избори за Народну скупштину РС и избори за предсједника и потпредсједника РС).

У табелама су дати подаци о броју изборних јединица, броју кандидатских листи, броју овјерених кандидата, броју регистрованих гласача, броју гласача који су гласали, броју важећих гласачких листића и одзиву гласача. Посебно се даје приказ изабраних кандидата по кандидатским листама, полу, етничкој припадности, старосној доби и достигнутом нивоу образовања.

Овом публикацијом жељели смо да на прегледан и популаран начин приближимо ширем кругу корисника резултате Општих избора у Босни и Херцеговини (одржаних 12. октобра 2014. године).

Фадил Фатић
Замјеник директора

Foreword

The General Elections for governmental bodies in Bosnia and Herzegovina of 1996, 1998 and 2000, were conducted in line with Rules and Regulations of the BiH Provisional Election Commission. Elections held in 2002, 2006 and 2010 and 2014 were conducted in line with provisions of the new BiH Election Law.

On state level, the following elections are conducted: for members of BiH Presidency and for the House of Representatives of the Parliamentary Assembly of BiH (PABiH) .

On level of the Federation, the following elections are conducted: for the House of Representatives of the Parliament of the Federation of BiH (PFBiH) and for Cantonal Assemblies.

On level of Republika Srpska (RS), the following elections are conducted: for President and Vice President of RS and for the National Assembly of RS.

Data on General Elections in Bosnia and Herzegovina are published using data from the Electoral Commission.

The published data are:

- for state level- on elections for the House of Representatives of PABiH and elections for members of BiH Presidency
- for the level of Federation of BiH- on elections for the House of Representatives of PFBiH
- for the level of Republika Srpska- on elections for the National Assembly of RS and elections for President and Vice President of RS.

The tables provide data on electoral units, number of candidate lists/political parties, number of certified candidates, number of registered voters, number of voters who voted, number of valid ballots and voter turnout. An overview on elected candidates by candidate lists, sex, ethnicity, age and level of educational attainment is provided.

The aim of this publication was familiarizing broader public users with General Elections results of BiH (held on October 12 2014).

Fadil Fatić
Deputy Director

ОПШТИ ИЗБОРИ, ПРЕГЛЕД 2006., 2010. и 2014.

GENERAL ELECTIONS, OVERVIEW 2006, 2010 AND 2014

1. ИЗБОРИ ЗА ПРЕДСТАВНИЧКИ ДОМ ПАРЛАМЕНТАРНЕ СКУПШТИНЕ БОСНЕ И ХЕРЦЕГОВИНЕ

ELECTIONS FOR THE HOUSE OF REPRESENTATIVES OF THE PARLIAMENTARY ASSEMBLY OF B&H

1.1. Општи подаци о изборима за Представнички дом Парламентарне скупштине Босне и Херцеговине

General data on elections for the House of Representatives of the Parliamentary Assembly of Bosnia and Herzegovina

Кандидатске листе	Представнички дом Парламентарне скупштине БиХ <i>House of Representatives of the Parliamentary Assembly of B&H</i>			List of candidates
	2006.	2010.	2014.	
Број изборних јединица	8	8	8	<i>Number of electoral units</i>
Број бирачких мјеста	4570	5276	5401	<i>Number of polling stations</i>
Кандидатске листе	170	158	153	<i>List of candidates</i>
Овјерени кандидати	668	881	977	<i>Endorsed candidates</i>
- од тога жене /%/	39,1	36,8	42,3	<i>- share of women /%/</i>
Канд. листе у парламенту	12	12	12	<i>List of candidates in Parliament</i>
Регистровани гласачи	2734287	3132231	3282581	<i>Registered in the electoral lists</i>
- од тога жене /%/	50,3	50,2	50,3	<i>- share of women /%/</i>
Гласачи који су гласали	1512387	1769247	1787449	<i>Voters who voted</i>
Одзив гласача /%/	55,3	56,6	54,5	<i>Turnout of voters /%/</i>
Важећи гласачки листићи	1412078	1641569	1630920	<i>Valid votes</i>
Изабрани Представници	42	42	42	<i>Elected deputies</i>
- од тога жене /%/	9,5	19,0	23,8	<i>- share of women /%/</i>
Трајање мандата /год./	4	4	4	<i>Duration of the mandate /years/</i>

▪ На општим изборима за Представнички дом Парламентарне скупштине Босне и Херцеговине (одржаним 12. 10. 2014.) за 42 представничка мјеста кандидовало се 977 кандидата на 153 кандидатских листи.

In the General Elections for the House of Representatives of PABiH (held on October 12. 2014) for 42 member seats, 977 persons were candidates on 153 candidate lists.

▪ На кандидатским листама било је 42,3% кандидата жена.

On the candidate lists, 42.3 % of candidates were women

▪ Одзив бирача износио је 54,5%, што је мањи одзив него на изборима 2010. године (56,6%).

Turnout was 54.5%, a smaller than in 2010 elections (56.6%).

▪ Број неважећих гласачких листића износио је 156 629 (или 8,8% у односу на број бирача који су гласали). На изборима 2010. године број неважећих листића износио је 7,2%, 2006. године 6,6%.

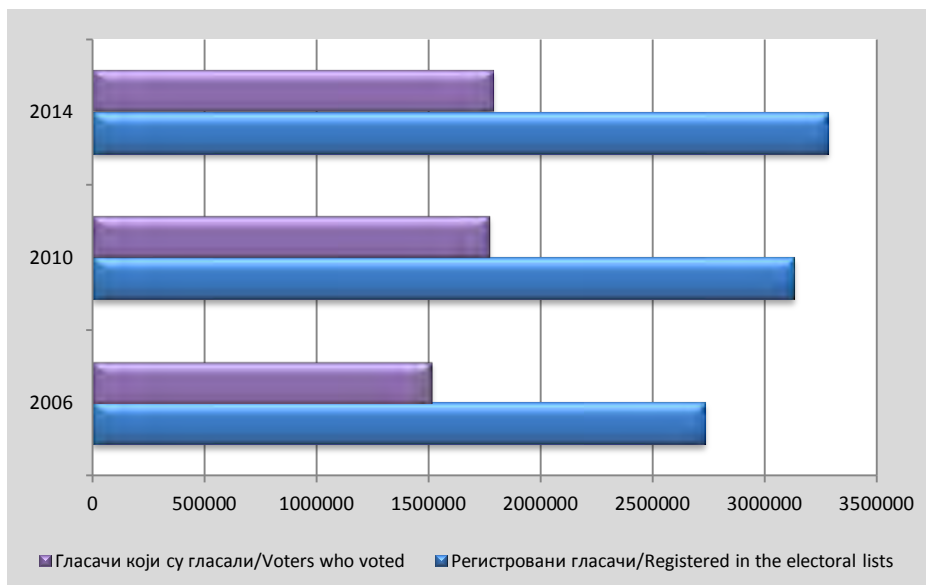
Number of invalid ballots was 156 629 (8.8% of voters). In the 2010 elections the percent of invalid ballots was 7.2%, and in year 2006, 6.6%.

▪ Међу изабраним представници је 23,8% жена, што представља повећање у односу на изборе 2010. године (19,0%).

Among the elected members, 23.8% are women, increase in comparison to 2010 elections (19.0%)

Граф 1. Излазност бирача на опште изборе

Graph 1 Turnout of voters on general elections



1.2. Изабрани представници за Представнички дом Парламентарне скупштине Босне и Херцеговине по кандидатским листама – избори 2006, 2010. и 2014.

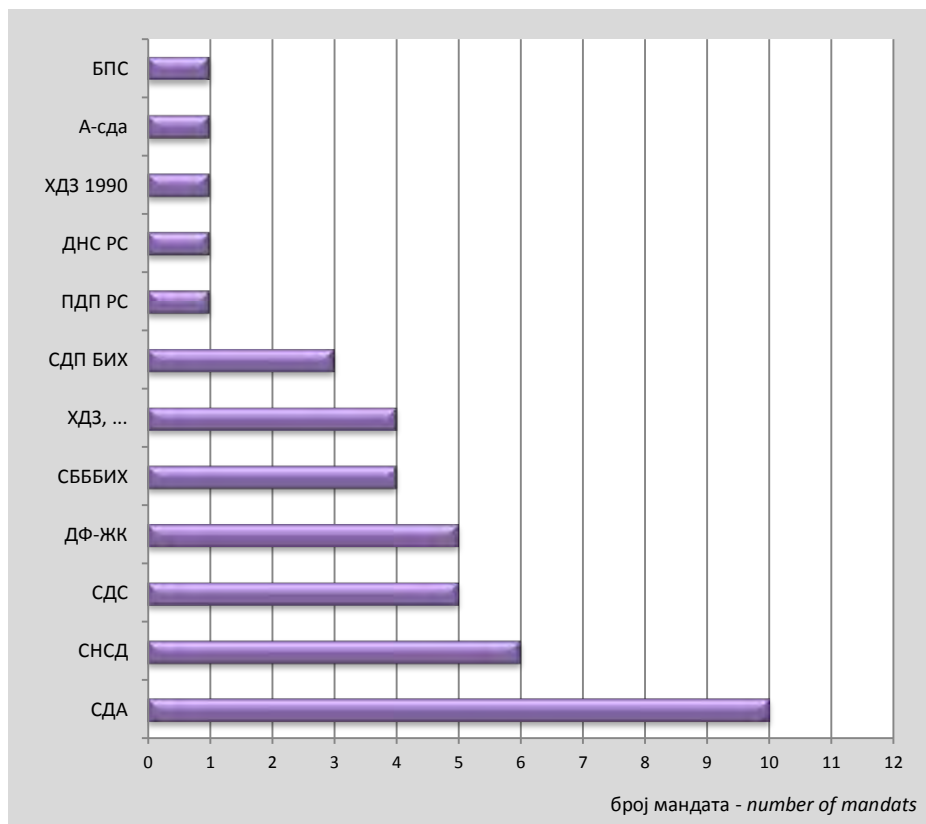
Elected deputies by list of candidates for the House of Representatives of the Parliament Assembly of B&H – elections 2006, 2010 and 2014

Кандидатске листе	Представнички дом Парламентарне скупштине БиХ <i>House of Representatives of the Parliamentary Assembly of B&H</i>			List of candidates
	2006.	2010.	2014.	
УКУПНО	42	42	42	TOTAL
СДА	9	7	10	SDA
СДП БиХ	5	8	3	SDP B&H
СНСД	7	8	6	SNSD
СБиХ	8	2	-	SB&H
СДС	3	4	5	SDS
ХДЗ-а БиХ	-	3	-	HDZ B&H
ХК (ХДЗ 1990-ХСП)	-	2	-	CC (HDZ 1990-HSP)
ДНЗ БиХ	1	1	-	DNZ B&H
СББ БиХ	-	4	4	SBBB&H
НСРЗБ	1	1	-	NSRZB
ПДП РС	1	1	1	PDP RS
ДНС РС	1	1	1	DNS RS
ДФ-иЦ	-	-	5	DF-ŽK
ХДЗ 1990	-	-	1	HDZ 1990
а-СДА	-	-	1	A-sda
БПС	1	-	1	BPS
ХДЗ, ХСС, ХКДУ, ХСП АС, ХСП ХБ	3	-	4	HDZ,HSS, HKDU, HSP AS, HSP HB
ХДЗ 1990, ХЗ, ХСС, ХКДУ, ХДУ, ДК	2	-	-	HDZ1990,HZ,HSS,HKDU,HDU,DK

- Представнички дом Парламентарне скупштине БиХ у наредном четворогодишњем мандату чине представници из 12 кандидатских листи (политичких странака).
Representatives from 12 political parties constitute the House of Representatives of PABiH in the next four year mandate.
- Највише представничких мандата су освојиле СДА БиХ (10) и СНСД – Милорад Додик (6).
SDA (ten) and SNSD - Milorad Dodik (six) won the highest number of mandates.

Граф 2. Изабрани представници по кандидатским листама у Представничком дому Парламентарне Скупштине Босне и Херцеговине - Општи избори 2014.

Graph 2 Elected deputies by List of candidates in the House of Representatives Parliamentary Assembly of Bosnia and Herzegovina – general elections 2014



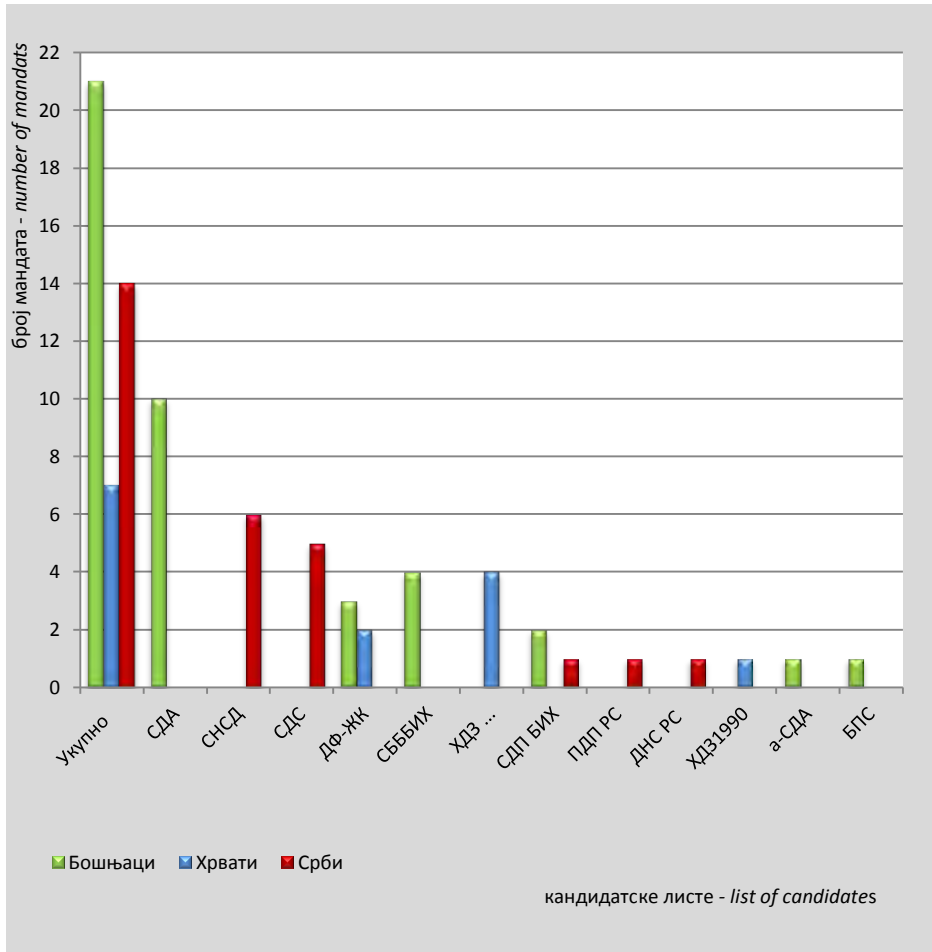
1.3. Изабрани представници Представничког дома Парламентарне скупштине Босне и Херцеговине по кандидатским листама и етничкој припадности - избори 2014.
Elected deputies for the House of Representatives of the Parliamentary Assembly of Bosnia and Herzegovina by list of candidates and ethnicity – elections 2014

Кандидатске листе	Укупно <i>Total</i>	Етничка припадност <i>Ethnicity</i>				<i>List of candidates</i>
		Бошњаци Bosniaks	Хрвати Croats	Срби Serbs	Остали Other	
Укупно	42	21	7	14	-	<i>Total</i>
структура укупно	100,0	50,0	16,7	33,3	-	<i>structure in total</i>
СДА	10	10	-	-	-	<i>SDA</i>
СНСД	6	-	-	6	-	<i>SNSD</i>
СДС	5	-	-	5	-	<i>SDS</i>
ДФ-ЖК	5	3	2	-	-	<i>DF-ŽK</i>
СББ БиХ	4	4	-	-	-	<i>SBBB&H</i>
ХДЗ ...	4	-	4	-	-	<i>HDZ ...</i>
СДП БиХ	3	2	-	1	-	<i>SDP B&H</i>
ПДП РС	1	-	-	1	-	<i>PDP RS</i>
ДНС РС	1	-	-	1	-	<i>DNS RS</i>
ХДЗ 1990	1	-	1	-	-	<i>HDZ1990</i>
а-СДА	1	1	-	-	-	<i>a-SDA</i>
БПС	1	1	-	-	-	<i>BPS</i>

■ У Представничком дому Парламентарне скупштине Босне и Херцеговине највише представника је из реда бошњачког народа (21 или 50,0%), затим српског (14 или 33,3%), хрватског (7 или 16,7%). Из реда Осталих нема представника.
In the House of Representatives of PABiH, majority of members are Bosniaks (21 or 50.0%), after that Serbs (14 or 33.3%), Croats (7 or 16.7%). Others have not representatives.

Граф 3. Изабрани представници по кандидатским листама и етничкој припадности у Представничком дому Парламентарне скупштине БиХ – Општи избори 2014.

Graph 3 Elected deputies by List of candidates and ethnicity in the House of Representatives Parliamentary Assembly of Bosnia and Herzegovina – general elections 2014



1.4. Изабрани представници Представничког дома Парламентарне скупштине БиХ по кандидатским листама, полу и старосним групама - избори 2014.

Elected deputies the House of Representatives of the Parliamentary Assembly of Bosnia and Herzegovina by list of candidates, sex and age groups – elections 2014

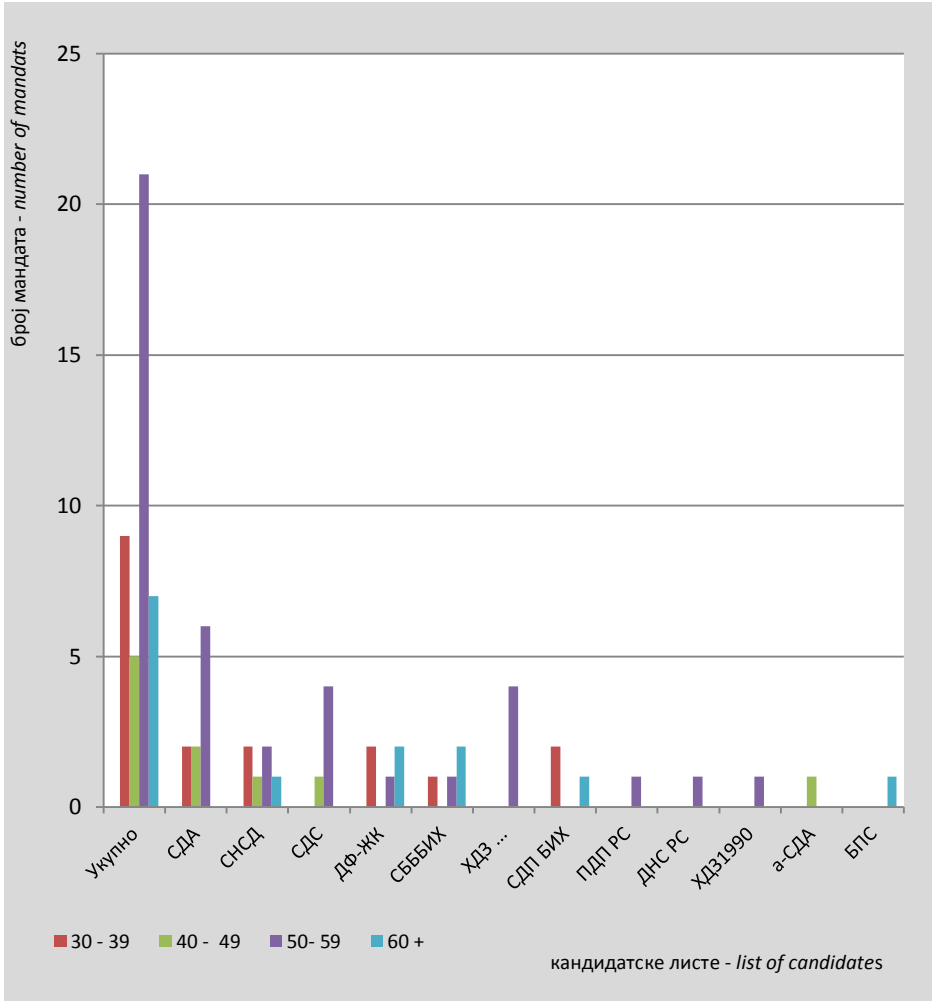
Кандидатске листе	Укупно <i>Total</i>	Жене <i>Women</i>	Мушкарци <i>Men</i>	Старосне групе /године/ <i>Age groups /years/</i>					<i>List of candidates</i>
				до 29 <i>under 29</i>	30 - 39	40 - 49	50 - 59	60 +	
Укупно	42	10	32	-	9	5	21	7	Total
структура укупно	100,0	23,8	76,2	-	21,4	11,9	50,0	16,7	structure in total
СДА	10	1	9	-	2	2	6	-	SDA
СНСД	6	2	4	-	2	1	2	1	SNSD
СДС	5	1	4	-	-	1	4	-	SDS
ДФ-ЖК	5	3	2	-	2	-	1	2	DF-ŽK
СББ БиХ	4	-	4	-	1	-	1	2	SBBB&H
ХДЗ ...	4	2	2	-	-	-	4	-	HDZ
СДП БиХ	3	-	3	-	2	-	-	1	SDP B&H
ПДП РС	1	-	1	-	-	-	1	-	PDP RS
ДНС РС	1	-	1	-	-	-	1	-	DNS RS
ХДЗ 1990	1	1	-	-	-	-	1	-	HDZ1990
а-СДА	1	-	1	-	-	1	-	-	α-SDA
БПС	1	-	1	-	-	-	-	1	BPS

■ У Представничком дому Парламентарне скупштине Босне и Херцеговине највише представника припада старосној групи од 50 до 59 година (50,0%).
In the House of Representatives of PABiH majority of members, belong to the 50-59 age group (50.0%).

■ Ниједан заступник није млађи од 30 година.
No member is younger than 30.

Граф 4. Изабрани представници Представничког дома Парламентарне скупштине Босне и Херцеговине по кандидатским листама и старосним групама - избори 2014.

Graph 4 Elected deputies the House of Representatives of the Parliamentary Assembly of Bosnia and Herzegovina by list of candidates and age groups – elections 2014



1.5. Изабрани представници Представничког дома Парламентарне скупштине БиХ по кандидатским листама и достигнутом степену образовања - избори 2014.

Elected deputies the House of Representatives of the Parliamentary Assembly of Bosnia and Herzegovina by list of candidates and educational attainment – elections 2014

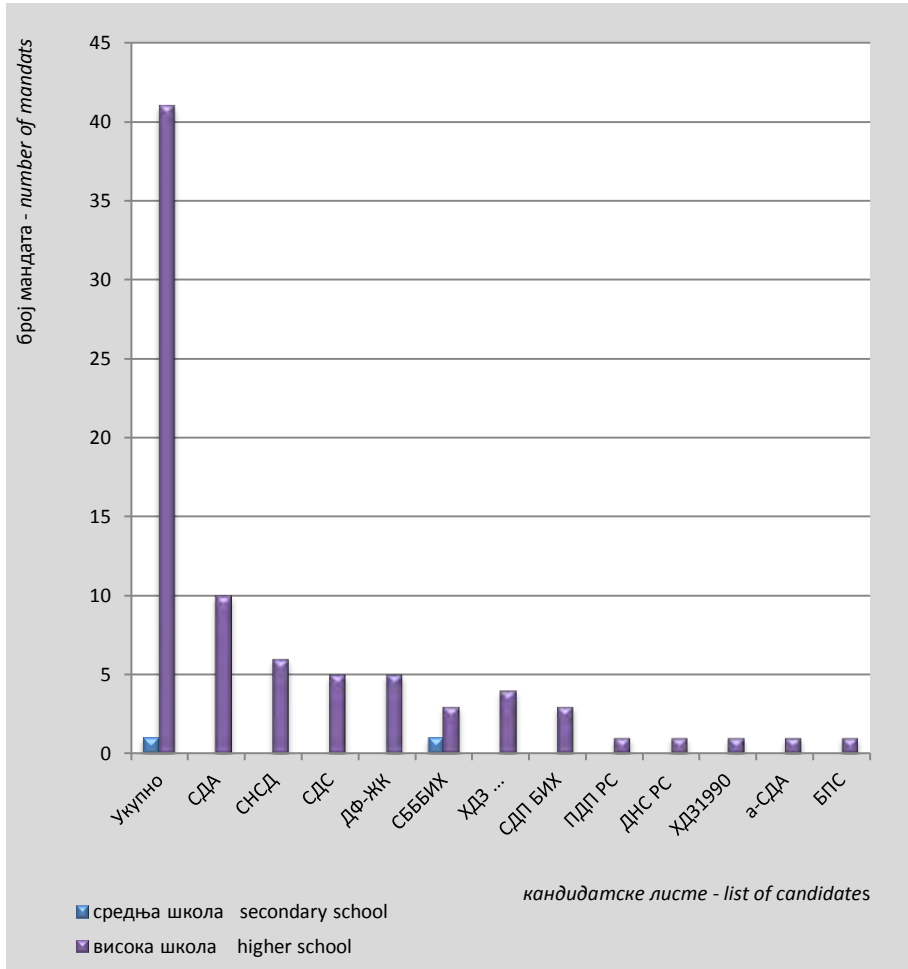
Кандидатске листе	Укупно <i>Total</i>	Достигнути ниво образовања <i>Educational attainment</i>				<i>List of candidates</i>
		основна школа <i>elemen- tary school</i>	средња школа <i>sec- ondary school</i>	виша школа <i>higher school</i>	висока школа <i>high school</i>	
Укупно	42	-	1	-	41	Total
структура укупно	100,0	-	2,4	-	97,6	<i>structure in total</i>
СДА	10	-	-	-	10	<i>SDA</i>
СНСД	6	-	-	-	6	<i>SNSD</i>
СДС	5	-	-	-	5	<i>SDS</i>
ДФ-ЖК	5	-	-	-	5	<i>DF-ŽK</i>
СББ БиХ	4	-	1	-	3	<i>SBBB&H</i>
ХДЗ ...	4	-	-	-	4	<i>HDZ</i>
СДП БиХ	3	-	-	-	3	<i>SDP B&H</i>
ПДП РС	1	-	-	-	1	<i>PDP RS</i>
ДНС РС	1	-	-	-	1	<i>DNS RS</i>
ХДЗ 1990	1	-	-	-	1	<i>HDZ1990</i>
а-СДА	1	-	-	-	1	<i>a-SDA</i>
БПС	1	-	-	-	1	<i>BPS</i>

■ У Представничком дому Парламентарне скупштине Босне и Херцеговине од 42 представника, високу школску спремину посједује 97,6% представника и средњу школску спремину 2,4% представника.

In the House of Representatives of PABiH (out of 42) 97.6% members completed higher education and 2.4% completed secondary education.

Граф 5. Изабрани представници Представничког дома Парламентарне скупштине БиХ по кандидатским листама и достигнутом степену образовања - избори 2014.

Graph 5. Elected deputies the House of Representatives of the Parliamentary Assembly of Bosnia and Herzegovina by list of candidates and educational attainment – elections 2014



2. ИЗБОРИ ЗА ЧЛАНА ПРЕДСЈЕДНИШТВА БОСНЕ И ХЕРЦЕГОВИНЕ ELECTIONS TO THE MEMBER OF THE PRESIDENCY OF BOSNIA AND HERZEGOVINA

2.1. Општи подаци о изборима за члана Предсједништва БиХ из реда БОШЊАЧКОГ народа – избори 2014.

*General data on elections for Member of the Presidency of Bosnia and Herzegovina
from Bosniaks - elections 2014*

Кандидат и кандидатска листа	Број освојених гласова <i>Number of votes</i>	Освојени гласови у % <i>Votes in %</i>	<i>Candidates and List of candidates</i>
*ИЗЕТБЕГОВИЋ БАКИР - СДА	247235	32,9	IZETBEGOVIĆ BAKIR - SDA
РАДОНЧИЋ ФАХРУДИН – СББ БиХ	201454	26,8	RADONČIĆ FAHRUDIN – SBB&H
СУЉАГИЋ ЕМИР - ДФЖК	114334	15,2	SULJAGIĆ EMIR - DFŽK
ХАЦИОМЕРОВИЋ БАКИР- СДП БиХ	75369	10,0	HADŽIOMEROVIĆ BAKIR- SDPBIH
ХАЛИЛОВИЋ СЕФЕР - БПС	66230	8,8	HALILOVIĆ SEFER - BPS
ЦЕРИЋ МУСТАФА - Независни кандидат	33882	4,5	CERIĆ MUSTAFA - Independent candidate
БАЈРАМОВИЋ ЏЕБРАИЛ – СД БиХ	5041	0,7	BAJRAMOVIĆ DŽEBRAIL – SDBIH
КЕБО МИРСАД- Независни кандидат	3893	0,5	KEBO MIRSAD - Independent candidate
ТУЗЛИЋ ХАЛИЛ – Независни какандидат	3162	0,4	TUZLIĆ HALIL – Independent candidate
ЖИГИЋ АДИЛ– Независни кандидат	1637	0,2	ŽIGIĆ ADIL – Independent candidate

2.2. Општи подаци о изборима за члана Предсједништва БиХ из реда СРПСКОГ народа – избори 2014.

*General data on elections for Member of the Presidency of Bosnia and Herzegovina from
Serbian - elections 2014*

Кандидат и кандидатска листа	Број освојених гласова <i>Number of votes</i>	Освојени гласови у % <i>Votes in %</i>	<i>Candidates and List of candidates</i>
* ИВАНИЋ МЛАДЕН - СП	317799	48,7	IVANIĆ MLADEN - SP
ЦВИЈАНОВИЋ ЖЕЉКА-СНСД-ДНС-СП	310867	47,6	CVIJANOVIĆ ŽELJKA - SNSD-DNS-SP
ЗМИЈАЊАЦ ГОРАН – СПП	23936	3,7	ZMIJANJAC GORAN – SPP

2.3. Општи подаци о изборима за члана Предсједништва БиХ из реда ХРВАТСКОГ народа – избори 2014.

General data on elections for Member of the Presidency of Bosnia and Herzegovina from Croatian - elections 2014

Кандидат и кандидатска листа	Број освојених гласова <i>Number of votes</i>	Освојени гласови у % <i>Votes in %</i>	<i>Candidates and List of candidates</i>
*ЧОВИЋ ДРАГАН – ХДЗ...	128053	52,2	ČOVIĆ DRAGAN – HDZ....
РАГУЖ МАРТИН – ХДЗ 1990	94695	38,6	RAGUŽ MARTIN – HDZ1990
БУДИМИР ЖИВКО - СПП	15368	6,3	BUDIMIR ŽIVKO - SPP
ПОПОВИЋ АНТО – ДФЖК	7179	2,9	POPOVIĆ ANTO – DFŽK

*** Изабрани кандидати за члана Предсједништва БиХ**

Elected candidates for Member of the Presidency of Bosnia and Herzegovina

3. ИЗБОРИ ЗА ПРЕДСТАВНИЧКИ ДОМ ПАРЛАМЕНТА ФЕДЕРАЦИЈЕ БИХ ELECTIONS FOR THE HOUSE OF REPRESENTATIVES OF THE PARLIAMENT OF FEDERATION BOSNIA AND HERZEGOVINA

3.1. Општи подаци о изборима за Представнички дом Парламента Федерације БиХ – избори 2014.

*General data on elections for the House of Representatives of the Parliament of the
Federation of BiH– election 2014*

	Представнички дом Парламента ФБиХ <i>House of Representatives of the Parliament of the FBiH</i>	
Број изборних јединица	12	<i>Number of electoral units</i>
Кандидатске листе	210	<i>List of candidates</i>
Овјерени кандидати	1714	<i>Endorsed candidates</i>
- од тога жене /%/	42,0	- <i>share of women /%/</i>
Кандидатске листе у Парламенту	11	<i>List of candidates in Parliament</i>
Број регистрованих гласача	2039316	<i>Registered in the electoral lists</i>
- од тога жене /%/	50,8	- <i>share of women /%/</i>
Број гласача који су гласали	1080888	<i>Voters who voted voted</i>
Одзив гласача /%/	53,0	<i>Turnout of voters /%/</i>
Број важећих гласачких листића	992342	<i>Valid votes</i>
Изабрани представници	98	<i>Elected deputies</i>
- од тога жене /%/	23,5	- <i>share of women /%/</i>
Трајање мандата/година/	4	<i>Duration of the mandate/years/</i>

▪ На Општим изборима за Представнички дом Парламента ФБиХ за 98 Представничких мјеста кандидовало се 1.714 кандидата на 210 кандидатских листи.
In the General Elections for the House of Representatives of PFBiH, there were 1714 candidates for 98 seats on the 210 list of candidates.

▪ На кандидатским листама било је 42,0 % жена кандидата
On the candidate lists, 42.0% of candidates were women.

▪ Одзив гласача износио је 53,0%.
Turnout was 53.0%.

▪ Међу изабраним представницима је 23,5% жена.
Among elected members, 23.5% are women.

▪ Представнички дом Парламента ФБиХ у наредном четворогодишњем мандату чине представници из 11 кандидатских листи (политичких странака).
Representatives from 11 political parties constitute the House of Representatives of PFBiH.

3.2. Изабрани представници за Представнички дом Парламента Федерације БиХ по кандидатским листама и националној припадности – избори 2014.
Elected deputies for the House of Representatives of the Parliament of Federation Bosnia and Herzegovina by list of candidates and ethnicity – elections 2014

Кандидатске листе	Укупно <i>Total</i>	Етничка припадност <i>Ethnicity</i>				<i>List of candidates</i>
		Бошњаци <i>Bosniaks</i>	Хрвати <i>Croats</i>	Срби <i>Serbs</i>	Остали <i>Other</i>	
Укупно	98	73	17	4	4	<i>Total</i>
структура укупно	100,0	74,5	17,3	4,1	4,1	<i>structure in total</i>
СДА	29	29	-	-	-	<i>SDA</i>
СББ БиХ	16	14	-	1	1	<i>SBBB&H</i>
ДФ-ЖК	14	10	1	1	2	<i>DF-ŽK</i>
СДП БиХ	12	10	-	2	-	<i>SDP B&H</i>
ХДЗ ...	12	-	12	-	-	<i>HDZ</i>
ХДЗ 1990	4	-	4	-	-	<i>HDZ1990</i>
БПС	4	4	-	-	-	<i>NSRZB</i>
СБиХ	3	3	-	-	-	<i>SB&H</i>
а-СДА	2	2	-	-	-	<i>a-SDA</i>
НС	1	1	-	-	-	<i>NS</i>
ЛСБиХ	1	-	-	-	1	<i>LSBiH</i>

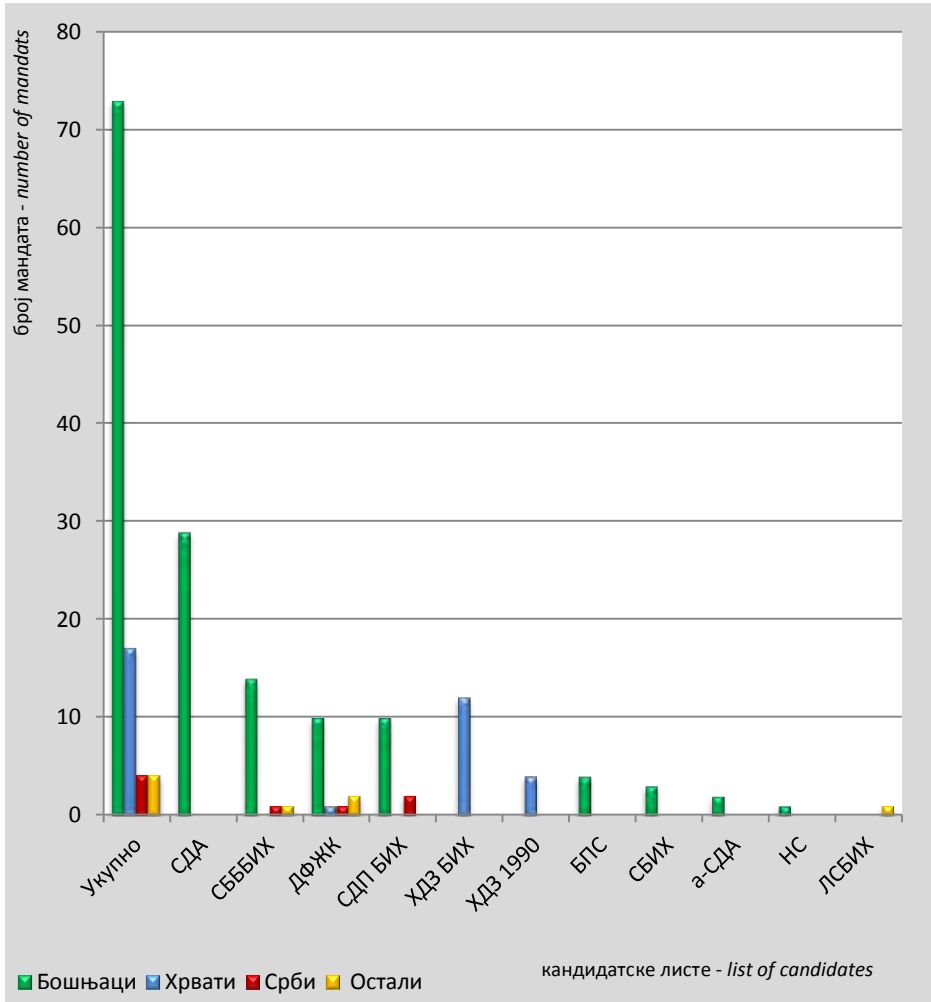
■ У Представничком дому Парламента Федерације Босне и Херцеговине највише представника је из реда бошњачког народа (73 или 74,5%), затим хрватског (17 или 17,3%), из реда српског народа (4 или 4,1%), из реда осталих (4 или 4,1%).

In the House of Representatives of PFBiH, majority of members are Bosniaks (73 or 74.5%), after that Croats (17 or 17.3%), Serbs 4 or 4.1%) and Others (4 or 4.1%).

■ Највише представничких мандата освојио је СДА (29 мандата).
SDA won the highest number of mandates (29).

Граф 6. Изабрани представници по кандидатским листама и етничкој припадности у Представничком дому Парламента ФБиХ – Општи избори 2014.

Graph 6 Elected deputies by List of candidates and ethnicity in the House of Representatives Parliament of Federation Bosnia and Herzegovina – general elections 2014



3.3. Изабрани представници Представничког дома Парламента Федерације БиХ по кандидатским листама, полу и старосним групама - избори 2014.

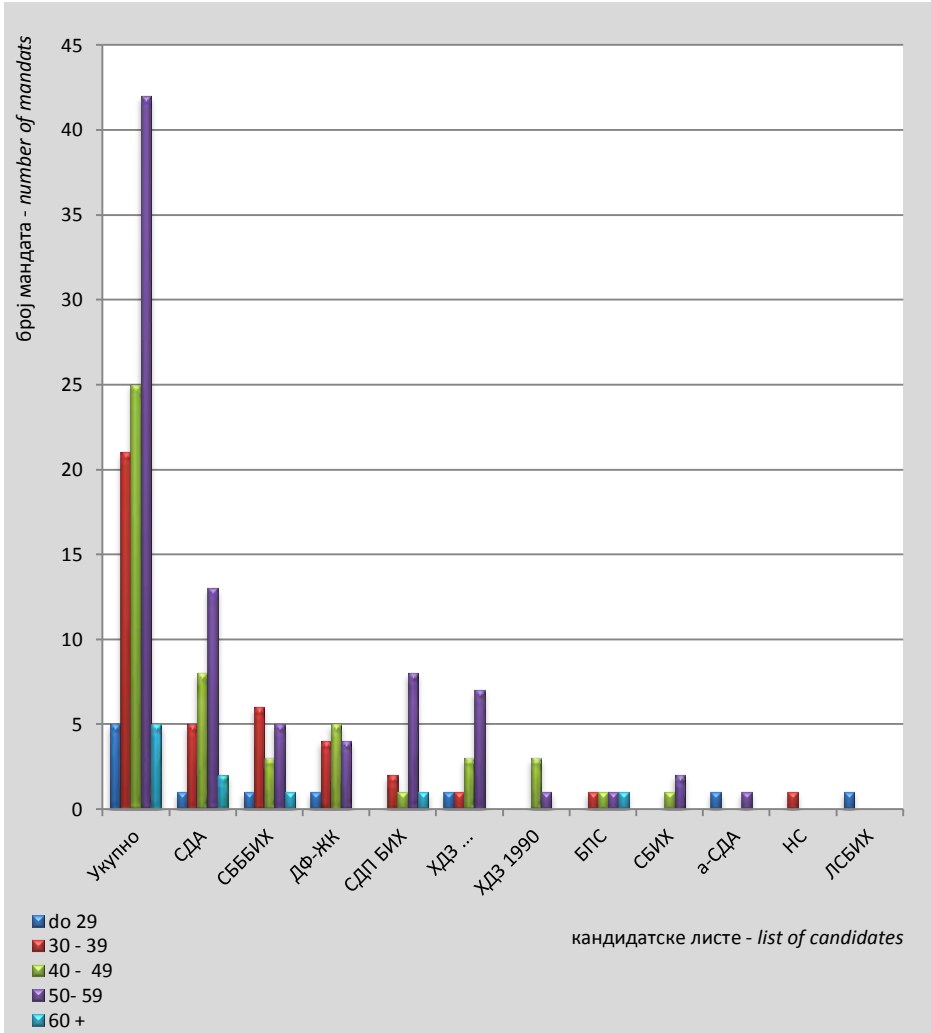
Elected deputies to the House of Representatives of the Parliament of Federation Bosnia and Herzegovina by list of candidates, sex and age of groups – elections 2014

Кандидатске листе	Укупно Total	Жене Women	Мушкарци Men	Старосне групе /године/ Age groups /years/					List of candidates
				до 29 under 29	30 - 39	40 - 49	50-59	60 +	
Укупно	98	23	75	5	21	25	42	5	Total
структура укупно	100,0	23,5	76,5	5,1	21,4	25,5	42,9	5,1	structure in total
СДА	29	6	23	1	5	8	13	2	SDA
СББ БиХ	16	5	11	1	6	3	5	1	SBBB&H
ДФ-ЖК	14	4	10	1	4	5	4	-	DF-ŽK
СДП БиХ	12	3	9	-	2	1	8	1	SDP B&H
ХДЗ ...	12	2	10	1	1	3	7	-	HDZ
ХДЗ 1990	4	-	4	-	-	3	1	-	HDZ1990
БПС	4	1	3	-	1	1	1	1	NSRZB
СБиХ	3	1	2	-	-	1	2	-	SB&H
а-СДА	2	-	2	1	-	-	1	-	a-SDA
НС	1	-	1	-	1	-	-	-	NS
ЛСБиХ	1	1	-	1	-	-	-	-	LSBiH

■ У Представничком дому Парламента Федерације Босне и Херцеговине највише представника припада старосној групи од 50 до 59 година (42,9%).

In the House of Representatives of PFBiH, majority of members belong to the 50-59 age group (42.9%)

Граф 7. Изабрани представници Представничког дома Парламента Федерације БиХ по кандидатским листама и старосним групама - избори 2014 .
Graph 7 Elected deputies the House of Representative of the Parliament of F B&H by lists of candidates and age of groups – elections 2014



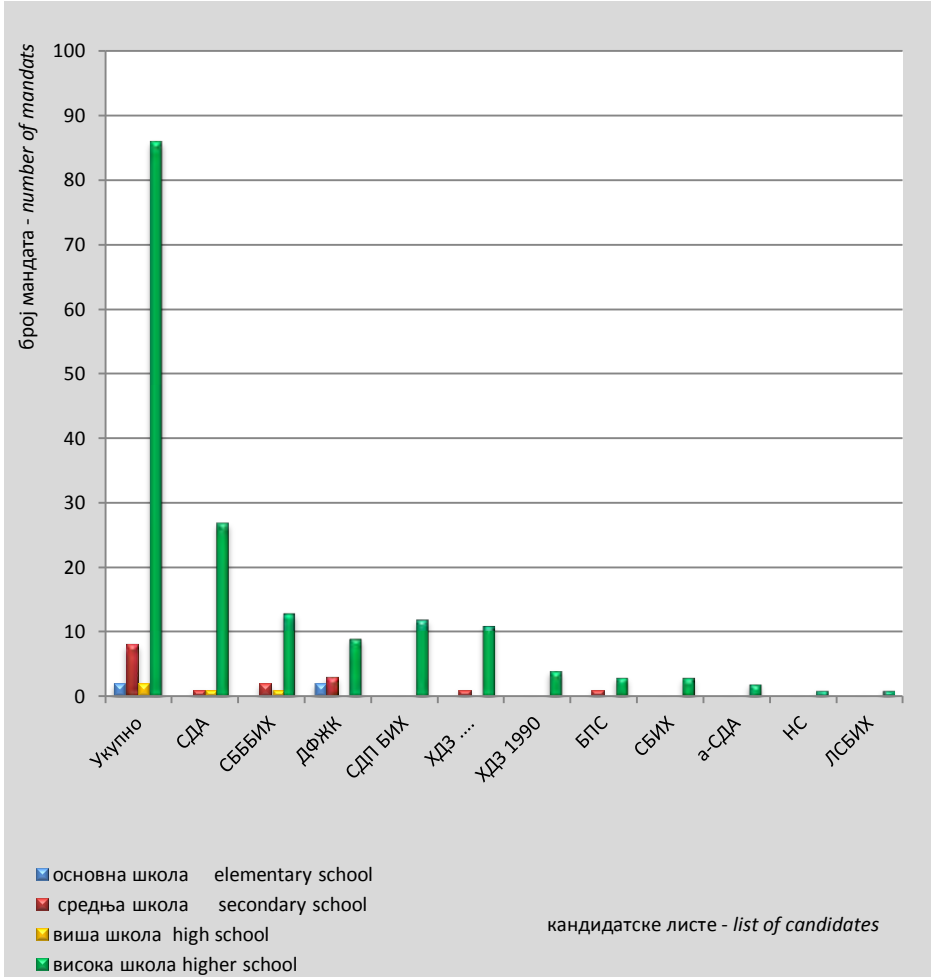
3.4. Изабрани представници Представничког дома Парламента Федерације БиХ по кандидатским листама и достигнутом степену образовања - избори 2014.
Elected deputies the House of Representatives of the Parliament of FB&H by lists of candidates and educational attainment – elections 2014

Кандидатске листе	Укупно <i>Total</i>	Достигнути ниво образовања <i>Educational attainment</i>				<i>List of candidates</i>
		основна школа <i>elemen- tary school</i>	средња школа <i>secon- dary school</i>	виша школа <i>higher school</i>	висока школа <i>high school</i>	
Укупно	98	2	8	2	86	Total
структура укупно	100,0	2,0	8,2	2,0	87,8	structure in total
СДА	29	-	1	1	27	SDA
СББ БиХ	16	-	2	1	13	SBBB&H
ДФ-ЖК	14	2	3	-	9	DF-ŽK
СДП БиХ	12	-	-	-	12	SDP B&H
ХДЗ ...	12	-	1	-	11	HDZ
ХДЗ 1990	4	-	-	-	4	HDZ1990
БПС	4	-	1	-	3	BPS
СБиХ	3	-	-	-	3	SB&H
а-СДА	2	-	-	-	2	a-SDA
НС	1	-	-	-	1	NS
ЛСБиХ	1	-	-	-	1	LSBiH

■ У Представничком дому Парламента Федерације Босне и Херцеговине од 98 представника, високу школску спрему посједује 87,8%, вишу школску спрему 2%, средњу школску спрему 8,2%, и основну школу 2,0% представника.
In the House of Representatives of PFBiH (out of 98) 87.8% members completed higher education, 2.0% completed post-secondary education, 8.2% completed secondary education and 2.0% elementary school.

Граф 8. Изабрани представници Представничког дома Парламента Федерације БиХ по кандидатским листама и достигнутом степену образовања - избори 2014.

Graph 8 Elected deputies the House of Representatives of the Parliament of FB&H by list of candidates and educational attainment – elections 2014



4. ИЗБОРИ ЗА НАРОДНУ СКУПШТИНУ РЕПУБЛИКЕ СРПСКЕ – ИЗБОРИ 2014. ELECTIONS TO THE NATIONAL ASSEMBLY OF REPUBLICA SRPSKA - ELECTIONS 2014

4.1. Општи подаци о изборима за Народну скупштину Републике Српске General data on elections to the National Assembly of Republica Srpska

	Народна скупштина Републике Српске National Assembly of Republica Srpska	
Број изборних јединица	9	<i>Number of electoral units</i>
Кандидатске листе	187	<i>List of candidates</i>
Овјерени кандидати	1764	<i>Endorsed candidates</i>
- од тога жене/ %/	44,6	- <i>share of women /%/</i>
Кандидатске листе у Парламенту	7	<i>List of candidates in Parliament</i>
Број регистрованих гласача	1243265	<i>Registered in the electoral lists</i>
- од тога жене / %/	50,8	- <i>share of women /%/</i>
Број гласача који су гласали	706711	<i>Voters who voted</i>
Одзив гласача / %/	56,8	<i>Turnout of voters /%/</i>
Број важећих гласачких листића	661910	<i>Valid votes</i>
Изабрани посланици	83	<i>Elected deputies</i>
- од тога жене / %/	18,1	- <i>share of women /%/</i>
Трајање мандата/ година/	4	<i>Duration of the mandate/years/</i>

▪ На општим изборима за Народну скупштину Републике Српске за 83 посланичка мјеста кандидовано је 1.764 кандидата на 187 кандидатских листи.

In the General Elections for the National Assembly of RS, there were 1764 candidates for 83 seats on the 187 list of candidates.

▪ На кандидатским листама је било 44,6 % жена кандидата.

On the candidate lists, 44.6% of candidates were women.

▪ Одзив гласача је износио 56,8%.

Turnout was 56.8%.

▪ Међу изабраним посланицима је 18,1% жена.

Among elected delegates, 18.1% are women.

▪ Народну скупштину Републике Српске у наредном четворогодишњем мандату чине посланици из 7 кандидатских листа (политичких странака).

Representatives from 7 political parties constitute the National Assembly of RS in the next four year mandate.

4.2. Изабрани посланици за Народну скупштину Републике Српске по кандидатским листама и етничкој припадности – избори 2014.

Elected deputies for to the National Assembly of Republica Srpska by list of candidates and ethnicity – elections 2014

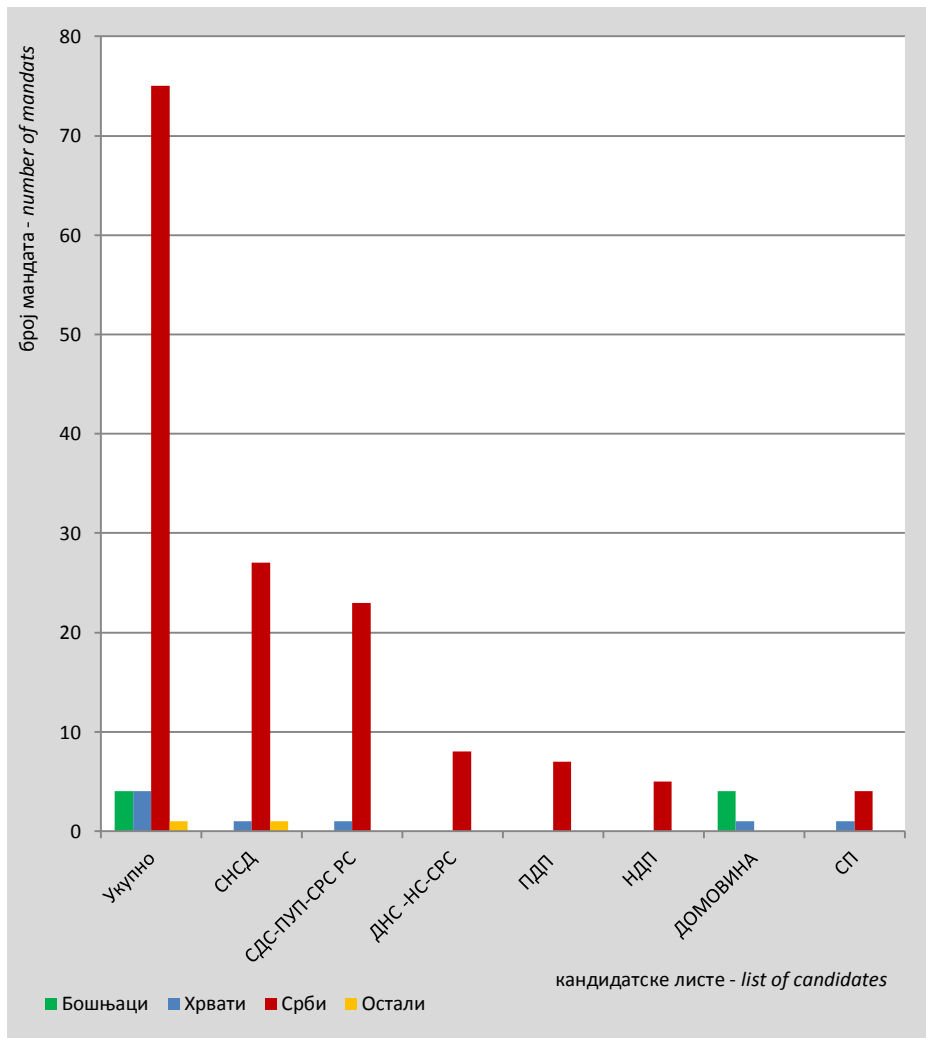
Кандидатске листе	Укупно <i>Total</i>	Етничка припадност <i>Ethnicity</i>				<i>List of candidates</i>
		Бошњаци <i>Bosniaks</i>	Хрвати <i>Croats</i>	Срби <i>Serbs</i>	Остали <i>Other</i>	
Укупно	83	4	4	75	1	<i>Total</i>
структура укупно	100,0	4,8	4,8	90,4	1,2	<i>structure in total</i>
СНСД	29	-	1	27	1	<i>SNSD</i>
СДС-ПУП-СРС РС	24	-	1	23	-	<i>SDS-PUP-SRS RS</i>
ДНС-НС-СРС	8	-	-	8	-	<i>DNS-NS-SRS</i>
ПДП	7	-	-	7	-	<i>PDP</i>
НДП	5	-	-	5	-	<i>NDS</i>
ДОМОВИНА	5	4	1	-	-	<i>DOMOVINA</i>
СП	5	-	1	4	-	<i>SP</i>

■ У Народној скупштини Републике Српске највише посланика је из реда српског народа (75 или 90,4,2%), затим хрватског и бошњачког народа (сваки по 4 или 4,8%) и из реда Осталих 1 или 1,2%.

In the National Assembly of RS, majority of members are Serbs (75 or 90.4%), after that Croats and Bosniaks (each 4 or 4.8%) and Others (1 or 1.2%).

■ Највише посланичких мандата освојио је СНСД – Милорад Додик (29 мандата).
SNSD- Milorad Dodik won the highest number of seats (29).

Граф 9. Изабрани посланици по кандидатским листама и етничкој припадности у Народној скупштини Републике Српске – Општи избори 2014.
Graph 9 Elected deputies by List of candidates and ethnicity in the National Assembly of Republica Srpska – general elections 2014



4.3. Изабрани посланици у Народној скупштини Републике Српске по кандидатским листама, полу и старосним групама - избори 2014.

Elected deputies in the National Assembly of Republica Srpska by list of candidates, sex and age of groups – elections 2014

Кандидатске листе	Укупно <i>Total</i>	Жене <i>Women</i>	Мушкарци <i>Men</i>	Старосне групе /године/ <i>Age groups /years/</i>					<i>List of candidates</i>
				до 29 <i>under 29</i>	30 - 39	40 - 49	50 - 59	60 +	
Укупно	83	15	68	3	19	20	33	8	Total
структура укупно	100,0	18,1	81,9	3,6	22,9	24,1	39,8	9,6	structure in total
СНСД	29	7	21	-	4	9	12	4	SNSD
СДС-ПУП-СРС РС	24	2	22	2	6	6	7	3	SDS-PUP-SRS RS
ДНС -НС-СРС	8	2	6	-	3	1	3	1	DNS-NS-SRS
ПДП	7	-	7	-	2	3	2	-	PDP
НДП	5	1	4	-	-	-	5	-	NDS
ДОМОВИНА	5	1	4	1	2	-	2	-	DOMOVINA
СП	5	2	3	-	2	1	2	-	SP

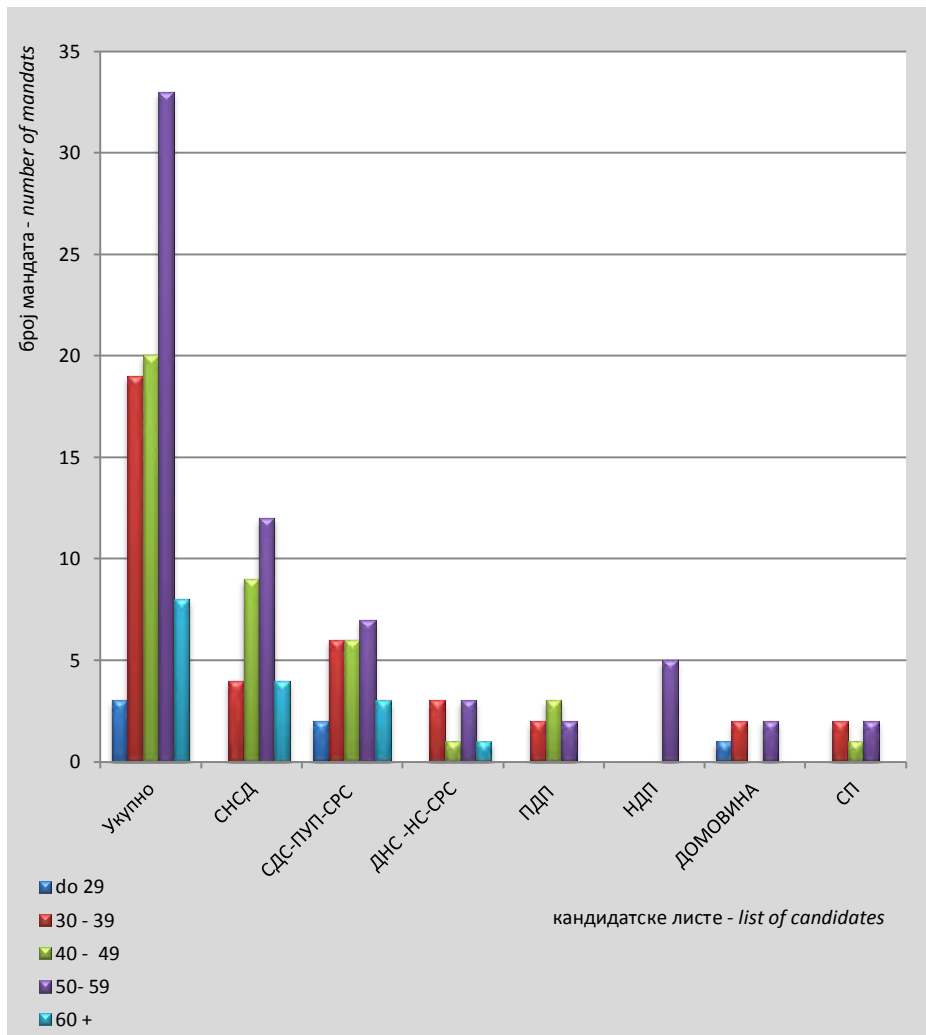
■ У Народној скупштини Републике Српске највише посланика припада старосној групи од 50 до 59 година (39,8%).

In the National Assembly of RS, majority of members belong to the 50-59 age group (39.8%).

■ Посланика млађих од 30 година је 3,6%.

Member younger than 30 years is 3.6%.

Граф 10. Изабрани посланици у Народној скупштини Републике Српске по кандидатским листама и старосним групама - избори 2014.
Graph 10 Elected deputies in the National Assembly of Republica Srpska by list of candidates and age of groups – elections 2014



4.4. Изабрани посланици у Народној скупштини Републике Српске по кандидатским листама и достигнутом степену образовања - избори 2014.

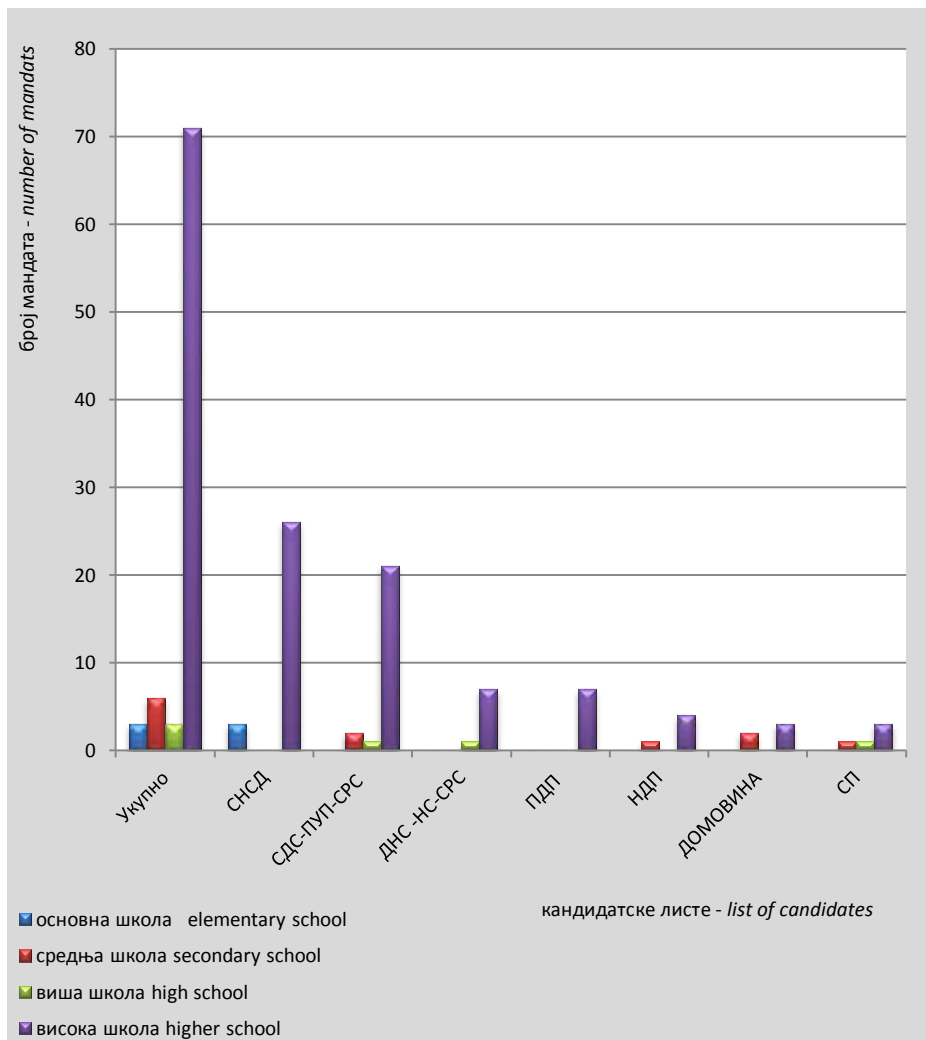
Elected deputies in the National Assembly of Republica Srpska by list of candidates and educational attainment – elections 2014

Кандидатске листе	Укупно <i>Total</i>	Достигнути ниво образовања <i>Educational attainment</i>				<i>List of candidates</i>
		основна школа <i>elemen- tary school</i>	средња школа <i>secon- dary school</i>	виша школа <i>higher school</i>	висока школа <i>high school</i>	
Укупно	83	3	6	3	71	<i>Total</i>
структура укупно		3,6	7,2	3,6	85,6	<i>structure in total</i>
СНСД	29	3	-	-	26	<i>SNSD</i>
СДС-ПУП-СРС РС	24	-	2	1	21	<i>SDS-PUP-SRS RS</i>
ДНС -НС-СРС	8	-	-	1	7	<i>DNS-NS-SRS</i>
ПДП	7	-	-	-	7	<i>PDP</i>
НДП	5	-	1	-	4	<i>NDS</i>
ДОМОВИНА	5	-	2	-	3	<i>DOMOVINA</i>
СП		-	1	1	3	<i>SP</i>

■ У Народној скупштини Републике Српске од 83 посланика, високу школску спрему поседује 85,6%, средњу школску спрему 7,2%, вишу школску спрему 3,6% и основну школу 3,6% посланика.

In the National Assembly of RS (out of 83) 85.6% members completed higher education, 7.2% completed secondary education and 3.6% completed post-secondary and elementary education.

Граф 11. Изабрани посланици у Народној скупштини Републике Српске по кандидатским листама и достигнутом степену образовања - избори 2014.
Graph 11 Elected deputies in the National Assembly of Republica Srpska by list of candidates and educational attainment – elections 2014



5. ИЗБОРИ ЗА ПРЕДСЈЕДНИКА И ПОТПРЕДСЈЕДНИКЕ РЕПУБЛИКЕ СРПСКЕ ELECTIONS TO THE PRESIDENT AND VICE PRESIDENTS OF REPUBLIKA SRPSKA

5.1. Општи подаци о изборима за предсједника и потпредсједнике Републике Српске – 2014.

General data on elections for President and Vice Presidents of Republika Srpska - 2014

Кандидат и кандидатска листа	Број освојених гласова <i>Number of votes</i>	Освојени гласови у % <i>Votes in %</i>	<i>Candidates and List of candidates</i>
*ДОДИК МИЛОРАД - СНСД-ДНС-СП	303496	45,4	<i>DODIK MILORAD - SNSD-DNS-SP</i>
ТАДИЋ ОГЊЕН - САВЕЗ ЗА ПРОМЈЕНЕ	296021	44,3	<i>TADIĆ OGNJEN - SAVEZ ZA PROMJENE</i>
САЛКИЋ РАМИЗ - ДОМОВИНА	24294	3,6	<i>SALKIĆ RAMIZ - DOMOVINA</i>
ТОКИЋ СЕЈФУДИН - А-СДА	11312	1,7	<i>TOKIĆ SEJFUDIN - A-SDA</i>
ЈОВИЧИЋ ДРАГОМИР - СПП	7569	1,1	<i>JOVIČIĆ DRAGOMIR - SPP</i>
СУЉКАНОВИЋ ЕНЕС - СДП БиХ	6809	1,0	<i>SULJKANOVIĆ ENES - SDP BIH</i>
ЈЕРКОВИЋ ЈОСИП - ХДЗ БиХ	6562	1,0	<i>JERKOVIĆ JOSIP - HDZ BIH</i>
ВЛАЈКИ ЕМИЛ - ПЕСП	3202	0,5	<i>VLAJKI EMIL - PESP</i>
ХОРИЋ АМИР - БПС	2216	0,3	<i>HORIĆ AMIR - BPS</i>
СТОЈАКОВИЋ САНДА - КП	959	0,1	<i>STOJAKOVIĆ SANDA - KP</i>
МАРКОВИЋ ВЛАДАН – Н. КАНДИДАТ	948	0,1	<i>MARKOVIĆ VLADAN – IND. CANDIDATE</i>
СТОЈАНОВИЋ МИЛКО - Н.КАНДИДАТ	873	0,1	<i>STOJANOVIĆ MILKO - IND. CANDIDATE</i>
БЛАЖАНОВИЋ ИВО - ДСИ БиХ	812	0,1	<i>BLAŽANOVIĆ IVO - DSI BIH</i>
НЕШКОВИЋ МЛАДЕН - Н. КАНДИДАТ	783	0,1	<i>NEŠKOVIĆ MLADEN - IND. CANDIDATE</i>
БЕШИЋ СЕНАД - Н. КАНДИДАТ	754	0,1	<i>BEŠIĆ SENAD - IND. CANDIDATE</i>
ПАЛИЋ САМИР - СДУ БиХ	605	0,1	<i>PALIĆ SAMIR - SDU BIH</i>
СЕДЛО ТОМА - СПП	582	0,1	<i>SEDLO TOMA - SPP</i>
МУХАРЕМОВИЋ ИНДИРА - ПС	565	0,1	<i>MUHAREMOVIĆ INDIRA-PRVA STRANKA</i>
ЧЕНАЈ ПЕТРИТ - Н. КАНДИДАТ	166	0,0	<i>ČENAJ PETRIT - IND. CANDIDATE</i>

*** Изабрани кандидат за Предсједника РС**
Elected candidate for President of RS

**** Изабрани кандидати за потпредседника РС**
Elected candidates for Vice President of RS

МЕТОДОЛОШКА ОБЈАШЊЕЊА NOTES OF METHODOLOGY

Бирачко право

Право гласа и право да буде изабран има, сваки држављанин Босне и Херцеговине који је регистрован за гласање на територији Босне и Херцеговине са навршених осамнаест /18/ година живота. Сви држављани БиХ који имају бирачко право, имају право да се региструју и да гласају лично у општини на територији БиХ у којој имају пребивалиште. Држављанин БиХ, који привремено живи у иностранству и има бирачко право, има право гласати лично или поштом за општину у којој је имао пребивалиште прије одласка у иностранство, ако у тој општини има пријављено пребивалиште и у тренутку подношења захтјева за регистрацију. Држављанин Босне и Херцеговине који посједује двојно држављанство у складу са чланом 1, 7д Устава БиХ, има право регистровати се и гласати, само ако је Босна и Херцеговина држава његовог пребивалишта.

Voting right

Each citizen of B&H who has attained 18 years of age has the right to vote and to be elected. All citizens of B&H who have the right to vote will have the right to register and to vote in person in the municipality where they have their permanent place of residence. A citizen of B&H who temporarily resides abroad and has the right to vote, will have the right to register and to vote in person or by mail, for the municipality where the person had a permanent place of residence prior to his or her departure abroad, provided he or she is registered as a permanent resident in that municipality at the moment of his or her application for registration. A citizen of B&H who holds dual citizenship pursuant to Article 1 (7) (d) of the Constitution, has the right to register and to vote, only if B&H is the country of his or her permanent residence.

Избори за члана Предсједништва Босне и Херцеговине

Чланове Предсједништва Босне и Херцеговине, који се непосредно бирају са територије Федерације Босне и Херцеговине - једног Бошњака и једног Хрвата, бирају бирачи уписани у Централни бирачки списак да гласају у Федерацији Босне и Херцеговине. Бирач уписан у Централни бирачки списак да гласа у Федерацији Босне и Херцеговине може гласати или за Бошњака или за Хрвата, али не за оба. Изабран је бошњачки и хрватски кандидат који добије највећи број гласова међу кандидатима из истог конститутивног народа.

Члана Предсједништва Босне и Херцеговине, који се непосредно бира са територије Републике Српске - једног Србина, бирају бирачи уписани у Централни бирачки списак да гласају у Републици Српској. Изабран је кандидат који добије највећи број гласова. Мандат чланова Предсједништва Босне и Херцеговине траје четири године.

Election the Members of the Presidency of BiH

The members of the Presidency of B&H (hereinafter: The Presidency of B&H) directly elected from the territory of the Federation of BiH – one Bosniak and one Croat shall be elected by voters recorded in the Central Voters Register to vote for the Federation of B&H.

A voter recorded in the Central Voters Register to vote in the Federation of B&H may vote for either the Bosniak or Croat Member of the Presidency, but not for both.

The Bosniak and Croat member that gets the highest number of votes among candidates from the same constituent people shall be elected. The member of the Presidency of BiH that shall be directly elected from the territory of RS - one Serb shall be elected by voters recorded in the Central Voters Register to vote in the RS. Candidate who gets the highest number of votes shall be elected. The mandate for the members of the Presidency of BiH shall be four (4) years.

Избори за Представнички дом Парламентарне скупштине Босне и Херцеговине

Представнички дом Парламентарне скупштине БиХ састоји се од четрдесет два /42/ представника од којих 28 непосредно бирају бирачи уписани у Централни бирачки списак за гласање за територију Федерације Босне и Херцеговине, а 14 непосредно бирају бирачи уписани у Централни бирачки списак за гласање за територију Републике Српске. Мандат чланова Представничког дома Парламентарне скупштине Босне и Херцеговине траје четири године.

Election for House of Representatives of the Parliamentary Assembly of BiH

The House of Representatives of the Parliamentary Assembly of BiH shall consist of forty-two (42) members, twenty-eight (28) of whom shall be directly elected by voters registered to vote for the territory of the Federation of BiH, and fourteen (14) of whom shall be directly elected by voters registered to vote for the territory of the Republika Srpska. The mandate of members of the House of Representatives of the Parliamentary Assembly of BiH shall be four (4) years.

Избори за Представнички дом Парламента Федерације Босне и Херцеговине

Представнички дом Парламента Федерације БиХ састоји се од 98 посланика које непосредно бирају бирачи који су уписани у Централни бирачки списак за гласање на територији Федерације Босне и Херцеговине. Мандат посланика Представничког дома Федерације БиХ траје четири године.

Election for House of Representatives of the Parliament of Federation of BiH

The House of Representatives of the Parliament of the Federation of BiH shall consist of ninety eight (98) members, directly elected by voters registered to vote for the territory of the Federation of BiH. The mandate of members of the House of Representatives of the Federation of BiH shall be four (4) years.

Избори за Народну скупштину Републике Српске

Народна скупштина Републике Српске састоји се од 83 народна посланика, које непосредно бирају бирачи уписани у Централни бирачки списак да гласају за Републику Српску. Мандат посланика Народне скупштине Републике Српске траје четири године.

Election for National Assembly of Republika Srpska

The National Assembly of the Republika Srpska shall consist of eighty-three (83) members, who shall be directly elected by voters registered to vote for the Republika Srpska. The mandate of members of the National Assembly of the RS shall be four (4) years.

Избори за председника и потпредседнике Републике Српске

Председника и два потпредседника Републике Српске, који се непосредно бирају са територије Републике Српске, бирају бирачи уписани у Централни бирачки списак да гласају у Републици Српској. Бирач уписан у Централни бирачки списак да гласа за председника РС може гласати само за једног кандидата. Бира се кандидат из реда сваког конститутивног народа који добије највећи број гласова. Између та три кандидата, по један из сваког конститутивног народа, за председника се бира кандидат који добије највећи број гласова, а два кандидата који се по броју освојених гласова налазе на другом и трећем мјесту бирају се за потпредседнике. Мандат председника и потпредседника Републике Српске траје 4 године.

Election for President and Vice Presidents of Republika Srpska

The President and two (2) Vice Presidents of Republika Srpska shall be directly elected from the territory of Republika Srpska by voters registered to vote for Republika Srpska. A voter registered to vote for the President of the Republika Srpska may vote for one candidate only. The candidate from each constituent people receiving the highest number of votes shall be elected. Among these three (3) candidates, one from each constituent people, the candidate receiving the highest number of votes shall be elected President, and the two candidates receiving the second and third highest number of votes shall be elected Vice Presidents. The mandate for the President and Vice Presidents of Republika Srpska shall be 4 years.

Дефиниције

Представнички дом Парламентарне скупштине Босне и Херцеговине је највиши орган законодавне власти у Босни и Херцеговини. Броји 42 представника.

The House of Representatives of the Parliamentary Assembly of BiH is the central legislative representative body in the B&H. It comprises 42 deputies.

Представнички дом Парламента Федерације Босне и Херцеговине је највиши орган законодавне власти у Федерацији Босне и Херцеговине. Броји 98 представника.

The House of Representatives of the Parliament of FBiH is the central legislative representative body in the Federation of B&H. It comprises 98 deputies.

Народна скупштина Републике Српске је највиши орган законодавне власти у Републици Српској. Броји 83 посланика.

***National Assembly of Republica Srpska** is the central legislative representative body in the Republica Srpska. It comprises 83 deputies.*

Представници су представници народа изабрани на непосредним изборима. Представнички мандат обављају у складу са уставом, законом и пословником о раду.

***Deputies** are representatives of the people who elected in indirect election. The mandate of deputies is performed in accordance with 83 the Constitution, laws and Assembly proceedings.*

Активно изборно право је право гласа лица која су регистрована за гласање.

***Active right to vote** is the right to vote.*

Пасивно изборно право је право лица да буде изабрано.

***Passive right to vote** is the right to be elected.*

Представнички мандат је мјесто у парламенту које изабрани кандидат добија даном избора у исти. Мандат припада носиоцу мандата, а не политичкој странци, коалицији или листи независних кандидата која га је предложила на кандидатској листи.

***Deputies mandate** is seat in the Parliament which elected deputies gets at the day that he has been chosen. Mandate belongs to holder of mandate, but no to the political party, coalition or list of independent candidates which nominated him.*

Бирачко мјесто је зграда у којој се обавља процес гласања, као и простор у кругу од педесет метара од улаза у зграду у којој се налази бирачко мјесто.

***Polling station** is the building where voting takes place, and surrounding area shall include the area within fifty (50) metres of the entrance of a building in which a Polling Station is located.*

Кандидатска листа је листа кандидата коју предлажу политичке странке или гласачи у изборној јединици.

***List of candidates** is submitted by the political parties or voters in an electoral unit.*

Скраћени и пуни називи кандидатских листа (политичких странака) које су освојиле мјеста (мандате) у Заступничком дому Парламентарне скупштине БиХ, Заступничком дому Парламента Федерације БиХ и Народној скупштини РС /избори 2010. године/.

***Abbreviated and full names of lists of candidates** (political parties) that won seats (mandates) in the House of Representatives of the Parliamentary Assembly of B&H, the House of Representatives of the Parliament of FB&H and the RS National Assembly /elections 2010/.*

СКРАЋЕНИЦЕ / ABBREVIATIONS

а-СДА	СТРАНКА ДЕМОКРАТСКЕ АКТИВНОСТИ
ДП – ДРАГАН ЧАВИЋ	ДЕМОКРАТСКА ПАРТИЈА - ДРАГАН ЧАВИЋ
ДНС	ДЕМОКРАТСКИ НАРОДНИ САВЕЗ
ХДЗ БиХ	ХРВАТСКА ДЕМОКРАТСКА ЗАЈЕДНИЦА БиХ
ХК (ХДЗ 1990 - ХСП БиХ)	ХРВАТСКА КОАЛИЦИЈА ХДЗ 1990 - ХСП БиХ
НДС	НАРОДНА ДЕМОКРАТСКА СТРАНКА
НСРЗБ	НАРОДНА СТРАНКА РАДОМ ЗА БОЉИТАК
ПДП	ПАРТИЈА ДЕМОКРАТскоГ ПРОГРЕСА
СББ БиХ	САВЕЗ ЗА БОЉУ БУДУЋНОСТ БиХ - ФАХРУДИН РАДОНЧИЋ
СБиХ	СТРАНКА ЗА БОСНУ И ХЕРЦЕГОВИНУ
СДА	СТРАНКА ДЕМОКРАТСКЕ АКЦИЈЕ
СДП БиХ	СОЦИЈАЛДЕМОКРАТСКА ПАРТИЈА БиХ
СДС	СРПСКА ДЕМОКРАТСКА СТРАНКА
СНСД - МИЛОРАД ДОДИК	САВЕЗ НЕЗАВИСНИХ СОЦИЈАЛДЕМОКРАТА – М. ДОДИК
СП – ПУП	СОЦИЈАЛИСТИЧКА ПАРТИЈА И ПАРТИЈА УЈЕДИЊЕНИХ ПЕНЗИОНЕРА
СРС РС	СРПСКА РАДИКАЛНА СТРАНКА РЕПУБЛИКЕ СРПСКЕ
ДФ-ЖК	ДЕМОКРАТСКА ФРОНТА – ЖЕЉКО КОМШИЋ
БПС	БОСАНСКОХЕРЦЕГОВАЧКА ПАТРИОТСКА СТРАНКА –СЕФЕР Х.
НС	НАША СТРАНКА
ЛСБиХ	ЛАБУРИСТИЧКА СТРАНКА БиХ
ХДЗ 1990	ХРВАТСКА ДЕМОКРАТСКА ЗАЈЕДНИЦА 1990
НДП	НАРОДНИ ДЕМОКРАТСКИ ПОКРЕТ
ДОМОВИНА	КОАЛИЦИЈА ДОМОВИНА

ЗНАКОВИ/ SYMBOLS

- нема појаве	- <i>no occurrence</i>
... не располаже се податком	... <i>data not available</i>