

TB 12

Tematski bilten
ISSN 1840-104X

Indeks cijena industrijskih proizvođača u Bosni i Hercegovini 2014



Bosna i Hercegovina



Agencija za statistiku
Bosne i Hercegovine

Sarajevo, 2015.

Izdaje: **Agencija za statistiku Bosne i Hercegovine,
Zelenih beretki 26, 71000 Sarajevo,
Bosna i Hercegovina**
Telefon: +387 33 91 19 11; **Telefaks:** +387 33 22 06 22
Elektronska pošta: bhas@bhas.ba;
Internet stranica: www.bhas.ba

Published: *Agency for Statistics of Bosnia and Herzegovina,
Zelenih beretki 26, Sarajevo
Bosnia and Herzegovina*

Odgovara: **Fadil Fatić, zamjenik direktora**
Personaly Responsible: *Fadil Fatić, Deputy Director*

Podatke pripremili: **Rubina Ligata i Gorčin Stojanović**
Data prepared by: *Rubina Ligata and Gorčin Stojanović*

Lektura: **Janja Jaković**
Proofread by: *Janja Jaković*

Dizajn i prelom: **Lejla Rakić Bekić**
Design and pre-press: *Lejla Rakić Bekić*

Štampa: **Štamparija Fojnica d.d., Fojnica**
Printed by: *Printing House Fojnica d.d., Fojnica*

Molimo korisnike Publikacije da prilikom upotrebe podataka obavezno navedu izvor.

Users are kindly requested to refer to the data source.

SADRŽAJ

1. PREDGOVOR	5
2. METODOLOŠKA OBJAŠNENJA I DEFINICIJE	9
2.1. Definicija indeksa cijena proizvođača industrijskih proizvoda	9
2.2. Namjena	9
2.3. Indeks cijena proizvođača industrijskih proizvoda u Bosni i Hercegovini	9
2.4. Obuhvat proizvoda i proizvođača	9
2.5. Prikupljanje cijena	10
2.6. Ponderi	10
2.7. Klasifikacija	10
2.8. Agregiranje	10
3. PODACI ZA BOSNU I HERCEGOVINU ZA 2014. GODINU	13
3.1. Ukupan indeks proizvođačkih cijena industrije u 2014. godini	13
3.2. Opći indeks proizvođačkih cijena industrije u 2014. godini za domaće tržište	13
3.3. Opći indeks proizvođačkih cijena industrije u 2014. godini za nedomaće tržište	14
4. PREGLED TABELA I GRAFIKA INDEKSA CIJENA INDUSTRIJSKIH PROIZVOĐAČA U BOSNI I HERCEGOVINI U 2014. GODINI	17

1. PREGOVOR

Tematski bilten „Indeksi cijena industrijskih proizvođača u Bosni i Hercegovini“ je publikacija koja se redovno objavljuje od strane Agencije za statistiku Bosne i Hercegovine. Ona na sveobuhvatan način prikazuje zvanične statističke podatke o kretanjima proizvođačkih cijena u Bosni i Hercegovini. Bilten je urađen u okviru redovnih aktivnosti Agencije za statistiku Bosne i Hercegovine na agregiranju i objavljivanju podataka za nivo Bosne i Hercegovine, a sa željom približavanja propisanim Evropskim standardima kvalitete, pravovremenosti i uporedivnosti podataka.

Rezultati i metodološka objašnjenja navedena u ovoj publikaciji predstavljaju rezultat rada sve tri statističke institucije u Bosni i Hercegovini: Federalnog zavoda za statistiku FBiH, Republičkog zavoda za statistiku Republike Srpske, te Agencije za statistiku Bosne i Hercegovine sa njenom podružnicom u Brčko distriktu. U sklopu CARDS Twinning projekta „EU pomoć statističkom sistemu Bosne i Hercegovine - Faza III“, koji je finansiran od strane Evropske unije, pružena je pomoć u uspostavljanju jedinstvene metodologije i načina prikupljanja podataka u entitetskim institucijama. Pomoć je implementirana od strane talijanskog Nacionalnog zavoda za statistiku (ISTAT), kojem se ovom prilikom posebno zahvaljujemo.

Prema Zakonu o statistici BiH („Službeni glasnik BiH“, broj 34/2002), Agencija za statistiku Bosne i Hercegovine je nadležna da, u skladu sa međunarodno prihvaćenom metodologijom, izrađuje i objavljuje službene statističke podatke za nivo Bosne i Hercegovine, koristeći podatke entitetskih zavoda za statistiku i svoje podružnice u Brčko distriktu. Podaci o indeksima cijena proizvođača industrijskih proizvoda na domaćem tržištu BiH su po prvi put na jedinstven način prikupljeni i obrađeni u 2007. godini, te se od januara 2011. godine započelo sa redovnom mjesečnom objavom agregiranih podataka za nivo Bosne i Hercegovine. Od januara 2012. godine obuhvat istraživanja proizvođačkih cijena je proširen i na istraživanje cijena za nedomaće tržište podijeljenih na euro i neeuro zonu. Od januara 2013. godine BHAS je počeo sa redovnim objavljivanjem podataka o indeksima proizvođačkih cijena za domaće, nedomaće te ukupno tržište.

Bilten se sastoji od više dijelova. Na početku se nalaze metodološka objašnjenja i definicije, zatim rezultati za 2014. godinu, statističke tabele i grafička analiza, te rječnik korištenih pojmova.

Ovom prilikom želimo izraziti zahvalnost Federalnom zavodu za statistiku FBiH, Republičkom zavodu za statistiku RS i Podružnici Agencije za statistiku u Brčko distriktu što su nam omogućili da na osnovu njihovih podataka pripremimo ovu publikaciju.

Zamjenik direktora Agencije za statistiku BiH

Fadil Fatić

Metodološka objašnjenja i definicije

2. METODOLOŠKA OBJAŠNENJA I DEFINICIJE

2.1. Definicija indeksa cijena proizvođača industrijskih proizvoda

Indeks cijena proizvođača u Bosni i Hercegovini je indeks bruto finalnog proizvoda (gross output index) zasnovan na „baznim cijenama“.

Prodajna cijena proizvođača industrijskih proizvoda na domaćem tržištu je cijena po kojoj proizvođač prodaje svoje proizvode redovnim kupcima na domaćem tržištu u najvećim količinama, franko utovareno na vagon (kamion) u mjestu proizvođača. U tu cijenu ulaze regresi ukoliko ih proizvođač ostvaruje, a isključuju se trgovački rabati i popusti koje prodavač odobrava kupcu, PDV i akcize.

Cijena proizvođača proizvoda za strano tržište je cijena na nacionalnoj granici- FOB (free on board), što znači da prodavač plaća prevoz robe do luke isporuke i troškove utovara a kupac plaća prevoz, osiguranje, troškove istovara te prevoz od odredišne luke do krajnjeg mjesta korištenja.

Pomenuta cijena isključuje PDV i slične poreze direktno vezane za promet kao i sve takse i namete na proizvode i usluge koje preduzeća plaćaju dok se eventualno primljene subvencije na proizvode dodaju.

Cijene koje su predmet posmatranja u ovom istraživanju predstavljaju stvarne transakcijske cijene koje pokazuju prihod proizvođača od dobara prodanih stvarnim kupcima. To nikako nisu kataloške ili cijene iz cjenovnika jer im je cilj da reflektiraju sve eventualne popuste, rabate, poreze i ostale namete koji mogu biti uključeni u cijene, dakle, predmet posmatranja jesu cijene koje su zabilježene u momentu kada dođe do same transakcije, a ne cijene iz vremena podnošenja narudžbe budući da za velike narudžbe može proteći dosta vremena između momenta narudžbe i momenta isporuke robe.

2.2. Namjena

Indeks cijena proizvođača u Bosni i Hercegovini predstavlja kratkoročni statistički indikator koji pokazuje dinamiku kretanja cijena domaćih proizvođača dobara. Prvenstvena namjena Indeksa cijena proizvođača industrijskih proizvoda je da služi kao indikator opće inflacije. Zatim služi i kao indikator makroekonomskih performansi, eskalator za prilagođavanje cijena u dugoročnim ugovorima, deflator nominalnih vrijednosti outputa ili međufazne potrošnje u ostvarenom obimu proizvodnje i deflator za nominalne vrijednosti kapitalnih troškova u nacionalnim računima, važan alat pri kreiranju i vođenju monetarnih i fiskalnih politika kao i za donošenje informisanih ekonomskih odluka u privatnom sektoru.

2.3. Indeks cijena proizvođača industrijskih proizvoda u Bosni i Hercegovini

Indeks cijena proizvođača u Bosni i Hercegovini se izračunava na osnovu reprezentativne liste proizvoda i njihovih proizvođača koju čine oko 570 proizvodnih subjekata.

Svakog mjeseca se prikuplja oko 4255 cijena direktno od samih proizvođača putem jedinstvenog obrasca koji je nastao kao rezultat saradnje sa talijanskim partnerima.

2.4. Obuhvat proizvoda i proizvođača

Osnovni kriterij pri odabiru proizvoda i usluga koji će se mjesečno posmatrati je kriterij proizvođača i proizvoda sa najvećom realizacijom na tržištu, a prema podacima dobivenim putem godišnjeg istraživanja o industriji (IND-21). Sami proizvođači i proizvodi su odabrani od strane entitetskih

Zavoda za statistiku, dok su pojedinačne stavke unutar tih proizvoda odabrane od strane samih proizvođačkih preduzeća.

2.5. Prikupljanje cijena

Sve cijene se prikupljaju mjesečno u periodu prikupljanja od 21. prošlog mjeseca do 20. tekućeg mjeseca. Obrazac se dostavlja proizvođačkim preduzećima, koji ga popunjenog dostavljaju u centrale entitetskih zavoda za statistiku koje vrše obradu podataka, te izračunata indekse dostavljaju Agenciji za statistiku BiH radi daljeg agregiranja za nivo Bosne i Hercegovine.

Obrazac sadržava unaprijed popunjene rubrike koje se odnose na podatke iz registra proizvođačkih preduzeća, te jasan opis proizvoda, PRODCOM šifru i opis stavki unutar svakog od posmatranih proizvoda. Preduzeće ima obavezu na taj obrazac unijeti detalje opisa konkretne stavke za koju se dostavlja cijenu, ukoliko se ona razlikuje od one već navedene na obrascu, zatim upisati cijenu za tekući i prethodni mjesec, te upisati eventualni razlog promjene cijene.

2.6. Ponderi

Ponderi koji se primjenjuju za izračunavanje indeksa proizvođačkih cijena predstavljaju relativni udio odabranih proizvoda u ukupnoj vrijednosti prodaje industrijskih proizvoda na domaćem tržištu. Za ovo istraživanje primjenjuju se ponderi koji se baziraju na podacima Godišnjeg izvještaja industrije (IND-a 21) iz 2010. godine, dok se na nivou države ponderi baziraju na relativnom udjelu pojedinačnog entiteta u ukupnoj proizvodnji iz 2010. godine. Svake godine se ponderi koriguju kretanjem cijena iz prethodne godine.

2.7. Klasifikacija

Klasifikacija industrijskih proizvoda se bazira na Nomenklaturi industrijskih proizvoda BiH 2010. zasnovane na PRODCOM listi 2010.

2.8. Agregiranje

Pri izračunavanju indeksa proizvođačkih cijena prvo se izračunavaju elementarni indeksi na nivou proizvoda, koji predstavljaju omjer cijene iz tekućeg perioda i bazne cijene (cijene iz decembra prethodne godine). Pri tome se kao mjera srednje vrijednosti koristi prosta geometrijska sredina. Iz elementarnih indeksa se računaju agregatni indeksi klasa, područja, potpodručja i ukupan indeks, korištenjem Laspayres-ove formule za vaganu aritmetičku sredinu.

Rezultati za 2014. godinu

3. PODACI ZA BOSNU I HERCEGOVINU ZA 2014. GODINU

Budući da smo zbog usklađivanja sa međunarodno prihvaćenim klasifikacijama i metodologijama, u 2012. godini proširili obuhvat istraživanja i na strano tržište (euro i ne-euro zonu) te da smo izvršili prelazak na NACE 2 Klasifikaciju i novu bazu za izračunavanje pondera i indeksa u ovom biltenu objavljujemo indekse proizvođačkih cijena za ukupno, domaće i strano tržište za 2014. godinu bazirane na prosjeku 2011. godine.

Ponderi koji se primjenjuju za izračunavanje indeksa proizvođačkih cijena predstavljaju relativno učešće odabranih proizvoda u ukupnoj vrijednosti prodaje industrijskih proizvoda na domaćem tržištu. Za ovo istraživanje primjenjuju se ponderi bazirani na podacima Godišnjeg izvještaja industrije (IND-a 21) iz 2010. godine dok se na nivou države ponderi baziraju na relativnom učešću pojedinačnog entiteta u ukupnoj proizvodnji iz 2010. godine. Svake godine se ponderi koriguju kretanjem cijena iz prethodne godine.

3.1. Ukupan indeks proizvođačkih cijena industrije u 2014. godini

Ukoliko posmatramo prosječno kretanje indeksa proizvođačkih cijena u Bosni i Hercegovini u 2014. godini u odnosu na bazni prosjek 2011. godine možemo zaključiti da je u tom periodu došlo do pada ukupnog indeksa od 1,9%.

Posmatramo li rast cijena glavnih industrijskih grupa na ukupnom tržištu možemo zaključiti da je u tom periodu došlo do prosječnog rasta cijena Energije za 0,7%, Trajnih proizvoda za 1,3% te Netrajnih proizvoda za široku upotrebu za 1,0%, dok je pad cijena zabilježen kod Intermedijarnih proizvoda za 4,4% te Kapitalnih proizvoda za 2,6 %.

Posmatrano prema područjima ekonomskih djelatnosti zabilježen je prosječan rast cijena u području B. Vađenje ruda i kamena 3,2% dok je pad cijena zabilježen u C. Prerađivačkoj industriji za 2,3%, u području D. Proizvodnje i snabdijevanja električnom energijom plinom i parom za 2,1% te u području E. Vodosnabdijevanja za 15,3%.

3.2. Opći indeks proizvođačkih cijena industrije u 2014. godini za domaće tržište

Ukoliko posmatramo prosječno kretanje indeksa proizvođačkih cijena na domaćem tržištu u Bosni i Hercegovini u 2014. godini u odnosu na bazni prosjek 2011. godine možemo zaključiti da je u tom periodu došlo do pada za 1,2%.

Posmatramo li rast cijena glavnih industrijskih grupa na domaćem tržištu možemo zaključiti da je u tom periodu došlo do prosječnog rasta cijena Energije za 0,1% te Trajnih proizvoda za 2,4% dok je do prosječnog pada cijena došlo u grupama Intermedijarnih proizvoda za 3,5%, Kapitalnih proizvoda za 2,2% te Netrajnih proizvoda za široku upotrebu za 0,1%.

Posmatrano prema područjima ekonomskih djelatnosti zabilježen je prosječan rast cijena u području B. Vađenje ruda i kamena 3,1%, dok je do prosječnog pada cijena došlo u C. Prerađivačkoj industriji za 2,0%, D. Proizvodnji i snabdijevanju električnom energijom, plinom i parom za 0,9% te u području E. Vodosnabdijevanje za 16,2%.

3.3. Opći indeks proizvođačkih cijena industrije u 2014. godini za nedomaće tržište

Ukoliko posmatramo prosječno kretanje indeksa proizvođačkih cijena na nedomaćem tržištu u 2014. godini u odnosu na bazni prosjek 2011. godine možemo zaključiti da je u tom periodu došlo do pada od 3,0%.

Posmatramo li rast cijena glavnih industrijskih grupa na nedomaćem tržištu možemo zaključiti da je u tom periodu došlo do prosječnog rasta cijena Energije za 2,0%, Trajnih proizvoda za 0,2% te Netrajnih proizvoda za 4,1%, dok je pad zabilježen kod Intermedijarnih proizvoda za 5,2% te Kapitalnih proizvoda za 4,6 %.

Posmatrano prema područjima ekonomskih djelatnosti zabilježen je prosječan rast cijena samo u B. Vađenju ruda i kamena za 3,4%, dok je pad cijena zabilježen u D. Proizvodnji i snabdijevanju električnom energijom, plinom i parom za 6,8%, C. Prerađivačkoj industriji za 2,8% te u području E. Vodosnabdijevanju za 13,4%.

Pregled tabela i grafika za 2014. godinu

4. PREGLED TABELA I GRAFIKA INDEKSA CIJENA INDUSTRIJSKIH PROIZVOĐAČA U BOSNI I HERCEGOVINI U 2014. GODINI

Tabela 1. Ukupan indeks cijena industrijskih proizvođača u Bosni i Hercegovini

Godina	I	II	III	IV	V	VI	VII	VIII	IX	X	XI	XII	godišnji prosjek
2012	100,1	100,1	100,5	100,4	100,7	100,6	100,7	100,5	99,8	100,5	100,7	100,2	100,4
2013	100,3	100,9	98,9	98,8	98,4	98,1	98,1	98,1	97,8	97,7	98,4	98,2	98,6
2014	99,0	98,4	97,6	97,5	97,2	97,5	97,4	97,5	97,8	98,2	99,6	99,6	98,1

Tabela 2. Opći indeks cijena industrijskih proizvođača u Bosni i Hercegovini-domaće tržište

Godina	I	II	III	IV	V	VI	VII	VIII	IX	X	XI	XII	godišnji prosjek
2012	100,6	101,0	101,0	101,1	101,3	101,2	101,2	101,4	101,4	101,6	101,7	101,6	101,3
2013	101,5	101,7	99,0	99,1	98,8	98,4	98,3	98,1	97,8	97,6	99,0	99,0	99,0
2014	100,1	99,9	98,4	98,2	98,1	98,2	98,1	98,2	98,3	98,4	100,0	99,8	98,8

Tabela 3. Opći indeks cijena industrijskih proizvođača u Bosni i Hercegovini-nedomaće tržište

Godina	I	II	III	IV	V	VI	VII	VIII	IX	X	XI	XII	godišnji prosjek
2012	99,2	98,6	99,6	99,2	99,8	99,7	99,8	99,2	97,2	98,7	99,2	98,0	99,0
2013	98,3	99,6	98,8	98,3	97,8	97,6	97,8	98,2	97,8	97,9	97,3	96,8	98,0
2014	97,1	96,0	96,2	96,3	95,8	96,5	96,2	96,5	96,9	97,9	99,0	99,3	97,0

Tabela 4. Ukupan indeks cijena industrijskih proizvođača u Bosni i Hercegovini prema glavnim industrijskim grupama u 2014. godini, referentna baza \varnothing 2011=100

2014

Glavna industrijska grupa	I	II	III	IV	V	VI	VII	VIII	IX	X	XI	XII	\varnothing 2014
Energija	103,9	102,9	99,1	99,7	98,6	99,3	99,0	99,4	100,3	100,1	103,1	103,2	100,7
Intermedijarni proizvodi	95,5	94,9	95,2	94,8	94,7	95,4	95,1	95,2	95,2	96,3	97,6	97,6	95,6
Kapitalni proizvodi	97,8	97,7	97,3	97,3	97,2	97,8	97,6	97,6	97,3	97,1	96,7	96,9	97,4
Trajni proizvodi za široku upotrebu	100,6	100,9	100,8	100,8	100,9	101,2	101,2	100,9	100,9	102,6	102,6	102,6	101,3
Netrajni proizvodi za široku upotrebu	101,0	100,9	101,1	101,1	101,1	100,3	100,6	100,6	101,2	101,4	101,3	101,0	101,0

Tabela 5. Indeks cijena industrijskih proizvođača u Bosni i Hercegovini prema glavnim industrijskim grupama u 2014. godini, domaće tržište

2014

Glavna industrijska grupa	I	II	III	IV	V	VI	VII	VIII	IX	X	XI	XII	\varnothing 2014
Energija	103,1	103,0	98,7	98,7	98,6	98,7	98,7	98,8	98,6	98,7	103,0	102,9	100,1
Intermedijarni proizvodi	97,0	96,8	96,7	96,3	96,1	96,4	96,3	96,0	96,2	96,3	96,9	96,7	96,5
Kapitalni proizvodi	98,4	98,4	97,8	97,6	97,6	98,3	98,0	98,0	97,7	97,7	97,0	97,0	97,8
Trajni proizvodi za široku upotrebu	101,6	101,6	101,6	101,6	101,6	101,6	101,5	101,5	101,5	104,8	104,8	104,8	102,4
Netrajni proizvodi za široku upotrebu	99,9	99,9	99,7	99,7	99,5	99,5	99,4	99,7	100,4	100,3	100,3	100,0	99,9

Tabela 6. Indeks cijena industrijskih proizvođača u Bosni i Hercegovini prema glavnim industrijskim grupama u 2014. godini, nedomaće tržište

2014

Glavna industrijska grupa	I	II	III	IV	V	VI	VII	VIII	IX	X	XI	XII	Ø 2014
Energija	105,7	102,7	99,9	101,9	98,7	100,7	99,7	100,7	103,9	103,2	103,3	103,7	102,0
Intermedijarni proizvodi	94,0	93,1	93,7	93,4	93,3	94,4	93,9	94,4	94,2	96,3	98,2	98,4	94,8
Kapitalni proizvodi	96,5	96,1	96,1	96,5	96,3	96,7	96,8	96,7	96,2	95,7	96,0	96,8	96,4
Trajni proizvodi za široku upotrebu	99,5	100,0	99,9	99,9	100,0	100,8	100,8	100,3	100,2	100,2	100,1	100,2	100,2
Netrajni proizvodi za široku upotrebu	104,2	103,6	104,9	105,1	105,7	102,7	103,9	103,3	103,4	104,6	104,1	104,0	104,1

Tabela 7. Ukupan indeks cijena industrijskih proizvođača u Bosni i Hercegovini prema područjima ekonomskih djelatnosti u 2014. godini, referentna baza 2011=100

Sektor	I	II	III	IV
B. Vađenje ruda i kamena	103,4	103,0	102,9	103,0
5 Vađenje uglja i lignita; vađenje treseta	104,0	103,6	103,4	103,5
7 Vađenje ruda metala	103,1	102,4	102,8	102,8
8 Vađenje ostalih ruda i kamena	100,1	99,9	99,9	100,1
C. Prerađivačka industrija	97,8	97,3	97,4	97,2
10 Proizvodnja prehrambenih proizvoda	100,6	100,2	99,8	100,1
11 Proizvodnja pića	107,4	106,2	106,2	106,1
12 Proizvodnja duhanskih proizvoda	85,4	85,4	85,4	85,5
13 Proizvodnja tekstila	92,9	93,0	92,9	92,9
14 Proizvodnja odjeće	101,6	101,5	105,0	106,0
15 proizvodnja kože i srodnih proizvoda	114,4	114,1	118,1	118,5
16 Prerada drva i proizvoda od drva i pluta, osim namještaja; proizvodnja predmeta od slame i pletarskih materijala	98,7	99,0	99,4	99,5
17 Proizvodnja papira i proizvoda od papira	101,0	100,5	100,2	99,6
18 Štampanje i umnožavanje snimljenih zapisa	95,1	103,7	104,4	102,8
19 Proizvodnja koksa i rafiniranih naftnih proizvoda	104,8	104,3	103,1	101,6
20 Proizvodnja hemikalija i hemijskih proizvoda	107,2	103,6	106,5	104,8
21 Proizvodnja osnovnih farmaceutskih proizvoda i farmaceutskih preparata	88,6	88,6	88,6	86,9
22 Proizvodnja proizvoda od gume i plastičnih masa	100,8	100,5	100,6	100,6
23 Proizvodnja ostalih nemetalnih mineralnih proizvoda	100,6	100,7	100,3	99,4
24 Proizvodnja baznih metala	89,9	89,1	89,6	89,2
25 Proizvodnja gotovih metalnih proizvoda, osim mašina i opreme	99,5	99,2	99,3	99,4
26 Proizvodnja računara te elektronskih i optičkih proizvoda	95,4	95,2	95,1	93,7
27 Proizvodnja električne opreme	92,4	92,4	92,3	92,3
28 Proizvodnja mašina i aparata d. n. k.	97,6	98,0	96,0	96,4
29 Proizvodnja motornih vozila, prikolica i poluprikolica	93,1	91,7	92,4	92,4
30 Proizvodnja ostalih prevoznih sredstava	102,2	102,2	102,2	102,2
31 Proizvodnja namještaja	100,8	101,1	101,0	101,0
32 Ostala prerađivačka industrija	103,5	103,5	102,6	102,6
33 Popravak i instaliranje mašina i opreme	100,3	100,6	100,6	100,0
D. Proizvodnja i snabdijevanje električnom energijom, plinom i toplom vodom	102,6	101,1	95,8	97,2
35 Proizvodnja i snabdijevanja električnom energijom, plinom, parom i toplom vodom	102,6	101,1	95,8	97,2
E. Snabdijevanje vodom; uklanjanje otpadnih voda, upravljanje otpadom te djelatnosti sanacije okoliša	88,3	88,3	86,1	85,4
38 Sakupljanje otpada, djelatnosti obrade i zbrinjavanja otpada; reciklaža materijala	88,3	88,3	86,1	85,4

V	VI	VII	VIII	IX	X	XI	XII	ø2014
102,9	103,0	103,0	103,5	103,2	103,4	103,4	103,1	103,2
103,4	103,6	103,6	104,1	103,3	103,6	103,6	103,3	103,6
102,5	101,9	102,4	103,9	104,5	104,6	104,2	104,5	103,3
100,1	100,4	100,2	100,1	100,2	100,3	100,3	100,6	100,2
97,0	97,4	97,2	97,3	97,6	98,2	98,8	98,8	97,7
100,1	99,7	99,5	99,5	99,4	99,9	99,6	99,1	99,8
106,2	106,1	106,2	106,1	106,1	106,5	106,7	106,6	106,4
85,2	85,3	85,3	85,3	95,6	95,4	95,6	95,6	88,8
92,9	81,6	81,6	81,6	81,6	81,6	81,6	81,6	86,3
108,7	106,9	111,9	108,8	109,0	109,1	108,9	108,6	107,2
118,9	118,4	118,6	118,8	118,6	119,1	117,9	117,7	117,8
99,5	99,5	99,5	99,5	99,6	99,5	99,6	99,6	99,4
100,1	100,2	100,3	99,9	100,0	100,6	98,7	98,1	99,9
94,7	94,4	94,7	97,8	95,3	95,1	94,9	94,9	97,3
101,7	101,9	102,0	103,0	106,4	107,2	107,3	108,3	104,3
101,9	104,5	104,8	106,1	102,7	104,2	103,1	102,4	104,3
86,9	88,6	88,6	89,2	89,2	89,2	89,2	89,2	88,6
101,6	101,6	101,6	101,6	101,6	101,6	101,7	101,6	101,3
98,9	98,8	97,7	98,1	97,2	97,3	96,6	98,3	98,7
89,2	90,6	90,3	90,5	91,3	93,7	97,7	97,6	91,6
99,5	100,5	99,6	99,4	98,5	98,3	98,5	99,1	99,2
93,6	93,5	93,1	93,1	92,5	92,7	92,7	92,6	93,6
92,2	92,5	92,3	91,8	91,5	91,9	91,9	92,0	92,1
96,3	95,9	23,6	96,3	96,3	95,9	96,8	96,8	90,5
91,9	91,9	91,9	91,9	92,0	92,0	91,9	91,9	92,1
102,2	102,2	102,2	102,2	101,2	101,2	101,2	101,2	101,9
101,1	101,4	101,3	101,2	101,3	103,2	103,2	103,3	101,7
102,6	102,6	102,6	102,6	102,6	102,6	102,6	102,4	102,7
100,0	100,0	99,8	99,8	99,8	99,8	99,8	99,8	100,0
95,4	96,4	95,8	96,1	96,8	96,2	100,5	100,5	97,9
95,4	96,4	95,8	96,1	96,8	96,2	100,5	100,5	97,9
84,8	85,2	84,7	84,3	85,2	83,8	80,3	80,0	84,7
84,8	85,2	84,7	84,3	85,2	83,8	80,3	80,0	84,7

Tabela 8. Indeks cijena industrijskih proizvođača u Bosni i Hercegovini prema područjima ekonomskih djelatnosti u 2014. godini, domaće tržište

Sektor	I	II	III	IV
B. Vadenje ruda i kamena	103,6	103,1	102,9	103,0
5 Vadenje uglja i lignita; vadenje treseta	103,9	103,4	103,2	103,3
7 Vadenje ruda metala	105,7	104,7	104,4	104,5
8 Vadenje ostalih ruda i kamena	99,7	99,7	99,6	99,9
C. Prerađivačka industrija	98,5	98,3	98,1	97,8
10 Proizvodnja prehrambenih proizvoda	98,5	98,4	98,2	98,3
11 Proizvodnja pića	107,6	106,3	106,3	106,2
12 Proizvodnja duhanskih proizvoda	83,2	83,2	83,2	83,2
13 Proizvodnja tekstila	100,1	100,5	100,0	100,0
14 Proizvodnja odjeće	99,7	100,1	100,1	100,1
15 proizvodnja kože i srodnih proizvoda	100,4	99,8	100,4	99,9
16 Prerada drva i proizvoda od drva i pluta, osim namještaja; proizvodnja predmeta od slame i pletarskih materijala	100,0	100,4	101,5	101,3
17 Proizvodnja papira i proizvoda od papira	101,1	100,4	100,9	100,5
18 Štampanje i umnožavanje snimljenih zapisa	95,0	103,7	104,4	102,8
19 Proizvodnja koksa i rafiniranih naftnih proizvoda	104,3	103,5	105,8	101,6
20 Proizvodnja hemikalija i hemijskih proizvoda	101,6	100,1	103,0	103,4
21 Proizvodnja osnovnih farmaceutskih proizvoda i farmaceutskih preparata	81,6	81,6	81,6	81,6
22 Proizvodnja proizvoda od gume i plastičnih masa	101,9	101,5	101,6	101,6
23 Proizvodnja ostalih nemetalnih mineralnih proizvoda	99,5	99,6	99,1	97,8
24 Proizvodnja baznih metala	92,6	92,4	91,2	90,6
25 Proizvodnja gotovih metalnih proizvoda, osim mašina i opreme	98,7	98,6	97,8	97,7
26 Proizvodnja računara te elektronskih i optičkih proizvoda	95,8	95,3	95,1	93,5
27 Proizvodnja električne opreme	90,8	90,8	90,8	90,8
28 Proizvodnja mašina i aparata d. n. k.	94,9	94,9	93,5	93,5
29 Proizvodnja motornih vozila, prikolica i poluprikolica	100,0	100,0	100,0	100,0
30 Proizvodnja ostalih prevoznih sredstava	102,0	102,0	102,0	102,0
31 Proizvodnja namještaja	101,6	101,6	101,6	101,6
32 Ostala prerađivačka industrija	100,1	100,1	100,1	100,1
33 Popravak i instaliranje mašina i opreme	100,3	100,6	100,6	100,0
D. Proizvodnja i snabdijevanje električnom energijom, plinom i toplom vodom	102,8	102,8	97,3	97,3
35 Proizvodnja i snabdijevanja električnom energijom, plinom, parom i toplom vodom	102,8	102,8	97,3	97,3
E. Snabdijevanje vodom; uklanjanje otpadnih voda, upravljanje otpadom te djelatnosti sanacije okoliša	87,9	88,3	85,4	85,7
38 Sakupljanje otpada, djelatnosti obrade i zbrinjavanja otpada; reciklaža materijala	87,9	88,3	85,4	85,7

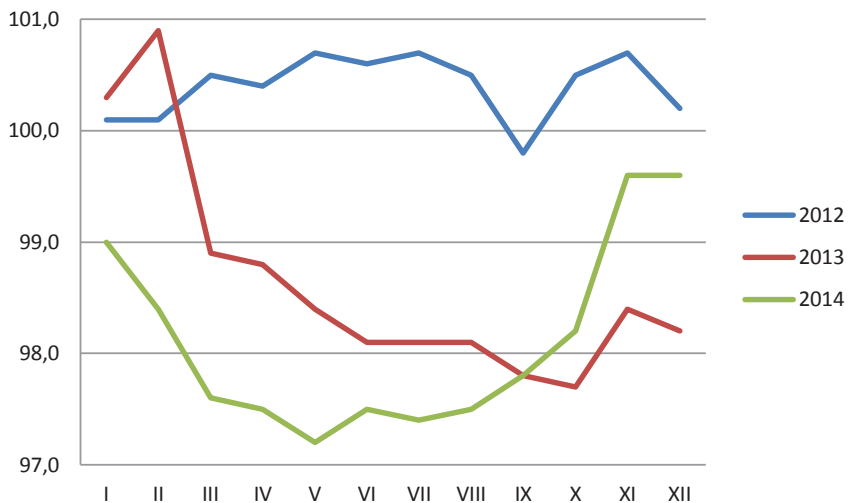
V	VI	VII	VIII	IX	X	XI	XII	2014
102,9	103,0	103,1	103,4	102,9	103,1	103,2	102,9	103,1
103,2	103,4	103,4	104,0	103,1	103,4	103,4	103,1	103,4
104,4	103,4	104,8	104,4	104,4	104,7	104,6	105,4	104,6
99,9	100,1	100,0	99,8	99,9	100,0	99,9	100,0	99,9
97,6	97,9	97,7	97,7	98,1	98,1	98,3	98,1	98,0
98,4	98,5	98,3	98,2	98,0	97,6	97,3	96,7	98,0
106,3	106,2	106,3	106,2	106,2	106,6	106,9	106,7	106,5
83,2	83,3	83,3	83,5	95,4	95,4	95,8	95,8	87,4
100,0	100,0	100,0	100,0	100,0	100,0	100,0	100,0	100,1
99,9	99,8	99,4	99,2	99,7	99,9	99,7	99,2	99,7
98,9	99,1	100,2	99,9	100,7	99,9	100,0	100,6	100,0
101,3	101,4	101,5	101,4	101,9	101,6	101,8	101,7	101,3
100,5	100,7	100,9	101,0	101,0	102,0	99,3	98,4	100,6
94,6	94,3	94,6	97,8	95,3	95,1	94,8	94,8	97,3
100,9	99,8	100,5	100,3	100,4	101,2	100,8	102,6	101,8
102,0	103,6	103,3	103,3	103,0	102,9	103,2	102,0	102,6
81,6	81,6	81,6	82,8	82,8	82,8	82,8	82,8	82,1
101,5	101,6	101,6	101,5	101,6	101,6	101,7	101,6	101,6
97,3	97,2	96,0	96,5	96,4	96,5	95,8	97,8	97,5
90,4	91,5	92,5	91,6	92,9	93,9	98,5	97,4	93,0
97,7	98,7	98,1	97,5	97,3	97,2	97,6	97,2	97,8
93,4	93,2	92,9	92,9	92,2	92,4	92,4	92,3	93,5
90,5	90,5	90,4	90,5	90,5	90,5	90,5	90,5	90,6
93,5	93,4	75,3	93,4	93,4	93,4	93,4	93,5	92,2
100,0	100,0	100,0	100,0	100,0	100,0	100,0	100,8	100,1
102,0	102,0	102,0	102,0	100,9	100,9	100,9	100,9	101,6
101,6	101,6	101,5	101,5	101,5	104,9	104,9	104,9	102,4
100,1	100,1	100,1	100,1	100,1	100,1	100,1	100,1	100,1
100,0	100,0	99,8	99,8	99,8	99,8	99,8	99,8	100,0
97,3	97,3	97,3	97,3	97,3	97,3	102,8	102,8	99,1
97,3	97,3	97,3	97,3	97,3	97,3	102,8	102,8	99,1
84,6	84,9	84,0	83,7	84,4	82,3	77,3	77,3	83,8
84,6	84,9	84,0	83,7	84,4	82,3	77,3	77,3	83,8

Tabela 9. Indeks cijena industrijskih proizvođača u Bosni i Hercegovini prema područjima ekonomskih djelatnosti u 2014. godini, nedomaće tržište

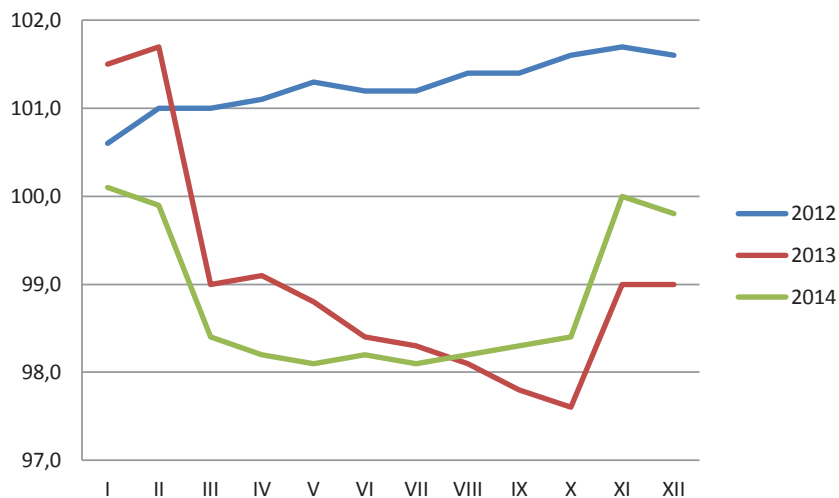
Sektor	I	II	III	IV
B. Vadenje ruda i kamena	102,4	102,2	102,9	102,9
5 Vadenje uglja i lignita; vadenje treseta	104,9	104,9	104,8	104,9
7 Vadenje ruda metala	98,4	98,2	99,8	99,8
8 Vadenje ostalih ruda i kamena	104,5	101,5	102,6	102,5
C. Prerađivačka industrija	96,8	96,0	96,5	96,3
10 Proizvodnja prehrambenih proizvoda	108,9	107,4	106,3	107
11 Proizvodnja pića	98,4	98,4	98,4	98,4
12 Proizvodnja duhanskih proizvoda	97,7	97,7	97,7	98,4
13 Proizvodnja tekstila	91	91	91	91
14 Proizvodnja odjeće	103	102,5	108,6	110,4
15 proizvodnja kože i srodnih proizvoda	116,2	115,9	120,3	120,8
16 Prerada drva i proizvoda od drva i pluta, osim namještaja; proizvodnja predmeta od slame i pletarskih materijala	97,7	97,8	97,7	98
17 Proizvodnja papira i proizvoda od papira	100,7	100,7	99	98,1
18 Štampanje i umnožavanje snimljenih zapisa	100	100	100	100
19 Proizvodnja koksa i rafiniranih naftnih proizvoda	104,8	104,4	102,8	101,6
20 Proizvodnja hemikalija i hemijskih proizvoda	110,5	105,6	108,5	105,6
21 Proizvodnja osnovnih farmaceutskih proizvoda i farmaceutskih preparata	95,4	95,4	95,4	92,1
22 Proizvodnja proizvoda od gume i plastičnih masa	99,1	99,1	99,1	99,1
23 Proizvodnja ostalih nemetalnih mineralnih proizvoda	110,6	110,6	110,5	113,1
24 Proizvodnja baznih metala	89,1	88,1	89,1	88,8
25 Proizvodnja gotovih metalnih proizvoda, osim mašina i opreme	100,3	99,7	100,8	101
26 Proizvodnja računara te elektronskih i optičkih proizvoda	93,2	94,9	94,9	94,9
27 Proizvodnja električne opreme	95,2	95,1	95	94,9
28 Proizvodnja mašina i aparata d. n. k.	98,9	99,4	97,1	97,7
29 Proizvodnja motornih vozila, prikolica i poluprikolica	92,8	91,3	92	92
30 Proizvodnja ostalih prevoznih sredstava	103,9	103,9	103,9	103,9
31 Proizvodnja namještaja	99,7	100,4	100,3	100,3
32 Ostala prerađivačka industrija	105,8	105,8	104,3	104,3
33 Popravak i instaliranje mašina i opreme	99,1	99,1	99,1	99,1
D. Proizvodnja i snabdijevanje električnom energijom, plinom i toplom vodom	102,0	95,2	90,3	96,7
35 Proizvodnja i snabdijevanja električnom energijom, plinom, parom i toplom vodom	102,0	95,2	90,3	96,7
E. Snabdijevanje vodom; uklanjanje otpadnih voda, upravljanje otpadom te djelatnosti sanacije okoliša	89,3	88,3	87,7	84,9
38 Sakupljanje otpada, djelatnosti obrade i zbrinjavanja otpada; reciklaža materijala	89,3	88,3	87,7	84,9

V	VI	VII	VIII	IX	X	XI	XII	o2014
102,6	102,8	102,1	104,3	104,9	104,9	104,5	104,3	103,4
104,9	104,9	104,9	104,9	104,9	104,9	104,9	104,9	104,9
99,0	99,3	97,9	103,1	104,6	104,5	103,5	102,8	100,9
102,5	103,1	102,7	102,7	102,7	103,5	104,1	107,0	103,3
96,2	96,8	96,5	96,7	97,0	98,3	99,5	99,8	97,2
106,9	104,6	104,4	104,7	105,0	109,1	108,7	108,4	106,8
98,3	98,2	98,4	98,5	98,6	98,6	98,4	103,3	98,8
96,2	96,2	96,2	95,5	96,5	95,5	94,6	94,6	96,4
91,0	76,7	76,7	76,7	76,7	76,7	76,7	76,7	82,7
115,3	112,2	121,2	116,0	116,0	116,0	115,7	115,7	112,7
121,4	120,8	120,9	121,2	120,9	121,5	120,2	119,9	120,0
98,0	97,9	97,9	97,9	97,8	97,8	97,8	97,9	97,9
99,3	99,4	99,4	98,0	98,4	98,2	97,6	97,7	98,9
100,0	100,0	100,0	100,0	100,0	100,0	100,0	100,0	100,0
101,8	102,1	102,2	103,3	107,0	107,8	108,0	108,9	104,6
101,8	105,1	105,7	107,7	102,5	105,0	103,1	102,6	105,3
92,1	95,4	95,4	95,4	95,4	95,4	95,4	95,4	94,9
101,7	101,7	101,7	101,7	101,7	101,7	101,6	101,7	100,8
112,8	112,6	112,3	112,0	103,9	103,9	103,7	103,1	109,1
88,8	90,3	89,6	90,1	90,8	93,7	97,5	97,7	91,1
101,1	102,2	101,0	101,2	99,7	99,4	99,3	100,8	100,5
94,9	94,9	94,3	94,3	94,3	94,3	94,3	94,3	94,5
95,1	95,9	95,5	94,2	93,3	94,4	94,4	94,7	94,8
97,6	97,0	97,6	97,7	97,7	97,1	98,3	98,3	97,9
91,5	91,5	91,5	91,5	91,6	91,6	91,5	91,5	91,7
103,9	103,9	103,9	103,9	103,9	103,9	103,9	103,9	103,9
100,4	101,1	101,1	100,9	101,1	101,0	100,9	101,1	100,7
104,3	104,3	104,3	104,3	104,3	104,3	104,3	104,0	104,5
99,1	99,1	99,1	99,1	99,1	99,1	99,1	99,1	99,1
88,4	93,0	90,3	91,7	94,9	92,1	92,1	92,1	93,2
88,4	93,0	90,3	91,7	94,9	92,1	92,1	92,1	93,2
85,3	85,9	86,2	85,7	87,0	87,0	86,6	85,8	86,6
85,3	85,9	86,2	85,7	87,0	87,0	86,6	85,8	86,6

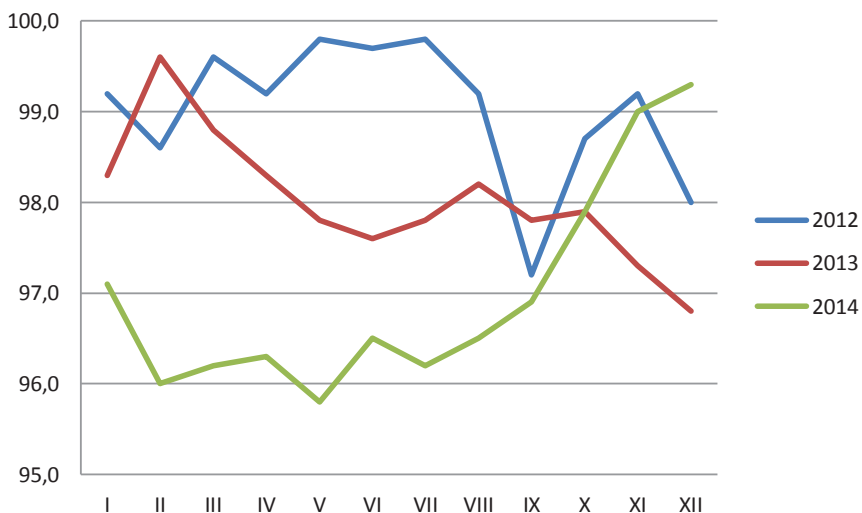
Grafik 1. Ukupan indeks cijena industrijskih proizvođača u BiH (ø2011=100)



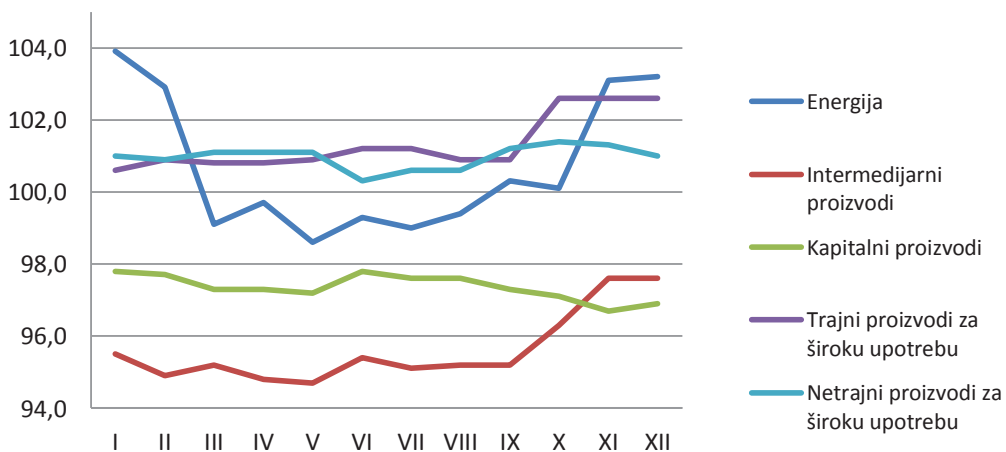
Grafik 2. Opći indeks cijena industrijskih proizvođača u BiH-domaće tržište (ø2011=100)



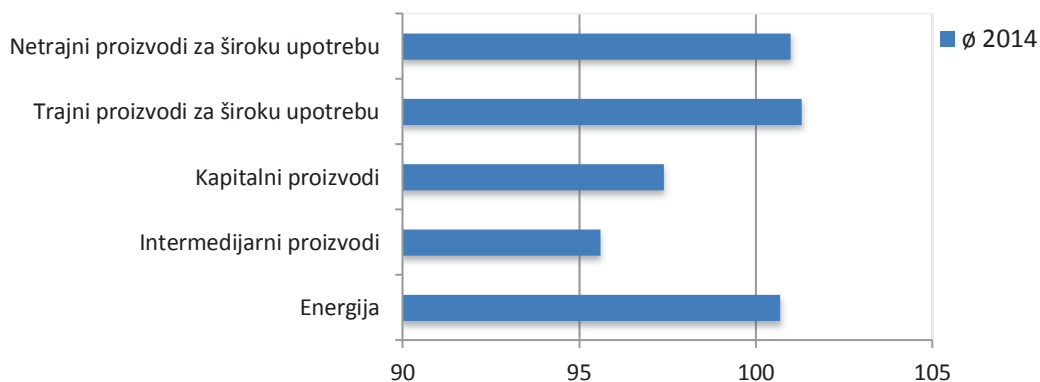
Grafik 3. Opći indeks cijena industrijskih proizvođača u BiH- nedomaće tržište (ø2011=100)



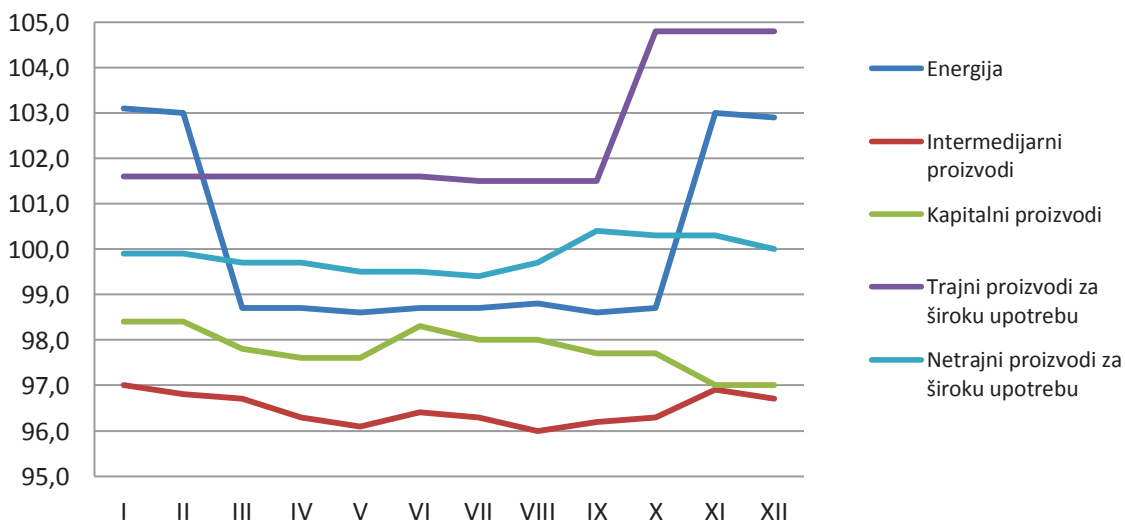
Grafik 4. Ukupan indeks cijena industrijskih proizvođača u BiH prema glavnim industrijskim grupama, 2014. godina (ø2011=100)



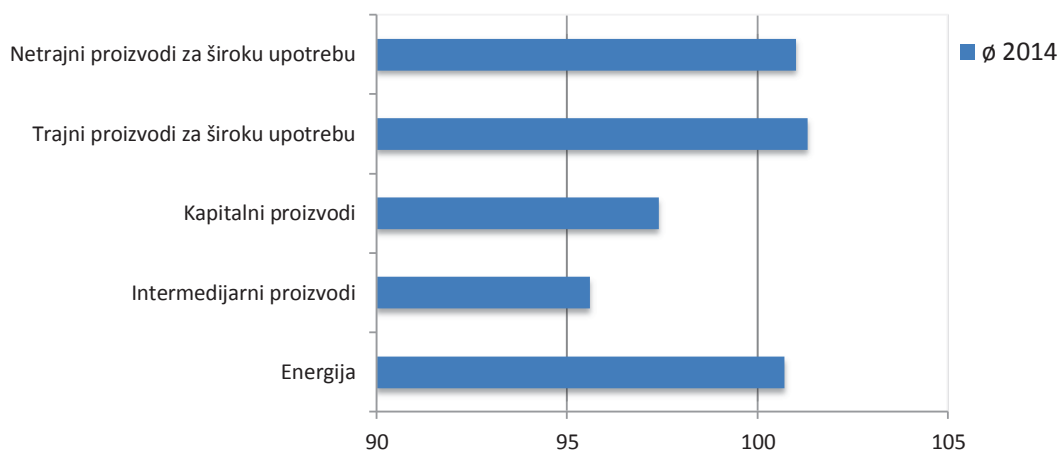
Grafik 5. Ukupan indeks proizvođačkih cijena industrije prema glavnim industrijskim grupama, 2014. godina (ø2011=100)



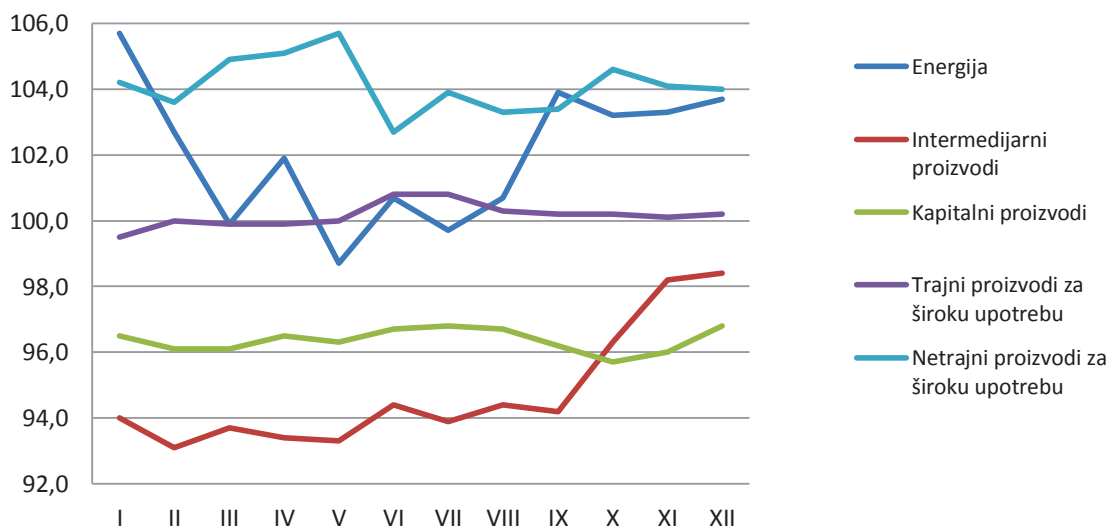
Grafik 6. Indeks cijena industrijskih proizvođača u BiH prema glavnim industrijskim grupama na domaćem tržištu, 2014. godina (ø2011=100)



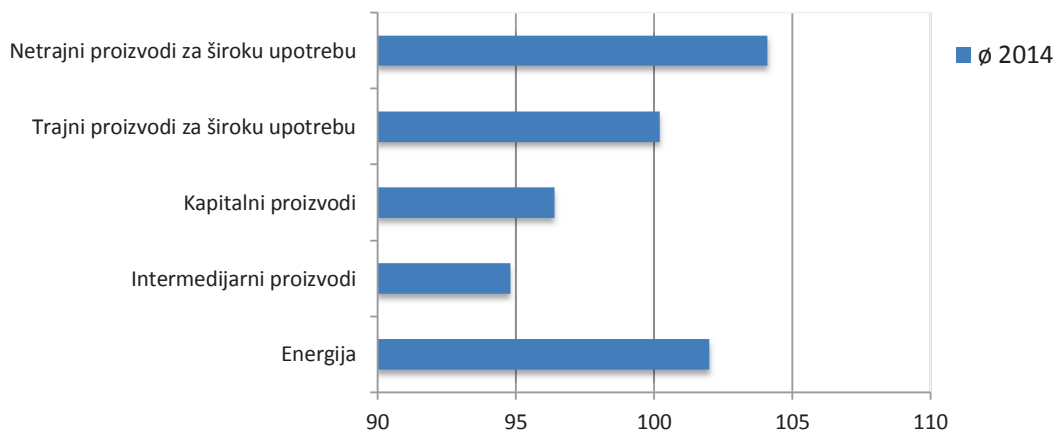
Grafik 7. Indeks proizvođačkih cijena industrije BiH prema glavnim industrijskim grupama na domaćem tržištu, 2014. godina (ø2011=100)



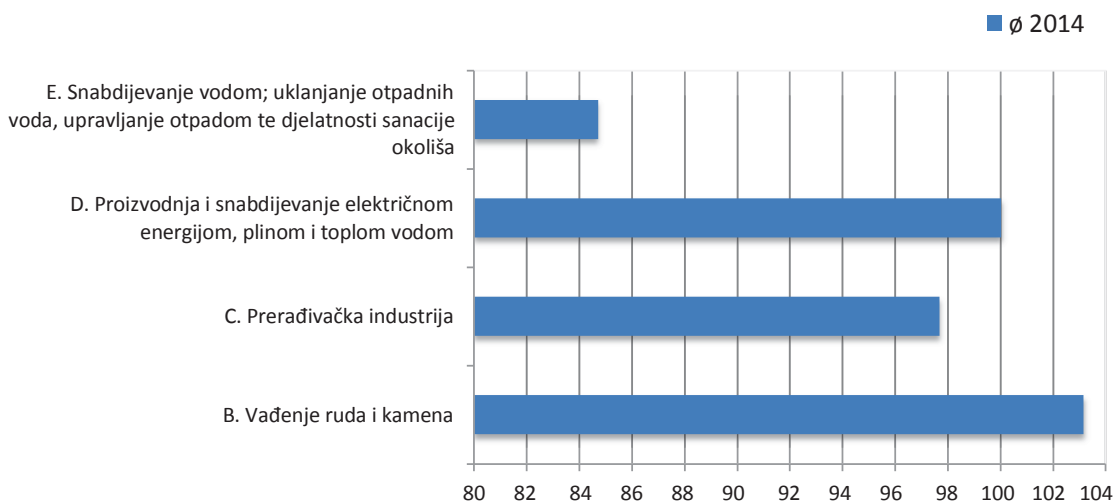
Grafik 8. Indeks cijena industrijskih proizvođača u BiH prema glavnim industrijskim grupama na nedomaćem tržištu, 2014. godina (ø2011=100)



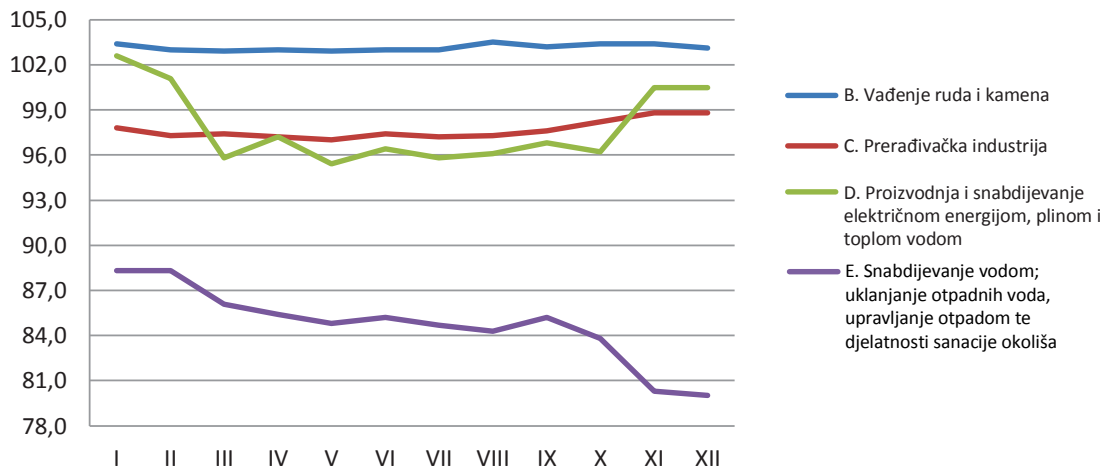
Grafik 9. Indeks proizvođačkih cijena industrije BiH prema glavnim industrijskim grupama na nedomaćem tržištu, 2014. godina (ø2011=100)



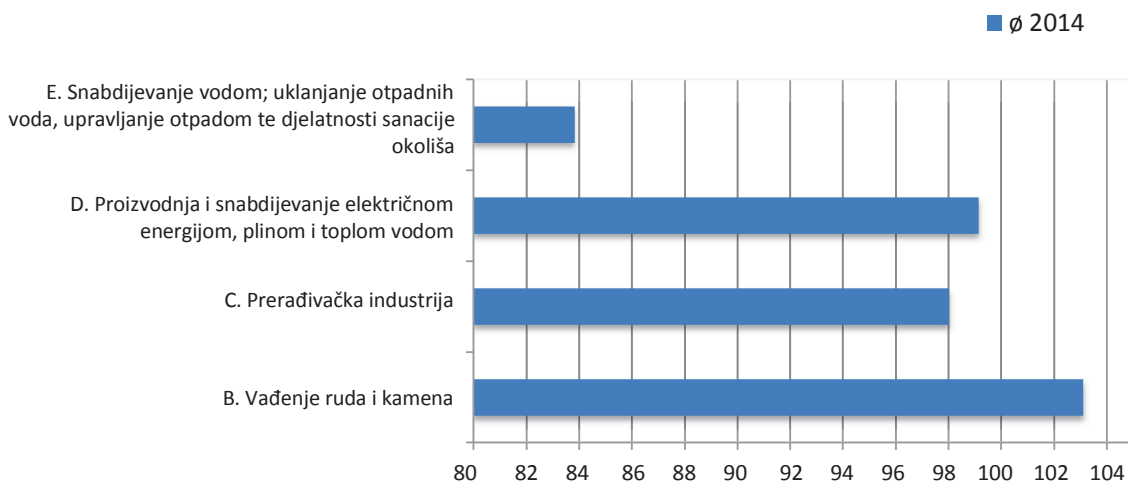
Grafik 10. Ukupan indeks proizvođačkih cijena industrije u BiH prema područjima ekonomske djelatnosti, 2014. godina (ø2011=100)



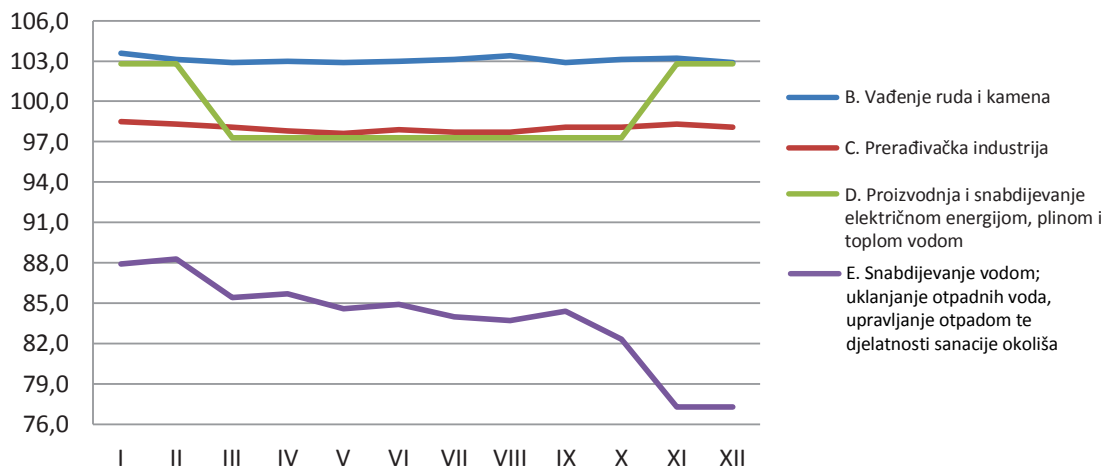
Grafik 11. Ukupan indeks cijena industrijskih proizvođača u BiH prema područjima ekonomske djelatnosti, 2014. godina (Ø2011=100)



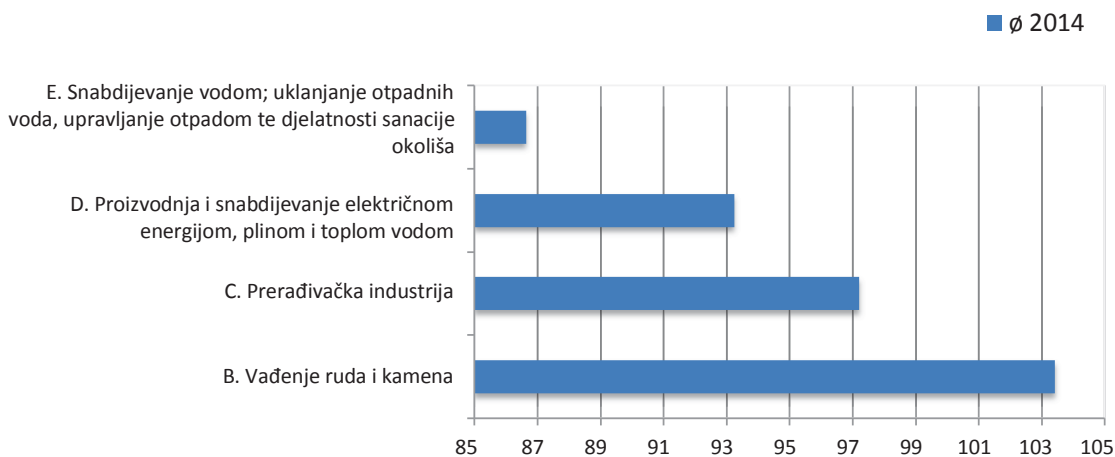
Grafik 12. Indeks proizvođačkih cijena industrije u BiH prema područjima ekonomske djelatnosti, domaće tržište, 2014. godina (Ø2011=100)



Grafik 13. Indeks cijena industrijskih proizvođača u BiH prema područjima ekonomske djelatnosti, domaće tržište, 2014. godina (ø2011=100)



Grafik 14. Indeks proizvođačkih cijena industrije u BiH prema područjima ekonomske djelatnosti, nedomaće tržište, 2014. godina (ø2011=100)



Grafik 15. Indeks cijena industrijskih proizvođača u BiH prema područjima ekonomske djelatnosti, nedomaće tržište, 2014. godina (ø2011=100)

