

Indeks cijena industrijskih proizvođača u Bosni i Hercegovini 2014



Bosna i Hercegovina



Agencija za statistiku
Bosne i Hercegovine

Sarajevo, 2015.

Izdaje: Agencija za statistiku Bosne i Hercegovine,
Zelenih beretki 26, 71000 Sarajevo,
Bosna i Hercegovina
Telefon: +387 33 91 19 11; **Telefaks:** +387 33 22 06 22
Elektronička pošta: bhas@bhas.ba;
Internet stranica: www.bhas.ba

Published: Agency for Statistics of Bosnia and Herzegovina,
Zelenih beretki 26, Sarajevo
Bosnia and Herzegovina

Odgovara: **Fadil Fatić, zamjenik ravnatelja**
Personaly Responsible: Fadil Fatić, Deputy Director

Podatke priredili: **Rubina Ligata i Gorčin Stojanović**
Data prepared by: Rubina Ligata and Gorčin Stojanović

Lektura: **Janja Jaković**
Proofread by: Janja Jaković

Dizajn i prijelom: **Lejla Rakić Bekić**
Design and pre-press: Lejla Rakić Bekić

Tisak: **Tiskarnica Fojnica d.d., Fojnica**
Printed by: Printing House Fojnica d.d., Fojnica

Molimo korisnike Publikacije da prilikom uporabe podataka obvezno navedu izvor.

Users are kindly requested to refer to the data source.

KAZALO

1. PREDGOVOR	5
2. METODOLOŠKA OBJAŠNENJA I DEFINICIJE	9
2.1. Definicija indeksa cijena proizvođača industrijskih proizvoda	9
2.2. Namjena	9
2.3. Indeks cijena proizvođača industrijskih proizvoda u Bosni i Hercegovini	9
2.4. Obuhvat proizvoda i proizvođača	10
2.5. Prikupljanje cijena.....	10
2.6. Ponderi.....	10
2.7. Klasifikacija.....	10
2.8. Agregiranje	10
3. PODACI ZA BOSNU I HERCEGOVINU ZA 2014. GODINU	13
3.1. Ukupan indeks proizvođačkih cijena industrije u 2014. godini.....	13
3.2. Opći indeks proizvođačkih cijena industrije u 2014. godini za domaće tržište	13
3.3. Opći indeks proizvođačkih cijena industrije u 2014. godini za nedomaće tržište.....	14
4. PREGLED TABLICA I GRAFIKONA INDEKSA CIJENA INDUSTRIJSKIH PROIZVOĐAČA U BOSNI I HERCEGOVINI U 2014. GODINI	17

1. PREGOVOR

Tematski bilten „Indeksi cijena industrijskih proizvođača u Bosni i Hercegovini“ je publikacija koja se redovito objavljuje od strane Agencije za statistiku Bosne i Hercegovine. Ona na sveobuhvatan način prikazuje zvanične statističke podatke o kretanjima proizvođačkih cijena u Bosni i Hercegovini. Bilten je urađen u okviru redovitih aktivnosti Agencije za statistiku Bosne i Hercegovine na agregiranju i objavljivanju podataka za razinu Bosne i Hercegovine, a sa željom približavanja propisanim Europskim standardima kvaliteta, pravodobnosti i usporedivnosti podataka.

Rezultati i metodološka objašnjenja navedena u ovoj publikaciji predstavljaju rezultat rada sve tri statističke institucije u Bosni i Hercegovini: Federalnog zavoda za statistiku FBiH, Republičkog zavoda za statistiku Republike Srpske, te Agencije za statistiku Bosne i Hercegovine s njenom podružnicom u Brčko Distriktu. U sklopu CARDS Twinning projekta „EU pomoć statističkom sustavu Bosne i Hercegovine - Faza III“, koji je financiran od strane Europske unije, pružena je pomoć u uspostavljanju jedinstvene metodologije i načina prikupljanja podataka u entitetskim institucijama. Pomoć je implementirana od strane talijanskog Nacionalnog zavoda za statistiku (ISTAT), kojem se ovom prilikom posebno zahvaljujemo.

Prema Zakonu o statistici BiH („Službeni glasnik BiH“, broj 34/2002), Agencija za statistiku Bosne i Hercegovine je nadležna da, sukladno s međunarodno prihvaćenom metodologijom, izrađuje i objavljuje službene statističke podatke za razinu Bosne i Hercegovine, koristeći podatke entitetskih zavoda za statistiku i svoje podružnice u Brčko Distriktu. Podaci o indeksima cijena proizvođača industrijskih proizvoda na domaćem tržištu BiH su po prvi put na jedinstven način prikupljeni i obrađeni u 2007. godini, te se od siječnja 2011. godine započelo s redovitom mjesečnom objavom agregiranih podataka za razinu Bosne i Hercegovine. Od siječnja 2012. godine obuhvat istraživanja proizvođačkih cijena je proširen i na istraživanje cijena za nedomaće tržište podijeljenih na euro i neeuro zonu. Od siječnja 2013. godine BHAS je počeo s redovitim objavljivanjem podataka o indeksima proizvođačkih cijena za domaće, nedomaće, te ukupno tržište.

Bilten se sastoji od više dijelova. Na početku nalaze se metodološka objašnjenja i definicije, zatim rezultati za 2014. godinu, statističke tablice i grafička analiza, te rječnik korištenih pojmova.

Ovom prilikom želimo izraziti zahvalnost Federalnom zavodu za statistiku FBiH, Republičkom zavodu za statistiku RS i Podružnici Agencije za statistiku u Brčko Distriktu što su nam omogućili da na temelju njihovih podataka pripremimo ovu publikaciju.

Zamjenik ravnatelja Agencije za statistiku BiH

Fadil Fatić

2. METODOLOŠKA OBJAŠNJENJA I DEFINICIJE

2.1. Definicija indeksa cijena proizvođača industrijskih proizvoda

Indeks cijena proizvođača u Bosni i Hercegovini je indeks bruto finalnog proizvoda (gross output index) utemeljen na „baznim cijenama“.

Prodajna cijena proizvođača industrijskih proizvoda na domaćem tržištu je cijena po kojoj proizvođač prodaje svoje proizvode redovitim kupcima na domaćem tržištu u najvećim količinama, franko utovareno na vagon (kamion) u mjestu proizvođača. U tu cijenu ulaze regresi ukoliko ih proizvođač ostvaruje, a isključuju se trgovinski rabati i popusti koje prodavač odobrava kupcu, PDV i akcize.

Cijena proizvođača proizvoda za strano tržište je cijena na nacionalnoj granici- FOB (free on board), što znači da prodavač plaća prijevoz robe do luke isporuke i troškove utovara, a kupac plaća prijevoz, osiguranje, troškove istovara te prijevoz od određene luke do krajnjeg mjesta korištenja.

Spomenuta cijena isključuje PDV i slične poreze izravno vezane za promet kao i sve takse i namete na proizvode i usluge koje poduzeća plaćaju dok se eventualno primljene subvencije na proizvode dodaju.

Cijene koje su predmet promatranja u ovom istraživanju predstavljaju stvarne transakcijske cijene koje pokazuju prihod proizvođača od dobara prodanih stvarnim kupcima. To nikako nisu kataloške ili cijene iz cjenika jer im je cilj da reflektiraju sve eventualne popuste, rabate, poreze i ostale namete koji mogu biti uključeni u cijene, dakle, predmet promatranja jesu cijene koje su zabilježene u momentu kada dođe do same transakcije, a ne cijene iz vremena podnošenja narudžbe budući da za velike narudžbe može proteći dosta vremena između momenta narudžbe i momenta isporuke robe.

2.2. Namjena

Indeks cijena proizvođača u Bosni i Hercegovini predstavlja kratkoročni statistički indikator koji pokazuje dinamiku kretanja cijena domaćih proizvođača dobara. Prvenstvena namjena Indeksa cijena proizvođača industrijskih proizvoda je da služi kao indikator opće inflacije. Zatim služi i kao indikator makroekonomskih performanci, eskalator za prilagođavanje cijena u dugoročnim ugovorima, deflator nominalnih vrijednosti outputa ili međufazne potrošnje u ostvarenom obujmu proizvodnje i deflator za nominalne vrijednosti kapitalnih troškova u nacionalnim računima, važan alat pri kreiranju i vođenju monetarnih i fiskalnih politika kao i za donošenje informiranih ekonomskih odluka u privatnom sektoru.

2.3. Indeks cijena proizvođača industrijskih proizvoda u Bosni i Hercegovini

Indeks cijena proizvođača u Bosni i Hercegovini izračunava se na temelju reprezentativne liste proizvoda i njihovih proizvođača koju čine oko 570 proizvodnih subjekta.

Svakog mjeseca se prikuplja oko 4255 cijena izravno od samih proizvođača putem jedinstvenog obrasca koji je nastao kao rezultat suradnje s talijanskim partnerima.

2.4. Obuhvat proizvoda i proizvođača

Temeljni kriterij pri odabiru proizvoda i usluga koji će se mjesečno promatrati je kriterij proizvođača i proizvoda s najvećom realizacijom na tržištu, a prema podacima dobivenim putem godišnjeg istraživanja o industriji (IND-21). Sami proizvođači i proizvodi su odabrani od strane entitetskih Zavoda za statistiku, dok su pojedinačne stavke unutar tih proizvoda odabrane od strane samih proizvođačkih poduzeća.

2.5. Prikupljanje cijena

Sve cijene se prikupljaju mjesečno u razdoblju prikupljanja od 21. prošlog mjeseca do 20. tekućeg mjeseca. Obrazac se dostavlja proizvođačkim poduzećima, koji ga popunjenog dostavljaju u centrale entitetskih zavoda za statistiku koje vrše obradu podataka, te izračunane indekse dostavljaju Agenciji za statistiku BiH radi daljnjeg agregiranja za razinu Bosne i Hercegovine.

Obrazac sadržava unaprijed popunjene rubrike koje se odnose na podatke iz registra proizvođačkih poduzeća, te jasan opis proizvoda, PRODCOM šifru i opis stavki unutar svakog od promatranih proizvoda. Poduzeće ima obvezu na taj obrazac unijeti detalje opisa konkretne stavke za koju se dostavlja cijenu, ukoliko se ona razlikuje od one već navedene na obrascu, zatim upisati cijenu za tekući i prethodni mjesec, te upisati eventualni razlog promjene cijene.

2.6. Ponderi

Ponderi koji se primjenjuju za izračun indeksa proizvođačkih cijena predstavljaju relativni udio odabranih proizvoda u ukupnoj vrijednosti prodaje industrijskih proizvoda na domaćem tržištu. Za ovo istraživanje primjenjuju se ponderi koji se baziraju na podacima Godišnjeg izvješća industrije (IND-a 21) iz 2010. godine, dok se na razini države ponderi baziraju na relativnom udjelu pojedinačnog entiteta u ukupnoj proizvodnji iz 2010. godine. Svake godine ponderi se korigiraju kretanjem cijena iz prethodne godine.

2.7. Klasifikacija

Klasifikacija industrijskih proizvoda bazira se na Nomenklaturi industrijskih proizvoda BiH 2010. utemeljene na PRODCOM listi 2010.

2.8. Agregiranje

Pri izračunu indeksa proizvođačkih cijena prvo se izračunavaju elementarni indeksi na razini proizvoda, koji predstavljaju omjer cijene iz tekućeg razdoblja i bazne cijene (cijene iz prosinca prethodne godine). Pri tome se kao mjera srednje vrijednosti koristi prosta geometrijska sredina. Iz elementarnih indeksa računaju se agregatni indeksi klasa, područja, potpodručja i ukupan indeks, korištenjem Laspayres-ove formule za vaganu aritmetičku sredinu.

Rezultati za 2014. godinu

3. PODACI ZA BOSNU I HERCEGOVINU ZA 2014. GODINU

Budući da smo zbog usklađivanja s međunarodno prihvaćenim klasifikacijama i metodologijama, u 2012. godini proširili obuhvat istraživanja i na strano tržište (euro i ne-euro zonu) te da smo izvršili prelazak na NACE 2 Klasifikaciju i novu bazu za izračun pondera i indeksa u ovom biltenu objavljujemo indekse proizvođačkih cijena za ukupno, domaće i strano tržište za 2014. godinu bazirane na prosjeku 2011. godine.

Ponderi koji se primjenjuju za izračun indeksa proizvođačkih cijena predstavljaju relativno učešće odabranih proizvoda u ukupnoj vrijednosti prodaje industrijskih proizvoda na domaćem tržištu. Za ovo istraživanje primjenjuju se ponderi bazirani na podacima Godišnjeg izvješća industrije (IND-a 21) iz 2010. godine dok se na razini države ponderi baziraju na relativnom udjelu pojedinačnog entiteta u ukupnoj proizvodnji iz 2010. godine. Svake godine ponderi se korigiraju kretanjem cijena iz prethodne godine.

3.1. Ukupan indeks proizvođačkih cijena industrije u 2014. godini

Ukoliko promatramo prosječno kretanje indeksa proizvođačkih cijena u Bosni i Hercegovini u 2014. godini u odnosu na bazni prosjek 2011. godine možemo zaključiti da je u tom razdoblju došlo do pada ukupnog indeksa od 1,9 %.

Promatramo li rast cijena glavnih industrijskih skupina na ukupnom tržištu možemo zaključiti da je u tom razdoblju došlo do prosječnog rasta cijena Energije za 0,7 %, Trajnih proizvoda za 1,3 % te Netrajnih proizvoda za široku uporabu za 1,0 %, dok je pad cijena zabilježen kod Intermedijarnih proizvoda za 4,4 % te Kapitalnih proizvoda za 2,6 %.

Promatrano prema područjima ekonomskih djelatnosti zabilježen je prosječan rast cijena u području B. Vađenje ruda i kamena 3,2 % dok je pad cijena zabilježen u C. Prerađivačkoj industriji za 2,3 %, u području D. Proizvodnje i opskrbe električnom energijom plinom i parom za 2,1 % te u području E. Vodoopskrbe za 15,3 %.

3.2. Opći indeks proizvođačkih cijena industrije u 2014. godini za domaće tržište

Ukoliko promatramo prosječno kretanje indeksa proizvođačkih cijena na domaćem tržištu u Bosni i Hercegovini u 2014. godini u odnosu na bazni prosjek 2011. godine možemo zaključiti da je u tom razdoblju došlo do pada za 1,2 %.

Promatramo li rast cijena glavnih industrijskih skupina na domaćem tržištu možemo zaključiti da je u tom razdoblju došlo do prosječnog rasta cijena Energije za 0,1 % te Trajnih proizvoda za 2,4 % dok je do prosječnog pada cijena došlo u skupinama Intermedijarnih proizvoda za 3,5 %, Kapitalnih proizvoda za 2,2 % te Netrajnih proizvoda za široku uporabu za 0,1 %.

Promatrano prema područjima ekonomskih djelatnosti zabilježen je prosječan rast cijena u području B. Vađenje ruda i kamena 3,1 %, dok je do prosječnog pada cijena došlo u C. Prerađivačkoj industriji za 2,0 %, D. Proizvodnji i opskrbi električnom energijom, plinom i parom za 0,9 % te u području E. Vodoopskrba za 16,2 %.

3.3. Opći indeks proizvođačkih cijena industrije u 2014. godini za nedomaće tržište

Ukoliko promatramo prosječno kretanje indeksa proizvođačkih cijena na nedomaćem tržištu u 2014. godini u odnosu na bazni prosjek 2011. godine možemo zaključiti da je u tom razdoblju došlo do pada od 3,0 %.

Promatramo li rast cijena glavnih industrijskih skupina na nedomaćem tržištu možemo zaključiti da je u tom razdoblju došlo do prosječnog rasta cijena Energije za 2,0%, Trajnih proizvoda za 0,2 % te Netrajnih proizvoda za 4,1 %, dok je pad zabilježen kod Intermedijarnih proizvoda za 5,2 % te Kapitalnih proizvoda za 4,6 %.

Promatrano prema područjima ekonomskih djelatnosti zabilježen je prosječan rast cijena samo u B. Vađenju ruda i kamena za 3,4 %, dok je pad cijena zabilježen u D. Proizvodnji i opskrbi električnom energijom, plinom i parom za 6,8 %, C. Prerađivačkoj industriji za 2,8 % te u području E. Vodoopskrbi za 13,4 %.

Pregled tablica i grafikona za 2014. godinu

4. PREGLED TABLICA I GRAFIKONA INDEKSA CIJENA INDUSTRIJSKIH PROIZVOĐAČA U BOSNI I HERCEGOVINI U 2014. GODINI

Tablica 1. Ukupan indeks cijena industrijskih proizvođača u Bosni i Hercegovini

Godina	I	II	III	IV	V	VI	VII	VIII	IX	X	XI	XII	godišnji prosjek
2012	100,1	100,1	100,5	100,4	100,7	100,6	100,7	100,5	99,8	100,5	100,7	100,2	100,4
2013	100,3	100,9	98,9	98,8	98,4	98,1	98,1	98,1	97,8	97,7	98,4	98,2	98,6
2014	99,0	98,4	97,6	97,5	97,2	97,5	97,4	97,5	97,8	98,2	99,6	99,6	98,1

Tablica 2. Opći indeks cijena industrijskih proizvođača u Bosni i Hercegovini- domaće tržište

Godina	I	II	III	IV	V	VI	VII	VIII	IX	X	XI	XII	godišnji prosjek
2012	100,6	101,0	101,0	101,1	101,3	101,2	101,2	101,4	101,4	101,6	101,7	101,6	101,3
2013	101,5	101,7	99,0	99,1	98,8	98,4	98,3	98,1	97,8	97,6	99,0	99,0	99,0
2014	100,1	99,9	98,4	98,2	98,1	98,2	98,1	98,2	98,3	98,4	100,0	99,8	98,8

Tablica 3. Opći indeks cijena industrijskih proizvođača u Bosni i Hercegovini- nedomaće tržište

Godina	I	II	III	IV	V	VI	VII	VIII	IX	X	XI	XII	godišnji prosjek
2012	99,2	98,6	99,6	99,2	99,8	99,7	99,8	99,2	97,2	98,7	99,2	98,0	99,0
2013	98,3	99,6	98,8	98,3	97,8	97,6	97,8	98,2	97,8	97,9	97,3	96,8	98,0
2014	97,1	96,0	96,2	96,3	95,8	96,5	96,2	96,5	96,9	97,9	99,0	99,3	97,0

Tablica 4. Ukupan indeks cijena industrijskih proizvođača u Bosni i Hercegovini prema glavnim industrijskim skupinama u 2014. godini, referentna baza 2011=100

2014

Glavna industrijska skupina	I	II	III	IV	V	VI	VII	VIII	IX	X	XI	XII	2014
Energija	103,9	102,9	99,1	99,7	98,6	99,3	99,0	99,4	100,3	100,1	103,1	103,2	100,7
Intermedijarni proizvodi	95,5	94,9	95,2	94,8	94,7	95,4	95,1	95,2	95,2	96,3	97,6	97,6	95,6
Kapitalni proizvodi	97,8	97,7	97,3	97,3	97,2	97,8	97,6	97,6	97,3	97,1	96,7	96,9	97,4
Trajni proizvodi za široku uporabu	100,6	100,9	100,8	100,8	100,9	101,2	101,2	100,9	100,9	102,6	102,6	102,6	101,3
Netrajni proizvodi za široku uporabu	101,0	100,9	101,1	101,1	101,1	100,3	100,6	100,6	101,2	101,4	101,3	101,0	101,0

Tablica 5. Indeks cijena industrijskih proizvođača u Bosni i Hercegovini prema glavnim industrijskim skupinama u 2014. godini, domaće tržište

2014

Glavna industrijska skupina	I	II	III	IV	V	VI	VII	VIII	IX	X	XI	XII	2014
Energija	103,1	103,0	98,7	98,7	98,6	98,7	98,7	98,8	98,6	98,7	103,0	102,9	100,1
Intermedijarni proizvodi	97,0	96,8	96,7	96,3	96,1	96,4	96,3	96,0	96,2	96,3	96,9	96,7	96,5
Kapitalni proizvodi	98,4	98,4	97,8	97,6	97,6	98,3	98,0	98,0	97,7	97,7	97,0	97,0	97,8
Trajni proizvodi za široku uporabu	101,6	101,6	101,6	101,6	101,6	101,6	101,5	101,5	101,5	104,8	104,8	104,8	102,4
Netrajni proizvodi za široku uporabu	99,9	99,9	99,7	99,7	99,5	99,5	99,4	99,7	100,4	100,3	100,3	100,0	99,9

Tablica 6. Indeks cijena industrijskih proizvođača u Bosni i Hercegovini prema glavnim industrijskim skupinama u 2014. godini, nedomaće tržište

2014

Glavna industrijska skupina	I	II	III	IV	V	VI	VII	VIII	IX	X	XI	XII	Ø 2014
Energija	105,7	102,7	99,9	101,9	98,7	100,7	99,7	100,7	103,9	103,2	103,3	103,7	102,0
Intermedijarni proizvodi	94,0	93,1	93,7	93,4	93,3	94,4	93,9	94,4	94,2	96,3	98,2	98,4	94,8
Kapitalni proizvodi	96,5	96,1	96,1	96,5	96,3	96,7	96,8	96,7	96,2	95,7	96,0	96,8	96,4
Trajni proizvodi za široku uporabu	99,5	100,0	99,9	99,9	100,0	100,8	100,8	100,3	100,2	100,2	100,1	100,2	100,2
Netrajni proizvodi za široku uporabu	104,2	103,6	104,9	105,1	105,7	102,7	103,9	103,3	103,4	104,6	104,1	104,0	104,1

Tablica 7. Ukupan indeks cijena industrijskih proizvođača u Bosni i Hercegovini prema područjima ekonomskih djelatnosti u 2014. godini, referentna baza 2011=100

Sektor	I	II	III	IV
B. Vadenje ruda i kamena	103,4	103,0	102,9	103,0
5 Vadenje ugljena i lignita; vadenje treseta	104,0	103,6	103,4	103,5
7 Vadenje ruda metala	103,1	102,4	102,8	102,8
8 Vadenje ostalih ruda i kamena	100,1	99,9	99,9	100,1
C. Prerađivačka industrija	97,8	97,3	97,4	97,2
10 Proizvodnja prehrambenih proizvoda	100,6	100,2	99,8	100,1
11 Proizvodnja pića	107,4	106,2	106,2	106,1
12 Proizvodnja duhanskih proizvoda	85,4	85,4	85,4	85,5
13 Proizvodnja tekstila	92,9	93,0	92,9	92,9
14 Proizvodnja odjeće	101,6	101,5	105,0	106,0
15 proizvodnja kože i srodnih proizvoda	114,4	114,1	118,1	118,5
16 Prerada drva i proizvoda od drva i pluta, osim namještaja; proizvodnja predmeta od slame i pletarskih materijala	98,7	99,0	99,4	99,5
17 Proizvodnja papira i proizvoda od papira	101,0	100,5	100,2	99,6
18 Tiskanje i umnožavanje snimljenih zapisa	95,1	103,7	104,4	102,8
19 Proizvodnja koksa i rafiniranih naftnih proizvoda	104,8	104,3	103,1	101,6
20 Proizvodnja kemikalija i kemijskih proizvoda	107,2	103,6	106,5	104,8
21 Proizvodnja osnovnih farmaceutskih proizvoda i farmaceutskih pripravaka	88,6	88,6	88,6	86,9
22 Proizvodnja proizvoda od gume i plastičnih masa	100,8	100,5	100,6	100,6
23 Proizvodnja ostalih nemetalnih mineralnih proizvoda	100,6	100,7	100,3	99,4
24 Proizvodnja baznih metala	89,9	89,1	89,6	89,2
25 Proizvodnja gotovih metalnih proizvoda, osim strojeva i opreme	99,5	99,2	99,3	99,4
26 Proizvodnja računala te elektroničkih i optičkih proizvoda	95,4	95,2	95,1	93,7
27 Proizvodnja električne opreme	92,4	92,4	92,3	92,3
28 Proizvodnja strojeva i aparata d. n. k.	97,6	98,0	96,0	96,4
29 Proizvodnja motornih vozila, prikolica i poluprikolica	93,1	91,7	92,4	92,4
30 Proizvodnja ostalih prijevoznih sredstava	102,2	102,2	102,2	102,2
31 Proizvodnja namještaja	100,8	101,1	101,0	101,0
32 Ostala prerađivačka industrija	103,5	103,5	102,6	102,6
33 Popravak i instaliranje strojeva i opreme	100,3	100,6	100,6	100,0
D. Proizvodnja i opskrba električnom energijom, plinom i toplom vodom	102,6	101,1	95,8	97,2
35 Proizvodnja i opskrba električnom energijom, plinom, parom i toplom vodom	102,6	101,1	95,8	97,2
E. Opskrba vodom; uklanjanje otpadnih voda, gospodarenje otpadom te djelatnosti sanacije okoliša	88,3	88,3	86,1	85,4
38 Sakupljanje otpada, djelatnosti obrade i zbrinjavanja otpada; reciklaža materijala	88,3	88,3	86,1	85,4

V	VI	VII	VIII	IX	X	XI	XII	ø2014
102,9	103,0	103,0	103,5	103,2	103,4	103,4	103,1	103,2
103,4	103,6	103,6	104,1	103,3	103,6	103,6	103,3	103,6
102,5	101,9	102,4	103,9	104,5	104,6	104,2	104,5	103,3
100,1	100,4	100,2	100,1	100,2	100,3	100,3	100,6	100,2
97,0	97,4	97,2	97,3	97,6	98,2	98,8	98,8	97,7
100,1	99,7	99,5	99,5	99,4	99,9	99,6	99,1	99,8
106,2	106,1	106,2	106,1	106,1	106,5	106,7	106,6	106,4
85,2	85,3	85,3	85,3	95,6	95,4	95,6	95,6	88,8
92,9	81,6	81,6	81,6	81,6	81,6	81,6	81,6	86,3
108,7	106,9	111,9	108,8	109,0	109,1	108,9	108,6	107,2
118,9	118,4	118,6	118,8	118,6	119,1	117,9	117,7	117,8
99,5	99,5	99,5	99,5	99,6	99,5	99,6	99,6	99,4
100,1	100,2	100,3	99,9	100,0	100,6	98,7	98,1	99,9
94,7	94,4	94,7	97,8	95,3	95,1	94,9	94,9	97,3
101,7	101,9	102,0	103,0	106,4	107,2	107,3	108,3	104,3
101,9	104,5	104,8	106,1	102,7	104,2	103,1	102,4	104,3
86,9	88,6	88,6	89,2	89,2	89,2	89,2	89,2	88,6
101,6	101,6	101,6	101,6	101,6	101,6	101,7	101,6	101,3
98,9	98,8	97,7	98,1	97,2	97,3	96,6	98,3	98,7
89,2	90,6	90,3	90,5	91,3	93,7	97,7	97,6	91,6
99,5	100,5	99,6	99,4	98,5	98,3	98,5	99,1	99,2
93,6	93,5	93,1	93,1	92,5	92,7	92,7	92,6	93,6
92,2	92,5	92,3	91,8	91,5	91,9	91,9	92,0	92,1
96,3	95,9	23,6	96,3	96,3	95,9	96,8	96,8	90,5
91,9	91,9	91,9	91,9	92,0	92,0	91,9	91,9	92,1
102,2	102,2	102,2	102,2	101,2	101,2	101,2	101,2	101,9
101,1	101,4	101,3	101,2	101,3	103,2	103,2	103,3	101,7
102,6	102,6	102,6	102,6	102,6	102,6	102,6	102,4	102,7
100,0	100,0	99,8	99,8	99,8	99,8	99,8	99,8	100,0
95,4	96,4	95,8	96,1	96,8	96,2	100,5	100,5	97,9
95,4	96,4	95,8	96,1	96,8	96,2	100,5	100,5	97,9
84,8	85,2	84,7	84,3	85,2	83,8	80,3	80,0	84,7
84,8	85,2	84,7	84,3	85,2	83,8	80,3	80,0	84,7

Tablica 8. Indeks cijena industrijskih proizvođača u Bosni i Hercegovini prema područjima ekonomskih djelatnosti u 2014. godini, domaće tržište

Sektor	I	II	III	IV
B. Vađenje ruda i kamena	103,6	103,1	102,9	103,0
5 Vađenje ugljena i lignita; vađenje treseta	103,9	103,4	103,2	103,3
7 Vađenje ruda metala	105,7	104,7	104,4	104,5
8 Vađenje ostalih ruda i kamena	99,7	99,7	99,6	99,9
C. Prerađivačka industrija	98,5	98,3	98,1	97,8
10 Proizvodnja prehrambenih proizvoda	98,5	98,4	98,2	98,3
11 Proizvodnja pića	107,6	106,3	106,3	106,2
12 Proizvodnja duhanskih proizvoda	83,2	83,2	83,2	83,2
13 Proizvodnja tekstila	100,1	100,5	100,0	100,0
14 Proizvodnja odjeće	99,7	100,1	100,1	100,1
15 proizvodnja kože i srodnih proizvoda	100,4	99,8	100,4	99,9
16 Prerada drva i proizvoda od drva i pluta, osim namještaja; proizvodnja predmeta od slame i pletarskih materijala	100,0	100,4	101,5	101,3
17 Proizvodnja papira i proizvoda od papira	101,1	100,4	100,9	100,5
18 Tiskanje i umnožavanje snimljenih zapisa	95,0	103,7	104,4	102,8
19 Proizvodnja koksa i rafiniranih naftnih proizvoda	104,3	103,5	105,8	101,6
20 Proizvodnja kemikalija i kemijskih proizvoda	101,6	100,1	103,0	103,4
21 Proizvodnja osnovnih farmaceutskih proizvoda i farmaceutskih pripravaka	81,6	81,6	81,6	81,6
22 Proizvodnja proizvoda od gume i plastičnih masa	101,9	101,5	101,6	101,6
23 Proizvodnja ostalih nemetalnih mineralnih proizvoda	99,5	99,6	99,1	97,8
24 Proizvodnja baznih metala	92,6	92,4	91,2	90,6
25 Proizvodnja gotovih metalnih proizvoda, osim strojeva i opreme	98,7	98,6	97,8	97,7
26 Proizvodnja računala te elektroničkih i optičkih proizvoda	95,8	95,3	95,1	93,5
27 Proizvodnja električne opreme	90,8	90,8	90,8	90,8
28 Proizvodnja strojeva i aparata d. n. k.	94,9	94,9	93,5	93,5
29 Proizvodnja motornih vozila, prikolica i poluprikolica	100,0	100,0	100,0	100,0
30 Proizvodnja ostalih prijevoznih sredstava	102,0	102,0	102,0	102,0
31 Proizvodnja namještaja	101,6	101,6	101,6	101,6
32 Ostala prerađivačka industrija	100,1	100,1	100,1	100,1
33 Popravak i instaliranje strojeva i opreme	100,3	100,6	100,6	100,0
D. Proizvodnja i opskrba električnom energijom, plinom i toplom vodom	102,8	102,8	97,3	97,3
35 Proizvodnja i opskrba električnom energijom, plinom, parom i toplom vodom	102,8	102,8	97,3	97,3
E. Opskrba vodom; uklanjanje otpadnih voda, gospodarenje otpadom te djelatnosti sanacije okoliša	87,9	88,3	85,4	85,7
38 Sakupljanje otpada, djelatnosti obrade i zbrinjavanja otpada; reciklaža materijala	87,9	88,3	85,4	85,7

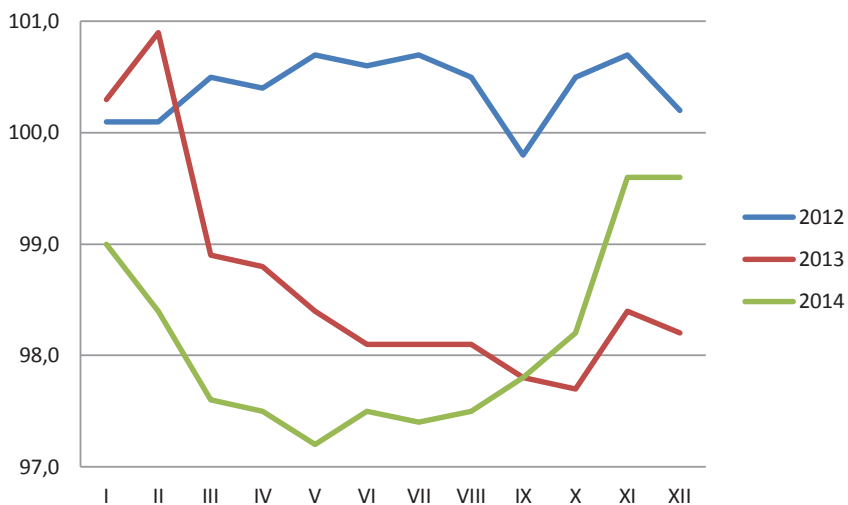
V	VI	VII	VIII	IX	X	XI	XII	с2014
102,9	103,0	103,1	103,4	102,9	103,1	103,2	102,9	103,1
103,2	103,4	103,4	104,0	103,1	103,4	103,4	103,1	103,4
104,4	103,4	104,8	104,4	104,4	104,7	104,6	105,4	104,6
99,9	100,1	100,0	99,8	99,9	100,0	99,9	100,0	99,9
97,6	97,9	97,7	97,7	98,1	98,1	98,3	98,1	98,0
98,4	98,5	98,3	98,2	98,0	97,6	97,3	96,7	98,0
106,3	106,2	106,3	106,2	106,2	106,6	106,9	106,7	106,5
83,2	83,3	83,3	83,5	95,4	95,4	95,8	95,8	87,4
100,0	100,0	100,0	100,0	100,0	100,0	100,0	100,0	100,1
99,9	99,8	99,4	99,2	99,7	99,9	99,7	99,2	99,7
98,9	99,1	100,2	99,9	100,7	99,9	100,0	100,6	100,0
101,3	101,4	101,5	101,4	101,9	101,6	101,8	101,7	101,3
100,5	100,7	100,9	101,0	101,0	102,0	99,3	98,4	100,6
94,6	94,3	94,6	97,8	95,3	95,1	94,8	94,8	97,3
100,9	99,8	100,5	100,3	100,4	101,2	100,8	102,6	101,8
102,0	103,6	103,3	103,3	103,0	102,9	103,2	102,0	102,6
81,6	81,6	81,6	82,8	82,8	82,8	82,8	82,8	82,1
101,5	101,6	101,6	101,5	101,6	101,6	101,7	101,6	101,6
97,3	97,2	96,0	96,5	96,4	96,5	95,8	97,8	97,5
90,4	91,5	92,5	91,6	92,9	93,9	98,5	97,4	93,0
97,7	98,7	98,1	97,5	97,3	97,2	97,6	97,2	97,8
93,4	93,2	92,9	92,9	92,2	92,4	92,4	92,3	93,5
90,5	90,5	90,4	90,5	90,5	90,5	90,5	90,5	90,6
93,5	93,4	75,3	93,4	93,4	93,4	93,4	93,5	92,2
100,0	100,0	100,0	100,0	100,0	100,0	100,0	100,8	100,1
102,0	102,0	102,0	102,0	100,9	100,9	100,9	100,9	101,6
101,6	101,6	101,5	101,5	101,5	104,9	104,9	104,9	102,4
100,1	100,1	100,1	100,1	100,1	100,1	100,1	100,1	100,1
100,0	100,0	99,8	99,8	99,8	99,8	99,8	99,8	100,0
97,3	97,3	97,3	97,3	97,3	97,3	102,8	102,8	99,1
97,3	97,3	97,3	97,3	97,3	97,3	102,8	102,8	99,1
84,6	84,9	84,0	83,7	84,4	82,3	77,3	77,3	83,8
84,6	84,9	84,0	83,7	84,4	82,3	77,3	77,3	83,8

Tablica 9. Indeks cijena industrijskih proizvođača u Bosni i Hercegovini prema područjima ekonomskih djelatnosti u 2014. godini, nedomaće tržište

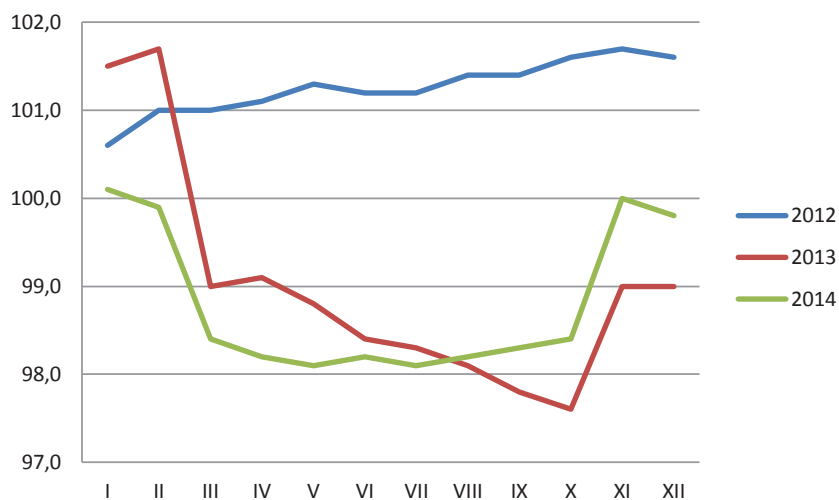
Sektor	I	II	III	IV
B. Vađenje ruda i kamena	102,4	102,2	102,9	102,9
5 Vađenje ugljena i lignita; vađenje treseta	104,9	104,9	104,8	104,9
7 Vađenje ruda metala	98,4	98,2	99,8	99,8
8 Vađenje ostalih ruda i kamena	104,5	101,5	102,6	102,5
C. Prerađivačka industrija	96,8	96,0	96,5	96,3
10 Proizvodnja prehrambenih proizvoda	108,9	107,4	106,3	107
11 Proizvodnja pića	98,4	98,4	98,4	98,4
12 Proizvodnja duhanskih proizvoda	97,7	97,7	97,7	98,4
13 Proizvodnja tekstila	91	91	91	91
14 Proizvodnja odjeće	103	102,5	108,6	110,4
15 proizvodnja kože i srodnih proizvoda	116,2	115,9	120,3	120,8
16 Prerada drva i proizvoda od drva i pluta, osim namještaja; proizvodnja predmeta od slame i pletarskih materijala	97,7	97,8	97,7	98
17 Proizvodnja papira i proizvoda od papira	100,7	100,7	99	98,1
18 Tiskanje i umnožavanje snimljenih zapisa	100	100	100	100
19 Proizvodnja koksa i rafiniranih naftnih proizvoda	104,8	104,4	102,8	101,6
20 Proizvodnja kemikalija i kemijskih proizvoda	110,5	105,6	108,5	105,6
21 Proizvodnja osnovnih farmaceutskih proizvoda i farmaceutskih pripravaka	95,4	95,4	95,4	92,1
22 Proizvodnja proizvoda od gume i plastičnih masa	99,1	99,1	99,1	99,1
23 Proizvodnja ostalih nemetalnih mineralnih proizvoda	110,6	110,6	110,5	113,1
24 Proizvodnja baznih metala	89,1	88,1	89,1	88,8
25 Proizvodnja gotovih metalnih proizvoda, osim strojeva i opreme	100,3	99,7	100,8	101
26 Proizvodnja računala te elektroničkih i optičkih proizvoda	93,2	94,9	94,9	94,9
27 Proizvodnja električne opreme	95,2	95,1	95	94,9
28 Proizvodnja strojeva i aparata d. n. k.	98,9	99,4	97,1	97,7
29 Proizvodnja motornih vozila, prikolica i poluprikolica	92,8	91,3	92	92
30 Proizvodnja ostalih prijevoznih sredstava	103,9	103,9	103,9	103,9
31 Proizvodnja namještaja	99,7	100,4	100,3	100,3
32 Ostala prerađivačka industrija	105,8	105,8	104,3	104,3
33 Popravlak i instaliranje strojeva i opreme	99,1	99,1	99,1	99,1
D. Proizvodnja i opskrba električnom energijom, plinom i toplom vodom	102,0	95,2	90,3	96,7
35 Proizvodnja i opskrba električnom energijom, plinom, parom i toplom vodom	102,0	95,2	90,3	96,7
E. Opskrba vodom; uklanjanje otpadnih voda, gospodarenje otpadom te djelatnosti sanacije okoliša	89,3	88,3	87,7	84,9
38 Sakupljanje otpada, djelatnosti obrade i zbrinjavanja otpada; reciklaža materijala	89,3	88,3	87,7	84,9

V	VI	VII	VIII	IX	X	XI	XII	с2014
102,6	102,8	102,1	104,3	104,9	104,9	104,5	104,3	103,4
104,9	104,9	104,9	104,9	104,9	104,9	104,9	104,9	104,9
99,0	99,3	97,9	103,1	104,6	104,5	103,5	102,8	100,9
102,5	103,1	102,7	102,7	102,7	103,5	104,1	107,0	103,3
96,2	96,8	96,5	96,7	97,0	98,3	99,5	99,8	97,2
106,9	104,6	104,4	104,7	105,0	109,1	108,7	108,4	106,8
98,3	98,2	98,4	98,5	98,6	98,6	98,4	103,3	98,8
96,2	96,2	96,2	95,5	96,5	95,5	94,6	94,6	96,4
91,0	76,7	76,7	76,7	76,7	76,7	76,7	76,7	82,7
115,3	112,2	121,2	116,0	116,0	116,0	115,7	115,7	112,7
121,4	120,8	120,9	121,2	120,9	121,5	120,2	119,9	120,0
98,0	97,9	97,9	97,9	97,8	97,8	97,8	97,9	97,9
99,3	99,4	99,4	98,0	98,4	98,2	97,6	97,7	98,9
100,0	100,0	100,0	100,0	100,0	100,0	100,0	100,0	100,0
101,8	102,1	102,2	103,3	107,0	107,8	108,0	108,9	104,6
101,8	105,1	105,7	107,7	102,5	105,0	103,1	102,6	105,3
92,1	95,4	95,4	95,4	95,4	95,4	95,4	95,4	94,9
101,7	101,7	101,7	101,7	101,7	101,7	101,6	101,7	100,8
112,8	112,6	112,3	112,0	103,9	103,9	103,7	103,1	109,1
88,8	90,3	89,6	90,1	90,8	93,7	97,5	97,7	91,1
101,1	102,2	101,0	101,2	99,7	99,4	99,3	100,8	100,5
94,9	94,9	94,3	94,3	94,3	94,3	94,3	94,3	94,5
95,1	95,9	95,5	94,2	93,3	94,4	94,4	94,7	94,8
97,6	97,0	97,6	97,7	97,7	97,1	98,3	98,3	97,9
91,5	91,5	91,5	91,5	91,6	91,6	91,5	91,5	91,7
103,9	103,9	103,9	103,9	103,9	103,9	103,9	103,9	103,9
100,4	101,1	101,1	100,9	101,1	101,0	100,9	101,1	100,7
104,3	104,3	104,3	104,3	104,3	104,3	104,3	104,0	104,5
99,1	99,1	99,1	99,1	99,1	99,1	99,1	99,1	99,1
88,4	93,0	90,3	91,7	94,9	92,1	92,1	92,1	93,2
88,4	93,0	90,3	91,7	94,9	92,1	92,1	92,1	93,2
85,3	85,9	86,2	85,7	87,0	87,0	86,6	85,8	86,6
85,3	85,9	86,2	85,7	87,0	87,0	86,6	85,8	86,6

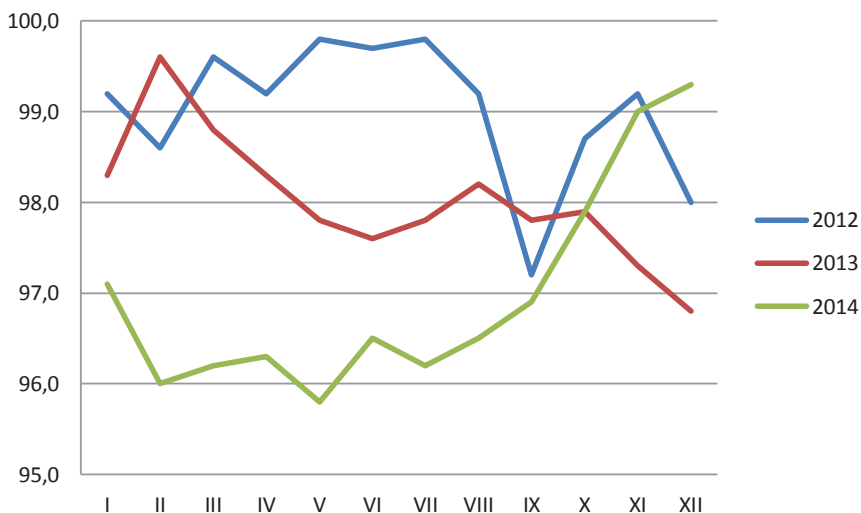
Grafikon 1. Ukupan indeks cijena industrijskih proizvođača u BiH (ø2011=100)



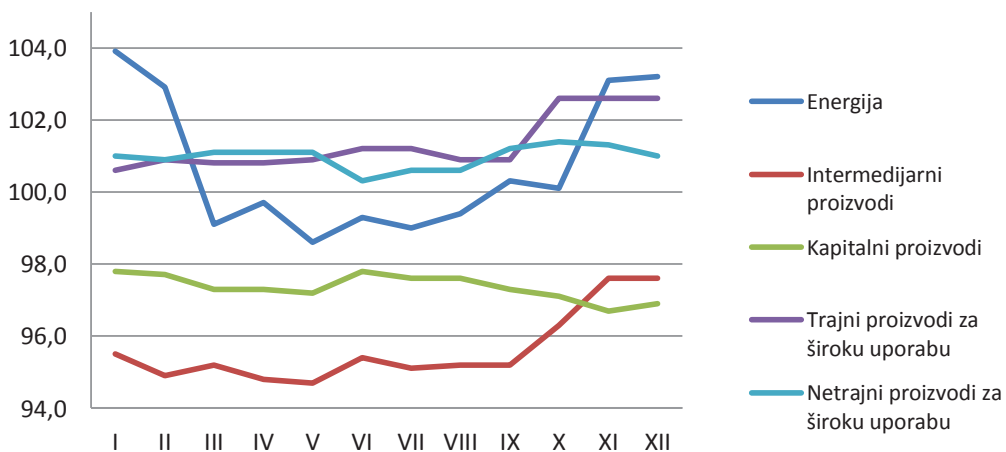
Grafikon 2. Opći indeks cijena industrijskih proizvođača u BiH-domaće tržište (ø2011=100)



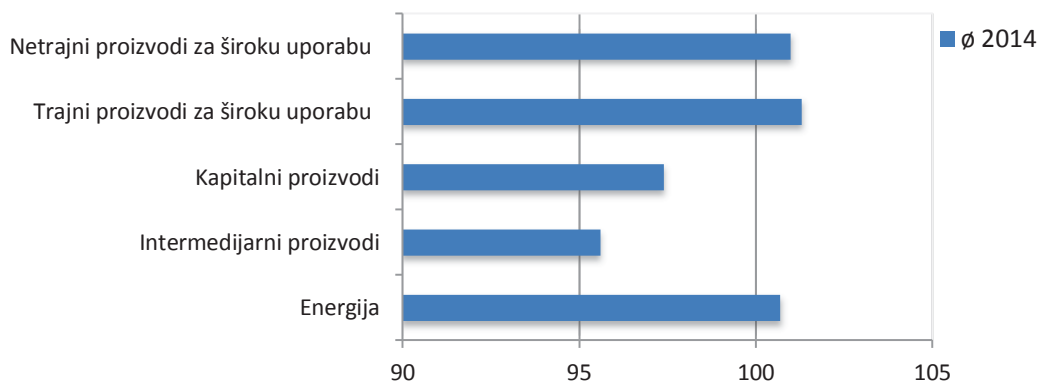
Grafikon 3. Opći indeks cijena industrijskih proizvođača u BiH- nedomaće tržište (ø2011=100)



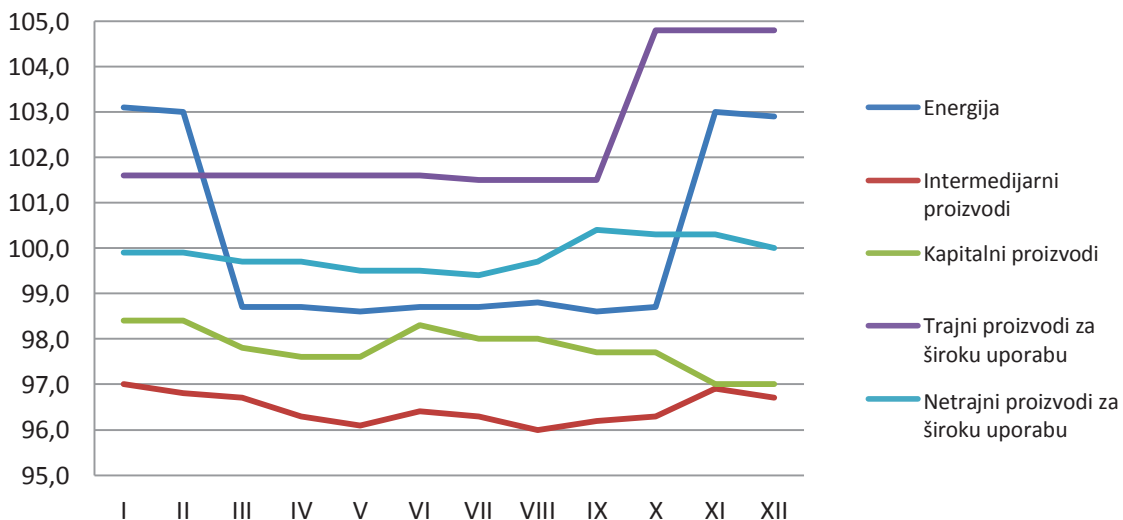
Grafikon 4. Ukupan indeks cijena industrijskih proizvođača u BiH prema glavnim industrijskim skupinama, 2014. godina (ø2011=100)



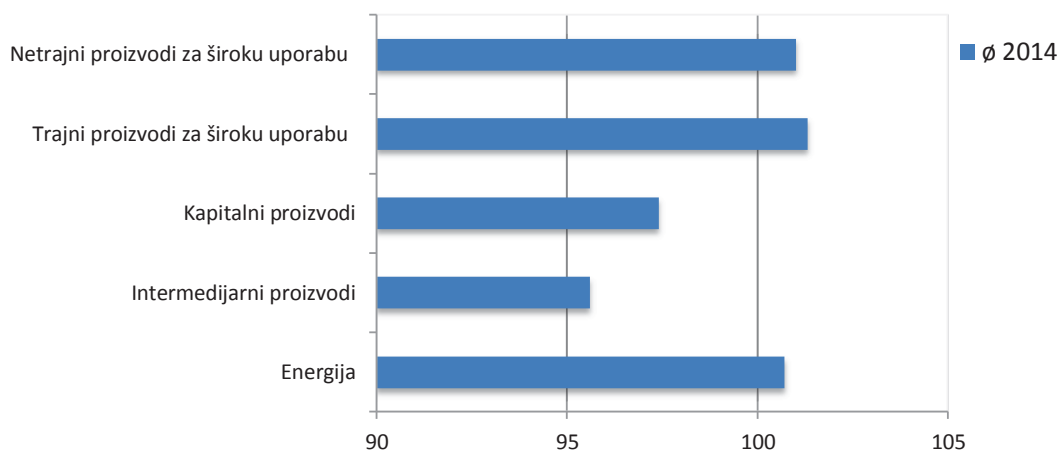
Grafikon 5. Ukupan indeks proizvođačkih cijena industrije prema glavnim industrijskim skupinama, 2014. godina (ø 2011=100)



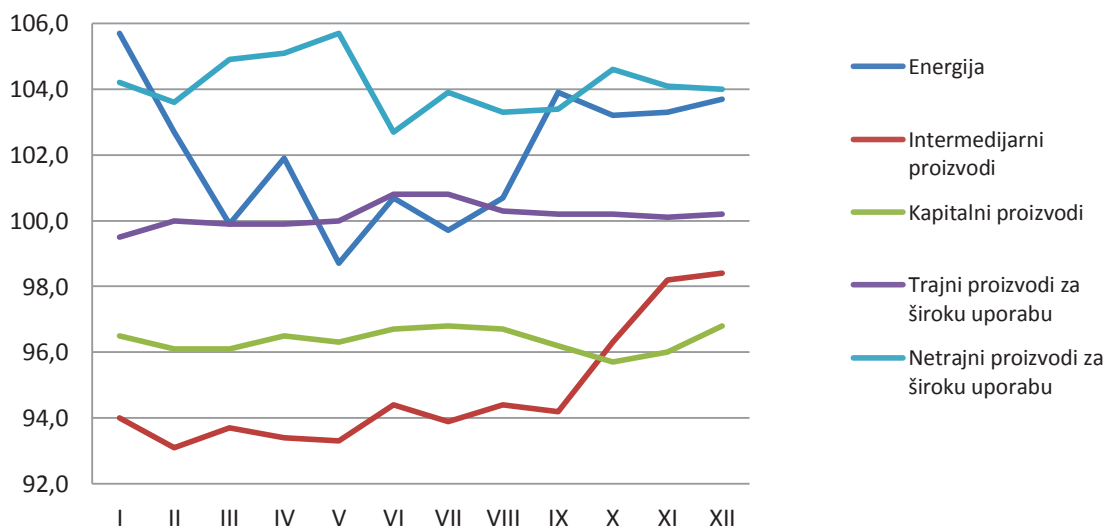
Grafikon 6. Indeks cijena industrijskih proizvođača u BiH prema glavnim industrijskim skupinama na domaćem tržištu, 2014. godina (ø2011=100)



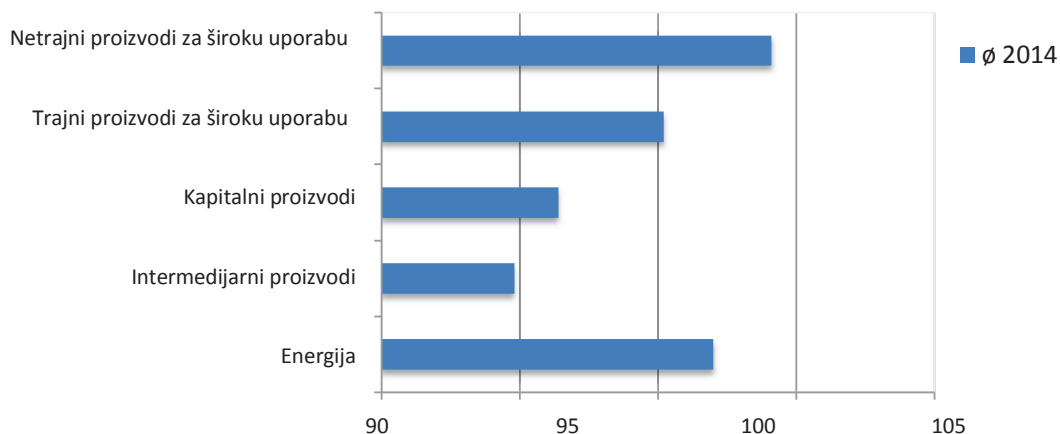
Grafikon 7. Indeks proizvođačkih cijena industrije BiH prema glavnim industrijskim skupinama na domaćem tržištu, 2014. godina (ø2011=100)



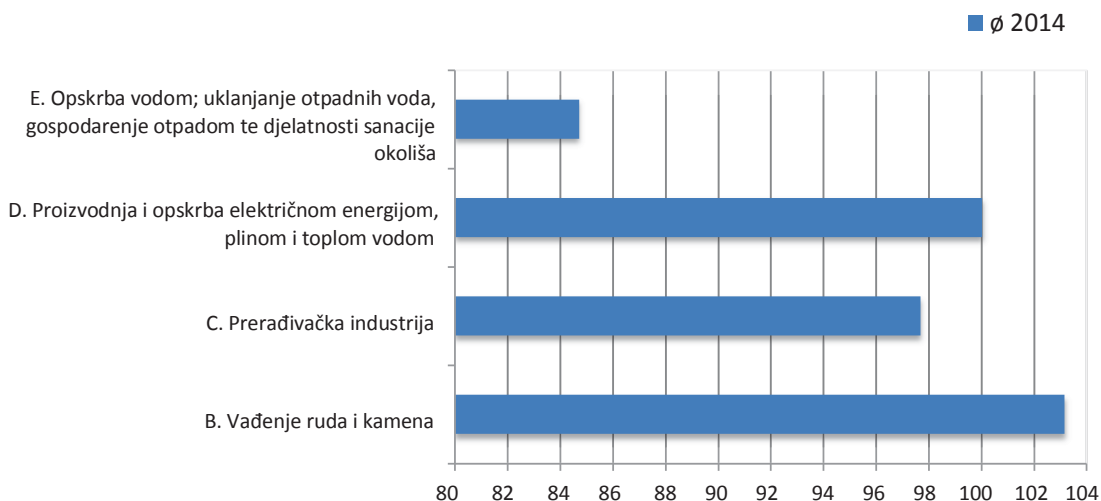
Grafikon 8. Indeks cijena industrijskih proizvođača u BiH prema glavnim industrijskim skupinama na nedomaćem tržištu, 2014. godina (ø2011=100)



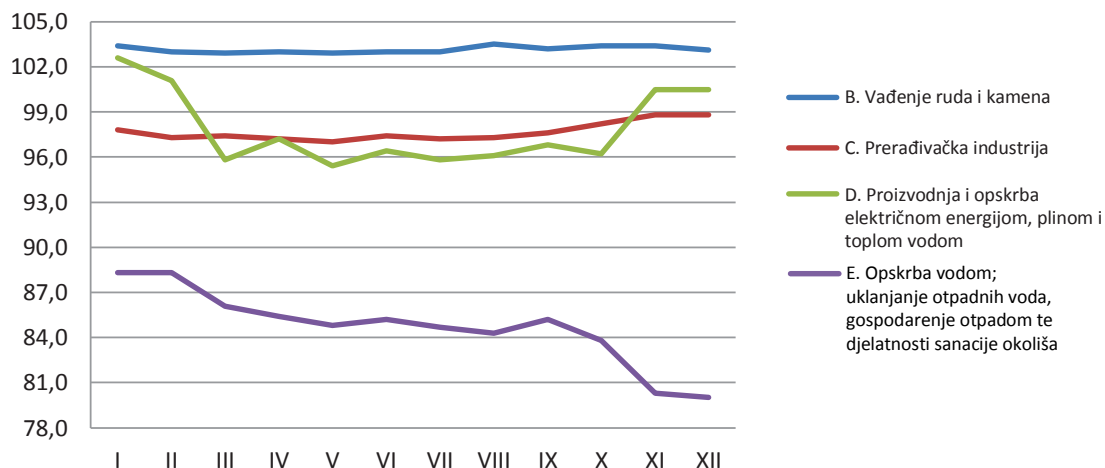
Grafikon 9. Indeks proizvođačkih cijena industrije BiH prema glavnim industrijskim skupinama na nedomaćem tržištu, 2014. godina (ø2011=100)



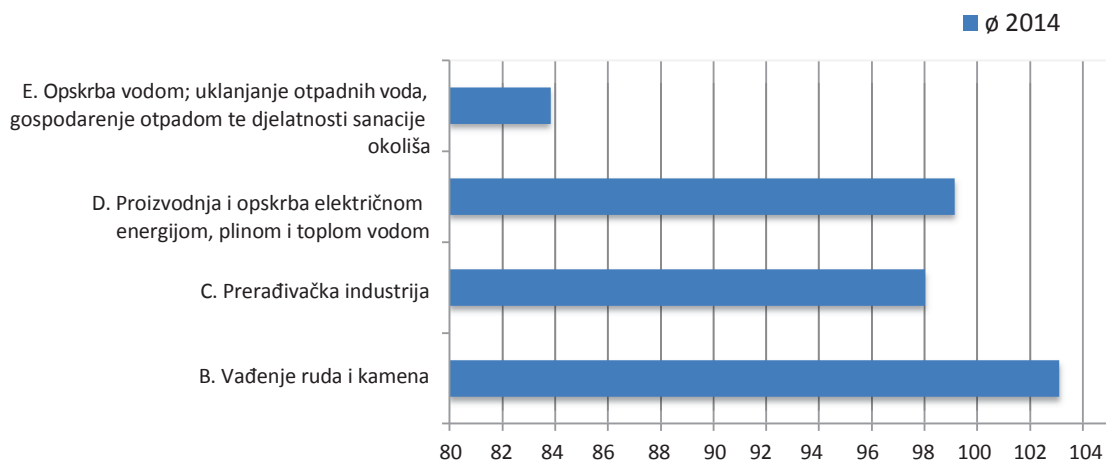
Grafikon 10. Ukupan indeks proizvođačkih cijena industrije u BiH prema područjima ekonomske djelatnosti, 2014. godina (ø2011=100)



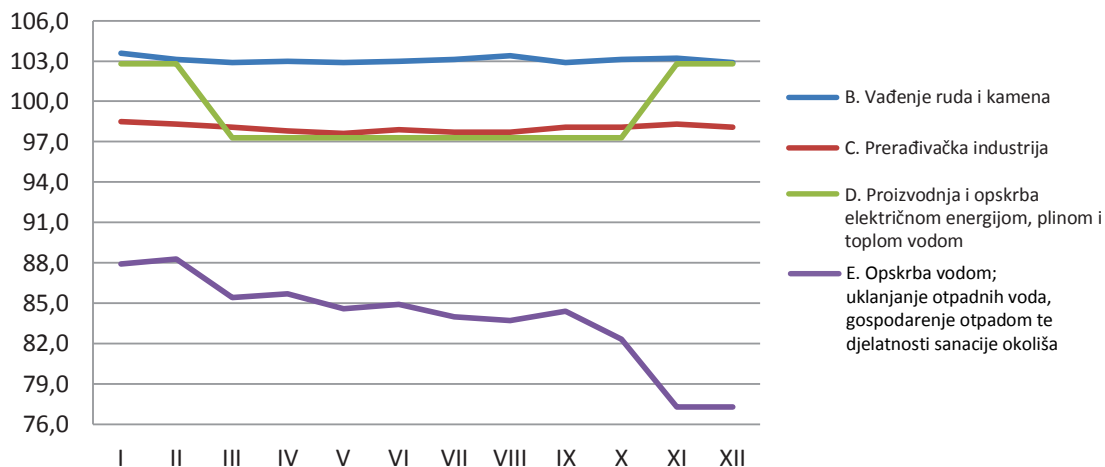
Grafikon 11. Ukupan indeks cijena industrijskih proizvođača u BiH prema područjima ekonomske djelatnosti, 2014. godina (ø2011=100)



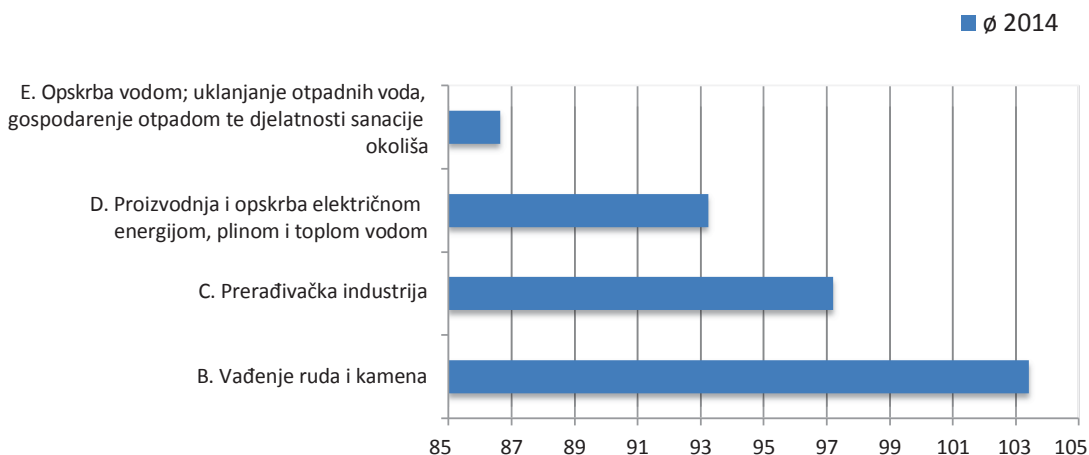
Grafikon 12. Indeks proizvođačkih cijena industrije u BiH prema područjima ekonomske djelatnosti, domaće tržište, 2014. godina (ø2011=100)



Grafikon 13. Indeks cijena industrijskih proizvođača u BiH prema područjima ekonomske djelatnosti, domaće tržište, 2014. godina (ø2011=100)



Grafikon 14. Indeks proizvođačkih cijena industrije u BiH prema područjima ekonomske djelatnosti, nedomaće tržište, 2014. godina (ø2011=100)



Grafikon 15. Indeks cijena industrijskih proizvođača u BiH prema područjima ekonomske djelatnosti, nedomaće tržište, 2014. godina (ø2011=100)

