

# СТРУКТУРНЕ ПОСЛОВНЕ СТАТИСТИКЕ 2014



Босна и Херцеговина



Агенција за статистику  
Босне и Херцеговине

Сарајево, 2016.

**Издаје:** Агенција за статистику Босне и Херцеговине,  
Зелених беретки 26, 71000 Сарајево,  
Босна и Херцеговина  
Телефон: +387 33 91 19 11; Телефакс: +387 33 22 06 22  
**Електронска пошта:** [bhas@bhas.ba](mailto:bhas@bhas.ba); **Интернет страница:** [www.bhas.ba](http://www.bhas.ba)

**Одговара:** Mr.sc. Велимир Јукић, директор

**Податке приредили:** Тима Карачић, Јасна Исаковић, Бојана Цицковић, Ален Мргуд

**Лектура:** Сњежана Бадњар

**Дизајн и пријелом:** Лариса Хасанбеговић

**Штампа:** А дизајн д.о.о. Сарајево

## Предговор

Агенција за статистику Босне и Херцеговине у складу са Планом активности за 2016.године, објављује билтен Структурне послове статистике (СПС) – 2014 у којем се приказани подаци односе на тржишна предузећа, тј. укључују економска подручја В, С, D, E, F, G, H, I, J, L, M, N, P, Q и S. У податке су по први пут укључени и предузетници.

Билтен садржи основне структурне варијабле и индикаторе који су урађени на основу података „Годишњег структурног пословног статистичког истраживања за предузећа - СПС“ које су заједнички спровеле статистичке институције у Босни и Херцеговини (Агенција за статистику БиХ, Федерални завод за статистику ФБиХ и Републички завод за статистику РС) и процјене варијабли за предузетнике. Презентовани резултати су у потпуности у складу са важећим стандардима ЕУ у овој области статистике (ЕУ Уредба 295/2008), као и важећој ЕУ класификацији економских дјелатности NACE Rev 2.

Билтен се састоји од два дијела. У првом дијелу су дата основна методолошка објашњења са дефиницијама варијабли и индикатора како би се омогућило правилно и лакше коришћење приказаних података. Други дио садржи табеле са подацима и графичке приказе. У табелама 1.0 – 6.0 приказани су подаци за 2014. годину са графичким приказима, а у табелама 7.0 - 9.1 дати су упоредни подаци за три године за дјелатности које су обухваћене истраживањем у 2012, 2013. и 2014. години. Структурне пословне статистике производе варијабле и индикаторе за референтну годину у номиналном износу и показују промјене у једној години у односу на другу.

Важно је напоменути да се статистички подаци објављени у овом билтену не могу упоређивати с подацима о структури и пословању који су прикупљени и/или обрађени на основу методологија које имају другачији приступ и/или не примјењују исте концепте и дефиниције.

Захваљујемо се Федералном заводу за статистику ФБиХ и Републичком заводу за статистику РС на доброј сарадњи у свим фазама истраживања, као и уложеним напорима на спровођењу структурно пословног истраживања, обављеним контролама, уређивању података, анализи резултата и сл.

Сарајево, јули 2016.

Директор  
Мр Велимир Јукић



## САДРЖАЈ

<b>Предговор</b> .....	<b>3</b>
<b>Увод</b> .....	<b>7</b>
<b>Методолошка објашњења</b> .....	<b>9</b>
<b>Дефиниције варијабли и индикатора</b> .....	<b>13</b>
<b>ТАБЕЛЕ</b> .....	<b>17</b>
Табела 1.0. Основне структурно пословне варијабле предузећа према подручјима дјелатности, 2014 .....	19
Табела 1.1. Структура основних варијабли предузећа према подручјима дјелатности, 2014.....	20
Табела 2.0. Основне структурно пословне варијабле предузећа према подручјима дјелатности и према величини предузећа, 2014 .....	21
Табела 3.0. Основне структурно пословне варијабле према подручјима и областима дјелатности, 2014 .....	23
Табела 3.1. Структура варијабли подручја према областима дјелатности, 2014.....	27
Табела 4.0. Основни структурно пословни индикатори предузећа по подручјима дјелатности и према величини предузећа, 2014 .....	30
Табела 5.0. Основни структурно пословни индикатори према областима дјелатности, 2014.....	32
Табела 6.0. Учешће изабраних структурно пословних варијабли ентитета и БД-а у БиХ, по подручјима дјелатности, 2014 .....	35
<b>ГРАФИКОНИ</b> .....	<b>37</b>
Графикон 1. Структура броја запослених у укупно посматраним дјелатностима.....	39
Графикон 2. Структура додане вриједност по факторским трошковима у укупно посматраним дјелатностима.....	39
Графикон 3. Структура основних варијабли према величини предузећа у Индустијским дјелатностима (Б, Ц, Д и Е).....	40
Графикон 4. Структура основних варијабли према величини предузећа у Грађевинарству (Ф) .....	40
Графикон 5. Структура основних варијабли према величини предузећа у Трговини (Г) .....	41
Графикон 6. Структура основних варијабли према величини предузећа у Услугама (Х, И, Ј, Л, М, Н, П, Q и С).....	41
Графикон 7. Основни индикатори према величини предузећа у Индустијским дјелатностима (Б, Ц, Д и Е).....	42
Графикон 8. Основни индикатори према величини предузећа у Грађевинарству (Ф) .....	42
Графикон 9. Основни индикатори према величини предузећа у Трговини (Г) .....	43
Графикон 10. Основни индикатори према величини предузећа у Услугама (Х, И, Ј, Л, М, Н, П, Q и С).....	43
<b>ПРЕГЛЕД СПС ПОДАТАКА ЗА ДЈЕЛАТНОСТИ ОБУХВАЋЕНЕ ИСТРАЖИВАЊЕМ У 2012, 2013. и 2014. ГОДИНИ</b> .....	<b>45</b>
Табела 7.0. Основне структурно пословне варијабле предузећа према подручјима дјелатности .....	47
Табела 7.1. Структура основних варијабли предузећа према подручјима дјелатности.....	49
Табела 8.0. Основне структурно пословне варијабле према подручјима и областима дјелатности .....	51
Табела 9.0. Основни структурно пословни индикатори предузећа према подручјима дјелатности.....	60
Табела 9.1. Основни структурно пословни индикатори предузећа према подручјима и областима дјелатности.....	62

## **СКРАЋЕНИЦЕ:**

БиХ	- Босна и Херцеговина
ФБиХ	- Федерација Босне и Херцеговине
РС	- Република Српска
БД	- Брчко Дистрикт
ЕУ	- Европска Унија
СПС	- Структурне пословне статистике
SBS	- Structural Business Statistics
СПР	- Статистички пословни регистар
EU CPA 2008	- Европска Класификација производа по дјелатностима
КППД БиХ 2010	- Класификација производа по дјелатностима Босне и Херцеговине 2010
EU NACE Rev 2.	- Европска Класификација економских дјелатности
КД БиХ 2010	- Класификација дјелатности Босне и Херцеговине 2010
EU NUTS	- Европска Класификација територијалних јединица за статистику
КАУ	- Јединица по врсти дјелатности

## **СИМБОЛИ:**

– нема појаве

A - примарна повјерљивост. Податак је повјерљив уколико садржи мање од три статистичке јединице.

D - секундарна повјерљивост. Податак се прикрива како би се онемогућило откривање примарно повјерљивих података.

NA - подаци нису расположиви

## УВОД

Структурна пословна истраживања имају за циљ прикупљање, обраду и публикување статистичких података о структури, конкурентности и карактеристикама рада пословних субјеката и њихових пословних резултата на различитим нивоима груписања по дјелатностима.

Статистика структурних пословних истраживања представља општи оквир за прикупљање података свих активних тржишних јединица (предузећа и предузетника). На основу тих истраживања се производе показатељи за референтну годину и показују промјене у односу на претходне године. Већина варијабли се исказују вриједносно по текућим цијенама и стога се и индекси промјена односе на промјене у вриједности.

Подаци прикупљени истраживањима структурних пословних статистика користе се за анализу структуре пословних субјеката по дјелатностима (вриједност производње, додата вриједност, запосленост итд.), анализу фактора коришћених у процесу производње (број запослених, средства запослених, инвестиције итд.), анализу националног и регионалног развоја. Такође, подаци структурних пословних статистика се користе и као инпути за процјене националних рачуна и за обрачун пондера за краткорочне статистике.

Садржај структурних пословних статистика (СПС) у Европској заједници је прописан основном ЕУ СБС Уредбом 295/2008 и Уредбама за имплементацију 250/2009, 251/2009 и 275/2010.

Статистике које се производе према овој уредби су груписане у сљедеће модуле:

- Општи модул за годишње структурне статистике дефинисан је Анексом I. Овим модулом је успостављен општи оквир за све тржишне дјелатности, а којим су дефинисане услужне дјелатности за које није дат детаљан модул,
- Детаљни модул за структурну статистику индустрије дефинисан је Анексом II,
- Детаљни модул за структурну статистику трговине дефинисан је Анексом III,
- Детаљни модул за структурну статистику грађевинарства дефинисан је Анексом IV,
- Детаљни модул за структурну статистику осигурања дефинисан је Анексом V,
- Детаљни модул за статистику кредитних институција дефинисан је Анексом VI,
- Детаљни модул за статистику пензионих фондова дефинисан је Анексом VII,
- Детаљни модул за статистику пословних услуга дефинисан је Анексом VIII и
- Детаљни модул за структурну статистику пословне демографије дефинисан је Анексом IX.

За сваки модул прописане су годишње, вишегодишње и регионалне серије података. Уз то су за модул II и IV прописане серије података које се требају производити за јединице према врсти дјелатности (KAU варијабле).

Редовно статистичко истраживање структурних пословних статистика у Босни и Херцеговини, са предузећем као јединицом посматрања, спроводи се са циљем производње серија података за предузећа за прва четири Анекса из ЕУ Уредбе 295/2008.

Истраживањем за 2014. обухваћена су комплетна подручја дјелатности од В до Ј и L до N, затим приватна предузећа из подручја P и Q, те подручје S осим области 94.

Даљи развој структурних пословних статистика ће се базирати на потпуној имплементацији прва четири Анекса, што значи производњу годишњих и вишегодишњих серија података, регионалних серија података, као и варијабли за јединице по врсти дјелатности (KAU варијабле), и развоју истраживања за остале Анексе из ЕУ Уредбе (Анекси V до IX).





## МЕТОДОЛОШКА ОБЈАШЊЕЊА

### **Правни основ**

Правни основ за спровођење структурних пословних истраживања су Статистички програм Босне и Херцеговине за период од 2013-2016. године, Годишњи план рада Агенције за статистику који је донесен на основу Закона о статистици БиХ ("Службени гласник БиХ" бр. 26/04 и 42/04), као и програми и планови ентитетских завода који су усаглашени са Четворогодишњим програмом и Годишњим планом рада Агенције за статистику Босне и Херцеговине. У Европској заједници структурне пословне статистике регулисане су основном ЕУ СБС Уредбом 295/2008 и Уредбама за имплементацију 250/2009, 251/2009 и 275/2010.

### **Циљ истраживања**

Циљ истраживања о структурним статистикама предузећа је праћење пословања тржишних произвођача и осигуравање СПС података у потпуности у складу са европским стандардима. Подаци прикупљени истраживањима структурних пословних статистика користе се за анализу структуре пословних субјеката по дјелатностима (вриједност производње, додата вриједност, запосленост итд.), анализу фактора коришћених у процесу производње (број запослених, средства запослених, инвестиције итд.), анализу националног и регионалног развоја. Такође, подаци структурних пословних статистика представљају значајне инпуте за процјене националних рачуна и обрачун пондера за израчун индекса у краткорочним статистикама.

### **Обухват**

Истраживањем су обухваћена активна предузећа и предузетници из Статистичког пословног регистра (СПР) који води и одржава Агенција за статистику БиХ у сарадњи са Федералним заводом за статистику ФБиХ, Републичким заводом за статистику РС и подружницом Агенције за статистику БиХ у Брчко Дистрикту.

У овом Билтену обухваћена су активна предузећа и предузетници који су, према главној дјелатности, сврстана у сљедећа подручја дјелатности: В – Вађење руда и камена, С – Прерађивачка индустрија, D – Производња и снабдијевање електричном енергијом, гасом, паром и климатизација, Е – Снабдијевање водом; уклањање отпадних вода, управљање отпадом, те дјелатности санације животне средине, F - Грађевинарство, G – Трговина на велико и на мало; поправка моторних возила и мотоцикала, H – Превоз и складиштење, I – Дјелатности пружања смјештаја, те припреме и услуживања хране (Хотелијерство и Угоститељство), J – Информације и комуникације, L – Пословање некретнинама, M – Стручне, научне и техничке дјелатности, N – Административне и помоћне услужне дјелатности, P – Образовање (приватна предузећа), Q – Дјелатности здравствене заштите и социјалне заштите (приватна предузећа) и S – Остале услужне дјелатности, осим 94 – Дјелатности чланских организација.

### **Извори и методе прикупљања података**

Подаци за компилацију СПС варијабли и индикатора су прикупљени статистичким истраживањем „Годишње структурно пословно статистичко истраживање за предузећа“.

Коришћена је комбинована метода узорка и пуног обухвата. Метода пуног обухвата коришћена је за предузећа са 20 и више запослених, а метода узорка за предузећа са мање од 20 запослених.

Оквир за избор узорка направљен је на основу података СПР са стањем 31.12.2014.године. Редовно истраживање за 2014. годину обухватило је дјелатности које су покривене Анексима I, II, III и IV Уредбе 295/2008.

Стратификација циљне популације овог истраживања је извршена у складу са ентитетом којем предузеће припада, класом предузећа у односу на број запослених лица и дјелатности предузећа на сљедећим нивоима:

- Подручје В „Вађење руда и камена“ – Ниво области (2 цифре КД БиХ 2010)
- Подручје С „Прерађивачка индустрија“ – Ниво области (2 цифре КД БиХ 2010)
- Подручје Д „Производња и снабдијевање електричном енергијом, гасом, паром и климатизација“ – Ниво гране (3 цифре КД БиХ 2010)
- Подручје Е „Снабдијевање водом; уклањање отпадних вода, управљање отпадом те дјелатности санације животне средине“ – Ниво области (2 цифре КД БиХ 2010)
- Подручје Ф „Грађевинарство“ - Ниво области (2 цифре КД БиХ 2010)
- Подручје Г „Трговина на велико и на мало; поправак моторних возила и мотоцикала“ – Ниво области (2 цифре КД БиХ 2010)
- Подручје Н „Превоз и складиштење“ – Ниво области (2 цифре КД БиХ 2010)
- Подручје И „Дјелатности пружања смјештаја те припреме и услуживања хране (Хотелијерство и Угоститељство)“ – Ниво области (2 цифре КД БиХ 2010)
- Подручје Ј „Информације и комуникације“ – Ниво области (2 цифре КД БиХ 2010)
- Подручје Л „Пословање некретнинама“ – Ниво гране (3 цифре КД БиХ 2010)
- Подручје М „Стручне, научне и техничке дјелатности“ – Ниво области (2 цифре КД БиХ 2010)
- Подручје Н „Административне и помоћне услужне дјелатности“ – Ниво области (2 цифре КД БиХ 2010)
- Подручје Р „Образовање“ – Ниво гране (3 цифре КД БиХ 2010)
- Подручје Q „Дјелатности здравствене заштите и социјалне заштите“ – Ниво области (2 цифре КД БиХ 2010)
- Подручје S „Остале услужне дјелатности“ - Ниво области (2 цифре КД БиХ 2010)

Стратификација оквира за СПС истраживање за референтну 2014. годину, вршена је према сљедећим класама запослених за све дјелатности, осим подручја Г - Трговине:

1. I класа 0 – 19 запослених лица
2. II класа 20 – 49 запослених лица
3. III класа 50 и више запослених лица

За трговину су коришћене сљедеће класе запослених:

1. I класа 0 – 1 запослених лица
2. II класа 2 – 9 запослених лица
3. III класа 10 – 19 запослених лица
4. IV класа 20 – 49 запослених лица
5. V класа 50 - 249 запослених лица
6. VI класа 250 и више запослених лица

У Босни и Херцеговини број јединица у оквиру за узорак је износио 24.147. Из овог оквира извучен је узорак од 11.600 јединица за БиХ, од чега за Федерацију БиХ 7.055 јединице, за Републику Српску 3.820 јединица и 725 јединица за Брчко Дистрикт.

Оквир и узорак по подручјима дјелатности и класама запослених дати су у сљедећој табели.

**Оквир и узорак по подручјима дјелатности и класама запослених за БиХ за 2014. годину**

Подручје	Број јединица у оквиру				Број јединица у узорку			
	Класа запослених				Класа запослених			
	I	II	III	Укупно	I	II	III	Укупно
B	135	24	25	184	123	24	25	172
C	3.231	516	506	4.253	1.479	516	506	2.501
D	105	11	25	141	94	11	25	130
E	194	77	69	340	152	77	69	298
F	1.552	218	145	1.915	507	218	145	870
G	8.674	585	273	9.532	2.982	585	273	3.840
H	1.604	123	59	1.786	548	123	59	730
I	559	73	26	658	222	73	26	321
J	782	66	38	886	418	66	38	522
L	339	20	11	370	261	20	11	292
M	2.299	88	35	2.422	886	88	35	1.009
N	520	44	32	596	296	44	32	372
P	261	25	12	298	148	25	12	185
Q	482	14	10	506	203	14	10	227
S	246	9	5	260	117	9	5	131
<b>Укупно</b>	<b>20.983</b>	<b>1.893</b>	<b>1.271</b>	<b>24.147</b>	<b>8.436</b>	<b>1.893</b>	<b>1.271</b>	<b>11.600</b>

Укупна стопа одговора за све дјелатности и класе запослених у Босни и Херцеговини је износила 79,8%, у Федерацији БиХ 78,8%, у Републици Српској 85,5% и у Брчко Дистрикту 59,2%.

Ентитетски заводи за статистику и подружница Брчко Дистрикт су организовали и спроводили истраживање на терену, свако на свом подручју. Штампана инструментарија (упитници, упутства и писма), дистрибуција извјештајним јединицама, прикупљање, ургенције, контрола и унос, уређивање микро података и процјене тотала урађени су у ентитетским заводима, а за подружницу Брчко Дистрикт је урадила Агенција за статистику БиХ.

### **Предузетници**

Оквир за предузетнике је направљен на основу података СПР-а са стањем 31.12.2014.године. Обухваћени су активни предузетници тј. предузетници који су имали податак о запосленим на основу података из Јединственог система регистрације, контроле и наплате доприноса.

Варијабле за предузетнике су процијењене на основу података о запослености за предузетнике који су узети из Статистичког пословног регистра и података за предузећа који су добијени на основу СПС истраживања.

Процјена варијабли за предузетнике је урађена методом регресије. Коришћена су два коефицијента и то један коефицијент броја запослених и други коефицијент броја запосленика. Коефицијенти су се рачунали на нивоу гране и по класама запослених. Варијабле за предузетнике су израчунате

множењем добијених коефицијената са варијаблама предузећа на нивоу гране и по класама запослених. Коефицијент броја запосленика се користио за процјену трошкова запосленика а за остале варијабле коришћен је коефицијент броја запослених.

Укупан број активних предузетника у Босни и Херцеговини износио је 46.631, од тога у Федерацији БиХ 25.861, у Републици Српској 18.583 и 2.187 предузетника у Брчко Дистрикту.

### **Јединице посматрања**

Неколико различитих врста статистичких јединица користи се за спровођење СПС истраживања. Највећи број СПС података односи се на „предузеће“ као статистичку јединицу. За израчунавање регионалних података користи се локална јединица, а за израчун КАУ варијабли користи се јединица по врсти дјелатности.

Јединице посматрања у овом истраживању су предузећа и предузетници који обављају дјелатност на економском подручју Босне и Херцеговине, а разврстана су у подручја дјелатности која су наведена у претходној табели. Сваком предузећу додјељује се једна шифра Класификације дјелатности БиХ према главној дјелатности коју обавља. Главну дјелатност предузећа и предузетника утврђује и ажурира Статистички пословни регистар. Критеријуми за одређивање главне дјелатности је удио промета у укупном промету или удио броја запослених у укупном броју запослених предузећа.

Међутим, статистички подаци за предузеће односе се на све активности спроведене од стране тог предузећа укључујући и његове допунске активности.

Подаци објављени у овом Билтену се односе на предузеће и предузетнике у складу са ЕУ препорукама груписани су по сљедећим класама запослених:

- Мала предузећа (0 до 49 запослених),
- Средња предузећа (50 до 249 запослених) и
- Велика предузећа (250 и више запослених).

### **Класификације**

За спровођење истраживања структурних пословних статистика коришћена је Класификација дјелатности Босне и Херцеговине 2010 - КД БиХ 2010 (EU NACE-Rev 2), према којој се и објављују подаци у овом Билтену.

У земљама ЕУ СПС статистички подаци се прикупљају и обрађују раздијељено по статистичким регијама. Како у БиХ још није уведена класификација регија у складу са ЕУ NUTS класификацијом, подаци се приказују само према административној подјели, тј. за БиХ, ентитете и БД.

Одређени СПС показатељи приказују се и по групама производа на бази Класификације производа по дјелатностима - КППД БиХ 2010 (EU CPA 2008).

## **Дефиниције варијабли и индикатора**

### **Варијабле**

#### ***Број предузећа***

Број предузећа обухвата сва предузећа која се баве тржишном производњом и која су регистрована у пословном регистру у популацију која је предмет посматрања. Овај број се коригује за грешке, посебно грешке оквира узорка. Укључују се само активне јединице, предузећа која су остварила промет или имају запослене у било ком временском периоду током референтне године. Искључују се све привремено неактивне (успаване) или стварно неактивне јединице.

#### ***Број предузетника***

Број предузетника обухвата све активне предузетнике који се баве тржишном производњом и који су регистровани у пословном регистру тј. предузетници који су имали податак о запосленим на основу података из Јединственог система регистрације, контроле и наплате доприноса.

#### ***Број запослених лица***

Број запослених лица дефинише се као укупан број лица која раде у јединици посматрања (укључујући власнике који раде, партнере који редовно раде у јединици, и неплаћене чланове породице који редовно раде у јединици), као и лица која раде изван јединице којој припадају и која их плаћа (нпр. трговачки представници, достављачи, тимови за поправке и одржавање). Податак укључује особље одсутно краћи временски период (нпр. боловање, плаћено одсуство или ванредно одсуство), и такође особље у штрајку, али не особље одсутно на неодређени период. Такође, укључују се радници са скраћеним радним временом који се таквим сматрају у складу са законом и који су на платном списку, као и сезонски радници, приправници и радници који раде код куће, а на платном су списку јединице посматрања. Категорија неплаћени чланови породице, односи се на лица која живе са власником јединице посматрања и раде регуларно за ту јединицу, али немају уговор о услузи и не примају фиксни износ плате за рад који обављају. Број запослених лица искључује радну снагу ангажовану путем агенција за запошљавање или посредовање у запошљавању.

#### ***Број запосленика***

Број запосленика укључује лица која раде за послодавца и која имају уговор о запослењу и примају накнаду у форми плате, накнаде, хонорара, награда, плаћања по комаду или плату у природи. Ова категорија укључује раднике са скраћеним радним временом, сезонске раднике, лица у штрајку или на краткорочном одсуству, али искључује лица на дугорочном одсуству. Број запосленика не укључује волонтере.

#### ***Промет***

Промет обухвата обрачунате приходе од продаје производа, роба и услуга од стране извјештајне јединице трећим странама током референтног периода. Остварени промет укључује све царине и порезе на добра и услуге фактурисане од стране јединице са изузетком пореза на додату вриједност (ПДВ) и свих пореза тог типа. Остварени промет, такође, укључује све друге трошкове (транспорт, паковање, итд.) прослијеђене на купца, чак и ако су ови трошкови посебно исказани у фактурама.

Добра произведена за властиту финалну потрошњу или инвестиције не укључују се у остварени промет. Умањења цијена, рабати и дисконти као и вриједност повратне амбалаже не укључују се у ову ставку. Приходи који су у рачунима предузећа класификовани као други оперативни приходи, финансијски доходак и ванредни доходи и приходи од употребе имовине предузећа од стране трећих лица (који доноси камате, ауторске хонораре, дивиденде и друге дохотке) се не укључују у остварени промет. Оперативне субвенције примљене од владиних институција, такође су искључене.

### **Вриједност производње**

Вриједност производње мјери вриједност стварно произведених добара и услуга од стране предузећа, јединице посматрања. Вриједност производње се дефинише као: остварени промет или приход од продаје добара и испорука услуга; плус или минус промјене на залихама готових производа и производње у току; минус набавке добара и услуга за препродају (само за добра и услуге продате током извјештајног периода); плус капитализована производња; плус други оперативни приходи (укључујући субвенције на производе и производњу). Приходи и расходи класификовани као финансијски или као приходи у облику камата и дивиденди у рачунима предузећа искључују се из вриједности производње. Капитализована производња укључује производњу за властити рачун свих добара која су задржана од стране њихових произвођача као остварене инвестиције. Ово укључује производњу фиксне материјалне имовине (грађевина, итд.) као и производњу нематеријалне имовине (развој софтвера, итд.). Како је капитализована производња непродата производња она се вреднује по трошковима производње. Ова произведена капитална добра се укључују и у ставку инвестиција.

### **Додата вриједност по факторским трошковима**

Додата вриједност по факторским трошковима је бруто доходак из пословних активности након његовог прилагођавања за оперативне субвенције и индиректне порезе. Додата вриједност према факторским трошковима се израчунава из оствареног промета, плус капитализована производња, плус други оперативни приход, плус или минус промјене на залихама добара и услуга, минус набавка добара и услуга, минус други порези на производе који су везани за промет али нису одбитни, минус царине и порези везани за производњу. Царине и порези везани за производњу су обавезна, неповратна плаћања, у кешу или натури који су наметнути од стране владе, у вези са производњом и увозом добара и услуга, запошљавањем радне снаге, власништвом или употребом земљишта, зграда или друге имовине коришћених у процесу производње, независно од количине или вриједности произведених или продатих добара и услуга.

### **Трошкови запосленика**

Трошкови запосленика су укупне надокнаде, у кешу или натури, плаћене од стране послодавца запосленику (редовним или привременим запосленицима, као и радницима који раде код куће) у замјену за извршени рад од стране запосленика током референтног периода. Трошкови запосленика, такође укључују порезе и доприносе за социјално осигурање задржане од стране јединице, као и обавезне и добровољне доприносе на терет послодавца. Укључене су награде, допунске награде, тринаесте плате (и сличне допунске награде), као и плаћања извршена запосленицима у вези са отпуштањем, смјештајем, превозом, трошковима живота и породичним додацима, провизијама, накнадама за дежуре, прековременим и ноћним радом, итд. Плаћања за агенцијске раднике нису укључена у трошкове запосленика.

### **Бруто пословни вишак**

Бруто пословни вишак је вишак створен обављањем активности након што је извршена накнада за уложени фактор рада. Бруто пословни вишак се израчунава из додате вриједности по факторским трошковима, када се она умањи за трошкове запосленика. То је салдо који остаје на располагању предузећу, а који му допушта да надокнади снабдјеваче властитих фондова и дуг, да плати порезе и коначно да финансира сва, или дио, улагања у своје инвестиције.

### **Укупне набавке добара и услуга**

Набавке добара и услуга укључују вриједност свих добара и услуга набављених током обрачунског периода за препродају или потрошњу у производном процесу, искључујући потрошњу капиталних добара која се региструју као потрошња фиксног капитала. Добра и услуге која су у питању могу бити препродата са или без даље дораде, потпуно искоришћена у производном процесу или стављена на залихе. У ове набавке су укључени материјали који директно улазе у произведена добра (сирови материјал, међуфазни производи, компоненте), плус ситни алати и опрема која не спада у стална средства. Такође су укључени и помоћни материјали (мазива, вода, материјали за паковање, одржавање и поправке, канцеларијски материјали), као и енергетски производи. У ову

ставку су укључене и набавке материјала извршене за производњу властитих капиталних добара. Услуге које су плаћене током референтног периода су, такође, укључене независно од тога да ли су индустријске или нису. У овој ставци су укључена и плаћања за сав рад извршен од стране трећих лица у име јединице, укључујући и текуће поправке и одржавање, инсталацијске радове и израду техничких студија. Износи плаћени за инсталирање капиталних добара и вриједност капитализованих добара се искључују. Укупне набавке, такође, укључују сва плаћања извршена за неиндустријске услуге као што су накнаде за правне и рачуноводствене услуге, накнаде за коришћење патената и лиценци (када оне нису капитализоване), премије осигурања, трошкови састанака дионичара и управљачких органа, доприноси уплаћени пословним и професионалним удружењима, трошкови поште, телефона и електронских комуникација, транспортне услуге за добра и особље, трошкови рекламе, провизије (када нису укључене у плате и накнаде), закупнине, банкарски трошкови (искључујући плаћање камата), као и све друге пословне услуге осигуране предузећу од стране трећих лица. Укључују се и услуге које су трансформисане и капитализоване од стране јединице посматрања као производња инвестиција за властите потребе. Расходи који се класификују као финансијски расходи у облику камата и дивиденди се искључују из укупних набавки добара и услуга. Набавке добара и услуга се вреднују по набавним цијенама, тј. у цијенама које је купац стварно платио за производе, укључујући све порезе минус субвенције на купљене производе, а искључујући вриједност свих пореза типа ПДВ. Сви други порези и царине на производе се стога не одбијају при вредновању набавки добара и услуга. Третман пореза на производњу није релевантан при вредновању набавки добара и услуга.

### **Индикатори**

Ови индикатори се рачунају на основу израчунатих вриједности варијабли.

#### **Промет по запосленом лицу**

Промет по запосленом лицу добија се дијелењем укупно оствареног промета са укупним бројем запослених лица. Овај индикатор изражава продајну способност пословног субјекта одређене дјелатности

#### **Додата вриједност по запосленом лицу**

Додата вриједност по запосленом лицу добија се дијелењем укупне додате вриједности са укупним бројем запослених лица. Овај индикатор се користи за мјерење продуктивности рада.

#### **Учешће додате вриједности у вриједности производње**

Учешће додате вриједности у вриједности производње добија се дијелењем укупне додате вриједности са укупном вриједности производње.

#### **Просјечни трошкови рада по запосленику**

Просјечни трошкови рада по запосленику добијају се дијелењем укупних трошкова рада са укупним бројем запосленика. Овај индикатор приказује просјечне трошкове запосленика у некој дјелатности.

#### **Бруто оперативна стопа - профитабилност**

Бруто оперативна стопа представља процентуално учешће бруто оперативног вишка у промету.





## **ТАБЕЛЕ**



Табела 1.0. Основне структурно пословне варијабле предузећа према подручјима дјелатности, 2014.

Подручја дјелатности КД БиХ 2010 (EU NACE Rev. 2)	Број предузећа	Број предузетника	Број запослених лица	Промет	Вриједност производње	Додата вриједност по факторским трошковима	Трошкови запосленика	Бруто оперативни вишак	Укупне набавке добара и услуга
<b>УКУПНО ОБУХВАЋЕНЕ ДЈЕЛАТНОСТИ</b>	<b>24.147</b>	<b>46.631</b>	<b>489.599</b>	<b>59.497.825</b>	<b>33.548.449</b>	<b>13.563.388</b>	<b>6.748.692</b>	<b>6.814.694</b>	<b>47.402.506</b>
B ВАЂЕЊЕ РУДА И КАМЕНА	184	4	19.040	933.081	931.100	546.869	447.614	99.255	393.660
C ПРЕРАЂИВАЧКА ИНДУСТРИЈА	4.253	5.264	139.998	14.180.754	13.020.651	3.282.322	1.765.906	1.516.416	11.057.255
D ПРОИЗВОДЊА И СНАБДИЈЕВАЊЕ ЕЛЕКТРИЧНОМ ЕНЕРГИЈОМ, ГАСОМ ПАРОМ И КЛИМАТИЗАЦИЈА	141	3	17.104	2.874.326	2.034.860	988.954	543.323	445.631	1.784.059
E СНАБДИЈЕВАЊЕ ВОДОМ; УКЛАЊАЊЕ ОТПАДНИХ ВОДА, УПРАВЉАЊЕ ОТПАДОМ ТЕ ДЈЕЛАТНОСТИ САНАЦИЈЕ ЖИВОТНЕ СРЕДИНЕ	340	45	12.718	665.969	618.159	314.542	228.151	86.392	378.675
F ГРАЂЕВИНАРСТВО	1.915	1.588	35.139	3.214.387	3.310.808	960.532	402.201	558.330	2.613.711
G ТРГОВИНА НА ВЕЛИКО И НА МАЛО; ПОПРАВКА МОТОРНИХ ВОЗИЛА И МОТОЦИКАЛА	9.532	16.176	130.171	29.281.204	6.075.745	3.519.487	1.511.307	2.008.180	26.438.788
H ПРЕВОЗ И СКЛАДИШТЕЊЕ	1.786	4.378	36.270	2.519.017	2.283.793	968.728	537.761	430.966	1.656.847
I ДЈЕЛАТНОСТИ ПРУЖАЊА СМЈЕШТАЈА ТЕ ПРИПРЕМЕ И УСЛУЖИВАЊА ХРАНЕ (ХОТЕЛИЈЕРСТВО И УГОСТИТЕЉСТВО)	658	10.361	30.756	957.820	795.916	355.591	198.215	157.376	587.502
J ИНФОРМАЦИЈЕ И КОМУНИКАЦИЈЕ	886	183	18.006	2.057.035	1.976.512	1.171.413	473.478	697.936	943.175
L ПОСЛОВАЊЕ НЕКРЕТНИМАМА	370	68	2.682	236.977	222.892	146.483	46.478	100.005	104.531
M СТРУЧНЕ, НАУЧНЕ И ТЕХНИЧКЕ ДЈЕЛАТНОСТИ	2.422	2.627	20.242	1.446.131	1.260.532	697.454	307.685	389.769	887.688
N АДМИНИСТРАТИВНЕ И ПОМОЋНЕ УСЛУЖНЕ ДЈЕЛАТНОСТИ	596	363	9.983	376.889	358.588	198.199	118.023	80.175	195.333
P ОБРАЗОВАЊЕ	298	398	3.961	140.697	143.531	98.733	51.817	46.916	45.532
Q ДЈЕЛАТНОСТИ ЗДРАВСТВЕНЕ ЗАШТИТЕ И СОЦИЈАЛНЕ ЗАШТИТЕ	506	583	5.046	204.254	205.822	127.188	67.242	59.946	83.643
S ОСТАЛЕ УСЛУЖНЕ ДЈЕЛАТНОСТИ	260	4.590	8.483	409.283	309.541	186.893	49.491	137.402	232.107

Табела 1.1. Структура основних варијабли предузећа према подручјима дјелатности, 2014.

Подручја дјелатности КД БиХ 2010 (EU NACE Rev. 2)	Број предузећа	Број предузетника	Број запослених лица	Промет	Вриједност производње	Додата вриједност по факторским трошковима	Трошкови запосленика	Бруто оперативни вишак	Укупне набавке добара и услуга
	у %								
<b>УКУПНО ОБУХВАЋЕНЕ ДЈЕЛАТНОСТИ</b>	<b>100,0</b>	<b>100,0</b>	<b>100,0</b>	<b>100,0</b>	<b>100,0</b>	<b>100,0</b>	<b>100,0</b>	<b>100,0</b>	<b>100,0</b>
B ВАЂЕЊЕ РУДА И КАМЕНА	0,8	0,0	3,9	1,6	2,8	4,0	6,6	1,5	0,8
C ПРЕРАЂИВАЧКА ИНДУСТРИЈА	17,6	11,3	28,6	23,8	38,8	24,2	26,2	22,3	23,3
D ПРОИЗВОДЊА И СНАБДИЈЕВАЊЕ ЕЛЕКТРИЧНОМ ЕНЕРГИЈОМ, ГАСОМ ПАРОМ И КЛИМАТИЗАЦИЈА	0,6	0,0	3,5	4,8	6,1	7,3	8,1	6,5	3,8
E СНАБДИЈЕВАЊЕ ВОДОМ; УКЛАЊАЊЕ ОТПАДНИХ ВОДА, УПРАВЉАЊЕ ОТПАДОМ ТЕ ДЈЕЛАТНОСТИ САНАЦИЈЕ ЖИВОТНЕ СРЕДИНЕ	1,4	0,1	2,6	1,1	1,8	2,3	3,4	1,3	0,8
F ГРАЂЕВИНАРСТВО	7,9	3,4	7,2	5,4	9,9	7,1	6,0	8,2	5,5
G ТРГОВИНА НА ВЕЛИКО И НА МАЛО; ПОПРАВАК МОТОРНИХ ВОЗИЛА И МОТОЦИКАЛА	39,5	34,7	26,6	49,2	18,1	25,9	22,4	29,5	55,8
H ПРЕВОЗ И СКЛАДИШТЕЊЕ	7,4	9,4	7,4	4,2	6,8	7,1	8,0	6,3	3,5
I ДЈЕЛАТНОСТИ ПРУЖАЊА СМЈЕШТАЈА ТЕ ПРИПРЕМЕ И УСЛУЖИВАЊА ХРАНЕ (ХОТЕЛИЈЕРСТВО И УГОСТИТЕЉСТВО)	2,7	22,2	6,3	1,6	2,4	2,6	2,9	2,3	1,2
J ИНФОРМАЦИЈЕ И КОМУНИКАЦИЈЕ	3,7	0,4	3,7	3,5	5,9	8,6	7,0	10,2	2,0
L ПОСЛОВАЊЕ НЕКРЕТНИНАМА	1,5	0,1	0,5	0,4	0,7	1,1	0,7	1,5	0,2
M СТРУЧНЕ, НАУЧНЕ И ТЕХНИЧКЕ ДЈЕЛАТНОСТИ	10,0	5,6	4,1	2,4	3,8	5,1	4,6	5,7	1,9
N АДМИНИСТРАТИВНЕ И ПОМОЋНЕ УСЛУЖНЕ ДЈЕЛАТНОСТИ	2,5	0,8	2,0	0,6	1,1	1,5	1,7	1,2	0,4
P ОБРАЗОВАЊЕ	1,2	0,9	0,8	0,2	0,4	0,7	0,8	0,7	0,1
Q ДЈЕЛАТНОСТИ ЗДРАВСТВЕНЕ ЗАШТИТЕ И СОЦИЈАЛНЕ ЗАШТИТЕ	2,1	1,3	1,0	0,3	0,6	0,9	1,0	0,9	0,2
S ОСТАЛЕ УСЛУЖНЕ ДЈЕЛАТНОСТИ	1,1	9,8	1,7	0,7	0,9	1,4	0,7	2,0	0,5

Табела 2.0. Основне структурно пословне варијабле предузећа према подручјима дјелатности и према величини предузећа, 2014.

Подручја дјелатности КД БиХ 2010 (EU NACE Rev. 2)	Број предузећа	Број предузетника	Број запослених лица	Промет	Вриједност производње	Додата вриједност по факторским трошковима	Трошкови запосленика	Бруто оперативни вишак	Укупне набавке добара и услуга
<b>УКУПНО ОБУХВАЋЕНЕ ДЈЕЛАТНОСТИ</b>	<b>24.147</b>	<b>46.631</b>	<b>489.599</b>	<b>59.497.825</b>	<b>33.548.449</b>	<b>13.563.388</b>	<b>6.748.692</b>	<b>6.814.694</b>	<b>47.402.506</b>
Мала предузећа (0-49)	22.876	46.622	246.151	28.763.262	14.201.743	6.040.164	2.489.764	3.550.400	23.598.097
Средња предузећа (50-249)	1.084	9	107.873	15.539.061	9.027.637	2.954.813	1.542.236	1.412.574	12.965.555
Велика предузећа (250 и више)	187	—	135.576	15.195.502	10.319.070	4.568.411	2.716.692	1.851.720	10.838.854
<b>УКУПНО ИНДУСТРИЈСКЕ ДЈЕЛАТНОСТИ (В,С,Д и Е)</b>	<b>4.918</b>	<b>5.316</b>	<b>188.860</b>	<b>18.654.130</b>	<b>16.604.770</b>	<b>5.132.687</b>	<b>2.984.995</b>	<b>2.147.694</b>	<b>13.613.649</b>
Мала предузећа (0-49)	4.293	5.313	55.772	5.375.504	4.202.114	1.312.173	571.810	740.365	4.147.235
Средња предузећа (50-249)	502	3	53.398	5.859.734	5.514.947	1.193.987	735.266	458.721	4.710.081
Велика предузећа (250 и више)	123	—	79.689	7.418.891	6.887.710	2.626.527	1.677.919	948.608	4.756.332
<b>В ВАЂЕЊЕ РУДА И КАМЕНА</b>	<b>184</b>	<b>4</b>	<b>19.040</b>	<b>933.081</b>	<b>931.100</b>	<b>546.869</b>	<b>447.614</b>	<b>99.255</b>	<b>393.660</b>
Мала предузећа (0-49)	159	4	1.469	113.219	107.784	44.252	19.416	24.837	70.295
Средња предузећа (50-249)	11	—	1.259	97.695	96.864	44.315	27.555	16.761	53.440
Велика предузећа (250 и више)	14	—	16.312	722.167	726.453	458.302	400.644	57.658	269.925
<b>С ПРЕРАЂИВАЧКА ИНДУСТРИЈА</b>	<b>4.253</b>	<b>5.264</b>	<b>139.998</b>	<b>14.180.754</b>	<b>13.020.651</b>	<b>3.282.322</b>	<b>1.765.906</b>	<b>1.516.416</b>	<b>11.057.255</b>
Мала предузећа (0-49)	3.747	5.261	49.674	4.395.939	3.773.546	1.142.306	478.165	664.141	3.326.142
Средња предузећа (50-249)	416	3	44.736	5.312.242	4.957.673	937.459	567.277	370.182	4.421.156
Велика предузећа (250 и више)	90	—	45.588	4.472.573	4.289.432	1.202.556	720.464	482.092	3.309.957
<b>Д ПРОИЗВОДЊА И СНАБДИЈЕВАЊЕ ЕЛЕКТРИЧНОМ ЕНЕРГИЈОМ, ГАСОМ ПАРОМ И КЛИМАТИЗАЦИЈА</b>	<b>141</b>	<b>3</b>	<b>17.104</b>	<b>2.874.326</b>	<b>2.034.860</b>	<b>988.954</b>	<b>543.323</b>	<b>445.631</b>	<b>1.784.059</b>
Мала предузећа (0-49)	116	3	696	553.810	74.197	22.794	15.861	6.933	532.050
Средња предузећа (50-249)	10	—	1.208	185.348	187.135	73.391	30.782	42.609	100.038
Велика предузећа (250 и више)	15	—	15.200	2.135.169	1.773.529	892.769	496.680	396.088	1.151.972
<b>Е СНАБДИЈЕВАЊЕ ВОДОМ; УКЛАЊАЊЕ ОТПАДНИХ ВОДА, УПРАВЉАЊЕ ОТПАДОМ ТЕ ДЈЕЛАТНОСТИ САНАЦИЈЕ ЖИВОТНЕ СРЕДИНЕ</b>	<b>340</b>	<b>45</b>	<b>12.718</b>	<b>665.969</b>	<b>618.159</b>	<b>314.542</b>	<b>228.151</b>	<b>86.392</b>	<b>378.675</b>
Мала предузећа (0-49)	271	45	3.934	312.536	246.587	102.821	58.369	44.453	218.749
Средња предузећа (50-249)	65	—	6.194	264.450	273.276	138.821	109.652	29.169	135.448
Велика предузећа (250 и више)	4	—	2.590	88.983	98.296	72.900	60.130	12.770	24.478
<b>Ф ГРАЂЕВИНАРСТВО</b>	<b>1.915</b>	<b>1.588</b>	<b>35.139</b>	<b>3.214.387</b>	<b>3.310.808</b>	<b>960.532</b>	<b>402.201</b>	<b>558.330</b>	<b>2.613.711</b>
Мала предузећа (0-49)	1.770	1.588	18.492	1.527.892	1.677.665	501.410	190.370	311.038	1.342.768
Средња предузећа (50-249)	134	—	12.433	1.064.044	1.032.848	326.387	151.733	174.654	759.484
Велика предузећа (250 и више)	11	—	4.214	622.451	600.294	132.735	60.097	72.637	511.459
<b>Г ТРГОВИНА НА ВЕЛИКО И НА МАЛО; ПОПРАВАК МОТОРНИХ ВОЗИЛА И МОТОЦИКАЛА</b>	<b>9.532</b>	<b>16.176</b>	<b>130.171</b>	<b>29.281.204</b>	<b>6.075.745</b>	<b>3.519.487</b>	<b>1.511.307</b>	<b>2.008.180</b>	<b>26.438.788</b>
Мала предузећа (0-49)	9.259	16.172	83.102	16.492.260	3.720.916	2.111.267	863.609	1.247.657	14.771.112
Средња предузећа (50-249)	243	4	24.039	7.616.680	1.366.385	785.581	340.068	445.511	6.983.420
Велика предузећа (250 и више)	30	—	23.030	5.172.264	988.444	622.640	307.629	315.011	4.684.255

## Наставак

Подручја дјелатности КД БиХ 2010 (EU NACE Rev. 2)	Број предузећа	Број предузетника	Број запослених лица	Промет	Вриједност производње	Додата вриједност по факторским трошковима	Трошкови запосленика	Бруто оперативни вишак	Укупне набавке добара и услуга
<b>Н ПРЕВОЗ И СКЛАДИШТЕЊЕ</b>	<b>1.786</b>	<b>4.378</b>	<b>36.270</b>	<b>2.519.017</b>	<b>2.283.793</b>	<b>968.728</b>	<b>537.761</b>	<b>430.966</b>	<b>1.656.847</b>
Мала предузећа (0-49)	1.727	4.378	16.868	1.876.704	1.577.501	520.551	167.245	353.304	1.389.346
Средња предузећа (50-249)	51	-	4.561	267.295	262.914	110.308	61.862	48.446	164.795
Велика предузећа (250 и више)	8	-	14.841	375.017	443.377	337.870	308.654	29.216	102.706
<b>И ДЈЕЛАТНОСТИ ПРУЖАЊА СМЈЕШТАЈА ТЕ ПРИПРЕМЕ И УСЛУЖИВАЊА ХРАНЕ (ХОТЕЛИЈЕРСТВО И УГОСТИТЕЉСТВО)</b>	<b>658</b>	<b>10.361</b>	<b>30.756</b>	<b>957.820</b>	<b>795.916</b>	<b>355.591</b>	<b>198.215</b>	<b>157.376</b>	<b>587.502</b>
Мала предузећа (0-49)	632	10.360	27.939	862.322	703.282	307.000	164.453	142.547	534.028
Средња предузећа (50-249)	D	D	D	D	D	D	D	D	D
Велика предузећа (250 и више)	A	A	A	A	A	A	A	A	A
<b>Ј ИНФОРМАЦИЈЕ И КОМУНИКАЦИЈЕ</b>	<b>886</b>	<b>183</b>	<b>18.006</b>	<b>2.057.035</b>	<b>1.976.512</b>	<b>1.171.413</b>	<b>473.478</b>	<b>697.936</b>	<b>943.175</b>
Мала предузећа (0-49)	848	182	6.084	529.322	466.545	240.247	110.505	129.742	309.397
Средња предузећа (50-249)	32	1	3.101	276.988	268.979	154.712	71.584	83.128	135.362
Велика предузећа (250 и више)	6	-	8.821	1.250.722	1.240.988	776.455	291.389	485.066	498.416
<b>Л ПОСЛОВАЊЕ НЕКРЕТНИНАМА</b>	<b>370</b>	<b>68</b>	<b>2.682</b>	<b>236.977</b>	<b>222.892</b>	<b>146.483</b>	<b>46.478</b>	<b>100.005</b>	<b>104.531</b>
Мала предузећа (0-49)	359	68	1.956	202.468	183.882	122.733	31.021	91.711	87.299
Средња предузећа (50-249)	11	-	726	34.509	39.010	23.750	15.457	8.294	17.231
Велика предузећа (250 и више)	-	-	-	-	-	-	-	-	-
<b>М СТРУЧНЕ, НАУЧНЕ И ТЕХНИЧКЕ ДЈЕЛАТНОСТИ</b>	<b>2.422</b>	<b>2.627</b>	<b>20.242</b>	<b>1.446.131</b>	<b>1.260.532</b>	<b>697.454</b>	<b>307.685</b>	<b>389.769</b>	<b>887.688</b>
Мала предузећа (0-49)	2.387	2.627	16.821	1.018.814	907.722	483.902	226.578	257.325	553.575
Средња предузећа (50-249)	D	D	D	D	D	D	D	D	D
Велика предузећа (250 и више)	A	A	A	A	A	A	A	A	A
<b>Н АДМИНИСТРАТИВНЕ И ПОМОЋНЕ УСЛУЖНЕ ДЈЕЛАТНОСТИ</b>	<b>596</b>	<b>363</b>	<b>9.983</b>	<b>376.889</b>	<b>358.588</b>	<b>198.199</b>	<b>118.023</b>	<b>80.175</b>	<b>195.333</b>
Мала предузећа (0-49)	564	363	4.308	255.568	236.143	116.787	50.923	65.863	152.441
Средња предузећа (50-249)	28	-	2.728	59.493	59.690	43.935	33.627	10.308	17.244
Велика предузећа (250 и више)	4	-	2.947	61.826	62.755	37.476	33.473	4.003	25.648
<b>П ОБРАЗОВАЊЕ</b>	<b>298</b>	<b>398</b>	<b>3.961</b>	<b>140.697</b>	<b>143.531</b>	<b>98.733</b>	<b>51.817</b>	<b>46.916</b>	<b>45.532</b>
Мала предузећа (0-49)	286	398	2.922	96.930	99.133	64.873	30.134	34.739	35.033
Средња предузећа (50-249)	12	-	1.039	43.767	44.397	33.860	21.683	12.177	10.499
Велика предузећа (250 и више)	-	-	-	-	-	-	-	-	-
<b>Q ДЈЕЛАТНОСТИ ЗДРАВСТВЕНЕ ЗАШТИТЕ И СОЦИЈАЛНЕ ЗАШТИТЕ</b>	<b>506</b>	<b>583</b>	<b>5.046</b>	<b>204.254</b>	<b>205.822</b>	<b>127.188</b>	<b>67.242</b>	<b>59.946</b>	<b>83.643</b>
Мала предузећа (0-49)	496	583	3.916	136.792	137.905	88.370	43.773	44.597	53.629
Средња предузећа (50-249)	D	D	D	D	D	D	D	D	D
Велика предузећа (250 и више)	A	A	A	A	A	A	A	A	A
<b>S ОСТАЛЕ УСЛУЖНЕ ДЈЕЛАТНОСТИ</b>	<b>260</b>	<b>4.590</b>	<b>8.483</b>	<b>409.283</b>	<b>309.541</b>	<b>186.893</b>	<b>49.491</b>	<b>137.402</b>	<b>232.107</b>
Мала предузећа (0-49)	255	4.590	7.969	388.682	288.934	170.851	39.339	131.511	222.231
Средња предузећа (50-249)	5	-	513	20.602	20.607	16.042	10.152	5.890	9.875
Велика предузећа (250 и више)	-	-	-	-	-	-	-	-	-

Табела 3.0. Основне структурно пословне варијабле према подручјима и областима дјелатности, 2014.

Подручја дјелатности КД БиХ 2010 (EU NACE Rev. 2)	Број предузећа	Број предузетника	Број запослених лица	Промет	Вриједност производње	Додата вриједност по факторским трошковима	Трошкови запосленика	Бруто оперативни вишак	Укупне набавке добара и услуга	
										хиљаде КМ
<b>УКУПНО ОБУХВАЋЕНЕ ДЈЕЛАТНОСТИ</b>	<b>24.147</b>	<b>46.631</b>	<b>489.599</b>	<b>59.497.825</b>	<b>33.548.449</b>	<b>13.563.388</b>	<b>6.748.692</b>	<b>6.814.694</b>	<b>47.402.506</b>	
<b>В</b>	<b>ВАЂЕЊЕ РУДА И КАМЕНА</b>	<b>184</b>	<b>4</b>	<b>19.040</b>	<b>933.081</b>	<b>931.100</b>	<b>546.869</b>	<b>447.614</b>	<b>99.255</b>	<b>393.660</b>
	05 Вађење угљена и лигнита	17	-	14.382	598.226	615.870	400.070	363.308	36.762	211.950
	06 Вађење сирове нафте и природног гаса	A	A	A	A	A	A	A	A	A
	07 Вађење металних руда	16	-	2.401	173.490	160.018	81.289	49.682	31.607	82.725
	08 Вађење осталих руда и камена	145	3	1.881	150.000	145.273	59.480	28.711	30.769	92.551
	09 Помоћне услужне дјелатности у вађењу руда и камена	D	D	D	D	D	D	D	D	D
<b>С</b>	<b>ПРЕРАЂИВАЧКА ИНДУСТРИЈА</b>	<b>4.253</b>	<b>5.264</b>	<b>139.998</b>	<b>14.180.754</b>	<b>13.020.651</b>	<b>3.282.322</b>	<b>1.765.906</b>	<b>1.516.416</b>	<b>11.057.255</b>
	10 Производња прехранбених производа	635	1.723	22.454	2.760.880	2.343.303	514.526	240.066	274.460	2.282.569
	11 Производња пића	78	25	2.437	387.051	338.573	119.864	52.959	66.905	270.007
	12 Производња дуванских производа	7	-	679	65.394	59.904	17.203	15.366	1.836	39.759
	13 Производња текстила	100	118	6.528	613.334	609.568	135.394	67.356	68.038	517.171
	14 Производња одјеће	187	428	10.923	268.844	248.052	131.479	88.441	43.038	142.400
	15 Производња коже и средњих производа	103	101	14.861	391.411	384.363	161.145	134.302	26.843	228.590
	16 Прерада дрва и производа од дрва и плута, осим намјештаја; производња предмета од сламе и плетарских материјала	791	495	12.173	918.519	839.284	235.165	115.173	119.990	691.795
	17 Производња папира и производа од папира	101	45	2.753	474.727	387.814	122.540	45.494	77.046	392.887
	18 Штампане и умножавање снимљених записа	189	277	2.240	260.358	186.337	84.832	27.780	57.052	182.663
	19 Производња кокса и рафинисаних нафтних производа	8	1	2.947	1.437.039	1.416.794	-29.214	66.750	-95.964	1.423.050
	20 Производња хемикалија и хемијских производа	88	26	2.942	381.129	348.313	126.073	50.630	75.443	260.191
	21 Производња основних фармацевтских производа и фармацевтских припремака	8	-	994	170.171	155.978	83.136	40.077	43.060	87.118
	22 Производња производа од гуме и пластичних маса	322	171	5.340	605.684	551.463	139.864	64.280	75.585	477.175
	23 Производња осталих неметалних минералних производа	271	376	4.682	531.532	464.726	158.437	64.906	93.531	379.079
	24 Производња базних метала	61	6	7.667	1.930.868	1.926.280	338.765	178.602	160.163	1.618.580
	25 Производња готових металних производа, осим машина и опреме	601	621	16.062	1.291.048	1.183.151	433.929	218.067	215.862	860.901
	26 Производња рачунара те електронских и оптичких производа	52	12	570	45.640	36.094	14.625	8.318	6.308	34.411
	27 Производња електричне опреме	87	9	3.193	335.946	311.421	74.315	43.454	30.861	270.793
	28 Производња машина и уређаја, д. н.	120	14	3.454	230.449	208.532	81.038	53.901	27.137	137.863

наставак

Подручја дјелатности КД БиХ 2010 (EU NACE Rev. 2)	Број предузећа	Број предузетника	Број запослених лица	Промет	Вриједност производње	Додата вриједност по факторским трошковима	Трошкови запосленика	Бруто оперативни вишак	Укупне набавке добара и услуга	
										хиљаде КМ
C	29 Производња моторних возила, приколица и полуприколица	53	5	3.237	383.932	385.941	122.773	49.787	72.987	273.681
	30 Производња осталих превозних средстава	8	-	85	4.569	4.317	1.880	971	909	3.545
	31 Производња намјештаја	201	210	9.819	498.473	469.990	129.098	95.458	33.639	369.353
	32 Остала прерађивачка индустрија	59	465	1.791	84.778	61.238	36.342	14.939	21.403	50.856
	33 Поправак и инсталирање машина и опреме	123	136	2.166	108.977	99.212	49.111	28.829	20.282	62.820
D	<b>ПРОИЗВОДЊА И СНАБДИЈЕВАЊЕ ЕЛЕКТРИЧНОМ ЕНЕРГИЈОМ, ГАСОМ, ПАРОМ И КЛИМАТИЗАЦИЈА</b>	<b>141</b>	<b>3</b>	<b>17.104</b>	<b>2.874.326</b>	<b>2.034.860</b>	<b>988.954</b>	<b>543.323</b>	<b>445.631</b>	<b>1.784.059</b>
	35 Производња и снабдијевање електричном енергијом, гасом, паром и климатизација	141	3	17.104	2.874.326	2.034.860	988.954	543.323	445.631	1.784.059
E	<b>СНАБДИЈЕВАЊЕ ВОДОМ; УКЛАЊАЊЕ ОТПАДНИХ ВОДА, УПРАВЉАЊЕ ОТПАДОМ ТЕ ДЈЕЛАТНОСТИ САНАЦИЈЕ ЖИВОТНЕ СРЕДИНЕ</b>	<b>340</b>	<b>45</b>	<b>12.718</b>	<b>665.969</b>	<b>618.159</b>	<b>314.542</b>	<b>228.151</b>	<b>86.392</b>	<b>378.675</b>
	36 Скупљање, прочишћавање и снабдијевање водом	131	-	6.724	221.723	235.602	161.719	130.888	30.831	73.275
	37 Уклањање отпадних вода	12	-	225	4.835	5.805	3.829	3.228	601	1.895
	38 Скупљање отпада, дјелатности обраде и збрињавања отпада; рециклажа материјала	187	44	5.626	430.310	367.687	142.201	92.396	49.806	301.112
	39 Дјелатности санације животне средине те остале дјелатности управљања отпадом	10	1	143	9.102	9.065	6.793	1.639	5.154	2.392
F	<b>ГРАЂЕВИНАРСТВО</b>	<b>1.915</b>	<b>1.588</b>	<b>35.139</b>	<b>3.214.387</b>	<b>3.310.808</b>	<b>960.532</b>	<b>402.201</b>	<b>558.330</b>	<b>2.613.711</b>
	41 Градња грађевина високоградње	576	178	12.186	1.117.533	1.353.735	353.792	131.266	222.526	1.056.392
	42 Градња грађевина нискоградње	301	24	12.065	1.303.332	1.260.935	346.161	160.167	185.995	1.006.165
	43 Специјализоване грађевинске дјелатности	1.038	1.386	10.888	793.522	696.138	260.579	110.769	149.809	551.155
G	<b>ТРГОВИНА НА ВЕЛИКО И НА МАЛО; ПОПРАВКА МТОРНИХ ВОЗИЛА И МОТОЦИКАЛА</b>	<b>9.532</b>	<b>16.176</b>	<b>130.171</b>	<b>29.281.204</b>	<b>6.075.745</b>	<b>3.519.487</b>	<b>1.511.307</b>	<b>2.008.180</b>	<b>26.438.788</b>
	45 Трговина на велико и на мало моторним возилима и мотоциклима; поправка моторних возила и мотоцикала	1.061	2.451	10.631	1.624.409	442.384	263.699	104.442	159.257	1.418.931
	46 Трговина на велико, осим трговине моторним возилима и мотоциклима	4.370	87	39.416	15.442.239	2.856.202	1.544.508	623.965	920.543	14.093.640
	47 Трговина на мало, осим трговине моторним возилима и мотоциклима	4.101	13.638	80.124	12.214.556	2.777.158	1.711.280	782.900	928.380	10.926.217
H	<b>ПРЕВОЗ И СКЛАДИШТЕЊЕ</b>	<b>1.786</b>	<b>4.378</b>	<b>36.270</b>	<b>2.519.017</b>	<b>2.283.793</b>	<b>968.728</b>	<b>537.761</b>	<b>430.966</b>	<b>1.656.847</b>
	49 Копнени превоз и цјевоводни транспорт	1.427	4.359	27.258	2.046.896	1.802.686	705.020	346.535	358.484	1.427.848
	50 Водени превоз	D	D	D	D	D	D	D	D	D
	51 Ваздушни превоз	A	A	A	A	A	A	A	A	A
	52 Складиштење и помоћне дјелатности у превозу	338	19	3.241	273.677	270.236	115.444	62.317	53.127	165.646



наставак

Подручја дјелатности КД БиХ 2010 (EU NACE Rev. 2)		Број предузећа	Број предузетника	Број запослених лица	Промет	Вриједност производње	Додата вриједност по факторским трошковима	Трошкови запосленика	Бруто оперативни вишак	Укупне набавке добара и услуга
H	53 Поштанске и курирске дјелатности	14	-	5.660	180.335	190.002	138.502	125.068	13.434	52.291
I	<b>ДЈЕЛАТНОСТИ ПРУЖАЊА СМЈЕШТАЈА ТЕ ПРИПРЕМЕ И УСЛУЖИВАЊА ХРАНЕ (ХОТЕЛИЈЕРСТВО И УГОСТИТЕЉСТВО)</b>	<b>658</b>	<b>10.361</b>	<b>30.756</b>	<b>957.820</b>	<b>795.916</b>	<b>355.591</b>	<b>198.215</b>	<b>157.376</b>	<b>587.502</b>
	55 Смјештај	234	407	4.939	178.450	174.222	83.509	50.620	32.889	108.393
	56 Дјелатности припреме и услуживања хране и пића	424	9.954	25.817	779.370	621.694	272.081	147.595	124.486	479.109
J	<b>ИНФОРМАЦИЈЕ И КОМУНИКАЦИЈЕ</b>	<b>886</b>	<b>183</b>	<b>18.006</b>	<b>2.057.035</b>	<b>1.976.512</b>	<b>1.171.413</b>	<b>473.478</b>	<b>697.936</b>	<b>943.175</b>
	58 Издавачка дјелатност	156	19	1.465	96.367	87.135	47.049	26.222	20.827	57.344
	59 Производња филмова, видеофилмова и телевизијског програма, дјелатност снимања звучних записа и издавања музичких записа	68	5	392	28.346	31.495	17.172	5.551	11.622	16.003
	60 Емитовање програма	149	-	3.955	97.640	119.950	54.427	76.023	-21.596	64.730
	61 Телекомуникације	87	3	8.481	1.455.459	1.424.187	869.211	279.654	589.557	606.746
	62 Рачунарско програмирање, савјетовање и дјелатности повезане с њима	356	108	2.997	345.399	282.362	163.369	73.810	89.559	183.784
	63 Информацијске услужне дјелатности	70	48	715	33.823	31.382	20.185	12.219	7.966	14.569
L	<b>ПОСЛОВАЊЕ НЕКРЕТНИМАМА</b>	<b>370</b>	<b>68</b>	<b>2.682</b>	<b>236.977</b>	<b>222.892</b>	<b>146.483</b>	<b>46.478</b>	<b>100.005</b>	<b>104.531</b>
	68 Пословање некретнинама	370	68	2.682	236.977	222.892	146.483	46.478	100.005	104.531
M	<b>СТРУЧНЕ, НАУЧНЕ И ТЕХНИЧКЕ ДЈЕЛАТНОСТИ</b>	<b>2.422</b>	<b>2.627</b>	<b>20.242</b>	<b>1.446.131</b>	<b>1.260.532</b>	<b>697.454</b>	<b>307.685</b>	<b>389.769</b>	<b>887.688</b>
	69 Правне и рачуноводствене дјелатности	598	2.056	6.712	242.790	241.309	174.840	70.626	104.214	71.152
	70 Управљачке дјелатности; савјетовање у вези с управљањем	207	62	1.159	105.430	57.988	29.180	20.015	9.165	72.292
	71 Архитектонске и инжењерске дјелатности; техничко испитивање и анализа	1.021	74	8.059	756.305	668.283	377.427	150.564	226.863	508.016
	72 Научно истраживање и развој	56	6	596	25.617	25.869	16.955	11.643	5.313	10.319
	3 Промоција (реклама и пропаганда) и истраживање тржишта	282	85	1.704	237.972	209.264	63.463	31.000	32.463	179.501
	74 Остале стручне, научне и техничке дјелатности	78	277	773	25.065	24.890	14.676	7.244	7.432	11.014
	75 Ветеринарске дјелатности	180	67	1.238	52.952	32.930	20.913	16.593	4.320	35.394
N	<b>АДМИНИСТРАТИВНЕ И ПОМОЋНЕ УСЛУЖНЕ ДЈЕЛАТНОСТИ</b>	<b>596</b>	<b>363</b>	<b>9.983</b>	<b>376.889</b>	<b>358.588</b>	<b>198.199</b>	<b>118.023</b>	<b>80.175</b>	<b>195.333</b>
	77 Дјелатност изнајмљивања и давања у закуп	116	116	593	64.739	55.112	31.495	6.219	25.277	39.306
	78 Дјелатности посредовања у запошљавању	38	2	506	26.417	26.587	13.677	9.980	3.697	13.768
	79 Путничке агенције, организатори путовања, туроператори и остале резервацијске услуге, те дјелатности повезане с њима	161	19	794	59.662	56.622	14.312	9.881	4.431	47.860
	80 Заштитне и истражне дјелатности	60	2	4.878	119.886	118.384	76.489	54.964	21.525	44.564

## наставак

Подручја дјелатности КД БиХ 2010 (EU NACE Rev. 2)		Број предузећа	Број предузетника	Број запослених лица	Промет	Вриједност производње	Додата вриједност по факторским трошковима	Трошкови запосленика	Бруто оперативни вишак	Укупне набавке добара и услуга
N	81 Услуге у вези с управљањем и одржавањем зграда, те дјелатности уређења и одржавања зелених површина	101	97	2.188	60.287	61.937	38.488	26.478	12.010	26.556
	82 Канцеларијске, административне и помоћне дјелатности, те остале пословне помоћне дјелатности	120	127	1.025	45.898	39.946	23.738	10.501	13.235	23.280
P	<b>ОБРАЗОВАЊЕ</b>	<b>298</b>	<b>398</b>	<b>3.961</b>	<b>140.697</b>	<b>143.531</b>	<b>98.733</b>	<b>51.817</b>	<b>46.916</b>	<b>45.532</b>
	85 Образовање	298	398	3.961	140.697	143.531	98.733	51.817	46.916	45.532
Q	<b>ДЈЕЛАТНОСТИ ЗДРАВСТВЕНЕ И СОЦИЈАЛНЕ ЗАШТИТЕ</b>	<b>506</b>	<b>583</b>	<b>5.046</b>	<b>204.254</b>	<b>205.822</b>	<b>127.188</b>	<b>67.242</b>	<b>59.946</b>	<b>83.643</b>
	86 Дјелатност здравствене заштите	445	553	4.206	188.536	187.632	115.505	58.263	57.241	76.045
	87 Дјелатност социјалне заштите у установама са смјештајем	36	20	544	11.365	13.342	8.244	6.264	1.980	5.008
	88 Дјелатност социјалне заштите без смјештаја	25	10	295	4.353	4.848	3.439	2.714	725	2.591
S	<b>ОСТАЛЕ УСЛУЖНЕ ДЈЕЛАТНОСТИ</b>	<b>260</b>	<b>4.590</b>	<b>8.483</b>	<b>409.283</b>	<b>309.541</b>	<b>186.893</b>	<b>49.491</b>	<b>137.402</b>	<b>232.107</b>
	95 Поправак рачунала и предмета за личну употребу и домаћинство	110	710	1.378	89.236	56.406	28.507	10.117	18.390	58.740
	96 Остале личне услужне дјелатности	150	3.880	7.105	320.047	253.136	158.386	39.374	119.012	173.367

Табела 3.1. Структура варијабли подручја према областима дјелатности, 2014.

Подручја дјелатности КД БиХ 2010 (EU NACE Rev. 2)	Број предузећа	Број предузетника	Број запослених лица	Промет	Вриједност производње	Додата вриједност по факторским трошковима	Трошкови запосленика	Бруто оперативни вишак	Укупне набавке добара и услуга
	у %								
<b>В ВАЂЕЊЕ РУДА И КАМЕНА</b>	<b>100,0</b>	<b>100,0</b>	<b>100,0</b>	<b>100,0</b>	<b>100,0</b>	<b>100,0</b>	<b>100,0</b>	<b>100,0</b>	<b>100,0</b>
05 Вађење угљена и лигнита	9,2	-	75,5	64,1	66,1	73,2	81,2	37,0	53,8
06 Вађење сирове нафте и природног гаса	0,5	-	0,0	0,0	0,0	-0,0	0,1	-0,8	0,3
07 Вађење металних руда	8,7	-	12,6	18,6	17,2	14,9	11,1	31,8	21,0
08 Вађење осталих руда и камена	78,8	75,0	9,9	16,1	15,6	10,9	6,4	31,0	23,5
09 Помоћне услужне дјелатности у вађењу руда и камена	2,7	25,0	1,9	1,2	1,1	1,1	1,2	1,0	1,3
<b>С ПЕРЕАБИВАЧКА ИНДУСТРИЈА</b>	<b>100,0</b>	<b>100,0</b>	<b>100,0</b>	<b>100,0</b>	<b>100,0</b>	<b>100,0</b>	<b>100,0</b>	<b>100,0</b>	<b>100,0</b>
10 Производња прехранбених производа	14,9	32,7	16,0	19,5	18,0	15,7	13,6	18,1	20,6
11 Производња пића	1,8	0,5	1,7	2,7	2,6	3,7	3,0	4,4	2,4
12 Производња дуванских производа	0,2	-	0,5	0,5	0,5	0,5	0,9	0,1	0,4
13 Производња текстила	2,4	2,2	4,7	4,3	4,7	4,1	3,8	4,5	4,7
14 Производња одјеће	4,4	8,1	7,8	1,9	1,9	4,0	5,0	2,8	1,3
15 Производња коже и сродних производа	2,4	1,9	10,6	2,8	3,0	4,9	7,6	1,8	2,1
16 Прерада дрва и производа од дрва и плута, осим намјештаја; производња предмета од сламе и плетарских материјала	18,6	9,4	8,7	6,5	6,4	7,2	6,5	7,9	6,3
17 Производња папира и производа од папира	2,4	0,9	2,0	3,3	3,0	3,7	2,6	5,1	3,6
18 Штапање и умножавање снимљених записа	4,4	5,3	1,6	1,8	1,4	2,6	1,6	3,8	1,7
19 Производња кокса и рафинисаних нафтних производа	0,2	0,0	2,1	10,1	10,9	-0,9	3,8	-6,3	12,9
20 Производња хемикалија и хемијских производа	2,1	0,5	2,1	2,7	2,7	3,8	2,9	5,0	2,4
21 Производња основних фармацевтских производа и фармацевтских припремака	0,2	-	0,7	1,2	1,2	2,5	2,3	2,8	0,8
22 Производња производа од гуме и пластичних маса	7,6	3,2	3,8	4,3	4,2	4,3	3,6	5,0	4,3
23 Производња осталих неметалних минералних производа	6,4	7,1	3,3	3,7	3,6	4,8	3,7	6,2	3,4
24 Производња базних метала	1,4	0,1	5,5	13,6	14,8	10,3	10,1	10,6	14,6
25 Производња готових металних производа, осим машина и опреме	14,1	11,8	11,5	9,1	9,1	13,2	12,3	14,2	7,8
26 Производња рачунара те електронских и оптичких производа	1,2	0,2	0,4	0,3	0,3	0,4	0,5	0,4	0,3
27 Производња електричне опреме	2,0	0,2	2,3	2,4	2,4	2,3	2,5	2,0	2,4
28 Производња машина и уређаја, д. н.	2,8	0,3	2,5	1,6	1,6	2,5	3,1	1,8	1,2
29 Производња моторних возила, приколица и полуприколица	1,2	0,1	2,3	2,7	3,0	3,7	2,8	4,8	2,5
30 Производња осталих превозних средстава	0,2	-	0,1	0,0	0,0	0,1	0,1	0,1	0,0
31 Производња намјештаја	4,7	4,0	7,0	3,5	3,6	3,9	5,4	2,2	3,3
32 Остала прерађивачка индустрија	1,4	8,8	1,3	0,6	0,5	1,1	0,8	1,4	0,5
33 Поправак и инсталирање машина и опреме	2,9	2,6	1,5	0,8	0,8	1,5	1,6	1,3	0,6

наставак

Подручја дјелатности КД БиХ 2010 (EU NACE Rev. 2)	Број предузећа	Број предузетника	Број запослених лица	Промет	Вриједност производње	Додата вриједност по факторским трошковима	Трошкови запосленика	Бруто оперативни вишак	Укупне набавке добара и услуга	
	у %									
<b>D</b>	<b>ПРОИЗВОДЊА И СНАБДИЈЕВАЊЕ ЕЛЕКТРИЧНОМ ЕНЕРГИЈОМ, ГАСОМ, ПАРОМ И КЛИМАТИЗАЦИЈА</b>	<b>100,0</b>	<b>100,0</b>	<b>100,0</b>	<b>100,0</b>	<b>100,0</b>	<b>100,0</b>	<b>100,0</b>	<b>100,0</b>	
	35 Производња и снабдијевање електричном енергијом, гасом, паром и климатизација	100,0	100,0	100,0	100,0	100,0	100,0	100,0	100,0	
<b>E</b>	<b>СНАБДИЈЕВАЊЕ ВОДОМ; УКЛАЊАЊЕ ОТПАДНИХ ВОДА, УПРАВЉАЊЕ ОТПАДОМ ТЕ ДЈЕЛАТНОСТИ САНАЦИЈЕ ЖИВОТНЕ СРЕДИНЕ</b>	<b>100,0</b>	<b>100,0</b>	<b>100,0</b>	<b>100,0</b>	<b>100,0</b>	<b>100,0</b>	<b>100,0</b>	<b>100,0</b>	
	36 Скупљање, прочишћавање и снабдијевање водом	38,5	-	52,9	33,3	38,1	51,4	57,4	35,7	19,4
	37 Уклањање отпадних вода	3,5	-	1,8	0,7	0,9	1,2	1,4	0,7	0,5
	38 Скупљање отпада, дјелатности обrade и збрињавања отпада; рециклажа материјала	55,0	97,8	44,2	64,6	59,5	45,2	40,5	57,7	79,5
	39 Дјелатности санације животне средине те остале дјелатности управљање отпадом	2,9	2,2	1,1	1,4	1,5	2,2	0,7	6,0	0,6
<b>F</b>	<b>ГРАЂЕВИНАРСТВО</b>	<b>100,0</b>	<b>100,0</b>	<b>100,0</b>	<b>100,0</b>	<b>100,0</b>	<b>100,0</b>	<b>100,0</b>	<b>100,0</b>	
	41 Градња грађевина високоградње	30,1	11,2	34,7	34,8	40,9	36,8	32,6	39,9	40,4
	42 Градња грађевина нискоградње	15,7	1,5	34,3	40,5	38,1	36,0	39,8	33,3	38,5
	43 Специјализоване грађевинске дјелатности	54,2	87,3	31,0	24,7	21,0	27,1	27,5	26,8	21,1
<b>G</b>	<b>ТРГОВИНА НА ВЕЛИКО И НА МАЛО; ПОПРАВКА МОТОРНИХ ВОЗИЛА И МОТОЦИКАЛА</b>	<b>100,0</b>	<b>100,0</b>	<b>100,0</b>	<b>100,0</b>	<b>100,0</b>	<b>100,0</b>	<b>100,0</b>	<b>100,0</b>	
	45 Трговина на велико и на мало моторним возилима и мотоциклима; поправка моторних возила и мотоцикала	11,1	15,2	8,2	5,5	7,3	7,5	6,9	7,9	5,4
	46 Трговина на велико, осим трговине моторним возилима и мотоциклима	45,8	0,5	30,3	52,7	47,0	43,9	41,3	45,8	53,3
	47 Трговина на мало, осим трговине моторним возилима и мотоциклима	43,0	84,3	61,6	41,7	45,7	48,6	51,8	46,2	41,3
<b>H</b>	<b>ПРЕВОЗ И СКЛАДИШТЕЊЕ</b>	<b>100,0</b>	<b>100,0</b>	<b>100,0</b>	<b>100,0</b>	<b>100,0</b>	<b>100,0</b>	<b>100,0</b>	<b>100,0</b>	
	49 Копнени превоз и цјевоводни транспорт	79,9	99,6	75,2	81,3	78,9	72,8	64,4	83,2	86,2
	50 Водени превоз	0,2	-	0,0	0,2	0,2	0,4	0,0	0,8	0,1
	51 Ваздушни превоз	0,2	-	0,3	0,5	0,7	0,6	0,7	0,5	0,6
	52 Складиштење и помоћне дјелатности у превозу	18,9	0,4	8,9	10,9	11,8	11,9	11,6	12,3	10,0
	53 Поштанске и курирске дјелатности	0,8	-	15,6	7,2	8,3	14,3	23,3	3,1	3,2
<b>I</b>	<b>ДЈЕЛАТНОСТИ ПРУЖАЊА СМЈЕШТАЈА ТЕ ПРИПРЕМЕ И УСЛУЖИВАЊА ХРАНЕ (ХОТЕЛИЈЕРСТВО И УГОСТИТЕЉСТВО)</b>	<b>100,0</b>	<b>100,0</b>	<b>100,0</b>	<b>100,0</b>	<b>100,0</b>	<b>100,0</b>	<b>100,0</b>	<b>100,0</b>	
	55 Смјештај	35,6	3,9	16,1	18,6	21,9	23,5	25,5	20,9	18,4
	56 Дјелатности припреме и услуживања хране и пића	64,4	96,1	83,9	81,4	78,1	76,5	74,5	79,1	81,6
<b>J</b>	<b>ИНФОРМАЦИЈЕ И КОМУНИКАЦИЈЕ</b>	<b>100,0</b>	<b>100,0</b>	<b>100,0</b>	<b>100,0</b>	<b>100,0</b>	<b>100,0</b>	<b>100,0</b>	<b>100,0</b>	
	58 Издавачка дјелатност	17,6	10,4	8,1	4,7	4,4	4,0	5,5	3,0	6,1
	59 Производња филмова, видеофилмова и телевизијског програма, дјелатност снимања звучних записа и издавања музичких записа	7,7	2,7	2,2	1,4	1,6	1,5	1,2	1,7	1,7

## наставак

Подручја дјелатности КД БиХ 2010 (EU NACE Rev. 2)		Број предузећа	Број предузетника	Број запослених лица	Промет	Вриједност производње	Додата вриједност по факторским трошковима	Трошкови запосленица	Бруто оперативни вишак	Укупне набавке добара и услуга
J	60 Емитовање програма	16,8	-	22,0	4,7	6,1	4,6	16,1	-3,1	6,9
	61 Телекомуникације	9,8	1,6	47,1	70,8	72,1	74,2	59,1	84,5	64,3
	62 Рачунарско програмирање, савјетовање и дјелатности повезане с њима	40,2	59,0	16,6	16,8	14,3	13,9	15,6	12,8	19,5
	63 Информацијске услужне дјелатности	7,9	26,2	4,0	1,6	1,6	1,7	2,6	1,1	1,5
L	<b>ПОСЛОВАЊЕ НЕКРЕТНИНАМА</b>	<b>100,0</b>	<b>100,0</b>	<b>100,0</b>	<b>100,0</b>	<b>100,0</b>	<b>100,0</b>	<b>100,0</b>	<b>100,0</b>	<b>100,0</b>
	68 Пословање некретнинама	100,0	100,0	100,0	100,0	100,0	100,0	100,0	100,0	100,0
M	<b>СТРУЧНЕ, НАУЧНЕ И ТЕХНИЧКЕ ДЈЕЛАТНОСТИ</b>	<b>100,0</b>	<b>100,0</b>	<b>100,0</b>	<b>100,0</b>	<b>100,0</b>	<b>100,0</b>	<b>100,0</b>	<b>100,0</b>	<b>100,0</b>
	69 Правне и рачуноводствене дјелатности	24,7	78,3	33,2	16,8	19,1	25,1	23,0	26,7	8,0
	70 Управљачке дјелатности; савјетовање у вези с управљањем	8,5	2,4	5,7	7,3	4,6	4,2	6,5	2,4	8,1
	71 Архитектонске и инжењерске дјелатности; техничко испитивање и анализа	42,2	2,8	39,8	52,3	53,0	54,1	48,9	58,2	57,2
	72 Научно истраживање и развој	2,3	0,2	2,9	1,8	2,1	2,4	3,8	1,4	1,2
	73 Промоција (реклама и пропаганда) и истраживање тржишта	11,6	3,2	8,4	16,5	16,6	9,1	10,1	8,3	20,2
	74 Остале стручне, научне и техничке дјелатности	3,2	10,5	3,8	1,7	2,0	2,1	2,4	1,9	1,2
	75 Ветеринарске дјелатности	7,4	2,6	6,1	3,7	2,6	3,0	5,4	1,1	4,0
	N	<b>АДМИНИСТРАТИВНЕ И ПОМОЋНЕ УСЛУЖНЕ ДЈЕЛАТНОСТИ</b>	<b>100,0</b>	<b>100,0</b>	<b>100,0</b>	<b>100,0</b>	<b>100,0</b>	<b>100,0</b>	<b>100,0</b>	<b>100,0</b>
77 Дјелатност изнајмљивања и давања у закуп		19,5	32,0	5,9	17,2	15,4	15,9	5,3	31,5	20,1
78 Дјелатности посредовања у запошљавању		6,4	0,6	5,1	7,0	7,4	6,9	8,5	4,6	7,0
79 Путничке агенције, организатори путовања, туроператори и остале резервацијске услуге, те дјелатности повезане с њима		27,0	5,2	7,9	15,8	15,8	7,2	8,4	5,5	24,5
80 Заштитне и истражне дјелатности		10,1	0,6	48,9	31,8	33,0	38,6	46,6	26,8	22,8
81 Услуге у вези с управљањем и одржавањем зграда, те дјелатности уређења и одржавања зелених површина		16,9	26,7	21,9	16,0	17,3	19,4	22,4	15,0	13,6
82 Канцеларијске, административне и помоћне дјелатности, те остале пословне помоћне дјелатности		20,1	35,0	10,3	12,2	11,1	12,0	8,9	16,5	11,9
P		<b>ОБРАЗОВАЊЕ</b>	<b>100,0</b>	<b>100,0</b>	<b>100,0</b>	<b>100,0</b>	<b>100,0</b>	<b>100,0</b>	<b>100,0</b>	<b>100,0</b>
	85 Образовање	100,0	100,0	100,0	100,0	100,0	100,0	100,0	100,0	100,0
Q	<b>ДЈЕЛАТНОСТИ ЗДРАВСТВЕНЕ И СОЦИЈАЛНЕ ЗАШТИТЕ</b>	<b>100,0</b>	<b>100,0</b>	<b>100,0</b>	<b>100,0</b>	<b>100,0</b>	<b>100,0</b>	<b>100,0</b>	<b>100,0</b>	<b>100,0</b>
	86 Дјелатност здравствене заштите	87,9	94,9	83,4	92,3	91,2	90,8	86,6	95,5	90,9
	87 Дјелатност социјалне заштите у установама са смјештајем	7,1	3,4	10,8	5,6	6,5	6,5	9,3	3,3	6,0
	88 Дјелатност социјалне заштите без смјештаја	4,9	1,7	5,9	2,1	2,4	2,7	4,0	1,2	3,1
S	<b>ОСТАЛЕ УСЛУЖНЕ ДЈЕЛАТНОСТИ</b>	<b>100,0</b>	<b>100,0</b>	<b>100,0</b>	<b>100,0</b>	<b>100,0</b>	<b>100,0</b>	<b>100,0</b>	<b>100,0</b>	<b>100,0</b>
	95 Поправак рачунара и предмета за личну употребу и домаћинство	42,3	15,5	16,2	21,8	18,2	15,3	20,4	13,4	25,3
	96 Остале личне услужне дјелатности	57,7	84,5	83,8	78,2	81,8	84,7	79,6	86,6	74,7

Табела 4.0. Основни структурно пословни индикатори предузећа по подручјима дјелатности и према величини предузећа, 2014.

Подручја дјелатности КД БиХ 2010 (EU NACE Rev. 2)	Промет по запосленом лицу (КМ)	Додата вриједност по запосленом лицу (КМ)	Учешће додате вриједности у вриједности производње (%)	Просјечни трошкови рада по запосленику (КМ)	Бруто оперативна стопа (%)
<b>УКУПНО ОБУХВАЋЕНЕ ДЈЕЛАТНОСТИ</b>	<b>121.524</b>	<b>27.703</b>	<b>40,4</b>	<b>15.252</b>	<b>11,5</b>
Мала предузећа (0-49)	116.852	24.538	42,5	12.508	12,3
Средња предузећа (50-249)	144.050	27.392	32,7	14.301	9,1
Велика предузећа (250 и више)	112.081	33.696	44,3	20.038	12,2
<b>В ВАЂЕЊЕ РУДА И КАМЕНА</b>	<b>49.006</b>	<b>28.722</b>	<b>58,7</b>	<b>23.521</b>	<b>10,6</b>
Мала предузећа (0-49)	77.071	30.123	41,1	13.303	21,9
Средња предузећа (50-249)	77.591	35.196	45,8	21.884	17,2
Велика предузећа (250 и више)	44.272	28.096	63,1	24.561	8,0
<b>С ПРЕРАЂИВАЧКА ИНДУСТРИЈА</b>	<b>101.293</b>	<b>23.445</b>	<b>25,2</b>	<b>13.123</b>	<b>10,7</b>
Мала предузећа (0-49)	88.497	22.996	30,3	10.805	15,1
Средња предузећа (50-249)	118.745	20.955	18,9	12.683	7,0
Велика предузећа (250 и више)	98.109	26.379	28,0	15.804	10,8
<b>Д ПРОИЗВОДЊА И СНАБДИЈЕВАЊЕ ЕЛЕКТРИЧНОМ ЕНЕРГИЈОМ, ГАСОМ, ПАРОМ И КЛИМАТИЗАЦИЈА</b>	<b>168.052</b>	<b>57.821</b>	<b>48,6</b>	<b>31.772</b>	<b>15,5</b>
Мала предузећа (0-49)	796.102	32.767	30,7	22.899	1,3
Средња предузећа (50-249)	153.371	60.730	39,2	25.471	23,0
Велика предузећа (250 и више)	140.475	58.736	50,3	32.677	18,6
<b>Е СНАБДИЈЕВАЊЕ ВОДОМ; УКЛАЊАЊЕ ОТПАДНИХ ВОДА, УПРАВЉАЊЕ ОТПАДОМ ТЕ ДЈЕЛАТНОСТИ САНАЦИЈЕ ЖИВОТНЕ СРЕДИНЕ</b>	<b>52.366</b>	<b>24.733</b>	<b>50,9</b>	<b>18.009</b>	<b>13,0</b>
Мала предузећа (0-49)	79.441	26.135	41,7	15.023	14,2
Средња предузећа (50-249)	42.696	22.413	50,8	17.703	11,0
Велика предузећа (250 и више)	34.362	28.151	74,2	23.220	14,4
<b>Ф ГРАЂЕВИНАРСТВО</b>	<b>91.476</b>	<b>27.335</b>	<b>29,0</b>	<b>12.011</b>	<b>17,4</b>
Мала предузећа (0-49)	82.625	27.115	29,9	11.304	20,4
Средња предузећа (50-249)	85.583	26.252	31,6	12.207	16,4
Велика предузећа (250 и више)	147.700	31.496	22,1	14.260	11,7
<b>Г ТРГОВИНА НА ВЕЛИКО И НА МАЛО; ПОПРАВКА МОТОРНИХ ВОЗИЛА И МОТОЦИКАЛА</b>	<b>224.944</b>	<b>27.037</b>	<b>57,9</b>	<b>13.278</b>	<b>6,9</b>
Мала предузећа (0-49)	198.458	25.406	56,7	12.936	7,6
Средња предузећа (50-249)	316.848	32.680	57,5	14.151	5,8
Велика предузећа (250 и више)	224.587	27.036	63,0	13.358	6,1
<b>Н ПРЕВОЗ И СКЛАДИШТЕЊЕ</b>	<b>69.451</b>	<b>26.708</b>	<b>42,4</b>	<b>16.870</b>	<b>17,1</b>
Мала предузећа (0-49)	111.257	30.860	33,0	13.405	18,8
Средња предузећа (50-249)	58.602	24.184	42,0	13.568	18,1
Велика предузећа (250 и више)	25.269	22.766	76,2	20.797	7,8

наставак

Подручја дјелатности КД БиХ 2010 (EU NACE Rev. 2)	Промет по запосленом лицу (КМ)	Додата вриједност по запосленом лицу (КМ)	Учешће додате вриједности у вриједности производње (%)	Просјечни трошкови рада по запосленику (КМ)	Бруто оперативна стопа (%)
<b>I ДЈЕЛАТНОСТИ ПРУЖАЊА СМЈЕШТАЈА ТЕ ПРИПРЕМЕ И УСЛУЖИВАЊА ХРАНЕ (ХОТЕЛИЈЕРСТВО И УГОСТИТЕЉСТВО)</b>	<b>31.143</b>	<b>11.562</b>	<b>44,7</b>	<b>9.721</b>	<b>16,4</b>
Мала предузећа (0-49)	30.864	10.988	43,7	9.358	16,5
Средња предузећа (50-249)	42.661	21.967	52,8	12.176	23,0
Велика предузећа (250 и више)	12.565	5.759	49,3	11.537	-46,0
<b>J ИНФОРМАЦИЈЕ И КОМУНИКАЦИЈЕ</b>	<b>114.242</b>	<b>65.057</b>	<b>59,3</b>	<b>26.585</b>	<b>33,9</b>
Мала предузећа (0-49)	87.008	39.491	51,5	18.766	24,5
Средња предузећа (50-249)	89.313	49.886	57,5	23.089	30,0
Велика предузећа (250 и више)	141.789	88.024	62,6	33.034	38,8
<b>L ПОСЛОВАЊЕ НЕКРЕТНИНАМА</b>	<b>88.348</b>	<b>54.611</b>	<b>65,7</b>	<b>17.789</b>	<b>42,2</b>
Мала предузећа (0-49)	103.497	62.738	66,7	16.442	45,3
Средња предузећа (50-249)	47.530	32.712	60,9	21.289	24,0
Велика предузећа (250 и више)	-	-	-	-	-
<b>M СТРУЧНЕ, НАУЧНЕ И ТЕХНИЧКЕ ДЈЕЛАТНОСТИ</b>	<b>71.442</b>	<b>34.456</b>	<b>55,3</b>	<b>17.489</b>	<b>27,0</b>
Мала предузећа (0-49)	60.568	28.768	53,3	15.987	25,3
Средња предузећа (50-249)	62.417	76.257	68,3	22.702	85,8
Велика предузећа (250 и више)	295.360	24.716	30,9	26.458	-0,6
<b>N АДМИНИСТРАТИВНЕ И ПОМОЋНЕ УСЛУЖНЕ ДЈЕЛАТНОСТИ</b>	<b>37.753</b>	<b>19.854</b>	<b>55,3</b>	<b>12.279</b>	<b>21,3</b>
Мала предузећа (0-49)	59.319	27.107	49,5	12.928	25,8
Средња предузећа (50-249)	21.808	16.106	73,6	12.336	17,3
Велика предузећа (250 и више)	20.982	12.718	59,7	11.360	6,5
<b>P ОБРАЗОВАЊЕ</b>	<b>35.517</b>	<b>24.923</b>	<b>68,8</b>	<b>14.567</b>	<b>33,3</b>
Мала предузећа (0-49)	33.170	22.200	65,4	11.968	35,8
Средња предузећа (50-249)	42.114	32.581	76,3	20.864	27,8
Велика предузећа (250 и више)	-	-	-	-	-
<b>Q ДЈЕЛАТНОСТИ ЗДРАВСТВЕНЕ ЗАШТИТЕ И СОЦИЈАЛНЕ ЗАШТИТЕ</b>	<b>40.480</b>	<b>25.207</b>	<b>61,8</b>	<b>15.094</b>	<b>29,3</b>
Мала предузећа (0-49)	34.929	22.565	64,1	13.159	32,6
Средња предузећа (50-249)	65.413	37.808	56,9	23.636	21,7
Велика предузећа (250 и више)	43.716	24.676	58,4	12.806	27,2
<b>S ОСТАЛЕ УСЛУЖНЕ ДЈЕЛАТНОСТИ</b>	<b>48.248</b>	<b>22.032</b>	<b>60,4</b>	<b>12.713</b>	<b>33,6</b>
Мала предузећа (0-49)	48.771	21.438	59,1	11.641	33,8
Средња предузећа (50-249)	40.123	31.243	77,8	19.771	28,6
Велика предузећа (250 и више)	-	-	-	-	-

Табела 5.0. Основни структурно пословни индикатори према областима дјелатности, 2014.

Подручја дјелатности КД БиХ 2010 (EU NACE Rev. 2)	Промет по запосленом лицу (КМ)	Додата вриједност по запосленом лицу (КМ)	Учешће додате вриједности у вриједности производње (%)	Просјечни трошкови рада по запосленику (КМ)	Бруто оперативна стопа (%)
<b>УКУПНО ОБУХВАЋЕНЕ ДЈЕЛАТНОСТИ</b>	<b>121.524</b>	<b>27.703</b>	<b>40,4</b>	<b>15.252</b>	<b>11,5</b>
<b>B ВАЂЕЊЕ РУДА И КАМЕНА</b>	<b>49.006</b>	<b>28.722</b>	<b>58,7</b>	<b>23.521</b>	<b>10,6</b>
05 Вађење угљена и лигнита	41.595	27.817	65,0	25.261	6,1
06 Вађење сирове нафте и природног гаса	7.497	-33.692	-449,4	104.081	-1.837,6
07 Вађење металних руда	72.260	33.857	50,8	20.693	18,2
08 Вађење осталих руда и камена	79.729	31.615	40,9	15.330	20,5
09 Помоћне услужне дјелатности у вађењу руда и камена	30.623	16.862	63,0	14.346	8,3
<b>C ПЕРАЂИВАЧКА ИНДУСТРИЈА</b>	<b>101.293</b>	<b>23.445</b>	<b>25,2</b>	<b>13.123</b>	<b>10,7</b>
10 Производња прехрамбених производа	122.956	22.914	22,0	11.584	9,9
11 Производња пића	158.796	49.177	35,4	21.970	17,3
12 Производња дуванских производа	96.259	25.322	28,7	22.619	2,8
13 Производња текстила	93.958	20.741	22,2	10.517	11,1
14 Производња одјеће	24.613	12.037	53,0	8.430	16,0
15 Производња коже и средних производа	26.337	10.843	41,9	9.102	6,9
16 Прерада дрва и производа од дрва и плута, осим намјештаја; производња предмета од сламе и плетарских материјала	75.456	19.319	28,0	9.920	13,1
17 Производња папира и производа од папира	172.433	44.509	31,6	16.826	16,2
18 Штапање и умножавање снимљених записа	116.255	37.879	45,5	14.157	21,9
19 Производња кокса и рафинисаних нафтних производа	487.692	-9.914	-2,1	22.661	-6,7
20 Производња хемикалија и хемијских производа	129.529	42.847	36,2	17.360	19,8
21 Производња основних фармацеутских производа и фармацеутских припрема	171.167	83.623	53,3	40.311	25,3
22 Производња производа од гуме и пластичних маса	113.426	26.192	25,4	12.446	12,5
23 Производња осталих неметалних минералних производа	113.533	33.842	34,1	15.078	17,6
24 Производња базних метала	251.831	44.183	17,6	23.312	8,3
25 Производња готових металних производа, осим машина и опреме	80.379	27.016	36,7	14.159	16,7
26 Производња рачунара те електронских и оптичких производа	80.134	25.679	40,5	15.091	13,8
27 Производња електричне опреме	105.216	23.275	23,9	13.648	9,2
28 Производња машина и уређаја, д. н.	66.714	23.460	38,9	15.668	11,8
29 Производња моторних возила, приколица и полуприколица	118.600	37.926	31,8	15.403	19,0
30 Производња осталих превозних средстава	53.922	22.184	43,5	11.457	19,9
31 Производња намјештаја	50.766	13.148	27,5	9.948	6,7
32 Остала прерађивачка индустрија	47.325	20.287	59,3	11.263	25,2
33 Поправак и инсталирање машина и опреме	50.310	22.673	49,5	14.232	18,6



наставак

Подручја дјелатности КД БиХ 2010 (EU NACE Rev. 2)	Промет по запосленом лицу (КМ)	Додата вриједност по запосленом лицу (КМ)	Учешће додате вриједности у вриједности производње (%)	Просјечни трошкови рада по запосленику (КМ)	Бруто оперативна стопа (%)
D <b>ПРОИЗВОДЊА И СНАБДИЈЕВАЊЕ ЕЛЕКТРИЧНОМ ЕНЕРГИЈОМ, ГАСОМ, ПАРОМ И КЛИМАТИЗАЦИЈА</b>	<b>168.052</b>	<b>57.821</b>	<b>48,6</b>	<b>31.772</b>	<b>15,5</b>
35 Производња и снабдијевање електричном енергијом, гасом, паром и климатизација	168.052	57.821	48,6	31.772	15,5
E <b>СНАБДИЈЕВАЊЕ ВОДОМ; УКЛАЊАЊЕ ОТПАДНИХ ВОДА, УПРАВЉАЊЕ ОТПАДОМ ТЕ ДЈЕЛАТНОСТИ САНАЦИЈЕ ЖИВОТНЕ СРЕДИНЕ</b>	<b>52.366</b>	<b>24.733</b>	<b>50,9</b>	<b>18.009</b>	<b>13,0</b>
36 Скупљање, прочишћавање и снабдијевање водом	32.974	24.050	68,6	19.465	13,9
37 Уклањање отпадних вода	21.524	17.047	66,0	14.372	12,4
38 Скупљање отпада, дјелатности обrade и збрињавања отпада; рециклажа материјала	76.486	25.276	38,7	16.564	11,6
39 Дјелатности санације животне средине те остале дјелатности управљања отпадом	63.728	47.564	74,9	11.557	56,6
F <b>ГРАЂЕВИНАРСТВО</b>	<b>91.476</b>	<b>27.335</b>	<b>29,0</b>	<b>12.011</b>	<b>17,4</b>
41 Градња грађевина високоградње	91.703	29.032	26,1	10.955	19,9
42 Градња грађевина нискоградње	108.027	28.692	27,5	13.313	14,3
43 Специјализоване грађевинске дјелатности	72.882	23.933	37,4	11.694	18,9
G <b>ТРГОВИНА НА ВЕЛИКО И НА МАЛО; ПОПРАВАК МОТОРНИХ ВОЗИЛА И МОТОЦИКАЛА</b>	<b>224.944</b>	<b>27.037</b>	<b>57,9</b>	<b>13.278</b>	<b>6,9</b>
45 Трговина на велико и на мало моторним возилима и мотоциклима; поправак моторних возила и мотоцикала	152.795	24.804	59,6	12.831	9,8
46 Трговина на велико, осим трговине моторним возилима и мотоциклима	391.779	39.185	54,1	15.891	6,0
47 Трговина на мало, осим трговине моторним возилима и мотоциклима	152.445	21.358	61,6	11.787	7,6
H <b>ПРЕВОЗ И СКЛАДИШТЕЊЕ</b>	<b>69.451</b>	<b>26.708</b>	<b>42,4</b>	<b>16.870</b>	<b>17,1</b>
49 Копнени превоз и цјевоводни транспорт	75.095	25.865	39,1	15.144	17,5
50 Водени превоз	892.072	600.995	66,9	8.006	66,5
51 Ваздушни превоз	120.355	58.091	39,8	35.795	18,5
52 Складиштење и помоћне дјелатности у превозу	84.453	35.624	42,7	19.344	19,4
53 Поштанске и курирске дјелатности	31.859	24.469	72,9	22.095	7,4
I <b>ДЈЕЛАТНОСТИ ПРУЖАЊА СМЈЕШТАЈА ТЕ ПРИПРЕМЕ И УСЛУЖИВАЊА ХРАНЕ (ХОТЕЛИЈЕРСТВО И УГОСТИТЕЉСТВО)</b>	<b>31.143</b>	<b>11.562</b>	<b>44,7</b>	<b>9.721</b>	<b>16,4</b>
55 Смјештај	36.133	16.909	47,9	11.173	18,4
56 Дјелатности припреме и услуживања хране и пића	30.188	10.539	43,8	9.306	16,0
J <b>ИНФОРМАЦИЈЕ И КОМУНИКАЦИЈЕ</b>	<b>114.242</b>	<b>65.057</b>	<b>59,3</b>	<b>26.585</b>	<b>33,9</b>
58 Издавачка дјелатност	65.765	32.108	54,0	18.130	21,6
59 Производња филмова, видеофилмова и телевизијског програма, дјелатност снимања звучних записа и издавања музичких записа	72.245	43.766	54,5	14.329	41,0

наставак

Подручја дјелатности КД БиХ 2010 (EU NACE Rev. 2)	Промет по запосленом лицу (КМ)	Додата вриједност по запосленом лицу (КМ)	Учешће додате вриједности у вриједности производње (%)	Просјечни трошкови рада по запосленику (КМ)	Бруто оперативна стопа (%)	
J	60 Емитовање програма	24.687	13.761	45,4	19.238	-22,1
	61 Телекомуникације	171.605	102.484	61,0	32.984	40,5
	62 Рачунарско програмирање, савјетовање и дјелатности повезане с њима	115.258	54.515	57,9	25.634	25,9
	63 Информацијске услужне дјелатности	47.313	28.236	64,3	18.322	23,6
L	<b>ПОСЛОВАЊЕ НЕКРЕТНИМАМА</b>	<b>88.348</b>	<b>54.611</b>	<b>65,7</b>	<b>17.789</b>	<b>42,2</b>
	68 Пословање некретнинама	88.348	54.611	65,7	17.789	42,2
M	<b>СТРУЧНЕ, НАУЧНЕ И ТЕХНИЧКЕ ДЈЕЛАТНОСТИ</b>	<b>71.442</b>	<b>34.456</b>	<b>55,3</b>	<b>17.489</b>	<b>27,0</b>
	69 Правне и рачуноводствене дјелатности	36.171	26.047	72,5	15.168	42,9
	70 Управљачке дјелатности; савјетовање у вези с управљањем	90.963	25.176	50,3	18.245	8,7
	71 Архитектонске и инжењерске дјелатности; техничко испитивање и анализа	93.841	46.831	56,5	18.886	30,0
	72 Научно истраживање и развој	43.015	28.470	65,5	19.749	20,7
	73 Промоција (реклама и пропаганда) и истраживање тржишта	139.621	37.235	30,3	19.240	13,6
	74 Остале стручне, научне и техничке дјелатности	32.419	18.982	59,0	14.600	29,6
	75 Ветеринарске дјелатности	42.772	16.893	63,5	14.170	8,2
N	<b>АДМИНИСТРАТИВНЕ И ПОМОЋНЕ УСЛУЖНЕ ДЈЕЛАТНОСТИ</b>	<b>37.753</b>	<b>19.854</b>	<b>55,3</b>	<b>12.279</b>	<b>21,3</b>
	77 Дјелатност изнајмљивања и давања у закуп	109.253	53.152	57,1	13.141	39,0
	78 Дјелатности посредовања у запошљавању	52.249	27.051	51,4	19.817	14,0
	79 Путничке агенције, организатори путовања, туроператери и остале резервацијске услуге, те дјелатности повезане с њима	75.182	18.035	25,3	12.779	7,4
	80 Заштитне и истражне дјелатности	24.575	15.679	64,6	11.276	18,0
	81 Услуге у вези с управљањем и одржавањем зграда, те дјелатности уређења и одржавања зелених површина	27.551	17.589	62,1	12.662	19,9
	82 Канцеларијске, административне и помоћне дјелатности, те остале пословне помоћне дјелатности	44.788	23.163	59,4	11.719	28,8
P	<b>ОБРАЗОВАЊЕ</b>	<b>35.517</b>	<b>24.923</b>	<b>68,8</b>	<b>14.567</b>	<b>33,3</b>
	85 Образовање	35.517	24.923	68,8	14.567	33,3
Q	<b>ДЈЕЛАТНОСТИ ЗДРАВСТВЕНЕ И СОЦИЈАЛНЕ ЗАШТИТЕ</b>	<b>40.480</b>	<b>25.207</b>	<b>61,8</b>	<b>15.094</b>	<b>29,3</b>
	86 Дјелатност здравствене заштите	44.822	27.460	61,6	15.952	30,4
	87 Дјелатност социјалне заштите у установима са смјештајем	20.891	15.154	61,8	11.954	17,4
	88 Дјелатност социјалне заштите без смјештаја	14.734	11.640	70,9	9.740	16,7
S	<b>ОСТАЛЕ УСЛУЖНЕ ДЈЕЛАТНОСТИ</b>	<b>48.248</b>	<b>22.032</b>	<b>60,4</b>	<b>12.713</b>	<b>33,6</b>
	95 Поправак рачунара и предмета за личну употребу и домаћинство	64.775	20.693	50,5	15.154	20,6
	96 Остале личне услужне дјелатности	45.043	22.291	62,6	12.208	37,2

Табела 6.0. Учешће изабраних структурно пословних варијабли ентитета и БД-а у БиХ, по подручјима дјелатности, 2014.

	Број предузећа	Број предузетника	Број запослених лица	Промет	Додата вриједност по факторским трошковима
<b>УКУПНО ОБУХВАЋЕНЕ ДЈЕЛАТНОСТИ</b>					
<b>Босна и Херцеговина</b>	<b>100,0</b>	<b>100,0</b>	<b>100,0</b>	<b>100,0</b>	<b>100,0</b>
Федерација Босне и Херцеговине	65,0	55,5	64,3	67,0	68,2
Република Српска	31,1	39,9	33,6	30,4	29,9
Брчко Дистрикт	3,9	4,7	2,1	2,6	1,8
<b>Подручје В: ВАЂЕЊЕ РУДА И КАМЕНА</b>					
<b>Босна и Херцеговина</b>	<b>100,0</b>	<b>100,0</b>	<b>100,0</b>	<b>100,0</b>	<b>100,0</b>
Федерација Босне и Херцеговине	54,9	50,0	72,7	60,4	64,3
Република Српска	44,6	50,0	27,3	39,6	35,6
Брчко Дистрикт	0,5	0,0	0,0	0,0	0,0
<b>Подручје С: ПРЕРАЂИВАЧКА ИНДУСТРИЈА</b>					
<b>Босна и Херцеговина</b>	<b>100,0</b>	<b>100,0</b>	<b>100,0</b>	<b>100,0</b>	<b>100,0</b>
Федерација Босне и Херцеговине	61,9	61,1	62,9	64,4	70,3
Република Српска	34,9	35,3	35,1	33,0	28,0
Брчко Дистрикт	3,2	3,6	2,0	2,7	1,7
<b>Подручје D: ПРОИЗВОДЊА И СНАБДИЈЕВАЊЕ ЕЛЕКТРИЧНОМ ЕНЕРГИЈОМ, ГАСОМ, ПАРОМ И КЛИМАТИЗАЦИЈА</b>					
<b>Босна и Херцеговина</b>	<b>100,0</b>	<b>100,0</b>	<b>100,0</b>	<b>100,0</b>	<b>100,0</b>
Федерација Босне и Херцеговине	48,9	100,0	50,5	66,0	68,3
Република Српска	48,9	0,0	46,6	32,8	30,5
Брчко Дистрикт	2,1	0,0	2,8	1,2	1,2
<b>Подручје Е: СНАБДИЈЕВАЊЕ ВОДОМ; УКЛАЊАЊЕ ОТПАДНИХ ВОДА, УПРАВЉАЊЕ ОТПАДОМ ТЕ ДЈЕЛАТНОСТИ САНАЦИЈЕ ЖИВОТНЕ СРЕДИНЕ</b>					
<b>Босна и Херцеговина</b>	<b>100,0</b>	<b>100,0</b>	<b>100,0</b>	<b>100,0</b>	<b>100,0</b>
Федерација Босне и Херцеговине	58,2	53,3	62,3	73,2	67,4
Република Српска	37,6	46,7	37,4	25,8	32,4
Брчко Дистрикт	4,1	0,0	0,3	0,9	0,2
<b>Подручје F: ГРАЂЕВИНАРСТВО</b>					
<b>Босна и Херцеговина</b>	<b>100,0</b>	<b>100,0</b>	<b>100,0</b>	<b>100,0</b>	<b>100,0</b>
Федерација Босне и Херцеговине	62,0	59,3	62,5	63,6	61,8
Република Српска	34,1	36,8	35,3	34,9	36,4
Брчко Дистрикт	3,9	3,8	2,2	1,5	1,8
<b>Подручје G: ТРГОВИНА НА ВЕЛИКО И НА МАЛО; ПОПРАВКА МОТОРНИХ ВОЗИЛА И МОТОЦИКАЛА</b>					
<b>Босна и Херцеговина</b>	<b>100,0</b>	<b>100,0</b>	<b>100,0</b>	<b>100,0</b>	<b>100,0</b>
Федерација Босне и Херцеговине	65,7	49,0	66,2	69,0	70,2
Република Српска	28,9	44,2	30,7	27,9	27,0
Брчко Дистрикт	5,4	6,8	3,2	3,1	2,8
<b>Подручје H: ПРЕВОЗ И СКЛАДИШТЕЊЕ</b>					
<b>Босна и Херцеговина</b>	<b>100,0</b>	<b>100,0</b>	<b>100,0</b>	<b>100,0</b>	<b>100,0</b>
Федерација Босне и Херцеговине	62,8	60,8	62,9	66,9	66,3
Република Српска	33,8	34,7	35,3	29,2	31,0
Брчко Дистрикт	3,4	4,5	1,9	4,0	2,7

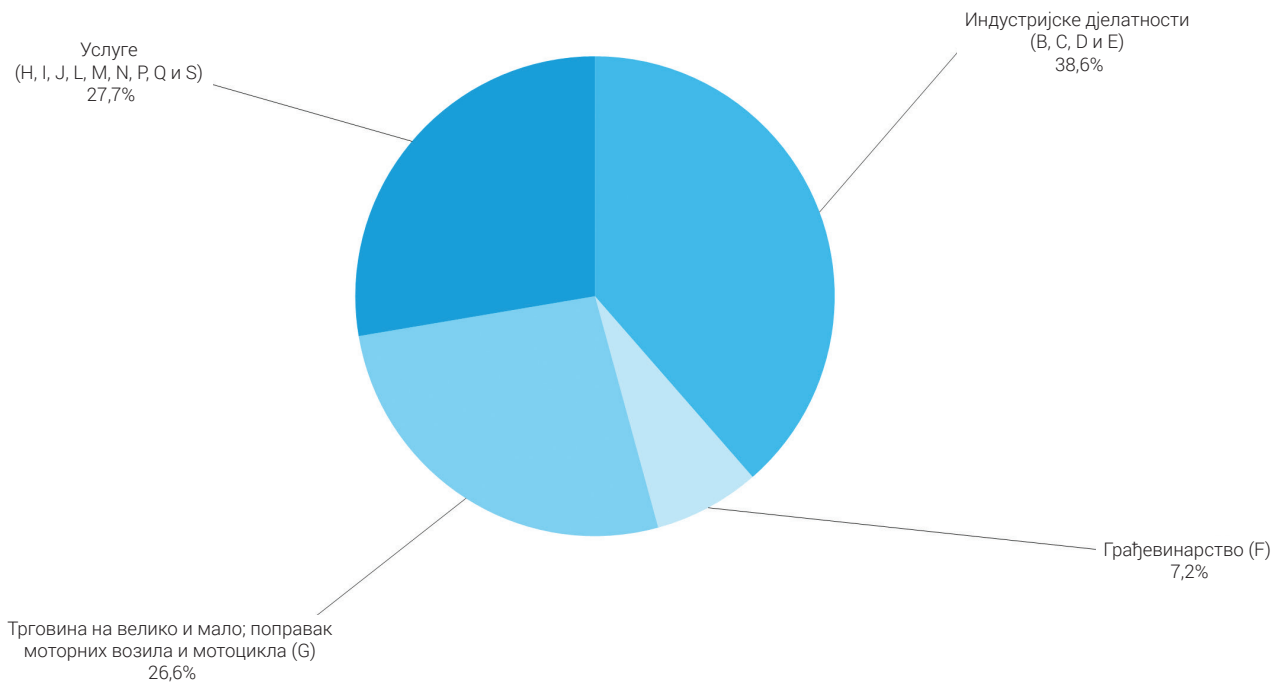
наставак

	Број предузећа	Број предузетника	Број запослених лица	Промет	Додата вриједност по факторским трошковима
<b>Подручје I: ДЈЕЛАТНОСТИ ПРУЖАЊА СМЈЕШТАЈА ТЕ ПРИПРЕМЕ И УСЛУЖИВАЊА ХРАНЕ (ХОТЕЛИЈЕРСТВО И УГОСТИТЕЉСТВО)</b>					
<b>Босна и Херцеговина</b>	<b>100,0</b>	<b>100,0</b>	<b>100,0</b>	<b>100,0</b>	<b>100,0</b>
Федерација Босне и Херцеговине	78,7	58,9	63,7	65,5	70,2
Република Српска	19,6	38,2	34,7	33,2	28,5
Брчко Дистрикт	1,7	2,9	1,6	1,4	1,4
<b>Подручје J: ИНФОРМАЦИЈЕ И КОМУНИКАЦИЈЕ</b>					
<b>Босна и Херцеговина</b>	<b>100,0</b>	<b>100,0</b>	<b>100,0</b>	<b>100,0</b>	<b>100,0</b>
Федерација Босне и Херцеговине	71,4	61,2	70,6	63,7	63,9
Република Српска	26,4	34,4	28,9	36,1	36,0
Брчко Дистрикт	2,1	4,4	0,5	0,2	0,2
<b>Подручје L: ПОСЛОВАЊЕ НЕКРЕТНИМАМА</b>					
<b>Босна и Херцеговина</b>	<b>100,0</b>	<b>100,0</b>	<b>100,0</b>	<b>100,0</b>	<b>100,0</b>
Федерација Босне и Херцеговине	68,1	52,9	76,1	80,6	75,8
Република Српска	30,3	35,3	23,3	19,0	24,0
Брчко Дистрикт	1,6	11,8	0,6	0,4	0,2
<b>Подручје M: СТРУЧНЕ, НАУЧНЕ И ТЕХНИЧКЕ ДЈЕЛАТНОСТИ</b>					
<b>Босна и Херцеговина</b>	<b>100,0</b>	<b>100,0</b>	<b>100,0</b>	<b>100,0</b>	<b>100,0</b>
Федерација Босне и Херцеговине	70,6	54,0	66,0	75,2	76,2
Република Српска	26,9	42,9	32,0	23,5	22,3
Брчко Дистрикт	2,5	3,1	2,0	1,3	1,5
<b>Подручје N: АДМИНИСТРАТИВНЕ И ПОМОЋНЕ УСЛУЖНЕ ДЈЕЛАТНОСТИ</b>					
<b>Босна и Херцеговина</b>	<b>100,0</b>	<b>100,0</b>	<b>100,0</b>	<b>100,0</b>	<b>100,0</b>
Федерација Босне и Херцеговине	77,5	53,4	73,0	69,7	72,6
Република Српска	19,8	41,9	24,8	25,9	23,3
Брчко Дистрикт	2,7	4,7	2,3	4,3	4,1
<b>Подручје P: ОБРАЗОВАЊЕ</b>					
<b>Босна и Херцеговина</b>	<b>100,0</b>	<b>100,0</b>	<b>100,0</b>	<b>100,0</b>	<b>100,0</b>
Федерација Босне и Херцеговине	75,8	51,3	65,6	62,1	62,8
Република Српска	21,5	45,2	32,2	34,6	33,2
Брчко Дистрикт	2,7	3,5	2,3	3,3	4,0
<b>Подручје Q: ДЈЕЛАТНОСТИ ЗДРАВСТВЕНЕ ЗАШТИТЕ И СОЦИЈАЛНЕ ЗАШТИТЕ</b>					
<b>Босна и Херцеговина</b>	<b>100,0</b>	<b>100,0</b>	<b>100,0</b>	<b>100,0</b>	<b>100,0</b>
Федерација Босне и Херцеговине	24,3	89,0	53,4	45,6	47,1
Република Српска	74,3	5,7	44,6	51,5	50,4
Брчко Дистрикт	1,4	5,3	2,0	2,9	2,5
<b>Подручје S: ОСТАЛЕ УСЛУЖНЕ ДЈЕЛАТНОСТИ</b>					
<b>Босна и Херцеговина</b>	<b>100,0</b>	<b>100,0</b>	<b>100,0</b>	<b>100,0</b>	<b>100,0</b>
Федерација Босне и Херцеговине	77,3	54,5	58,7	53,3	51,3
Република Српска	20,4	41,8	38,9	44,2	46,4
Брчко Дистрикт	2,3	3,7	2,4	2,5	2,3

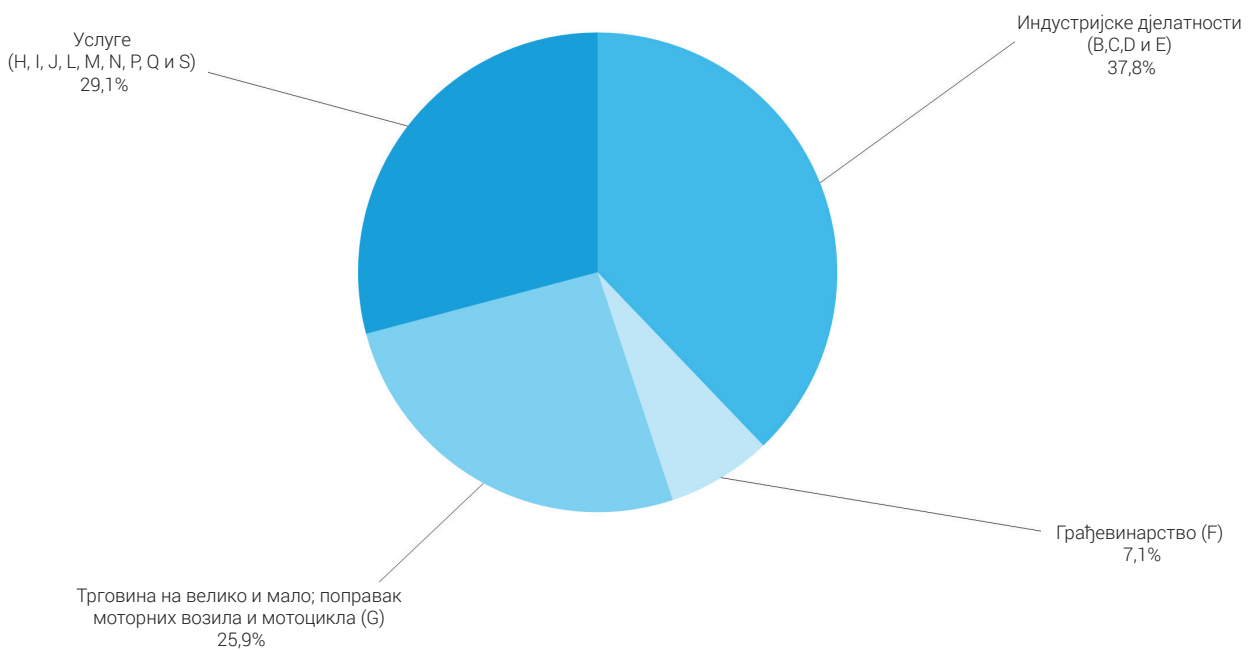
## **ГРАФИКОНИ**



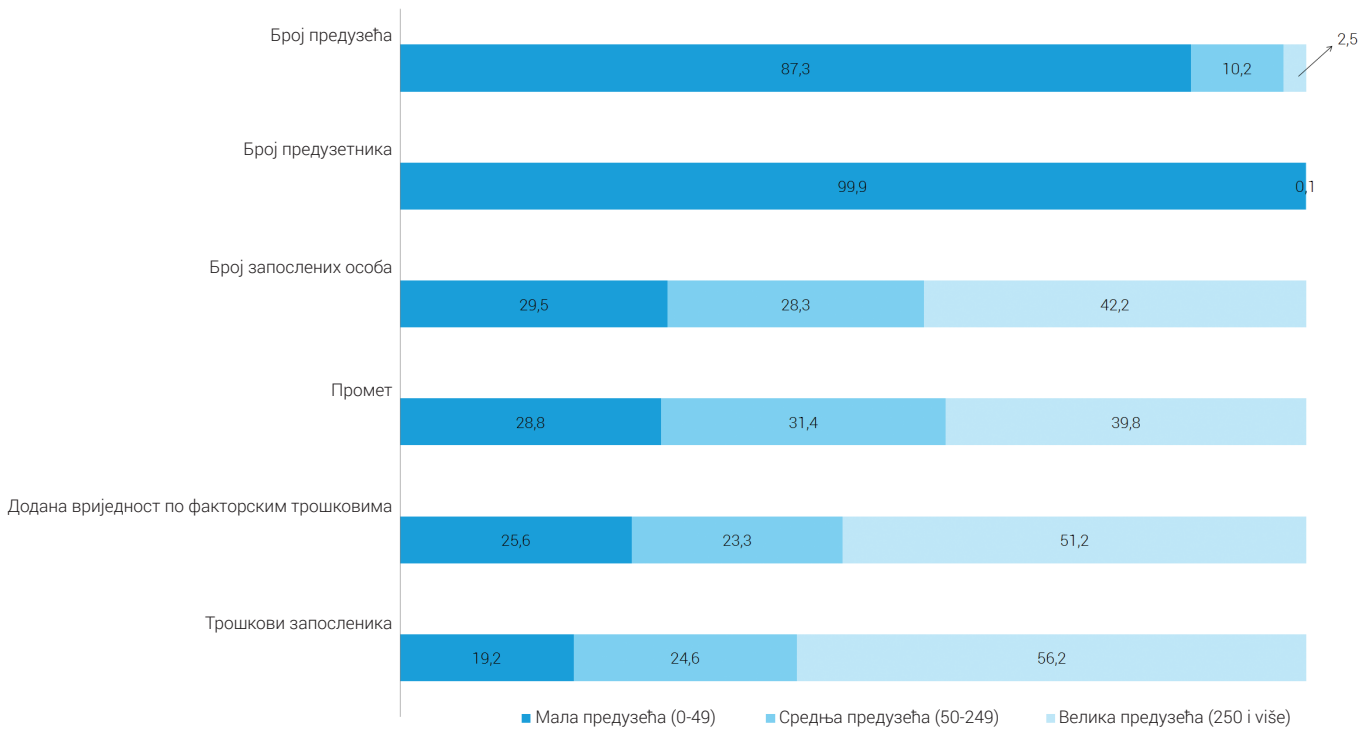
Графикон 1. Структура броја запослених у укупно посматраним дјелатностима



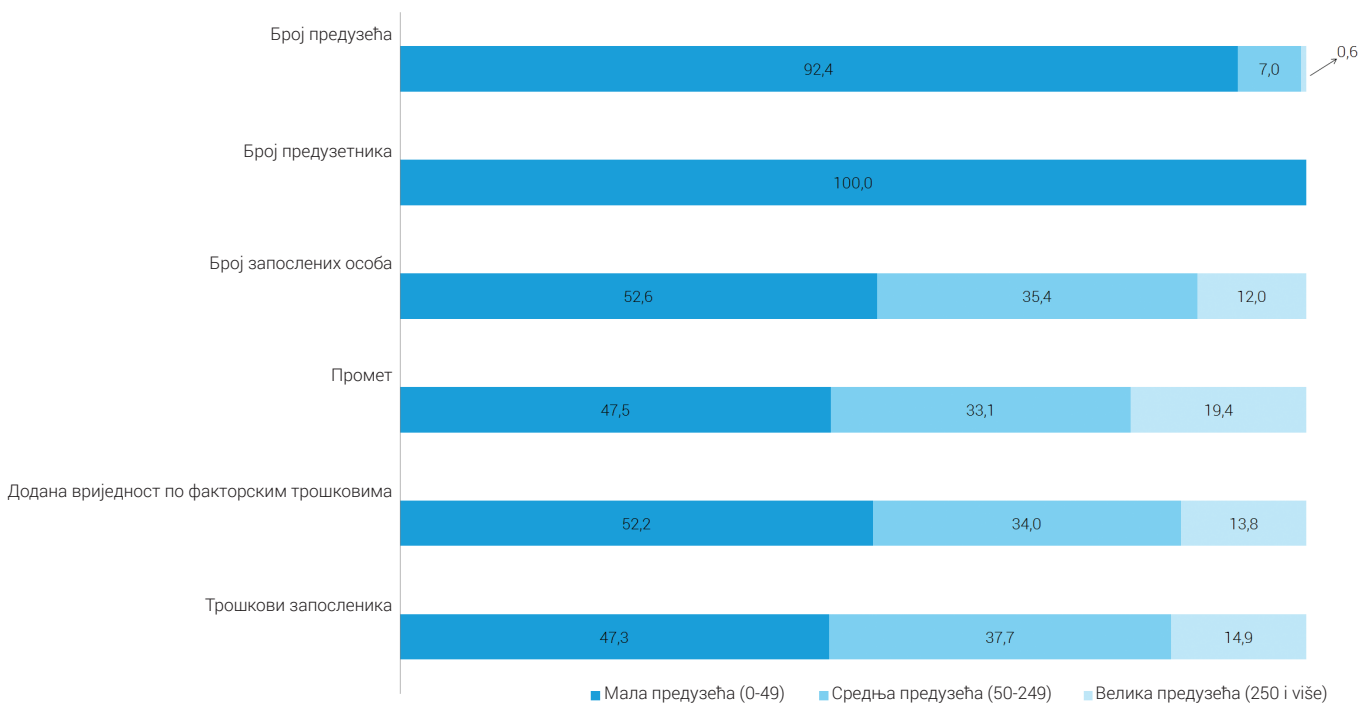
Графикон 2. Структура додате вриједности по факторским трошковима у укупно посматраним дјелатностима



**Графикон 3. Структура основних варијабли према величини предузећа у Индуријским дјелатностима (В, С, D и E)**

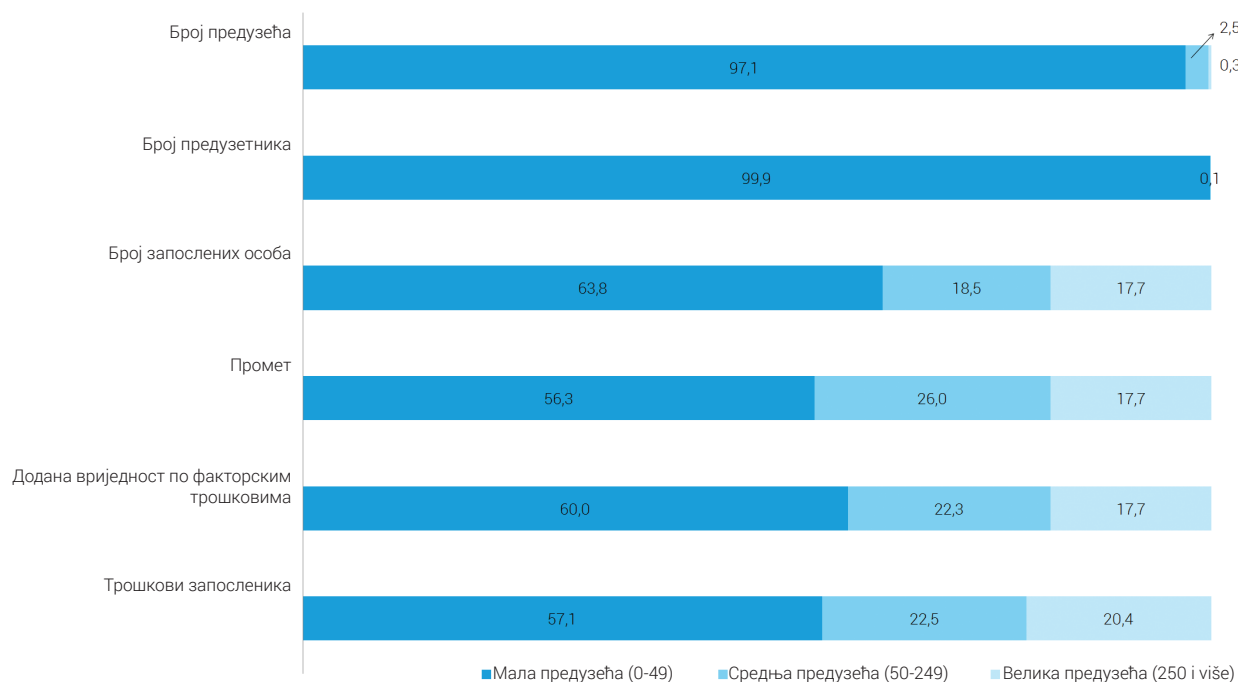


**Графикон 4. Структура основних варијабли према величини предузећа у Грађевинарству (F)**

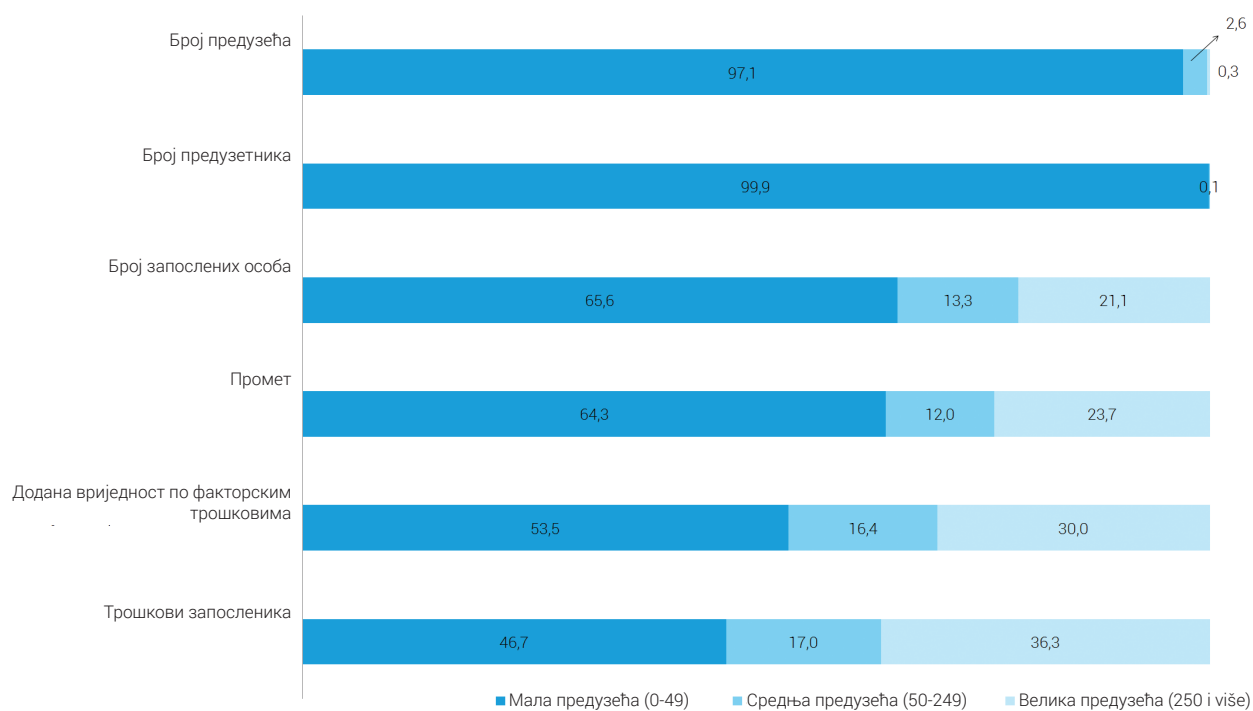




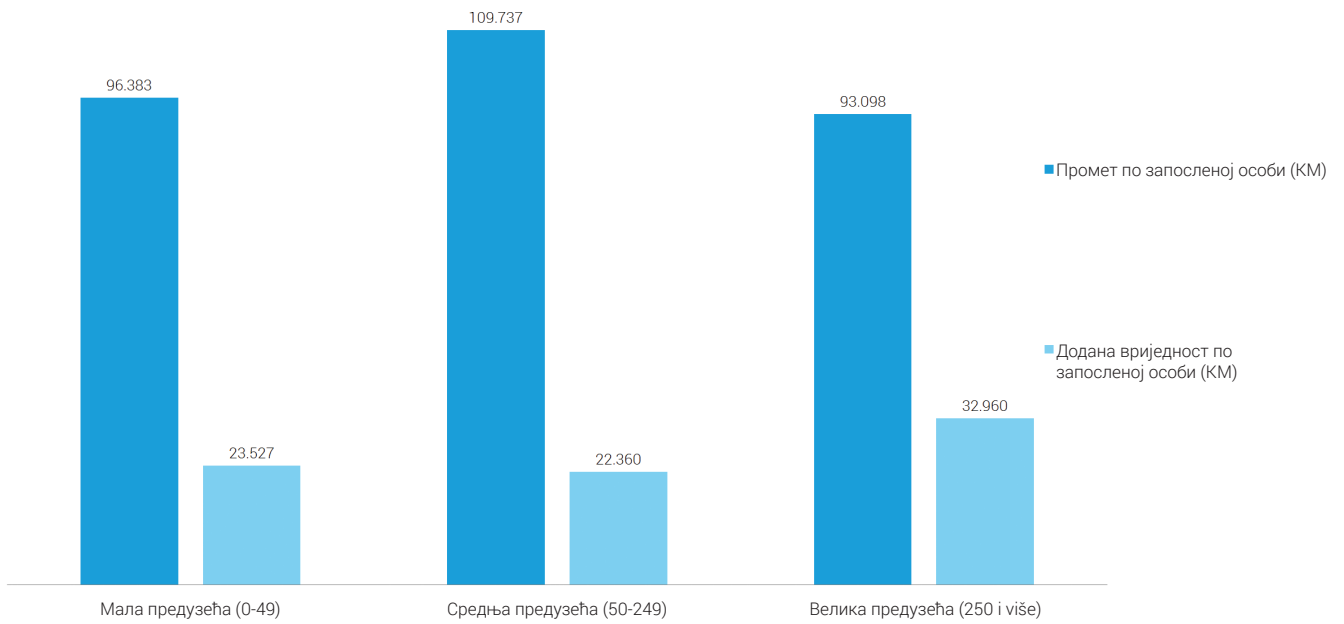
Графикон 5. Структура основних варијабли према величини предузећа у Трговини (G)



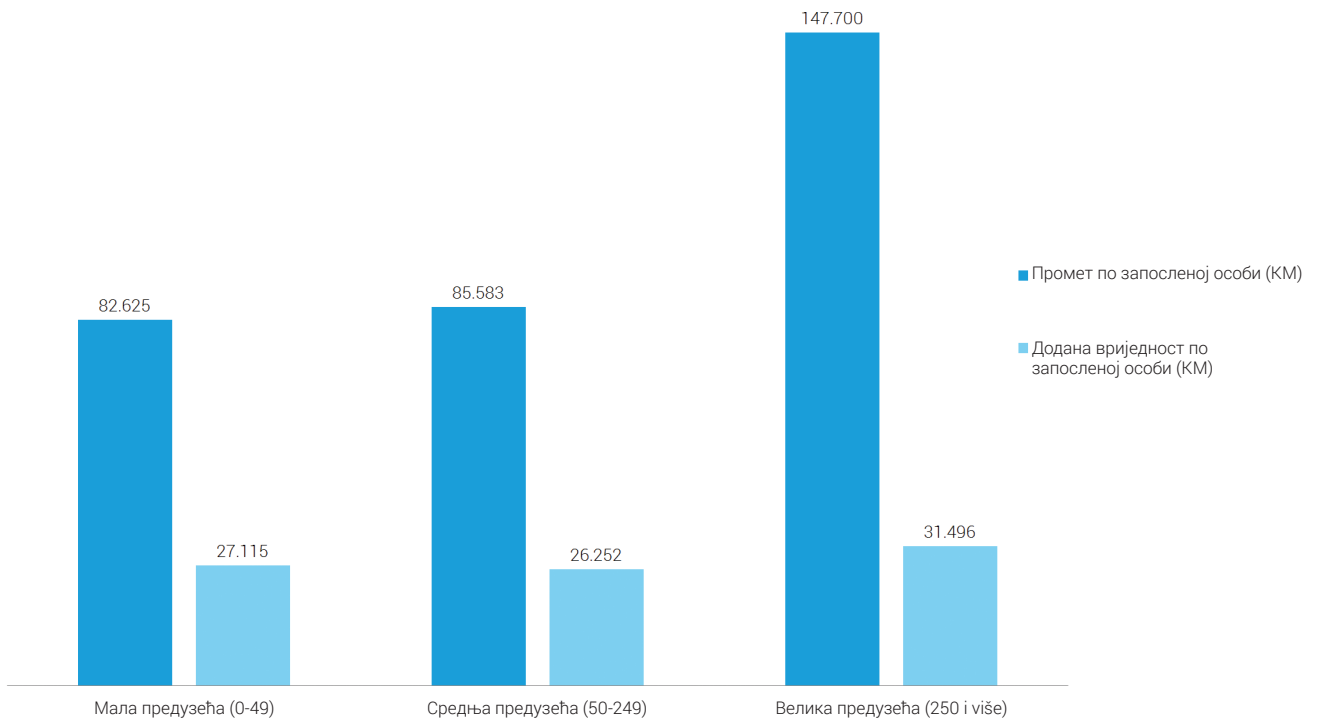
Графикон 6. Структура основних варијабли према величини предузећа у Услугама (H, I, J, L, M, N, P, Q i S)



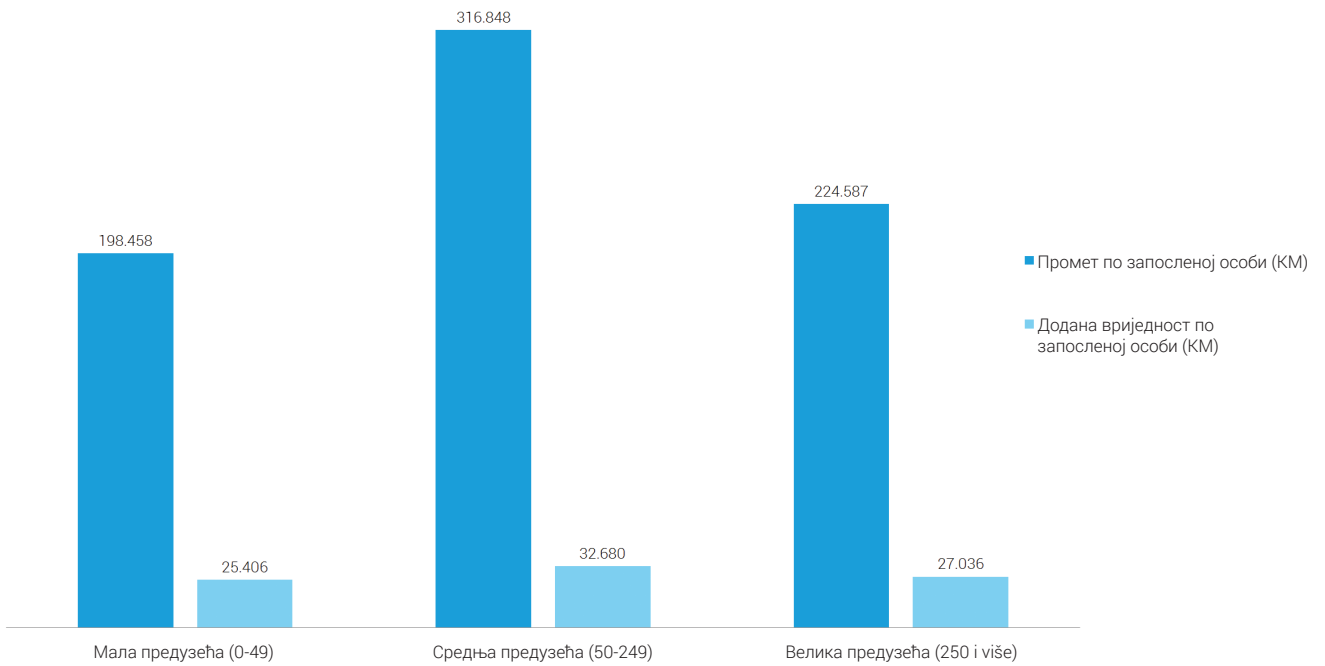
Графикон 7. Основни индикатори према величини предузећа у Индустијским дјелатностима (B, C, D i E)



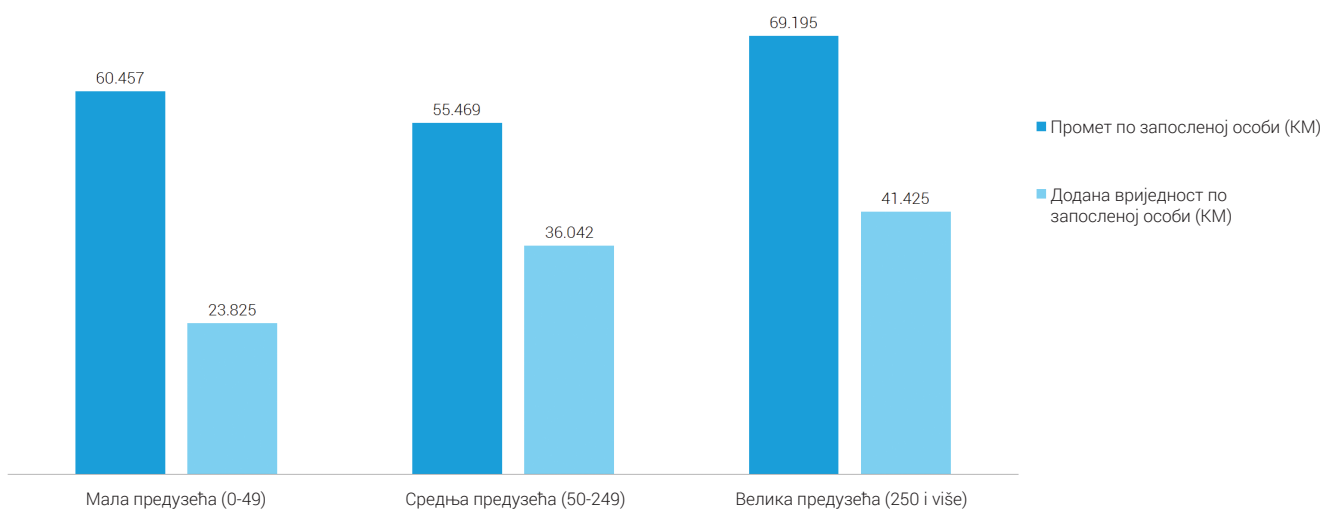
Графикон 8. Основни индикатори према величини предузећа у Грађевинарству (F)



Графикон 9. Основни индикатори према величини предузећа у Трговини (G)



Графикон 10. Основни индикатори према величини предузећа у Услугама (H, I, J, L, M, N, P, Q i S)





**ПРЕГЛЕД СПС ПОДАКА  
за дјелатности обухваћене истраживањем  
у 2012, 2013. и 2014. години**



Табела 7.0. Основне структурно пословне варијабле предузећа према подручјима дјелатности

Подручја дјелатности КД БиХ 2010 (EU NACE Rev. 2)	Број предузећа	Број предузетника	Број запослених лица	Промет	Додата вриједност по факторским трошковима	Трошкови запосленика
<b>УКУПНО ОБУХВАЋЕНЕ ДЈЕЛАТНОСТИ</b>						
2012	25.882	NA	402.336	53.796.654	11.961.407	6.283.137
2013	24.790	NA	395.278	52.603.072	11.623.028	6.245.691
2014	24.147	46.631	489.599	59.497.825	13.563.388	6.748.692
<b>B</b>	<b>ВАЂЕЊЕ РУДА И КАМЕНА</b>					
2012	194	NA	19.902	992.220	545.931	464.587
2013	191	NA	19.494	961.717	591.926	470.021
2014	184	4	19.040	933.081	546.869	447.614
<b>C</b>	<b>ПРЕРАЂИВАЧКА ИНДУСТРИЈА</b>					
2012	4.603	NA	120.877	13.062.210	2.753.212	1.609.301
2013	4.440	NA	122.088	12.976.444	2.815.284	1.647.261
2014	4.253	5.264	139.998	14.180.754	3.282.322	1.765.906
<b>D</b>	<b>ПРОИЗВОДЊА И СНАБДИЈЕВАЊЕ ЕЛЕКТРИЧНОМ ЕНЕРГИЈОМ, ГАСОМ, ПАРОМ И КЛИМАТИЗАЦИЈА</b>					
2012	118	NA	17.299	2.890.996	997.573	514.576
2013	115	NA	17.086	3.000.361	1.181.776	543.125
2014	141	3	17.104	2.874.326	988.954	543.323
<b>E</b>	<b>СНАБДИЈЕВАЊЕ ВОДОМ; УКЛАЊАЊЕ ОТПАДНИХ ВОДА, УПРАВЉАЊЕ ОТПАДОМ ТЕ ДЈЕЛАТНОСТИ САНАЦИЈЕ ЖИВОТНЕ СРЕДИНЕ</b>					
2012	343	NA	13.021	729.260	301.837	234.394
2013	348	NA	13.130	686.266	291.738	236.175
2014	340	45	12.718	665.969	314.542	228.151
<b>F</b>	<b>ГРАЂЕВИНАРСТВО</b>					
2012	2.137	NA	35.025	2.794.587	977.212	414.076
2013	2.019	NA	31.486	2.723.681	786.292	383.354
2014	1.915	1.588	35.139	3.214.387	960.532	402.201
<b>G</b>	<b>ТРГОВИНА НА ВЕЛИКО И НА МАЛО; ПОПРАВКА МОТОРНИХ ВОЗИЛА И МОТОЦИКАЛА</b>					
2012	10.629	NA	104.094	26.636.596	3.300.244	1.410.386
2013	9.950	NA	100.872	25.937.889	2.827.638	1.367.298
2014	9.532	16.176	130.171	29.281.204	3.519.487	1.511.307
<b>H</b>	<b>ПРЕВОЗ И СКЛАДИШТЕЊЕ</b>					
2012	1.854	NA	31.650	2.108.543	712.210	517.994
2013	1.835	NA	31.661	1.926.423	794.131	529.616
2014	1.786	4.378	36.270	2.519.017	968.728	537.761
<b>I</b>	<b>ДЈЕЛАТНОСТИ ПРУЖАЊА СМЈЕШТАЈА ТЕ ПРИПРЕМЕ И УСЛУЖИВАЊА ХРАНЕ (ХОТЕЛИЈЕРСТВО И УГОСТИТЕЉСТВО)</b>					
2012	723	NA	7.146	251.826	116.514	77.436
2013	690	NA	8.036	276.711	113.108	83.026
2014	658	10.361	30.756	957.820	355.591	198.215
<b>J</b>	<b>ИНФОРМАЦИЈЕ И КОМУНИКАЦИЈЕ</b>					
2012	916	NA	18.692	2.088.407	1.275.541	483.155
2013	878	NA	17.488	2.064.533	1.216.591	458.539
2014	886	183	18.006	2.057.035	1.171.413	473.478

Наставак

Подручја дјелатности КД БиХ 2010 (EU NACE Rev. 2)	Број предузећа	Број предузетника	Број запослених лица	Промет	Додата вриједност по факторским трошковима	Трошкови запосленика
<b>L ПОСЛОВАЊЕ НЕКРЕТНИНАМА</b>						
2012	358	NA	2.299	231.302	148.612	41.111
2013	308	NA	2.094	160.924	100.980	36.444
2014	370	68	2.682	236.977	146.483	46.478
<b>M СТРУЧНЕ, НАУЧНЕ И ТЕХНИЧКЕ ДЈЕЛАТНОСТИ</b>						
2012	2.458	NA	16.276	1.346.760	462.482	301.266
2013	2.387	NA	15.140	1.238.925	527.147	263.514
2014	2.422	2.627	20.242	1.446.131	697.454	307.685
<b>N АДМИНИСТРАТИВНЕ И ПОМОЋНЕ УСЛУЖНЕ ДЈЕЛАТНОСТИ</b>						
2012	620	NA	8.963	353.012	171.704	102.859
2013	589	NA	8.933	323.975	175.218	108.174
2014	596	363	9.983	376.889	198.199	118.023
<b>P ОБРАЗОВАЊЕ</b>						
2012	268	NA	2.796	115.714	86.805	46.102
2013	295	NA	2.996	110.186	78.603	46.987
2014	298	398	3.961	140.697	98.733	51.817
<b>Q ДЈЕЛАТНОСТИ ЗДРАВСТВЕНЕ ЗАШТИТЕ И СОЦИЈАЛНЕ ЗАШТИТЕ</b>						
2012	364	NA	2.599	116.622	72.474	40.883
2013	469	NA	3.165	141.646	83.963	48.256
2014	506	583	5.046	204.254	127.188	67.242
<b>S ОСТАЛЕ УСЛУЖНЕ ДЈЕЛАТНОСТИ</b>						
2012	297	NA	1.697	78.598	39.055	25.011
2013	276	NA	1.607	73.393	38.633	23.901
2014	260	4.590	8.483	409.283	186.893	49.491



Табела 7.1. Структура основних варијабли предузећа према подручјима дјелатности

Подручја дјелатности КД БиХ 2010 (EU NACE Rev. 2)	Број предузећа	Број предузетника	Број запослених лица	Промет	Додата вриједност по факторским трошковима	Трошкови запосленика		
							хиљаде КМ	
<b>УКУПНО ОБУХВАЋЕНЕ ДЈЕЛАТНОСТИ</b>								
2012	100,0	NA	100,0	100,0	100,0	100,0		
2013	100,0	NA	100,0	100,0	100,0	100,0		
2014	100,0	100,0	100,0	100,0	100,0	100,0		
<b>B</b>	<b>ВАЂЕЊЕ РУДА И КАМЕНА</b>							
2012	0,7	NA	4,9	1,8	4,6	7,4		
2013	0,8	NA	4,9	1,8	5,1	7,5		
2014	0,8	0,0	3,9	1,6	4,0	6,6		
<b>C</b>	<b>ПРЕРАЂИВАЧКА ИНДУСТРИЈА</b>							
2012	17,8	NA	30,0	24,3	23,0	25,6		
2013	17,9	NA	30,9	24,7	24,2	26,4		
2014	17,6	11,3	28,6	23,8	24,2	26,2		
<b>D</b>	<b>ПРОИЗВОДЊА И СНАБДИЈЕВАЊЕ ЕЛЕКТРИЧНОМ ЕНЕРГИЈОМ, ГАСОМ, ПАРОМ И КЛИМАТИЗАЦИЈА</b>							
2012	0,5	NA	4,3	5,4	8,3	8,2		
2013	0,5	NA	4,3	5,7	10,2	8,7		
2014	0,6	0,0	3,5	4,8	7,3	8,1		
<b>E</b>	<b>СНАБДИЈЕВАЊЕ ВОДОМ; УКЛАЊАЊЕ ОТПАДНИХ ВОДА, УПРАВЉАЊЕ ОТПАДОМ ТЕ ДЈЕЛАТНОСТИ САНАЦИЈЕ ЖИВОТНЕ СРЕДИНЕ</b>							
2012	1,3	NA	3,2	1,4	2,5	3,7		
2013	1,4	NA	3,3	1,3	2,5	3,8		
2014	1,4	0,1	2,6	1,1	2,3	3,4		
<b>F</b>	<b>ГРАЂЕВИНАРСТВО</b>							
2012	8,3	NA	8,7	5,2	8,2	6,6		
2013	8,1	NA	8,0	5,2	6,8	6,1		
2014	7,9	3,4	7,2	5,4	7,1	6,0		
<b>G</b>	<b>ТРГОВИНА НА ВЕЛИКО И НА МАЛО; ПОПРАВАК МОТОРНИХ ВОЗИЛА И МОТОЦИКАЛА</b>							
2012	41,1	NA	25,9	49,5	27,6	22,4		
2013	40,1	NA	25,5	49,3	24,3	21,9		
2014	39,5	34,7	26,6	49,2	25,9	22,4		
<b>H</b>	<b>ПРЕВОЗ И СКЛАДИШТЕЊЕ</b>							
2012	7,2	NA	7,9	3,9	6,0	8,2		
2013	7,4	NA	8,0	3,7	6,8	8,5		
2014	7,4	9,4	7,4	4,2	7,1	8,0		
<b>I</b>	<b>ДЈЕЛАТНОСТИ ПРУЖАЊА СМЈЕШТАЈА ТЕ ПРИПРЕМЕ И УСЛУЖИВАЊА ХРАНЕ (ХОТЕЛИЈЕРСТВО И УГОСТИТЕЉСТВО)</b>							
2012	2,8	NA	1,8	0,5	1,0	1,2		
2013	2,8	NA	2,0	0,5	1,0	1,3		
2014	2,7	22,2	6,3	1,6	2,6	2,9		
<b>J</b>	<b>ИНФОРМАЦИЈЕ И КОМУНИКАЦИЈЕ</b>							
2012	3,5	NA	4,6	3,9	10,7	7,7		
2013	3,5	NA	4,4	3,9	10,5	7,3		
2014	3,7	0,4	3,7	3,5	8,6	7,0		

наставак

Подручја дјелатности КД БиХ 2010 (EU NACE Rev. 2)	Број предузећа	Број предузетника	Број запослених лица	Промет	Додата вриједност по факторским трошковима	Трошкови запосленика
<b>L ПОСЛОВАЊЕ НЕКРЕТНИНАМА</b>						
2012	1,4	NA	0,6	0,4	1,2	0,7
2013	1,2	NA	0,5	0,3	0,9	0,6
2014	1,5	0,1	0,5	0,4	1,1	0,7
<b>M СТРУЧНЕ, НАУЧНЕ И ТЕХНИЧКЕ ДЈЕЛАТНОСТИ</b>						
2012	9,5	NA	4,0	2,5	3,9	4,8
2013	9,6	NA	3,8	2,4	4,5	4,2
2014	10,0	5,6	4,1	2,4	5,1	4,6
<b>N АДМИНИСТРАТИВНЕ И ПОМОЋНЕ УСЛУЖНЕ ДЈЕЛАТНОСТИ</b>						
2012	2,4	NA	2,2	0,7	1,4	1,6
2013	2,4	NA	2,3	0,6	1,5	1,7
2014	2,5	0,8	2,0	0,6	1,5	1,7
<b>P ОБРАЗОВАЊЕ</b>						
2012	1,0	NA	0,7	0,2	0,7	0,7
2013	1,2	NA	0,8	0,2	0,7	0,8
2014	1,2	0,9	0,8	0,2	0,7	0,8
<b>Q ДЈЕЛАТНОСТИ ЗДРАВСТВЕНЕ ЗАШТИТЕ И СОЦИЈАЛНЕ ЗАШТИТЕ</b>						
2012	1,4	NA	0,6	0,2	0,6	0,7
2013	1,9	NA	0,8	0,3	0,7	0,8
2014	2,1	1,3	1,0	0,3	0,9	1,0
<b>S ОСТАЛЕ УСЛУЖНЕ ДЈЕЛАТНОСТИ</b>						
2012	1,1	NA	0,4	0,1	0,3	0,4
2013	1,1	NA	0,4	0,1	0,3	0,4
2014	1,1	9,8	1,7	0,7	1,4	0,7

Табела 8.0. Основне структурно пословне варијабле према подручјима и областима дјелатности

Подручја и области дјелатности КД БиХ 2010 (EU NACE Rev. 2)	Број предузећа	Број предузетника	Број запослених лица	Промет	Додата вриједност по факторским трошковима	Трошкови запосленика
<b>УКУПНО ОБУХВАЋЕНЕ ДЈЕЛАТНОСТИ</b>						
2012	25.882	NA	402.336	53.796.654	11.961.407	6.283.137
2013	24.790	NA	395.278	52.603.072	11.623.028	6.245.691
2014	24.147	46.631	489.599	59.497.825	13.563.388	6.748.692
<b>B</b>	<b>ВАЂЕЊЕ РУДА И КАМЕНА</b>					
2012	194	NA	19.902	992.220	545.931	464.587
2013	191	NA	19.494	961.717	591.926	470.021
2014	184	4	19.040	933.081	546.869	447.614
<b>05 Вађење угљена и лигнита</b>						
2012	18	NA	14.988	641.776	394.977	380.553
2013	17	NA	14.690	616.931	430.458	385.645
2014	17	-	14.382	598.226	400.070	363.308
<b>06 Вађење сирове нафте и природног гаса</b>						
2012	NA	NA	NA	NA	NA	NA
2013	NA	NA	NA	NA	NA	NA
2014	A	A	A	A	A	A
<b>07 Вађење металних руда</b>						
2012	20	NA	2.336	188.881	84.498	46.932
2013	14	NA	2.329	177.289	86.436	48.240
2014	16	-	2.401	173.490	81.289	49.682
<b>08 Вађење осталих руда и камена</b>						
2012	152	NA	2.054	147.509	59.408	30.501
2013	154	NA	1.954	151.743	65.740	29.388
2014	145	3	1.881	150.000	59.480	28.711
<b>09 Помоћне услужне дјелатности у вађењу руда и камена</b>						
2012	4	NA	523	14.053	7.049	6.601
2013	6	NA	522	15.755	9.293	6.749
2014	D	D	D	D	D	D
<b>C</b>	<b>ПРЕРАБИВАЧКА ИНДУСТРИЈА</b>					
2012	4.603	NA	120.877	13.062.210	2.753.212	1.609.301
2013	4.440	NA	122.088	12.976.444	2.815.284	1.647.261
2014	4.253	5.264	139.998	14.180.754	3.282.322	1.765.906
<b>10 Производња прехранбених производа</b>						
2012	685	NA	16.801	2.475.411	462.330	212.051
2013	658	NA	16.260	2.522.702	425.580	206.904
2014	635	1.723	22.454	2.760.880	514.526	240.066
<b>11 Производња пића</b>						
2012	90	NA	2.686	436.151	171.763	52.895
2013	84	NA	2.586	414.494	138.254	57.257
2014	78	25	2.437	387.051	119.864	52.959

наставак

Подручја и области дјелатности КД БиХ 2010 (EU NACE Rev. 2)	Број предузећа	Број предузетника	Број запослених лица	Промет	Додата вриједност по факторским трошковима	Трошкови запосленика
<b>С</b>						
<b>12 Производња дуванских производа</b>						
2012	7	NA	768	82.238	30.700	15.537
2013	6	NA	714	77.179	23.339	15.641
2014	7	-	679	65.394	17.203	15.366
<b>13 Производња текстила</b>						
2012	108	NA	5.814	514.507	108.801	65.813
2013	107	NA	6.381	561.668	119.255	67.630
2014	100	118	6.528	613.334	135.394	67.356
<b>14 Производња одјеће</b>						
2012	192	NA	9.062	184.599	88.484	74.147
2013	191	NA	9.120	201.975	104.807	74.746
2014	187	428	10.923	268.844	131.479	88.441
<b>15 Производња коже и сродних производа</b>						
2012	94	NA	12.028	313.912	134.330	109.507
2013	99	NA	13.519	334.725	146.250	122.700
2014	103	101	14.861	391.411	161.145	134.302
<b>16 Прерада дрва и производа од дрва и плута, осим намјештаја; производња предмета од сламе и плетарских материјала</b>						
2012	903	NA	10.959	710.689	177.071	104.824
2013	832	NA	11.291	790.312	226.575	112.423
2014	791	495	12.173	918.519	235.165	115.173
<b>17 Производња папира и производа од папира</b>						
2012	112	NA	2.115	275.383	63.015	34.501
2013	105	NA	1.951	273.130	69.603	33.513
2014	101	45	2.753	474.727	122.540	45.494
<b>18 Штампанје и умножавање снимљених записа</b>						
2012	217	NA	1.922	194.424	66.640	25.855
2013	212	NA	1.892	189.927	57.364	24.837
2014	189	277	2.240	260.358	84.832	27.780
<b>19 Производња кокса и рафинисаних нафтних производа</b>						
2012	8	NA	3.268	1.605.923	-65.819	71.587
2013	6	NA	3.102	1.464.453	4.876	70.860
2014	8	1	2.947	1.437.039	-29.214	66.750
<b>20 Производња хемикалија и хемијских производа</b>						
2012	101	NA	3.242	376.008	108.562	51.491
2013	95	NA	2.989	408.572	118.321	50.773
2014	88	26	2.942	381.129	126.073	50.630
<b>21 Производња основних фармацеутских производа и фармацеутских припремака</b>						
2012	10	NA	1.007	162.072	66.356	34.965
2013	11	NA	1.021	149.702	59.597	30.887
2014	8	-	994	170.171	83.136	40.077
<b>22 Производња производа од гуме и пластичних маса</b>						
2012	332	NA	4.172	514.148	147.987	49.699
2013	318	NA	4.144	484.691	113.335	47.983
2014	322	171	5.340	605.684	139.864	64.280

наставак

Подручја и области дјелатности КД БиХ 2010 (EU NACE Rev. 2)	Број предузећа	Број предузетника	Број запослених лица	Промет	Додата вриједност по факторским трошковима	Трошкови запосленика
<b>С</b>						
<b>23 Производња осталих неметалних минералних производа</b>						
2012	308	NA	4.660	505.485	160.556	67.214
2013	290	NA	4.316	483.195	156.227	63.900
2014	271	376	4.682	531.532	158.437	64.906
<b>24 Производња базних метала</b>						
2012	67	NA	7.701	2.128.662	233.399	172.276
2013	57	NA	7.165	1.935.642	250.834	179.913
2014	61	6	7.667	1.930.868	338.765	178.602
<b>25 Производња готових металних производа, осим машина и опреме</b>						
2012	650	NA	15.221	1.050.870	331.357	208.961
2013	648	NA	15.665	1.102.824	360.090	218.451
2014	601	621	16.062	1.291.048	433.929	218.067
<b>26 Производња рачунара те електронских и оптичких производа</b>						
2012	59	NA	747	78.666	20.898	11.597
2013	58	NA	757	153.738	28.639	13.219
2014	52	12	570	45.640	14.625	8.318
<b>27 Производња електричне опреме</b>						
2012	95	NA	2.573	312.670	57.531	35.631
2013	94	NA	3.075	309.457	72.093	44.095
2014	87	9	3.193	335.946	74.315	43.454
<b>28 Производња машина и уређаја, д. н.</b>						
2012	132	NA	4.126	310.963	139.773	61.606
2013	125	NA	3.788	273.174	91.536	55.659
2014	120	14	3.454	230.449	81.038	53.901
<b>29 Производња моторних возила, приколица и полуприколица</b>						
2012	57	NA	2.932	321.950	75.759	44.166
2013	49	NA	2.796	344.164	73.423	42.212
2014	53	5	3.237	383.932	122.773	49.787
<b>30 Производња осталих превозних средстава</b>						
2012	8	NA	133	4.042	751	1.577
2013	11	NA	580	18.132	10.695	9.192
2014	8	-	85	4.569	1.880	971
<b>31 Производња намјештаја</b>						
2012	200	NA	6.527	383.858	108.552	69.285
2013	199	NA	6.660	368.194	109.194	72.538
2014	201	210	9.819	498.473	129.098	95.458
<b>32 Остала прерађивачка индустрија</b>						
2012	62	NA	800	41.720	17.733	9.004
2013	71	NA	910	47.640	19.388	10.119
2014	59	465	1.791	84.778	36.342	14.939
<b>33 Поправак и инсталирање машина и опреме</b>						
2012	106	NA	1.612	77.861	46.682	25.113
2013	114	NA	1.407	66.755	36.007	21.812
2014	123	136	2.166	108.977	49.111	28.829

наставак

Подручја и области дјелатности КД БиХ 2010 (EU NACE Rev. 2)	Број предузећа	Број предузетника	Број запослених лица	Промет	Додата вриједност по факторским трошковима	Трошкови запосленика
<b>D</b>	<b>ПРОИЗВОДЊА И СНАБДИЈЕВАЊЕ ЕЛЕКТРИЧНОМ ЕНЕРГИЈОМ, ГАСОМ, ПАРОМ И КЛИМАТИЗАЦИЈА</b>					
2012	118	NA	17.299	2.890.996	997.573	514.576
2013	115	NA	17.086	3.000.361	1.181.776	543.125
2014	141	3	17.104	2.874.326	988.954	543.323
35 Производња и снабдијевање електричном енергијом, гасом, паром и климатизација						
2012	118	NA	17.299	2.890.996	997.573	514.576
2013	115	NA	17.086	3.000.361	1.181.776	543.125
2014	141	3	17.104	2.874.326	988.954	543.323
<b>E</b>	<b>СНАБДИЈЕВАЊЕ ВОДОМ; УКЛАЊАЊЕ ОТПАДНИХ ВОДА, УПРАВЉАЊЕ ОТПАДОМ ТЕ ДЈЕЛАТНОСТИ САНАЦИЈЕ ЖИВОТНЕ СРЕДИНЕ</b>					
2012	343	NA	13.021	729.260	301.837	234.394
2013	348	NA	13.130	686.266	291.738	236.175
2014	340	45	12.718	665.969	314.542	228.151
36 Скупљање, прочишћавање и снабдијевање водом						
2012	142	NA	7.091	225.097	158.502	136.464
2013	138	NA	7.072	225.156	162.700	136.498
2014	131	-	6.724	221.723	161.719	130.888
37 Уклањање отпадних вода						
2012	11	NA	222	5.055	3.966	3.463
2013	10	NA	196	4.644	3.737	3.000
2014	12	-	225	4.835	3.829	3.228
38 Скупљање отпада, дјелатности обраде и збрињавања отпада; рециклажа материјала						
2012	178	NA	5.572	489.001	133.938	93.139
2013	191	NA	5.785	449.636	121.463	95.613
2014	187	44	5.626	430.310	142.201	92.396
39 Дјелатности санације животне средине те остале дјелатности управљања отпадом						
2012	12	NA	137	10.107	5.432	1.328
2013	9	NA	78	6.830	3.839	1.064
2014	10	1	143	9.102	6.793	1.639
<b>F</b>	<b>ГРАЂЕВИНАРСТВО</b>					
2012	2.137	NA	35.025	2.794.587	977.212	414.076
2013	2.019	NA	31.486	2.723.681	786.292	383.354
2014	1.915	1.588	35.139	3.214.387	960.532	402.201
41 Градња грађевина високоградње						
2012	659	NA	13.847	974.518	277.592	151.083
2013	612	NA	12.062	966.061	314.558	137.216
2014	576	178	12.186	1.117.533	353.792	131.266
42 Градња грађевина нискоградње						
2012	316	NA	12.512	1.252.493	498.726	163.940
2013	277	NA	11.383	1.195.640	295.943	152.428
2014	301	24	12.065	1.303.332	346.161	160.167
43 Специјализоване грађевинске дјелатности						
2012	1.162	NA	8.666	567.576	200.894	99.053
2013	1.130	NA	8.042	561.980	175.790	93.710
2014	1.038	1.386	10.888	793.522	260.579	110.769

наставак

Подручја и области дјелатности КД БиХ 2010 (EU NACE Rev. 2)	Број предузећа	Број предузетника	Број запослених лица	Промет	Додата вриједност по факторским трошковима	Трошкови запосленика
<b>G</b>	<b>ТРГОВИНА НА ВЕЛИКО И НА МАЛО; ПОПРАВКА МОТОРНИХ ВОЗИЛА И МОТОЦИКАЛА</b>					
2012	10.629	NA	104.094	26.636.596	3.300.244	1.410.386
2013	9.950	NA	100.872	25.937.889	2.827.638	1.367.298
2014	9.532	16.176	130.171	29.281.204	3.519.487	1.511.307
45	Трговина на велико и на мало моторним возилима и мотоциклима; поправка моторних возила и мотоцикала					
2012	1.174	NA	7.152	1.513.772	207.395	95.225
2013	1.083	NA	6.717	1.335.288	203.396	93.178
2014	1.061	2.451	10.631	1.624.409	263.699	104.442
46	Трговина на велико, осим трговине моторним возилима и мотоциклима					
2012	4.911	NA	45.818	15.997.435	1.889.687	674.408
2013	4.585	NA	40.537	15.409.498	1.498.915	620.868
2014	4.370	87	39.416	15.442.239	1.544.508	623.965
47	Трговина на мало, осим трговине моторним возилима и мотоциклима					
2012	4.544	NA	51.123	9.125.389	1.203.162	640.754
2013	4.282	NA	53.617	9.193.103	1.125.328	653.252
2014	4.101	13.638	80.124	12.214.556	1.711.280	782.900
<b>H</b>	<b>ПРЕВОЗ И СКЛАДИШТЕЊЕ</b>					
2012	1.854	NA	31.650	2.108.543	712.210	517.994
2013	1.835	NA	31.661	1.926.423	794.131	529.616
2014	1.786	4.378	36.270	2.519.017	968.728	537.761
49	Копнени превоз и цјевоводни транспорт					
2012	1.507	NA	23.403	1.677.950	496.219	348.415
2013	1.486	NA	22.539	1.511.796	542.792	333.838
2014	1.427	4.359	27.258	2.046.896	705.020	346.535
50	Водени превоз					
2012	A	A	A	A	A	A
2013	4	NA	3	5.649	2.184	24
2014	D	D	D	D	D	D
51	Ваздушни превоз					
2012	D	D	D	D	D	D
2013	4	NA	118	14.940	7.428	4.209
2014	A	A	A	A	A	A
52	Складиштење и помоћне дјелатности у превозу					
2012	325	NA	3.439	274.261	109.967	69.394
2013	327	NA	3.254	228.732	108.734	67.753
2014	338	19	3.241	273.677	115.444	62.317
53	Поштанске и курирске дјелатности					
2012	15	NA	4.673	131.826	90.856	95.131
2013	14	NA	5.747	165.306	132.993	123.793
2014	14	-	5.660	180.335	138.502	125.068
<b>I</b>	<b>ДЈЕЛАТНОСТИ ПРУЖАЊА СМЈЕШТАЈА ТЕ ПРИПРЕМЕ И УСЛУЖИВАЊА ХРАНЕ (ХОТЕЛИЈЕРСТВО И УГОСТИТЕЉСТВО)</b>					
2012	723	NA	7.146	251.826	116.514	77.436
2013	690	NA	8.036	276.711	113.108	83.026
2014	658	10.361	30.756	957.820	355.591	198.215

наставак

Подручја и области дјелатности КД БиХ 2010 (EU NACE Rev. 2)	Број предузећа	Број предузетника	Број запослених лица	Промет	Додата вриједност по факторским трошковима	Трошкови запосленика
<b>I</b>	<b>55 Смјештај</b>					
2012	244	NA	4.000	138.248	70.788	46.097
2013	237	NA	3.929	145.307	62.057	45.073
2014	234	407	4.939	178.450	83.509	50.620
	<b>56 Дјелатности припреме и услуживања хране и пића</b>					
2012	479	NA	3.146	113.578	45.727	31.338
2013	453	NA	4.108	131.404	51.051	37.953
2014	424	9.954	25.817	779.370	272.081	147.595
<b>J</b>	<b>ИНФОРМАЦИЈЕ И КОМУНИКАЦИЈЕ</b>					
2012	<b>916</b>	<b>NA</b>	<b>18.692</b>	<b>2.088.407</b>	<b>1.275.541</b>	<b>483.155</b>
2013	<b>878</b>	<b>NA</b>	<b>17.488</b>	<b>2.064.533</b>	<b>1.216.591</b>	<b>458.539</b>
2014	<b>886</b>	<b>183</b>	<b>18.006</b>	<b>2.057.035</b>	<b>1.171.413</b>	<b>473.478</b>
	<b>58 Издавачка дјелатност</b>					
2012	166	NA	2.013	151.621	63.959	36.191
2013	167	NA	1.360	93.518	44.655	23.502
2014	156	19	1.465	96.367	47.049	26.222
	<b>59 Производња филмова, видеофилмова и телевизијског програма, дјелатност снимања звучних записа и издавања музичких записа</b>					
2012	79	NA	353	20.298	8.911	4.565
2013	64	NA	354	32.008	18.692	4.960
2014	68	5	392	28.346	17.172	5.551
	<b>60 Емитовање програма</b>					
2012	158	NA	4.542	162.778	109.233	81.455
2013	147	NA	4.044	158.422	104.247	76.776
2014	149	-	3.955	97.640	54.427	76.023
	<b>61 Телекомуникације</b>					
2012	109	NA	8.612	1.498.972	958.342	279.883
2013	89	NA	8.462	1.484.067	907.550	278.402
2014	87	3	8.481	1.455.459	869.211	279.654
	<b>62 Рачунарско програмирање, саветовање и дјелатности повезане с њима</b>					
2012	340	NA	2.587	217.841	116.037	68.757
2013	349	NA	2.645	268.886	124.358	63.672
2014	356	108	2.997	345.399	163.369	73.810
	<b>63 Информацијске услужне дјелатности</b>					
2012	64	NA	585	36.898	19.058	12.304
2013	62	NA	622	27.632	17.089	11.227
2014	70	48	715	33.823	20.185	12.219
<b>L</b>	<b>ПОСЛОВАЊЕ НЕКРЕТНИНАМА</b>					
2012	<b>358</b>	<b>NA</b>	<b>2.299</b>	<b>231.302</b>	<b>148.612</b>	<b>41.111</b>
2013	<b>308</b>	<b>NA</b>	<b>2.094</b>	<b>160.924</b>	<b>100.980</b>	<b>36.444</b>
2014	<b>370</b>	<b>68</b>	<b>2.682</b>	<b>236.977</b>	<b>146.483</b>	<b>46.478</b>
	<b>68 Пословање некретнинама</b>					
2012	358	NA	2.299	231.302	148.612	41.111
2013	308	NA	2.094	160.924	100.980	36.444
2014	370	68	2.682	236.977	146.483	46.478



наставак

Подручја и области дјелатности КД БиХ 2010 (EU NACE Rev. 2)	Број предузећа	Број предузетника	Број запослених лица	Промет	Додата вриједност по факторским трошковима	Трошкови запосленика
<b>М</b>	<b>СТРУЧНЕ, НАУЧНЕ И ТЕХНИЧКЕ ДЈЕЛАТНОСТИ</b>					
2012	2.458	NA	16.276	1.346.760	462.482	301.266
2013	2.387	NA	15.140	1.238.925	527.147	263.514
2014	2.422	2.627	20.242	1.446.131	697.454	307.685
<b>69 Правне и рачуноводствене дјелатности</b>						
2012	594	NA	2.557	81.573	59.136	41.429
2013	604	NA	2.557	87.270	63.632	41.936
2014	598	2.056	6.712	242.790	174.840	70.626
<b>70 Управљачке дјелатности; савјетовање у вези с управљањем</b>						
2012	221	NA	873	71.536	37.374	17.798
2013	183	NA	832	54.340	31.121	17.295
2014	207	62	1.159	105.430	29.180	20.015
<b>71 Архитектонске и инжењерске дјелатности; техничко испитивање и анализа</b>						
2012	1.037	NA	9.301	889.627	246.806	168.333
2013	1.010	NA	8.278	814.936	328.734	146.633
2014	1.021	74	8.059	756.305	377.427	150.564
<b>72 Научно истраживање и развој</b>						
2012	61	NA	740	31.828	19.994	13.286
2013	58	NA	638	22.992	14.274	11.184
2014	56	6	596	25.617	16.955	11.643
<b>73 Промоција (реклама и пропаганда) и истраживање тржишта</b>						
2012	300	NA	1.363	209.214	67.983	36.813
2013	279	NA	1.463	205.491	64.034	27.330
2014	282	85	1.704	237.972	63.463	31.000
<b>74 Остале стручне, научне и техничке дјелатности</b>						
2012	74	NA	314	19.863	10.346	5.365
2013	77	NA	350	13.217	7.989	3.849
2014	78	277	773	25.065	14.676	7.244
<b>75 Ветеринарске дјелатности</b>						
2012	171	NA	1.129	43.119	20.842	18.242
2013	176	NA	1.021	40.679	17.363	15.286
2014	180	67	1.238	52.952	20.913	16.593
<b>Н</b>	<b>АДМИНИСТРАТИВНЕ И ПОМОЋНЕ УСЛУЖНЕ ДЈЕЛАТНОСТИ</b>					
2012	620	NA	8.963	353.012	171.704	102.859
2013	589	NA	8.933	323.975	175.218	108.174
2014	596	363	9.983	376.889	198.199	118.023
<b>77 Дјелатност изнајмљивања и давања у закуп</b>						
2012	116	NA	367	39.875	22.558	5.058
2013	115	NA	485	61.367	25.320	5.660
2014	116	116	593	64.739	31.495	6.219
<b>78 Дјелатности посредовања у запошљавању</b>						
2012	30	NA	98	14.513	11.124	1.973
2013	29	NA	207	14.759	3.797	2.374
2014	38	2	506	26.417	13.677	9.980

наставак

Подручја и области дјелатности КД БиХ 2010 (EU NACE Rev. 2)	Број предузећа	Број предузетника	Број запослених лица	Промет	Додата вриједност по факторским трошковима	Трошкови запосленика	
							хиљаде КМ
<b>N</b>	<b>79 Путничке агенције, организатори путовања, туроператери и остале резервацијске услуге, те дјелатности повезане с њима</b>						
	2012	171	NA	799	55.772	19.297	10.165
	2013	159	NA	696	58.977	30.489	8.671
	2014	161	19	794	59.662	14.312	9.881
	<b>80 Заштитне и истражне дјелатности</b>						
	2012	72	NA	5.103	109.760	69.981	51.650
	2013	64	NA	4.946	110.132	68.054	58.222
	2014	60	2	4.878	119.886	76.489	54.964
	<b>81 Услуге у вези с управљањем и одржавањем зграда, те дјелатности уређења и одржавања зелених површина</b>						
	2012	101	NA	1.871	45.657	30.141	24.419
	2013	100	NA	1.881	50.220	31.801	25.460
	2014	101	97	2.188	60.287	38.488	26.478
	<b>82 Канцеларијске, административне и помоћне дјелатности, те остале пословне помоћне дјелатности</b>						
	2012	130	NA	725	87.436	18.602	9.594
	2013	122	NA	718	28.520	15.758	7.787
	2014	120	127	1.025	45.898	23.738	10.501
<b>P</b>	<b>ОБРАЗОВАЊЕ</b>						
	2012	268	NA	2.796	115.714	86.805	46.102
	2013	295	NA	2.996	110.186	78.603	46.987
	2014	298	398	3.961	140.697	98.733	51.817
	<b>85 Образовање</b>						
	2012	268	NA	2.796	115.714	86.805	46.102
	2013	295	NA	2.996	110.186	78.603	46.987
	2014	298	398	3.961	140.697	98.733	51.817
<b>Q</b>	<b>ДЈЕЛАТНОСТИ ЗДРАВСТВЕНЕ И СОЦИЈАЛНЕ ЗАШТИТЕ</b>						
	2012	364	NA	2.599	116.622	72.474	40.883
	2013	469	NA	3.165	141.646	83.963	48.256
	2014	506	583	5.046	204.254	127.188	67.242
	<b>86 Дјелатност здравствене заштите</b>						
	2012	315	NA	1.945	105.696	63.387	33.623
	2013	413	NA	2.229	116.379	67.915	36.752
	2014	445	553	4.206	188.536	115.505	58.263
	<b>87 Дјелатност социјалне заштите у установама са смјештајем</b>						
	2012	27	NA	369	7.737	6.498	4.953
	2013	33	NA	717	21.430	13.172	9.019
	2014	36	20	544	11.365	8.244	6.264
	<b>88 Дјелатност социјалне заштите без смјештаја</b>						
	2012	22	NA	285	3.189	2.590	2.307
	2013	23	NA	219	3.837	2.876	2.485
	2014	25	10	295	4.353	3.439	2.714
<b>S</b>	<b>ОСТАЛЕ УСЛУЖНЕ ДЈЕЛАТНОСТИ</b>						
	2012	297	NA	1.697	78.598	39.055	25.011
	2013	276	NA	1.607	73.393	38.633	23.901
	2014	260	4.590	8.483	409.283	186.893	49.491

наставак

Подручја и области дјелатности КД БиХ 2010 (EU NACE Rev. 2)	Број предузећа	Број предузетника	Број запослених лица	Промет	Додата вриједност по факторским трошковима	Трошкови запосленика
<b>S</b>	<b>95 Поправак рачунара и предмета за личну употребу и домаћинство</b>					
	139	NA	593	48.178	17.970	8.257
	119	NA	488	41.631	14.681	7.605
	110	710	1.378	89.236	28.507	10.117
	<b>96 Остале личне услужне дјелатности</b>					
	158	NA	1.104	30.421	21.084	16.754
	157	NA	1.119	31.761	23.952	16.296
	150	3.880	7.105	320.047	158.386	39.374

Табела 9.0. Основни структурно пословни индикатори предузећа према подручјима дјелатности

Подручја дјелатности КД БиХ 2010 (EU NACE Rev. 2)	Промет по запосленом лицу (КМ)	Додата вриједност по запосленом лицу (КМ)	Учешће додате вриједности у вриједности производње (%)	Просјечни трошкови рада по запосленику (КМ)	Бруто оперативна стопа (%)
<b>УКУПНО ОБУХВАЋЕНЕ ДЈЕЛАТНОСТИ</b>					
	133.711	29.730	39,7	15.644	10,6
	133.079	29.405	39,6	15.824	10,2
	121.524	27.703	40,4	15.252	11,5
<b>B</b>	<b>ВАБЕЊЕ РУДА И КАМЕНА</b>				
	49.856	27.431	54,4	23.365	8,2
	49.333	30.364	60,6	24.125	12,7
	49.006	28.722	58,7	23.521	10,6
<b>C</b>	<b>ПРЕРАЂИВАЧКА ИНДУСТРИЈА</b>				
	108.062	22.777	22,7	13.335	8,8
	106.288	23.059	23,3	13.517	9,0
	101.293	23.445	25,2	13.123	10,7
<b>D</b>	<b>ПРОИЗВОДЊА И СНАБДИЈЕВАЊЕ ЕЛЕКТРИЧНОМ ЕНЕРГИЈОМ, ГАСОМ, ПАРОМ И КЛИМАТИЗАЦИЈА</b>				
	167.121	57.667	44,5	29.765	16,7
	175.603	69.166	53,7	31.799	21,3
	168.052	57.821	48,6	31.772	15,5
<b>E</b>	<b>СНАБДИЈЕВАЊЕ ВОДОМ; УКЛАЊАЊЕ ОТПАДНИХ ВОДА, УПРАВЉАЊЕ ОТПАДОМ ТЕ ДЈЕЛАТНОСТИ САНАЦИЈЕ ЖИВОТНЕ СРЕДИНЕ</b>				
	56.006	23.181	46,3	18.002	9,2
	52.267	22.219	46,7	17.992	8,1
	52.366	24.733	50,9	18.009	13,0
<b>F</b>	<b>ГРАЂЕВИНАРСТВО</b>				
	79.789	27.901	36,0	11.856	20,2
	86.503	24.972	30,5	12.205	14,8
	91.476	27.335	29,0	12.011	17,4
<b>G</b>	<b>ТРГОВИНА НА ВЕЛИКО И НА МАЛО; ПОПРАВК МОТОРНИХ ВОЗИЛА И МОТОЦИКАЛА</b>				
	255.891	31.705	59,2	13.571	7,1
	257.136	28.032	55,6	13.572	5,6
	224.944	27.037	57,9	13.278	6,9
<b>H</b>	<b>ПРЕВОЗ И СКЛАДИШТЕЊЕ</b>				
	66.620	22.502	41,1	16.377	9,2
	60.846	25.082	45,4	16.733	13,7
	69.451	26.708	42,4	16.870	17,1
<b>I</b>	<b>ДЈЕЛАТНОСТИ ПРУЖАЊА СМЈЕШТАЈА ТЕ ПРИПРЕМЕ И УСЛУЖИВАЊА ХРАНЕ (ХОТЕЛИЈЕРСТВО И УГОСТИТЕЉСТВО)</b>				
	35.239	16.305	48,7	10.849	15,5
	34.433	14.075	46,0	10.341	10,9
	31.143	11.562	44,7	9.721	16,4
<b>J</b>	<b>ИНФОРМАЦИЈЕ И КОМУНИКАЦИЈЕ</b>				
	111.726	68.239	62,4	25.885	37,9
	118.052	69.566	60,8	26.224	36,7
	114.242	65.057	59,3	26.585	33,9

Наставак

Подручја дјелатности КД БиХ 2010 (EU NACE Rev. 2)	Промет по запосленом лицу (КМ)	Додата вриједност по запосленом лицу (КМ)	Учешће додате вриједности у вриједности производње (%)	Просјечни трошкови рада по запосленику (КМ)	Бруто оперативна стопа (%)
<b>L ПОСЛОВАЊЕ НЕКРЕТНИНАМА</b>					
2012	100.623	64.651	59,5	17.907	46,5
2013	76.859	48.229	66,1	17.416	40,1
2014	88.348	54.611	65,7	17.789	42,2
<b>M СТРУЧНЕ, НАУЧНЕ И ТЕХНИЧКЕ ДЈЕЛАТНОСТИ</b>					
2012	82.743	28.414	50,0	18.557	12,0
2013	81.830	34.818	52,5	17.443	21,3
2014	71.442	34.456	55,3	17.489	27,0
<b>N АДМИНИСТРАТИВНЕ И ПОМОЋНЕ УСЛУЖНЕ ДЈЕЛАТНОСТИ</b>					
2012	39.383	19.156	57,1	11.485	19,5
2013	36.267	19.614	56,8	12.121	20,7
2014	37.753	19.854	55,3	12.279	21,3
<b>P ОБРАЗОВАЊЕ</b>					
2012	41.386	31.047	74,4	16.691	35,2
2013	36.778	26.236	68,7	15.930	28,7
2014	35.517	24.923	68,8	14.567	33,3
<b>Q ДЈЕЛАТНОСТИ ЗДРАВСТВЕНЕ ЗАШТИТЕ И СОЦИЈАЛНЕ ЗАШТИТЕ</b>					
2012	44.864	27.881	61,0	16.106	27,1
2013	44.748	26.525	58,8	15.313	25,2
2014	40.480	25.207	61,8	15.094	29,3
<b>S ОСТАЛЕ УСЛУЖНЕ ДЈЕЛАТНОСТИ</b>					
2012	46.312	23.012	59,1	14.759	17,9
2013	45.675	24.043	62,6	14.884	20,1
2014	48.248	22.032	60,4	12.713	33,6

Табела 9.1. Основни структурно пословни индикатори предузећа према подручјима и областима дјелатности

Подручја и области дјелатности КД БиХ 2010 (EU NACE Rev. 2)	Промет по запосленом лицу (КМ)	Додата вриједност по запосленом лицу (КМ)	Учешће додате вриједности у вриједности производње (%)	Просјечни трошкови рада по запосленику (КМ)	Бруто оперативна стопа (%)
<b>УКУПНО ОБУХВАЋЕНЕ ДЈЕЛАТНОСТИ</b>					
2012	133.711	29.730	39,7	15.644	10,6
2013	133.079	29.405	39,6	15.824	10,2
2014	121.524	27.703	40,4	15.252	11,5
<b>В ВАЂЕЊЕ РУДА И КАМЕНА</b>					
2012	49.856	27.431	54,4	23.365	8,2
2013	49.333	30.364	60,6	24.125	12,7
2014	49.006	28.722	58,7	23.521	10,6
<b>05 Вађење угљена и лигнита</b>					
2012	42.819	26.353	60,5	25.391	2,2
2013	41.997	29.303	66,7	26.252	7,3
2014	41.595	27.817	65,0	25.261	6,1
<b>06 Вађење сирове нафте и природног гаса</b>					
2012	-	-	-	-	-
2013	-	-	-	-	-
2014	7.497	-33.692	-449,4	104.081	-1.837,6
<b>07 Вађење металних руда</b>					
2012	80.842	36.165	45,7	20.087	19,9
2013	76.137	37.120	52,1	20.717	21,5
2014	72.260	33.857	50,8	20.693	18,2
<b>08 Вађење осталих руда и камена</b>					
2012	71.809	28.920	38,5	14.977	19,6
2013	77.670	33.649	43,1	15.131	24,0
2014	79.729	31.615	40,9	15.330	20,5
<b>09 Помоћне услужне дјелатности у вађењу руда и камена</b>					
2012	26.870	13.477	70,2	12.621	3,2
2013	30.181	17.802	71,3	12.929	16,1
2014	30.623	16.862	63,0	14.346	8,3
<b>С ПЕРЕРАЂИВАЧКА ИНДУСТРИЈА</b>					
2012	108.062	22.777	22,7	13.335	8,8
2013	106.288	23.059	23,3	13.517	9,0
2014	101.293	23.445	25,2	13.123	10,7
<b>10 Производња прехранбених производа</b>					
2012	147.339	27.518	20,9	12.633	10,1
2013	155.152	26.174	19,7	12.734	8,7
2014	122.956	22.914	22,0	11.584	9,9
<b>11 Производња пића</b>					
2012	162.353	63.937	43,5	19.699	27,3
2013	160.256	53.453	36,3	22.168	19,5
2014	158.796	49.177	35,4	21.970	17,3

наставак

Подручја и области дјелатности КД БиХ 2010 (EU NACE Rev. 2)	Промет по запосленом лицу (КМ)	Додата вриједност по запосленом лицу (КМ)	Учешће додате вриједности у вриједности производње (%)	Просјечни трошкови рада по запосленику (КМ)	Бруто оперативна стопа (%)
<b>С</b>					
<b>12 Производња дуванских производа</b>					
2012	107.081	39.974	40,8	20.231	18,4
2013	108.094	32.688	32,9	21.906	10,0
2014	96.259	25.322	28,7	22.619	2,8
<b>13 Производња текстила</b>					
2012	88.498	18.714	21,3	11.325	8,4
2013	88.018	18.688	21,4	10.598	9,2
2014	93.958	20.741	22,2	10.517	11,1
<b>14 Производња одјеће</b>					
2012	20.371	9.764	50,5	8.195	7,8
2013	22.147	11.492	54,4	8.204	14,9
2014	24.613	12.037	53,0	8.430	16,0
<b>15 Производња коже и сродних производа</b>					
2012	26.098	11.168	43,3	9.104	7,9
2013	24.759	10.818	44,5	9.076	7,0
2014	26.337	10.843	41,9	9.102	6,9
<b>16 Прерада дрва и производа од дрва и плута, осим намјештаја; производња предмета од сламе и плетарских материјала</b>					
2012	64.850	16.158	26,3	9.605	10,2
2013	69.998	20.068	29,6	10.008	14,4
2014	75.456	19.319	28,0	9.920	13,1
<b>17 Производња папира и производа од папира</b>					
2012	130.186	29.790	24,3	16.310	10,4
2013	139.991	35.675	26,8	17.196	13,2
2014	172.433	44.509	31,6	16.826	16,2
<b>18 Штампанје и умножавање снимљених записа</b>					
2012	101.169	34.676	47,9	13.466	21,0
2013	100.408	30.327	43,9	13.131	17,1
2014	116.255	37.879	45,5	14.157	21,9
<b>19 Производња кокса и рафинисаних нафтних производа</b>					
2012	491.409	-20.140	-4,2	21.906	-8,6
2013	472.100	1.572	0,3	22.843	-4,5
2014	487.692	-9.914	-2,1	22.661	-6,7
<b>20 Производња хемикалија и хемијских производа</b>					
2012	115.968	33.483	31,9	15.946	15,2
2013	136.705	39.589	33,8	16.998	16,5
2014	129.529	42.847	36,2	17.360	19,8
<b>21 Производња основних фармацеутских производа и фармацеутских приправака</b>					
2012	160.946	65.895	44,7	34.722	19,4
2013	146.681	58.395	43,2	30.263	19,2
2014	171.167	83.623	53,3	40.311	25,3

наставак

Подручја и области дјелатности КД БиХ 2010 (EU NACE Rev. 2)	Промет по запосленом лицу (КМ)	Додата вриједност по запосленом лицу (КМ)	Учешће додате вриједности у вриједности производње (%)	Просјечни трошкови рада по запосленику (КМ)	Бруто оперативна стопа (%)
<b>С</b>	<b>22 Производња производа од гуме и пластичних маса</b>				
2012	123.250	35.475	33,4	11.984	19,1
2013	116.970	27.351	25,6	11.637	13,5
2014	113.426	26.192	25,4	12.446	12,5
	<b>23 Производња осталих неметалних минералних производа</b>				
2012	108.480	34.456	34,7	14.443	18,5
2013	111.947	36.195	36,8	14.804	19,1
2014	113.533	33.842	34,1	15.078	17,6
	<b>24 Производња базних метала</b>				
2012	276.400	30.306	11,9	22.369	2,9
2013	270.163	35.010	13,2	25.111	3,7
2014	251.831	44.183	17,6	23.312	8,3
	<b>25 Производња готових металних производа, осим машина и опреме</b>				
2012	69.041	21.770	34,0	13.784	11,6
2013	70.402	22.988	35,2	14.032	12,8
2014	80.379	27.016	36,7	14.159	16,7
	<b>26 Производња рачунара те електронских и оптичких производа</b>				
2012	105.344	27.986	33,5	15.590	11,8
2013	203.099	37.834	42,1	17.495	10,0
2014	80.134	25.679	40,5	15.091	13,8
	<b>27 Производња електричне опреме</b>				
2012	121.511	22.358	19,3	13.852	7,0
2013	100.635	23.445	25,2	14.354	9,0
2014	105.216	23.275	23,9	13.648	9,2
	<b>28 Производња машина и уређаја, д. н.</b>				
2012	75.367	33.876	47,5	14.931	25,1
2013	72.119	24.166	38,5	14.694	13,1
2014	66.714	23.460	38,9	15.668	11,8
	<b>29 Производња моторних возила, приколица и полуприколица</b>				
2012	109.795	25.836	22,8	15.062	9,8
2013	123.085	26.258	21,3	15.096	9,1
2014	118.600	37.926	31,8	15.403	19,0
	<b>30 Производња осталих превозних средстава</b>				
2012	30.304	5.629	19,2	11.822	-20,4
2013	31.260	18.439	58,2	15.847	8,3
2014	53.922	22.184	43,5	11.457	19,9
	<b>31 Производња намјештаја</b>				
2012	58.808	16.631	30,6	10.626	10,2
2013	55.281	16.394	29,9	10.895	10,0
2014	50.766	13.148	27,5	9.948	6,7
	<b>32 Остала прерађивачка индустрија</b>				
2012	52.170	22.175	54,6	11.260	20,9
2013	52.329	21.297	54,0	11.156	19,5
2014	47.325	20.287	59,3	11.263	25,2



наставак

Подручја и области дјелатности КД БиХ 2010 (EU NACE Rev. 2)	Промет по запосленом лицу (КМ)	Додата вриједност по запосленом лицу (КМ)	Учешће додате вриједности у вриједности производње (%)	Просјечни трошкови рада по запосленику (КМ)	Бруто оперативна стопа (%)
<b>C</b>	<b>33 Поправак и инсталирање машина и опреме</b>				
2012	48.305	28.962	58,3	15.580	27,7
2013	47.456	25.597	60,5	15.588	21,3
2014	50.310	22.673	49,5	14.232	18,6
<b>D</b>	<b>ПРОИЗВОДЊА И СНАБДИЈЕВАЊЕ ЕЛЕКТРИЧНОМ ЕНЕРГИЈОМ, ГАСОМ, ПАРОМ И КЛИМАТИЗАЦИЈА</b>				
2012	167.121	57.667	44,5	29.765	16,7
2013	175.603	69.166	53,7	31.799	21,3
2014	168.052	57.821	48,6	31.772	15,5
	<b>35 Производња и снабдијевање електричном енергијом, гасом, паром и климатизација</b>				
2012	167.121	57.667	44,5	29.765	16,7
2013	175.603	69.166	53,7	31.799	21,3
2014	168.052	57.821	48,6	31.772	15,5
<b>E</b>	<b>СНАБДИЈЕВАЊЕ ВОДОМ; УКЛАЊАЊЕ ОТПАДНИХ ВОДА, УПРАВЉАЊЕ ОТПАДОМ ТЕ ДЈЕЛАТНОСТИ САНАЦИЈЕ ЖИВОТНЕ СРЕДИНЕ</b>				
2012	56.006	23.181	46,3	18.002	9,2
2013	52.267	22.219	46,7	17.992	8,1
2014	52.366	24.733	50,9	18.009	13,0
	<b>36 Скупљање, прочишћавање и снабдијевање водом</b>				
2012	31.746	22.354	66,1	19.246	9,8
2013	31.839	23.007	68,1	19.302	11,6
2014	32.974	24.050	68,6	19.465	13,9
	<b>37 Уклањање отпадних вода</b>				
2012	22.811	17.895	64,7	15.627	9,9
2013	23.694	19.064	66,9	15.306	15,9
2014	21.524	17.047	66,0	14.372	12,4
	<b>38 Скупљање отпада, дјелатности обраде и збрињавања отпада; рециклажа материјала</b>				
2012	87.760	24.038	33,7	16.719	8,3
2013	77.726	20.997	32,5	16.539	5,7
2014	76.486	25.276	38,7	16.564	11,6
	<b>39 Дјелатности санације животне средине те остале дјелатности управљања отпадом</b>				
2012	73.772	39.648	58,2	9.692	40,6
2013	88.093	49.507	59,4	13.722	40,6
2014	63.728	47.564	74,9	11.557	56,6
<b>F</b>	<b>ГРАЂЕВИНАРСТВО</b>				
2012	79.789	27.901	36,0	11.856	20,2
2013	86.503	24.972	30,5	12.205	14,8
2014	91.476	27.335	29,0	12.011	17,4
	<b>41 Градња грађевина високоградње</b>				
2012	70.377	20.047	29,3	10.947	13,0
2013	80.094	26.079	32,1	11.401	18,4
2014	91.703	29.032	26,1	10.955	19,9
	<b>42 Градња грађевина нискоградње</b>				
2012	100.106	39.861	38,9	13.113	26,7
2013	105.040	25.999	25,9	13.415	12,0
2014	108.027	28.692	27,5	13.313	14,3

наставак

Подручја и области дјелатности КД БиХ 2010 (EU NACE Rev. 2)	Промет по запосленом лицу (КМ)	Додата вриједност по запосленом лицу (КМ)	Учешће додате вриједности у вриједности производње (%)	Просјечни трошкови рада по запосленику (КМ)	Бруто оперативна стопа (%)
<b>F</b>	<b>43 Специјализоване грађевинске дјелатности</b>				
2012	65.497	23.183	41,2	11.489	17,9
2013	69.879	21.859	38,8	11.697	14,6
2014	72.882	23.933	37,4	11.694	18,9
<b>G</b>	<b>ТРГОВИНА НА ВЕЛИКО И НА МАЛО; ПОПРАВКАМ МОТОРНИХ ВОЗИЛА И МОТОЦИКАЛА</b>				
2012	255.891	31.705	59,2	13.571	7,1
2013	257.136	28.032	55,6	13.572	5,6
2014	224.944	27.037	57,9	13.278	6,9
	<b>45 Трговина на велико и на мало моторним возилима и мотоциклима; поправка моторних возила и мотоцикала</b>				
2012	211.644	28.996	59,7	13.348	7,4
2013	198.782	30.279	61,7	13.892	8,3
2014	152.795	24.804	59,6	12.831	9,8
	<b>46 Трговина на велико, осим трговине моторним возилима и мотоциклима</b>				
2012	349.148	41.243	58,1	14.738	7,6
2013	380.131	36.976	53,2	15.346	5,7
2014	391.779	39.185	54,1	15.891	6,0
	<b>47 Трговина на мало, осим трговине моторним возилима и мотоциклима</b>				
2012	178.500	23.535	60,8	12.556	6,2
2013	171.457	20.988	58,1	12.192	5,1
2014	152.445	21.358	61,6	11.787	7,6
<b>H</b>	<b>ПРЕВОЗ И СКЛАДИШТЕЊЕ</b>				
2012	66.620	22.502	41,1	16.377	9,2
2013	60.846	25.082	45,4	16.733	13,7
2014	69.451	26.708	42,4	16.870	17,1
	<b>49 Копнени превоз и цјевоводни транспорт</b>				
2012	71.699	21.204	38,4	14.899	8,8
2013	67.074	24.082	41,3	14.817	13,8
2014	75.095	25.865	39,1	15.144	17,5
	<b>50 Водени превоз и пријевоз</b>				
2012	1.392.584	765.440	53,9	11.178	54,2
2013	2.139.633	827.244	37,0	8.921	38,2
2014	892.072	600.995	66,9	8.006	66,5
	<b>51 Ваздушни превоз</b>				
2012	145.560	92.874	42,4	37.967	37,7
2013	126.807	63.048	33,9	35.722	21,5
2014	120.355	58.091	39,8	35.795	18,5
	<b>52 Складиштење и помоћне дјелатности у превозу</b>				
2012	79.749	31.976	40,4	20.205	14,8
2013	70.288	33.413	47,5	20.828	17,9
2014	84.453	35.624	42,7	19.344	19,4
	<b>53 Поштанске и курирске дјелатности</b>				
2012	28.211	19.444	66,9	20.358	-3,2
2013	28.765	23.142	75,2	21.541	5,6
2014	31.859	24.469	72,9	22.095	7,4

наставак

Подручја и области дјелатности КД БиХ 2010 (EU NACE Rev. 2)	Промет по запосленом лицу (КМ)	Додата вриједност по запосленом лицу (КМ)	Учешће додате вриједности у вриједности производње (%)	Просјечни трошкови рада по запосленику (КМ)	Бруто оперативна стопа (%)
<b>I ДЈЕЛАТНОСТИ ПРУЖАЊА СМЈЕШТАЈА ТЕ ПРИПРЕМЕ И УСЛУЖИВАЊА ХРАНЕ (ХОТЕЛИЈЕРСТВО И УГОСТИТЕЉСТВО)</b>					
2012	35.239	16.305	48,7	10.849	15,5
2013	34.433	14.075	46,0	10.341	10,9
2014	31.143	11.562	44,7	9.721	16,4
55 Смјештај					
2012	34.559	17.695	51,0	11.538	17,9
2013	36.986	15.796	46,6	11.491	11,7
2014	36.133	16.909	47,9	11.173	18,4
56 Дјелатности припреме и услуживања хране и пића					
2012	36.105	14.536	45,6	9.973	12,7
2013	31.991	12.429	45,3	9.242	10,0
2014	30.188	10.539	43,8	9.306	16,0
<b>J ИНФОРМАЦИЈЕ И КОМУНИКАЦИЈЕ</b>					
2012	111.726	68.239	62,4	25.885	37,9
2013	118.052	69.566	60,8	26.224	36,7
2014	114.242	65.057	59,3	26.585	33,9
58 Издавачка дјелатност					
2012	75.318	31.772	44,4	17.978	18,3
2013	68.743	32.824	51,7	17.276	22,6
2014	65.765	32.108	54,0	18.130	21,6
59 Производња филмова, видеофилмова и телевизијског програма, дјелатност снимања звучних записа и издавања музичких записа					
2012	57.490	25.237	43,6	13.655	21,4
2013	90.405	52.794	51,5	14.009	42,9
2014	72.245	43.766	54,5	14.329	41,0
60 Емитовање програма					
2012	35.839	24.050	60,4	17.954	17,1
2013	39.170	25.775	59,2	18.983	17,3
2014	24.687	13.761	45,4	19.238	-22,1
61 Телекомуникације					
2012	174.052	111.277	64,5	32.498	45,3
2013	175.372	107.245	62,3	32.903	42,4
2014	171.605	102.484	61,0	32.984	40,5
62 Рачунарско програмирање, савјетовање и дјелатности повезане с њима					
2012	84.222	44.862	63,6	26.617	21,7
2013	101.669	47.021	56,3	24.095	22,6
2014	115.258	54.515	57,9	25.634	25,9
63 Информацијске услужне дјелатности					
2012	63.023	32.552	61,7	21.016	18,3
2013	44.398	27.458	70,2	18.039	21,2
2014	47.313	28.236	64,3	18.322	23,6
<b>L ПОСЛОВАЊЕ НЕКРЕТНИНАМА</b>					
2012	100.623	64.651	59,5	17.907	46,5
2013	76.859	48.229	66,1	17.416	40,1
2014	88.348	54.611	65,7	17.789	42,2

наставак

Подручја и области дјелатности КД БиХ 2010 (EU NACE Rev. 2)	Промет по запосленом лицу (КМ)	Додата вриједност по запосленом лицу (КМ)	Учешће додате вриједности у вриједности производње (%)	Просјечни трошкови рада по запосленику (КМ)	Бруто оперативна стопа (%)	
<b>L</b>	<b>68 Пословање некретнинама</b>					
	2012	100.623	64.651	59,5	17.907	46,5
	2013	76.859	48.229	66,1	17.416	40,1
	2014	88.348	54.611	65,7	17.789	42,2
<b>M</b>	<b>СТРУЧНЕ, НАУЧНЕ И ТЕХНИЧКЕ ДЈЕЛАТНОСТИ</b>					
	2012	82.743	28.414	50,0	18.557	12,0
	2013	81.830	34.818	52,5	17.443	21,3
	2014	71.442	34.456	55,3	17.489	27,0
	<b>69 Правне и рачуноводствене дјелатности</b>					
	2012	31.903	23.128	73,0	16.210	21,7
	2013	34.125	24.882	75,8	16.446	24,9
	2014	36.171	26.047	72,5	15.168	42,9
	<b>70 Управљачке дјелатности; савјетовање у вези с управљањем</b>					
	2012	81.954	42.817	54,4	20.430	27,4
	2013	65.310	37.404	60,3	20.829	25,4
	2014	90.963	25.176	50,3	18.245	8,7
	<b>71 Архитектонске и инжењерске дјелатности; техничко испитивање и анализа</b>					
	2012	95.649	26.535	47,4	18.109	8,8
	2013	98.450	39.713	53,3	17.718	22,3
	2014	93.841	46.831	56,5	18.886	30,0
	<b>72 Научно истраживање и развој</b>					
	2012	43.026	27.028	59,2	18.005	21,1
	2013	36.022	22.363	62,4	17.523	13,4
	2014	43.015	28.470	65,5	19.749	20,7
	<b>73 Промоција (реклама и пропаганда) и истраживање тржишта</b>					
	2012	153.526	49.887	40,6	27.014	14,9
	2013	140.416	43.755	34,3	18.910	17,9
	2014	139.621	37.235	30,3	19.240	13,6
	<b>74 Остале стручне, научне и техничке дјелатности</b>					
	2012	63.157	32.898	52,7	17.541	25,1
	2013	37.771	22.831	66,1	11.039	31,3
	2014	32.419	18.982	59,0	14.600	29,6
	<b>75 Ветеринарске дјелатности</b>					
	2012	38.203	18.466	61,9	16.495	6,0
	2013	39.825	16.998	58,2	14.997	5,1
	2014	42.772	16.893	63,5	14.170	8,2
<b>N</b>	<b>АДМИНИСТРАТИВНЕ И ПОМОЋНЕ УСЛУЖНЕ ДЈЕЛАТНОСТИ</b>					
	2012	39.383	19.156	57,1	11.485	19,5
	2013	36.267	19.614	56,8	12.121	20,7
	2014	37.753	19.854	55,3	12.279	21,3
	<b>77 Дјелатност изнајмљивања и давања у заку</b>					
	2012	108.579	61.424	59,5	13.814	43,9
	2013	126.486	52.188	52,4	11.699	32,0
	2014	109.253	53.152	57,1	13.141	39,0

наставак

Подручја и области дјелатности КД БиХ 2010 (EU NACE Rev. 2)	Промет по запосленом лицу (КМ)	Додата вриједност по запосленом лицу (КМ)	Учешће додате вриједности у вриједности производње (%)	Просјечни трошкови рада по запосленику (КМ)	Бруто оперативна стопа (%)
<b>N</b>	<b>78 Дјелатности посредовања у запошљавању</b>				
2012	148.079	113.508	77,1	20.128	63,1
2013	71.336	18.350	25,5	11.476	9,6
2014	52.249	27.051	51,4	19.817	14,0
	<b>79 Путничке агенције, организатори путовања, туроператери и остале резервацијске услуге, те дјелатности повезане с њима</b>				
2012	69.827	24.161	34,2	12.774	16,4
2013	84.745	43.810	51,4	12.459	37,0
2014	75.182	18.035	25,3	12.779	7,4
	<b>80 Заштитне и истражне дјелатности</b>				
2012	21.507	13.713	65,6	10.121	16,7
2013	22.267	13.759	64,0	11.788	8,9
2014	24.575	15.679	64,6	11.276	18,0
	<b>81 Услуге у вези с управљањем и одржавањем зграда, те дјелатности уређења и одржавања зелених површина</b>				
2012	24.403	16.110	66,2	13.079	12,5
2013	26.698	16.906	61,2	13.535	12,6
2014	27.551	17.589	62,1	12.662	19,9
	<b>82 Канцеларијске, административне и помоћне дјелатности, те остале пословне помоћне дјелатности</b>				
2012	120.561	25.650	47,1	13.228	10,3
2013	39.718	21.945	56,9	10.844	27,9
2014	44.788	23.163	59,4	11.719	28,8
<b>P</b>	<b>OBRAZOVANJE</b>				
2012	41.386	31.047	74,4	16.691	35,2
2013	36.778	26.236	68,7	15.930	28,7
2014	35.517	24.923	68,8	14.567	33,3
	<b>85 ОБРАЗОВАЊЕ</b>				
2012	41.386	31.047	74,4	16.691	35,2
2013	36.778	26.236	68,7	15.930	28,7
2014	35.517	24.923	68,8	14.567	33,3
<b>Q</b>	<b>ДЈЕЛАТНОСТИ ЗДРАВСТВЕНЕ И СОЦИЈАЛНЕ ЗАШТИТЕ</b>				
2012	44.864	27.881	61,0	16.106	27,1
2013	44.748	26.525	58,8	15.313	25,2
2014	40.480	25.207	61,8	15.094	29,3
	<b>86 Дјелатност здравствене заштите</b>				
2012	54.331	32.583	60,5	17.310	28,2
2013	52.206	30.466	58,8	16.576	26,8
2014	44.822	27.460	61,6	15.952	30,4
	<b>87 Дјелатност социјалне заштите у установама са смјештајем</b>				
2012	20.956	17.599	66,9	13.416	20,0
2013	29.886	18.369	56,4	12.578	19,4
2014	20.891	15.154	61,8	11.954	17,4
	<b>88 Дјелатност социјалне заштите без смјештаја</b>				
2012	11.196	9.092	59,5	10.169	8,9
2013	17.513	13.128	70,3	11.447	10,2
2014	14.734	11.640	70,9	9.740	16,7

наставак

Подручја и области дјелатности КД БиХ 2010 (EU NACE Rev. 2)	Промет по запосленом лицу (KM)	Додата вриједност по запосленом лицу (KM)	Учешће додате вриједности у вриједности производње (%)	Просјечни трошкови рада по запосленику (KM)	Бруто оперативна стопа (%)
<b>S</b>	<b>ОСТАЛЕ УСЛУЖНЕ ДЈЕЛАТНОСТИ</b>				
2012	46.312	23.012	59,1	14.759	17,9
2013	45.675	24.043	62,6	14.884	20,1
2014	48.248	22.032	60,4	12.713	33,6
	<b>95 Поправак рачунара и предмета за личну употребу и домаћинство</b>				
2012	81.291	30.322	59,4	13.933	20,2
2013	85.382	30.109	55,1	15.598	17,0
2014	64.775	20.693	50,5	15.154	20,6
	<b>96 Остале личне услужне дјелатности</b>				
2012	27.543	19.090	58,8	15.204	14,2
2013	28.377	21.400	68,2	14.572	24,1
2014	45.043	22.291	62,6	12.208	37,2