

GODINA XVIII
BROJ: 4

BILTEN

Statistički podaci

BRČKO DISTRIKTA BiH



Bosna i Hercegovina



BHAS

Agencija za statistiku
Bosne i Hercegovine

Brčko, 30.04.2019.

PREDGOVOR

Agencija za statistiku BiH Podružnica/Ekspozitura Brčko radi publikaciju “Bilten - Statistički podaci”, s namjerom da upozna nadležne organe i institucije Brčko distrikta B i H i druge korisnike sa osnovnim statističkim podacima i pokazateljima iz oblasti ekonomskih i drugih kretanja u Brčko distriktu B i H.

Publikacija je urađena na osnovu raspoloživih statističkih podataka koje su izvještajne jedinice dostavile Agenciji za statistiku BiH Podružnici/Ekspozituri Brčko i dr. ovlaštenim institucijama za provođenje statističkih istraživanja prema Planu statističkih istraživanja od posebnog interesa za Brčko distrikt B i H.

U cilju poboljšanja kvalitete naše publikacije prihvatit ćemo vaše primjedbe, prijedloge i sugestije.

SADRŽAJ

I) OSNOVNI POKAZATELJI PRIVREDNIH I DRUGIH KRETANJA U BRČKO DISTRIKTU	4
II) REGISTROVANI POSLOVNI SUBJEKTI.....	5
III) ZAPOSLENOST, NEZAPOSLENOST, PLATE.....	12
IV) PENZIJE.....	21
V) CIJENE.....	25
VI) INDUSTRIJSKA PROIZVODNJA.....	31
VII) TURIZAM.....	32
VIII) STOČARSTVO	37
IX) GRAĐEVINARSTVO.....	40
X) UGOSTITELJSTVO.....	41
XI) POŠTANSKO TELEKOMUNIKACIJSKE USLUGE	42
XII) PREGLED OSTVARENIH PRIHODA BRČKO DISTRIKTA.....	43
XIII) VITALNA STATISTIKA	44
XIV) METODOLOŠKE NAPOMENE.....	45

I) OSNOVNI POKAZATELJI PRIVREDNIH/ EKONOMSKIH KRETANJA

	2012	2013	2014	2015	2016	2017
BDP, 000 KM - tekuće cijene	618.570	633.747	670.369	730.337	768.268	791.351
BDP po stanovniku u KM	7.407	7.598	8.047	8.774	9.228	9.507
Ostvarene investicije u 000 KM	38.621	42.136	52.635	70.114	54.285	60.640
Procijenjeni broj stanovnika	83.516	83.410	83.309	83.236	83.254	83.243

	2013/ 2012	2014/ 2013	2015/ 2014	2016/ 2015	2017/ 2016	2018/ 2017	I 2019/ I 2018	II 2019/ II 2018
Indeksi industrijske proizvodnje	125,60	93,00	143,70	103,90	111,50	95,20	98,10	118,80
Indeksi potrošačkih cijena	100,50	99,70	98,80	99,20	101,40	104,20	102,20	102,00

	2014	2015	2016	2017	2018	XII 2018	I 2019	II 2019
Broj zaposlenih	16.329	16.506	16.791	17.157	17.485	17.544	17.530	17.675
Broj nezaposlenih	12.261	12.197	11.837	11.333	10.295	9.354	8.997	8.736
Prosječna neto-plaća, u KM	814,46	820,52	829,70	838,45	872,35	884,76	897,20	879,21
Prosječna bruto-plaća, u KM	1.264,73	1.275,27	1.289,87	1.304,40	1.363,43	1.382,90	1.400,58	1.373,96

	2014	2015	2016	2017	2018	XII 2018	I 2019	II 2019
Promet u ugostiteljstvu, u 000 KM	3.223	2.688	2.353	2.706	3.144	996	-	-
Noćenja turista - ukupno	17.826	18.094	22.575	22.236	24.305	3.040	1.260	975
domaći turisti	7.618	8.999	10.532	9.191	9.752	507	391	577
strani turisti	10.208	9.095	12.043	13.045	14.553	2.533	869	398
Izvoz, u 000 KM	188.211	220.563	287.731	324.365	243.676	22.853	-	-
Uvoz, u 000 KM	417.619	502.600	569.678	622.542	510.516	39.742	-	-
Pokrivenost uvoza izvozom (%)	45,07	43,88	50,51	52,10	47,73	57,50	-	-

II) REGISTROVANI POSLOVNI SUBJEKTI

REGISTROVANI POSLOVNI SUBJEKTI PREMA DJELATNOSTI STANJE 31.03.2019. GODINE

PO KLASIFIKACIJI NACE REV 2

		Pravna lica	Podružnice u Brčko Distriktu	Preduzetnici	Podružnice van Brčko Distrikta
	UKUPNO	1.952	448	1.975	223
A	Poljoprivreda, lov i šumarstvo	54	6	29	5
	Biljna i stočarska proizvodnja; lovstvo i 1 uslužne djelatnosti	51	6	26	4
	2 Šumarstvo i sječa drva (iskorištavanje šuma)	3	0	1	1
	3 Ribolov i akvakultura	0	0	2	0
B	Vađenje ruda i kamena	1	0	0	0
	5 Vađenje ugljena i lignita	1	0	0	0
C	Prerađivačka industrija	228	23	228	6
	10 Proizvodnja prehrambenih proizvoda	45	3	77	0
	11 Proizvodnja pića	3	0	0	0
	12 Proizvodnja duhanskih proizvoda	0	0	0	0
	13 Proizvodnja tekstila	1	0	9	0
	14 Proizvodnja odjeće	6	2	14	0
	15 Proizvodnja kože i srodnih proizvoda	2	1	1	0
	16 Prerada drveta i proizvoda od drveta, osim namještaja	37	5	16	1
	17 Proizvodnja papira i proizvoda od papira	7	1	5	0
	18 Štampanje i umnožavanje snimljenih zapisa	9	1	16	0
	19 Proizvodnja koksa i rafiniranih naftnih derivata	3	1	0	0
	20 Proizvodnja hemikalija i hemijskih proizvoda	5	0	0	1
	22 Proizvodnja proizvoda od gume	21	2	5	2
	23 Proizvodnja ostalih nemetalnih mineralnih proizvoda	10	0	16	1
	25 Proizvodnja gotovih metalnih proizvoda, osim mašina i opreme	29	4	25	0
	26 Proizvodnja računara te elektronskih optičkih proizvoda	3	0	1	0
	27 Proizvodnja električne opreme	4	0	0	0
	28 Proizvodnja mašina i uređaja, d.n.	5	0	2	0
	29 Proizvodnja motornih vozila, prikolica i poluprikolica	2	0	1	0
	31 Proizvodnja namještaja	20	1	20	0
	32 Ostala prerađivačka industrija	6	0	12	0
	33 Popravak i instaliranje mašina i opreme	10	2	8	1
D	Proizvodnja i snabdjevanje električnom energijom, plinom, parom i klimatizacija	7	2	1	0
	35 Proizvodnja i snabdjevanje električnom energijom, plinom, parom i klimatizacija	7	2	1	0

	Pravna lica	Podružnice u Brčko Distriktu	Preduzetnici	Podružnice van Brčko Distrikta
Snabdijevanje vodom; uklanjanje otpadnih voda, gospodarenje otpadom te djelatnosti obrade i zbrinjavanja otpada				
E	18	5	1	1
36	4	1	0	0
38	13	4	1	1
39	1	0	0	0
F	99	6	64	4
41	41	2	10	1
42	25	2	4	1
43	33	2	50	2
Trgovina na veliko i malo; popravak motornih vozila i motocikala				
G	702	276	872	131
45	72	17	113	7
46	317	37	4	25
47	313	222	755	99
H	99	15	166	8
49	71	2	164	3
50	12	0	0	0
52	16	13	2	2
53	0	0	0	3
Djelatnosti pružanja smještaja te pripreme i usluživanje hrane (hotelijerstvo)				
I	13	21	261	7
55	4	1	7	0
56	9	20	254	7
J	39	1	13	5
58	2	0	1	0
59	2	0	0	0
60	4	0	1	0
61	10	1	1	4
62	17	0	5	0
63	4	0	5	1

		Pravna lica	Podružnice u Brčko Distriktu	Preduzetnici	Podružnice van Brčko Distrikta
K	Finansijske djelatnosti i djelatnosti osiguranja	9	56	5	34
64	Finansijske i uslužne djelatnosti, osim osiguranja i penzijskih fondova	2	0	0	16
65	Osiguranje, reosiguranje i penzijski fondovi, osim obaveznog socijalnog osiguranja	2	49	0	15
66	Pomoćne djelatnosti kod finansijskih usluga i djelatnosti osiguranja	5	7	5	3
L	Poslovanje nekretninama	8	1	6	0
68	Poslovanje nekretninama	8	1	6	0
M	Stručne, naučne i tehničke djelatnosti	86	13	81	8
69	Pravne i računovodstvene djelatnosti	19	0	60	1
70	Upravljačke djelatnosti; savjetovanje u vezi sa upravljanjem	16	2	3	1
71	Arhitektonske i inženjerske djelatnosti; tehničko ispitivanje i analiza	36	11	2	5
73	Promocija (reklama i propaganda) i istraživanje tržišta	8	0	9	0
74	Ostale stručne, naučne i tehničke djelatnosti	3	0	5	0
75	Veterinarske djelatnosti	4	0	2	1
N	Administrativne i pomoćne uslužne djelatnosti	26	9	18	5
77	Djelatnosti iznajmljivanja i davanja u zakup (lizing)	4	3	7	0
78	Djelatnosti posredovanja u zapošljavanju	1	0	0	0
79	Putničke agencije, organizatori putovanja, turoperateri i slične aktivnosti	6	2	0	0
80	Zaštitne i istražne djelatnosti	0	0	0	4
81	Usluge u vezi sa upravljanjem i održavanjem zgrada	1	1	7	0
82	Kancelarijske, administrativne i pomoćne djelatnosti te ostale uslužne djelatnosti	14	3	4	1
O	Javna uprava i odbrana: obavezno socijalno osiguranje	30	9	0	0
84	Javna uprava i odbrana: socijalno osiguranje	30	9	0	0
P	Obrazovanje	15	2	9	2
85	Obrazovanje	15	2	9	2
Q	Djelatnosti zdravstvene i socijalne zaštite	24	1	42	0
86	Djelatnosti zdravstvene zaštite	13	1	29	0
87	Djelatnosti socijalne zaštite u ustanovama sa smještajem	9	0	7	0
88	Djelatnosti socijalne zaštite u ustanovama bez smještaja	2	0	6	0

		Pravna lica	Podružnice u Brčko Distriktu	Preduzetnici	Podružnice van Brčko Distrikta
R	Umjetnost, zabava i rekreacija	92	0	11	1
	90 Kreativne, umjetničke i zabavne djelatnosti	2	0	0	0
	92 Djelatnosti kockanja i klađenja	15	0	1	1
	93 Sportske, zabavne i rekreacijske djelatnosti	75	0	10	0
S	Ostale uslužne djelatnosti	402	2	168	6
	94 Djelatnosti članskih organizacija	395	1	0	6
	Popravak računara i predmeta za ličnu 95 upotrebu i domaćinstvo	3	0	24	0
	96 Ostale lične uslužne djelatnosti	4	1	144	0

PO KLASIFIKACIJI NACE REV 1.1.

	Pravna lica	Podružnice u Brčko Distriktu	Preduzetnici	Podružnice van Brčko Distrikta
UKUPNO	1.000	169	780	156
A Poljoprivreda, lov i šumarstvo	33	1	2	1
Poljoprivreda, lov i odgovarajuće uslužne				
1 djelatnosti	30	1	2	1
2 Šumarstvo i šumarske usluge	3	0	0	0
B Ribarstvo	2	0	2	0
Ribarstvo, mrijestilišta i ribnjaci;				
5 usluge u ribarstvu	2	0	2	0
C Rudarstvo	3	2	0	0
14 Vađenje ostalih ruda i kamena	3	2	0	0
D Prerađivačka industrija	92	14	49	2
15 Proizvodnja hrane i pića	21	2	19	1
17 Proizvodnja tekstila	3	0	2	0
Proizvodnja odjeće; bojenje i				
18 dorada krzna	4	0	4	0
Prerada kože; izrada galanterije				
19 i obuće	2	0	0	1
Prerada drveta i proizvodnja				
20 proizvoda od drveta, osim namještaja	12	2	5	0
Proizvodnja celuloze, papira i				
21 proizvoda od papira	2	2	1	0
Izdavačka i štamparska				
22 djelatnost	5	2	1	0
Proizvodnja koksa, naftnih				
23 derivata i nukl. goriva	0	0	0	0
Proizvodnja kemikalija i				
24 kemijskih proizvoda	1	0	0	0
Proizvodnja proizvoda od gume				
25 i plastičnih masa	4	1	1	0
Proizvodnja ostalih nemetalnih				
26 mineralnih proizvoda	9	1	7	0
27 Proizvodnja metala	1	0	0	0
Proizvodnja proizvoda od				
28 metala, osim mašina i opreme	9	1	6	0
Proizvodnja mašina i uređaja				
29 d.n.	6	0	1	0
Proizvodnja kancelarijskih				
30 mašina i računara	0	0	0	0
Proizvodnja električnih mašina i				
31 aparata d.n.	2	0	1	0
Proizvodnja radiotelevizijskih i				
32 komunikacijskih aparata	0	0	0	0
Proizvodnja medicinskih				
33 preciznih, optičkih instrumenata	0	0	0	0
Proizvodnja namještaja;				
36 prerađivačka industrija d.n.	11	3	1	0

	Pravna lica	Podružnice u Brčko Distriktu	Preduzetnici	Podružnice van Brčko Distrikta
E	1	0	0	0
Snabdijevanje/ Opskrba električnom energijom, gasom/ plinom i vodom				
40	0	0	0	0
Snabdijevanje/ Opskrba električnom energijom, gasom/ plinom i vodom				
41	1	0	0	0
Sakupljanje, prečišćavanje i distribucija vode				
F	57	4	25	2
Građevinarstvo				
45	57	4	25	2
Trgovina: popravak motornih vozila, motocikala te predmeta za vlastitu upotrebu i domaćinstvo				
G	391	102	386	103
Trgovina motornim vozilima i motociklima; održavanje i popravka mot. vozila i motocikala				
50	30	3	36	5
Trgovina na veliko i posredovanje u trgovini; osim trgovine motornim vozilima i motociklima				
51	244	35	1	30
Trgovina na malo; osim trgovine motornim vozilima i motociklima				
52	117	64	349	68
H	8	4	149	0
Ugostiteljstvo				
55	8	4	149	0
I	47	22	89	9
Saobraćaj/ promet, skladištenje i veze				
Kopneni prevoz; cjevovodni transport				
60	33	1	87	2
Pomorski i riječni prevoz				
61	1	0	0	0
Prateće i pomoćne djelatnosti u prijevozu; djelatnost putničkih agencija i turoperatera				
63	7	19	2	5
Poštanske aktivnosti i telekomunikacije				
64	6	2	0	2
J	1	0	0	15
Finansijsko/Financijsko posredovanje				
Finansijsko posredovanje, osim osiguranja i penzionih fondova				
65	1	0	0	10
Osiguranje i penzioni fondovi, osim obaveznog socijalnog osiguranja				
66	0	0	0	5
Pomoćne djelatnosti u finansijskom posredovanju				
67	0	0	0	0
K	46	10	33	8
Poslovanje nekretninama, iznajmljivanje i poslovne usluge				
Poslovanje nekretninama				
70	5	0	3	0
Iznajmljivanje mašina i opreme bez rukovaoca				
71	2	1	3	1
Računarske i srodne aktivnosti				
72	1	0	4	1
Istraživanje i razvoj				
73	2	0	0	0
Ostale poslovne djelatnosti				
74	36	9	23	6

	Pravna lica	Podružnice u Brčko Distriktu	Preduzetnici	Podružnice van Brčko Distrikta
--	-------------	---------------------------------	--------------	-----------------------------------

**Javna uprava i odbrana / obrana:
obavezno/obvezno socijalno**

L	osiguranje	1	3	0	3
	Javna uprava i odbrana / odbrana: obavezno/obvezno				
75	socijalno osiguranje	1	3	0	3
M	Obrazovanje	0	1	4	3
80	Obrazovanje	0	1	4	3
N	Zdravstvena i socijalna zaštita/skrb	6	3	5	2
	Zdravstvena i socijalna				
85	zaštita/skrb	6	3	5	2
O	Ostale javne , društvene, socijalne i lične usluž. djel.	310	3	36	8
	Uklanjanje otpadnih voda, odvoz smeća i slične djelatnosti				
90		4	1	0	0
	Djelatnost organizacija na bazi učlanjenja, d.n.				
91		226	0	0	5
	Rekreativne, kulturne i sportske djelatnosti				
92		75	1	5	3
93	Ostale uslužne djelatnosti	5	1	31	0
Q	Eksteritorijalne organizacije i tijela	2	0	0	0
	Eksteritorijalne organizacije i tijela				
99		2	0	0	0

III) ZAPOSLENOST, NEZAPOSLENOST I PLATE

ZAPOSLENOST, NEZAPOSLENOST I PLATE PO MJESECIMA

	Neto plata u KM	Bruto plata u KM	Zaposleni	Nezaposleni
Ø 2014. GODINA	814,46	1.264,73	16.332	12.261
Ø 2015. GODINA	820,52	1.275,27	16.506	12.197
Ø 2016. GODINA	829,70	1.289,87	16.791	11.837
2017. GODINA	838,45	1.304,40	17.157	11.333
Januar	833,37	1.295,91	16.930	11.985
Februar	833,87	1.294,50	16.919	11.897
Mart	830,67	1.283,64	17.056	11.740
April	822,62	1.269,65	17.104	11.460
Maj	838,73	1.298,68	17.183	11.268
Juni	830,26	1.293,94	17.244	11.226
Juli	842,97	1.319,62	17.252	11.220
Avgust	834,95	1.311,60	17.305	11.153
Septembar	840,52	1.306,87	17.274	11.045
Oktoabar	849,12	1.318,37	17.270	11.003
Novembar	853,00	1.336,31	17.203	10.976
Decembar	851,34	1.323,72	17.149	11.021
2018. GODINA	872,35	1.363,45	17.485	10.295
Januar	856,46	1.337,96	17.231	10.967
Februar	842,49	1.319,97	17.367	10.889
Mart	860,28	1.343,81	17.412	10.790
April	862,23	1.339,55	17.397	10.609
Maj	873,17	1.364,96	17.471	10.420
Juni	884,42	1.383,97	17.432	10.390
Juli	874,94	1.367,72	17.526	10.359
Avgust	879,70	1.375,97	17.596	10.241
Septembar	872,40	1.363,39	17.630	10.112
Oktoabar	885,65	1.383,75	17.583	9.902
Novembar	891,65	1.397,46	17.641	9.502
Decembar	884,76	1.382,90	17.544	9.354
2019. GODINA				
Januar	897,20	1.400,58	17.530	8.997
Februar	879,21	1.373,96	17.675	8.736

RAZDOBLJE	NETO PLATE		BRUTO PLATE	
	U KM	Indeks Ø2018=100	U KM	Indeks Ø2018=100
Ø 2014 GODINE	814,46	99,26	1.264,73	99,15
Ø 2015 GODINE	820,52	98,89	1.275,57	98,89
Ø 2016 GODINE	829,70	98,96	1.289,87	98,89
2017 GODINA				
Januar	833,37	95,53	1.295,91	95,05
Februar	833,87	95,59	1.294,50	94,94
Mart	830,67	95,22	1.283,64	94,15
April	822,62	94,30	1.269,65	93,12
Maj	838,73	96,15	1.298,68	95,25
Juni	830,26	95,17	1.293,94	94,90
Juli	842,97	96,63	1.319,62	96,79
Avgust	834,95	95,71	1.311,60	96,20
Septembar	840,52	96,35	1.306,87	95,85
Oktobar	849,12	97,34	1.318,37	96,69
Novembar	853,00	97,78	1.336,31	98,01
Decembar	851,34	97,59	1.323,72	97,09
Ø 2017 GODINE	838,45	96,11	1.304,40	95,67
2018 GODINA				
Januar	856,46	98,18	1.337,96	98,13
Februar	842,49	96,58	1.319,97	96,81
Mart	860,28	98,62	1.343,81	98,56
April	862,23	98,84	1.339,55	98,25
Maj	873,17	100,09	1.364,96	100,11
Juni	884,42	101,38	1.383,97	101,51
Juli	874,94	100,30	1.367,72	100,31
Avgust	879,70	100,84	1.375,97	100,92
Septembar	872,40	100,01	1.363,39	100,00
Oktobar	885,65	101,52	1.383,75	101,49
Novembar	891,65	102,21	1.397,46	102,49
Decembar	884,76	101,42	1.382,90	101,43
Ø 2018 GODINE	872,35	100,00	1.363,45	100,00
2019 GODINA				
Januar	897,20	102,85	1.400,58	102,72
Februar	879,21	100,79	1.373,96	100,77

PROSJEČNE NETO I BRUTO PLATE PO PODRUČJIMA KD - NETO PLATE U KM

	Ø 2018	I 2019	II 2019	I 2019/ Ø2018	II 2019/ Ø2018	I 2019/ XII 2018	II 2019/ I 2019
UKUPNO	872,35	897,20	879,21	102,85	100,79	101,41	97,99
A. Poljoprivreda, lov i šumarstvo	482,03	484,43	485,80	100,50	100,78	101,09	100,28
C. Prerađivačka industrija	669,29	673,20	655,81	100,58	97,99	100,05	97,42
D. Proizvodnja i snabdijevanje električnom energijom, plinom, parom i klimatizacija	1.374,80	1.433,94	1409,41	104,30	102,52	100,58	98,29
E. Snabdijevanje vodom; uklanjanje otpadnih voda, gospodarenje otpadom te djelatnosti obrade i zbrinjavanja otpada	757,53	829,78	811,52	109,54	107,13	102,71	97,80
F. Građevinarstvo	447,26	451,92	460,48	101,04	102,96	100,61	101,89
G. Trgovina na veliko i malo; popravak motornih vozila i motocikala	565,68	587,76	584,34	103,90	103,30	101,57	99,42
H. Prevoz i skladištenje	820,91	1.075,75	1040,15	131,04	126,71	126,27	96,69
I. Djelatnosti pružanja smještaja te pripreme i usluživanje hrane	468,26	464,20	472,11	99,13	100,82	102,00	101,70
J. Informacije i komunikacije	1.186,68	1.236,33	1150,58	104,18	96,96	100,31	93,06
K. Finansijske djelatnosti i djelatnosti osiguranja	1.112,54	1.089,06	1087,27	97,89	97,73	93,77	99,84
L. Poslovanje nekretninama	537,50	537,50	537,50	100,00	100,00	100,00	100,00
M. Stručne, naučne i tehničke djelatnosti	1.055,11	926,75	901,71	87,83	85,46	100,00	97,30
N. Administrativne i pomoćne uslužne djelatnosti	686,81	814,61	749,37	118,61	109,11	109,46	91,99
O. Javna uprava i odbrana; obavezno socijalno osiguranje	1.358,28	1.362,86	1328,40	100,34	97,80	99,93	97,47
P. Obrazovanje	1.323,31	1.336,79	1332,09	101,02	100,66	99,79	99,65
Q. Djelatnosti zdravstvene i socijalne zaštite	1.415,30	1.425,33	1386,30	100,71	97,95	100,72	97,26
R. Umjetnost, zabava i rekreacija	510,82	506,62	484,48	99,18	94,84	100,00	95,63
S. Ostale uslužne djelatnosti	672,53	671,25	666,86	99,81	99,16	100,00	99,35

	Ø 2018	I 2019	II 2019	I 2019/ Ø2018	II 2019/ Ø2018	I 2019/ XII 2018	II 2019/ I 2019
UKUPNO	1.363,43	1400,58	1.373,96	102,73	100,77	101,28	98,10
A. Poljoprivreda, lov i šumarstvo	746,82	750,55	753,75	100,50	100,93	101,11	100,43
C. Prerađivačka industrija	1.057,90	1062,29	1.031,70	100,41	97,52	100,05	97,12
D. Proizvodnja i snabdijevanje električnom energijom, plinom, parom i klimatizacija	2.138,06	2233,35	2.195,13	104,46	102,67	100,56	98,29
E. Snabdijevanje vodom; uklanjanje otpadnih voda, gospodarenje otpadom te djelatnosti obrade i zbrinjavanja otpada	1.172,70	1289,96	1.260,03	110,00	107,45	102,83	97,68
F. Građevinarstvo	687,86	695,14	723,72	101,06	105,21	100,50	104,11
G. Trgovina na veliko i malo; popravak motornih vozila i motocikala	870,03	902,59	898,75	103,74	103,30	101,44	99,57
H. Prevoz i skladištenje	1.288,72	1687,75	1.638,57	130,96	127,15	125,58	97,09
I. Djelatnosti pružanja smještaja te pripreme i usluživanje hrane	687,35	713,90	726,57	103,86	105,71	102,33	101,77
J. Informacije i komunikacije	1.899,22	1981,02	1.837,69	104,31	96,76	100,37	92,76
K. Finansijske djelatnosti i djelatnosti osiguranja	1.736,80	1696,87	1.695,74	97,70	97,64	92,97	99,93
L. Poslovanje nekretninama	839,25	839,25	839,25	100,00	100,00	100,00	100,00
M. Stručne, naučne i tehničke djelatnosti	1.689,60	1483,87	1.455,50	87,82	86,14	100,00	98,09
N. Administrativne i pomoćne uslužne djelatnosti	1.057,85	1260,29	1.157,75	119,14	109,44	109,83	91,86
O. Javna uprava i odbrana; obavezno socijalno osiguranje	2.121,10	2125,96	2.070,71	100,23	97,62	99,92	97,40
P. Obrazovanje	2.075,14	2089,76	2.088,79	100,70	100,66	99,49	99,95
Q. Djelatnosti zdravstvene i socijalne zaštite	2.226,23	2242,43	2.179,32	100,73	97,89	100,72	97,19
R. Umjetnost, zabava i rekreacija	783,58	775,88	740,68	99,02	94,53	100,00	95,46
S. Ostale uslužne djelatnosti	1.058,07	1055,32	1047,98	99,74	99,05	100,00	99,30

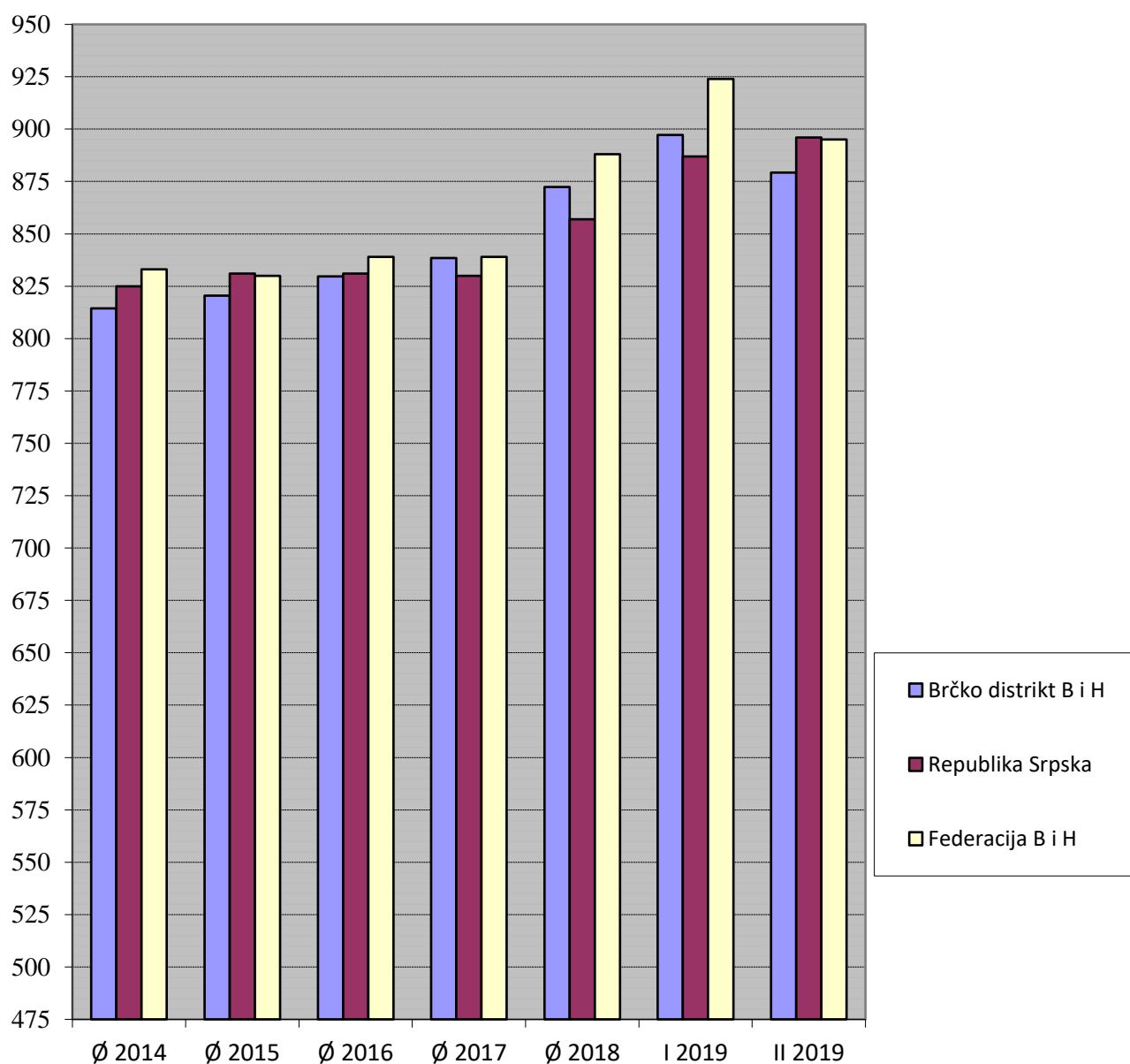
UPOREDNI PREGLED NETO PLATA U BRČKO DISTRIKTU BIH SA ENTITETIMA,
2014. - FEBRUAR 2019. GODINE

	Prosječna neto plata u KM	Brčko distrikt =100
Ø 2014. godine		
Brčko distrikt B i H	814,46	100,00
Republika Srpska	825,00	101,29
Federacija B i H	833,00	102,28
Ø 2015. godine		
Brčko distrikt B i H	820,52	100,00
Republika Srpska	831,00	101,28
Federacija B i H	830,00	101,16
Ø 2016. godine		
Brčko distrikt B i H	829,70	100,00
Republika Srpska	831,00	100,16
Federacija B i H	839,00	101,12
Ø 2017. godine		
Brčko distrikt B i H	838,45	100,00
Republika Srpska	830,00	98,99
Federacija B i H	860,00	102,57
Ø 2018. godine		
Brčko distrikt B i H	872,35	100,00
Republika Srpska	857,00	98,24
Federacija B i H	888,00	101,79
januar 2019. godine		
Brčko distrikt B i H	897,20	100,00
Republika Srpska	887,00	98,86
Federacija B i H	924,00	102,99
februar 2019. godine		
Brčko distrikt B i H	879,21	100,00
Republika Srpska	896,00	101,91
Federacija B i H	895,00	101,80

UPOREDNI PREGLED PLATA U B i H 2014. - FEBRUAR 2018. GODINE

	Ø 2014	Ø 2015	Ø 2016	Ø 2017	Ø 2018	I 2019	II 2019
Brčko distrikt B i H	814,46	820,52	829,70	838,45	872,35	897,20	879,21
Republika Srpska	825,00	831,00	831,00	830,00	857,00	887,00	896,00
Federacija B i H	833,00	830,00	839,00	839,00	888,00	924,00	895,00

UPOREDNI PREGLED PLATA U BRČKO DISTRIKTU SA ENTITETIMA
2014. - FEBRUAR 2019..



NEZAPOSLENE OSOBE / LICA

	U K U P N O	Od toga :ŽENE
2015. godina		
Januar	12.347	6.589
Februar	12.436	6.623
Mart	12.421	6.639
April	12.391	6.633
Maj	12.288	6.607
Juni	12.196	6.581
Juli	12.106	6.559
Avgust	12.007	6.528
Septembar	11.920	6.451
Oktobar	12.057	6.570
Novembar	12.073	6.551
Decembar	12.118	6.469
2016. godina		
Januar	12.011	6.426
Februar	12.022	6.389
Mart	11.801	6.346
April	11.608	6.224
Maj	11.500	6.229
Juni	11.445	6.221
Juli	12.060	6.511
Avgust	11.958	6.489
Septembar	11.971	6.498
Oktobar	11.930	6.489
Novembar	11.833	6.402
Decembar	11.909	6.439
2017. godina		
Januar	11.985	6.432
Februar	11.897	6.385
Mart	11.740	6.353
April	11.460	6.221
Maj	11.268	6.166
Juni	11.226	6.154
Juli	11.220	6.175
Avgust	11.153	6.112
Septembar	11.045	6.080
Oktobar	11.003	6.062
Novembar	10.976	6.027
Decembar	11.021	6.029

2018. godina

Januar	10.967	5.923
Februar	10.889	5.917
Mart	10.790	5.891
April	10.609	5.845
Maj	10.420	5.770
Juni	10.390	5.805
Juli	10.359	5.817
Avgust	10.241	5.759
Septembar	10.112	5.696
Oktobar	9.902	5.587
Novembar	9.502	5.379
Decembar	9.354	5.282


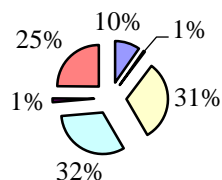
2019. godina

Januar	8.997	5.079
Februar	8.736	4.976

NEZAPOSLENE OSOBE/LICA PREMA STRUČNOJ SPREMI

Izvori podataka: Zavod za zapošljavanje

	XI 2018	XII 2018	Ø 2018	I 2019	II 2019
Ukupno	9.502	9.354	9.428	8.997	8.736
Muškarci	4.123	4.072	4.098	3.918	3.760
Žene	5.379	5.282	5.331	5.079	4.976
VSS	947	974	961	914	872
Muškarci	343	350	347	328	310
Žene	604	624	614	586	562
Viša	56	55	56	53	54
Muškarci	26	26	26	24	23
Žene	30	29	30	29	31
Srednja	2.965	2.902	2.934	2.806	2.732
Muškarci	1.005	989	997	952	909
Žene	1.960	1.913	1.937	1.854	1.823
VKV, KV	3.056	3.002	3.029	2.910	2.832
Muškarci	1.626	1.601	1.614	1.546	1.487
Žene	1.430	1.401	1.416	1.364	1.345
PKV	142	141	142	136	136
Muškarci	70	68	69	66	69
Žene	72	73	73	70	67
NKV	2.336	2.280	2.308	2.178	2.110
Muškarci	1.053	1.038	1.046	1.002	962
Žene	1.283	1.242	1.263	1.176	1.148

NEZAPOSLENI PREMA STRUČNOJ SPREMI
FEBRUAR 2019.

IV) PENZIJE

KORISNICI PENZIJA I PROSJEČNE PENZIJE ISPLAĆENE U BRČKO DISTRIKTU B I H

	UKUPNO	Od toga:	
		RS	Federacija
BROJ KORISNIKA 2015. GODINE			
Januar	10.913	6.293	4.620
Februar	10.902	6.291	4.611
Mart	10.911	6.311	4.600
April	10.926	6.306	4.620
Maj	10.963	6.328	4.635
Juni	10.968	6.333	4.635
Juli	10.994	6.341	4.653
Avgust	10.991	6.346	4.645
Septembar	11.000	6.350	4.650
Oktober	10.992	6.345	4.647
Novembar	11.038	6.372	4.666
Decembar	11.068	6.396	4.672
BROJ KORISNIKA 2016. GODINE			
Januar	11.068	6.394	4.674
Februar	11.066	6.433	4.633
Mart	11.081	6.433	4.648
April	11.101	6.440	4.661
Maj	11.163	6.470	4.693
Juni	11.199	6.499	4.700
Juli	11.202	6.509	4.693
Avgust	11.226	6.529	4.697
Septembar	11.224	6.520	4.704
Oktober	11.197	6.503	4.694
Novembar	11.259	6.548	4.711
Decembar	11.292	6.579	4.713
BROJ KORISNIKA 2017. GODINE			
Januar	11.321	6.595	4.726
Februar	11.298	6.602	4.696
Mart	11.317	6.614	4.703
April	11.341	6.609	4.732
Maj	11.339	6.604	4.735
Juni	11.334	6.607	4.727
Juli	11.350	6.617	4.733
Avgust	11.361	6.628	4.733
Septembar	11.381	6.634	4.747
Oktober	11.352	6.602	4.750
Novembar	11.414	6.650	4.764
Decembar	11.447	6.674	4.773

BROJ KORISNIKA 2018. GODINE

Januar	11.458	6.676	4.782
Februar	11.427	6.691	4.736
Mart	11.458	6.685	4.753
April	11.427	6.691	4.732
Maj	11.454	6.721	4.733
Juni	11.481	6.724	4.757
Juli	11.507	6.740	4.767
Avgust	11.506	6.746	4.760
Septembar	11.531	6.743	4.788
Oktobar	11.539	6.722	4.817
Novembar	11.573	6.745	4.828
Decembar	11.651	6.784	4.867

BROJ KORISNIKA 2019. GODINE

Januar	11.659	6.784	4.875
Februar	11.685	6.815	4.870

PROSJEČNE PENZIJE 2015. GODINE

	UKUPNO	Od toga:	
		RS	Federacija
Januar	326,72	321,94	333,25
Februar	328,50	321,78	337,69
Mart	329,75	321,35	341,29
April	327,84	321,20	336,91
Maj	327,90	320,72	337,78
Juni	327,36	320,54	336,66
Juli	327,58	320,27	337,53
Avgust	326,85	320,01	336,19
Septembar	326,70	319,74	336,19
Oktober	326,59	319,34	336,47
Novembar	321,78	324,61	318,11
Decembar	321,64	324,41	318,03
PROSJEČNO ISPLAĆENA PENZIJA U 2015. GODINI			326,60

PROSJEČNE PENZIJE 2016. GODINE

	UKUPNO	Od toga:	
		RS	Federacija
Januar	325,68	318,09	336,05
Februar	326,52	317,70	338,76
Mart	328,17	317,70	342,66
April	326,45	317,46	338,85
Maj	326,39	317,53	338,59
Juni	326,10	317,45	338,05
Juli	325,97	317,24	338,06
Avgust	325,82	317,14	337,88
Septembar	327,02	317,17	340,74
Oktober	327,13	316,94	341,24
Novembar	326,10	316,74	339,09
Decembar	325,57	316,48	338,25
PROSJEČNO ISPLAĆENA PENZIJA U 2016. GODINI			326,26

PROSJEČNE PENZIJE 2017. GODINE

	UKUPNO	Od toga:	
		RS	Federacija
Januar	327,22	316,25	342,53
Februar	325,69	315,78	339,61
Mart	325,19	315,43	338,91
April	325,06	315,23	338,78
Maj	324,56	314,89	338,03
Juni	324,26	314,54	337,84
Juli	324,30	314,38	338,15
Avgust	323,94	314,23	337,51
Septembar	324,01	313,99	338,01
Oktober	329,44	323,20	338,13
Novembar	328,98	323,18	337,09
Decembar	328,87	322,77	337,40
PROSJEČNO ISPLAĆENA PENZIJA U 2017. GODINI			325,96

PROSJEČNE PENZIJE 2018. GODINE

	UKUPNO	Od toga:	
		RS	Federacija
Januar	328,82	322,31	337,91
Februar	329,41	322,12	339,75
Mart	331,73	322,12	345,23
April	340,13	328,33	356,83
Maj	342,88	328,12	363,84
Juni	347,14	335,95	362,97
Juli	347,77	336,24	364,08
Avgust	347,59	336,12	363,85
Septembar	348,10	336,31	364,71
Oktober	347,77	336,18	363,95
Novembar	346,97	335,67	362,76
Decembar	346,56	335,13	362,51
PROSJEČNO ISPLAĆENA PENZIJA U 2018. GODINI			342,07

PROSJEČNE PENZIJE 2019. GODINE

	UKUPNO	Od toga:	
		RS	Federacija
Januar	351,06	342,37	363,17
Februar	353,26	341,64	369,52

V) CIJENE

MJESEČNI INDEKSI POTROŠAČKIH CIJENA

PREDHODNI MJESEC =100

GODINA	I	II	III	IV	V	VI	VII	VIII	IX	X	XI	XII
2018	101,0	100,5	100,0	98,9	100,6	100,3	100,1	100,0	100,2	101,7	99,8	100,1
2019	100,1	100,5										

ISTI MJESEC PREDHODNE GODINE =100

GODINA	I	II	III	IV	V	VI	VII	VIII	IX	X	XI	XII
2018	101,7	102,0	101,7	101,7	102,6	103,0	103,1	103,3	103,3	103,7	103,1	103,2
2019	102,2	100,5										

prethodna godina = 100

GODINA	I	II	III	IV	V	VI	VII	VIII	IX	X	XI	XII
2018	102,8	102,8	102,8	101,6	102,2	102,5	102,6	102,6	102,5	104,3	104,3	104,4
2019	101,5	101,8										

	I 2019/ XII 2018	II 2019/ I 2019	I 2019/ I 2018	II 2019/ II 2018	II 2019/ Θ 2018	II 2019/ Θ 2015
Indeks potrošačkih cijena ukupno	100,1	100,3	102,2	102,0	101,8	104,8
Hrana i bezalkoholna pića	100,5	100,3	100,7	100,7	101,1	102,7
Alkoholna pića i duhan	102,8	100,0	103,7	103,7	103,0	119,0
Odjeća i obuća	99,7	100,0	98,7	98,7	99,2	95,5
Stanovanje, voda, el.energija, plin i dr. energenti	100,1	100,1	104,7	104,3	106,5	114,1
Namještaj, kućanski aparati i redovno održavanje kuće	100,0	100,7	99,7	100,2	100,6	100,1
Zdravstvo	100,0	100,0	100,7	100,7	100,4	103,4
Prevoz	99,8	100,9	107,5	106,1	101,8	107,4
Komunikacije	100,0	100,0	99,2	99,2	99,5	98,3
Rekreacija i kultura	99,8	100,0	103,2	103,2	101,5	108,0
Obrazovanje	100,0	100,0	100,0	100,0	100,0	100,0
Restorani i hoteli	100,0	100,0	101,3	101,3	101,0	102,9
Ostala dobra i usluge	100,0	100,1	100,1	100,1	100,0	99,4

KOEFICIJENTI RASTA POTROŠAČKIH CIJENA U BRČKO DISTRIKTU

	U mjesecu u odnosu na prethodni mjesec	Od početka godine do kraja mjeseca	Prosječ. mjes. rast od početka godine do kraja mjeseca	U mjesecu u odnosu na isti mjesec prethodne godine
--	--	------------------------------------	--	--

2008. godina

Januar	0,010	0,010	0,010	0,052
Februar	0,015	0,016	0,008	0,057
Mart	0,008	0,023	0,008	0,066
April	-0,01	0,013	0,003	0,048
Maj	0,010	0,023	0,005	0,06
Juni	0,002	0,025	0,004	0,076
Juli	0,000	0,025	0,004	0,08
Avgust	0,007	0,032	0,004	0,078
Septembar	0,001	0,033	0,004	0,07
Oktoabar	0,008	0,041	0,004	0,058
Novembar	-0,013	0,028	0,003	0,037
Decembar	-0,011	0,017	0,001	0,016

2009. godina

Januar	0,002	0,002	0,002	0,008
Februar	-0,004	-0,002	-0,001	0,004
Mart	0,003	0,001	0,000	-0,006
April	-0,010	-0,009	-0,023	-0,015
Maj	-0,002	-0,011	-0,002	-0,018
Juni	0,001	-0,010	-0,002	-0,018
Juli	0,005	-0,005	-0,001	-0,013
Avgust	-0,001	-0,006	-0,001	-0,021
Septembar	-0,001	-0,007	-0,001	-0,024
Oktoabar	0,011	0,004	0,000	-0,02
Novembar	-0,001	0,003	0,000	-0,009
Decembar	-0,001	0,002	0,000	0,002

2010. godina

Januar	0,009	0,009	0,009	0,009
Februar	0,002	0,011	0,005	0,014
Mart	0,001	0,012	0,004	0,012
April	-0,008	0,004	0,001	0,014
Maj	-0,004	0,000	0,000	0,012
Juni	-0,002	-0,002	0,000	0,009
Juli	-0,002	-0,004	-0,001	-0,004
Avgust	0,002	-0,002	0,000	0,005
Septembar	0,001	-0,001	0,000	0,008
Oktoabar	0,010	0,009	0,001	0,006
Novembar	0,001	0,010	0,001	0,009
Decembar	0,004	0,014	0,001	0,014

	U mjesecu u odnosu na prethodni mjesec	Od početka godine do kraja mjeseca	Prosječ. mjes. rast od početka godine do kraja mjeseca	U mjesecu u odnosu na isti mjesec prethodne godine
2011. godina				
Januar	0,009	0,009	0,009	0,013
Februar	0,005	0,014	0,007	0,017
Mart	0,006	0,020	0,007	0,020
April	-0,007	0,013	0,003	0,022
Maj	0,002	0,015	0,003	0,028
Juni	-0,002	0,013	0,002	0,028
Juli	-0,005	0,008	0,001	0,025
Avgust	-0,001	0,007	0,001	0,023
Septembar	0,003	0,010	0,001	0,025
Oktoabar	0,009	0,019	0,002	0,024
Novembar	0,001	0,020	0,002	0,023
Decembar	0,000	0,020	0,002	0,020
2012. godina				
Januar	0,008	0,008	0,008	0,018
Februar	0,005	0,013	0,006	0,019
Mart	0,003	0,016	0,005	0,017
April	-0,007	0,009	0,002	0,016
Maj	-0,004	0,005	0,001	0,009
Juni	-0,003	0,002	0,000	0,008
Juli	-0,004	-0,002	0,000	0,015
Avgust	0,009	0,007	0,001	0,024
Septembar	0,003	0,010	0,001	0,024
Oktoabar	0,009	0,019	0,002	0,024
Novembar	-0,002	0,017	0,002	0,021
Decembar	0,000	0,017	0,001	0,021
2013. godina				
Januar	0,007	0,007	0,007	0,020
Februar	0,000	0,007	0,003	0,015
Mart	0,001	0,008	0,003	0,006
April	-0,011	-0,030	-0,008	0,007
Maj	-0,002	-0,005	-0,001	0,009
Juni	-0,002	-0,007	-0,001	0,010
Juli	0,001	-0,006	-0,001	0,009
Avgust	-0,001	-0,007	-0,001	0,000
Septembar	0,000	-0,007	-0,001	-0,002
Oktoabar	0,005	-0,002	0,000	-0,007
Novembar	-0,001	-0,003	0,000	-0,006
Decembar	0,000	-0,003	0,000	-0,005

2014. godina

Januar	0,006	0,006	0,006	-0,006
Februar	-0,001	0,005	0,002	-0,007
Mart	-0,001	0,004	0,001	-0,008
April	-0,009	-0,005	-0,001	-0,005
Maj	-0,001	-0,006	-0,001	-0,004
Juni	-0,001	-0,007	-0,001	-0,006
Juli	-0,003	-0,010	-0,001	-0,006
Avgust	0,002	-0,008	-0,001	-0,004
Septembar	0,006	-0,002	0,000	0,002
Oktoabar	0,010	0,008	0,001	0,007
Novembar	-0,003	0,005	0,000	0,006
Decembar	-0,009	-0,004	0,000	-0,004

2015. godina

Januar	-0,006	-0,006	-0,006	-0,016
Februar	0,003	-0,003	-0,002	-0,012
Mart	0,000	-0,003	-0,001	-0,011
April	-0,010	-0,013	-0,003	-0,012
Maj	0,001	-0,012	-0,002	-0,011
Juni	0,002	-0,010	-0,002	-0,008
Juli	0,001	-0,009	-0,001	-0,004
Avgust	-0,002	-0,011	-0,001	-0,008
Septembar	0,000	-0,011	-0,001	-0,014
Oktoabar	0,005	-0,006	-0,001	-0,019
Novembar	0,001	-0,005	0,000	-0,016
Decembar	-0,006	-0,012	-0,001	-0,012

2016. godina

Januar	0,003	0,003	0,003	-0,003
Februar	-0,001	0,002	0,001	-0,007
Mart	0,000	0,002	0,001	-0,007
April	-0,014	-0,012	-0,003	-0,010
Maj	0,000	-0,012	-0,002	-0,010
Juni	-0,002	-0,014	-0,002	-0,015
Juli	0,003	-0,011	-0,002	-0,013
Avgust	0,000	-0,011	-0,001	-0,011
Septembar	-0,002	-0,013	-0,001	-0,013
Oktoabar	0,014	0,001	0,000	-0,004
Novembar	0,000	0,001	0,000	-0,005
Decembar	0,003	0,004	0,000	0,003

2017. godina

Januar	0,007	0,007	0,007	0,007
Februar	0,002	0,009	0,004	0,010
Mart	0,003	0,012	0,004	0,014
April	-0,010	0,002	0,000	0,007
Maj	-0,002	0,000	0,000	0,015
Juni	0,000	0,000	0,000	0,017
Juli	0,000	0,000	0,000	0,013
Avgust	-0,001	-0,001	0,000	0,012
Septembar	0,001	0,000	0,000	0,016
Oktoabar	0,011	0,011	0,001	0,013
Novembar	0,003	0,014	0,001	0,016
Decembar	-0,001	0,013	0,001	0,020

2018. godina

Januar	0,010	0,010	0,010	0,017
Februar	0,005	0,015	0,007	0,020
Mart	0,000	0,015	0,005	0,017
April	-0,011	0,004	0,001	0,017
Maj	0,006	0,010	0,002	0,026
Juni	0,003	0,013	0,002	0,030
Juli	0,001	0,014	0,002	0,031
Avgust	0,000	0,014	0,002	0,033
Septembar	0,002	0,016	0,002	0,033
Oktoabar	0,017	0,033	0,003	0,037
Novembar	-0,002	0,031	0,003	0,031
Decembar	0,001	0,032	0,003	0,032

2019. godina

Januar	0,001	0,001	0,001	0,022
Februar	0,003	0,004	0,002	0,020

VI) INDUSTRIJSKA PROIZVODNJA

INDEKSI INDUSTRIJSKE PROIZVODNJE, FEBRUAR 2019.

	I 2019/ θ 2018	II 2019/ θ 2018	I 2019/ I 2018	II 2019/ II 2018	I - II 2019/ I - II 2018
INDUSTRIJA UKUPNO	86,1	90,3	98,1	118,8	107,7
Prema glavnim industrijskim grupacijama					
INTERMEDIJARNI PROIZVODI, OSIM ENERGIJE	52,2	70,7	85,4	109,5	98,2
ENERGIJA	138,4	113,1	112,6	95,4	104,2
KAPITALNI PROIZVODI	83,5	88,2	71,9	98,9	83,7
TRAJNI PROIZVODI ZA ŠIROKU POTROŠNJU	82,9	74,4	136,3	104,5	119,1
NETRAJNI PROIZVODI ZA ŠIROKU POTROŠNJU	99,6	108,9	102,9	169,6	129,5

Prema područjima i oblastima KD

	I 2019/ θ 2018	II 2019/ θ 2018	I 2019/ I 2018	II 2019/ II 2018	I - II 2019/ I - II 2018
INDUSTRIJA UKUPNO	86,1	90,3	98,1	118,8	107,7
C PRERAĐIVAČKA INDUSTRIJA	79,4	87,4	96,3	125,6	109,8
10 Proizvodnja prehrambenih proizvoda	98,9	107,6	103,2	171,3	130,2
22 Proizvodnja proizvoda od gume i plastičnih masa	59,9	72,4	106,3	120,9	113,8
24 Proizvodnja namještaja	82,9	74,4	136,3	104,5	119,1
D PROIZVODNJA I SNABDIJEVANJE/ OPSKRBA ELEKTRIČNOM ENERGIJOM I PLINOM (OSIM GRANE 35.3)	138,4	113,1	112,6	95,4	104,1
35 Proizvodnja i snabdijevanje/ opskrba električnom energijom i plinom (osim grane 35.3)	138,4	113,1	112,6	95,4	104,1

VII) TURIZAM

KAPACITET, DOLASCI I NOĆENJA TURISTA

TURISTI	UKUPNO	DOMAĆI	STRANI
2014. GODINA	10.855	5.370	5.485
2015. GODINA	11.356	5.891	5.465
2016. GODINA	13.567	6.710	6.857
2017. GODINA			
Januar	690	256	434
Februar	801	412	389
Mart	965	511	454
April	1.199	506	693
Maj	1.340	535	805
Juni	1.196	598	598
Juli	1.438	652	786
Avgust	1.257	411	846
Septembar	1.204	535	669
Oktobar	1.120	531	589
Novembar	1.357	775	582
Decembar	1.330	484	846
UKUPNO	13.897	6.206	7.691
2018. GODINA			
Januar	588	289	299
Februar	710	477	233
Mart	996	498	498
April	1.272	544	728
Maj	1.479	594	885
Juni	1.728	875	853
Juli	1.375	606	769
Avgust	1.433	498	935
Septembar	1.205	480	725
Oktobar	1.160	497	663
Novembar	1.476	738	738
Decembar	1.486	424	1.062
UKUPNO	14.908	6.520	8.388
2019. GODINA			
Januar	785	333	452
Februar	674	405	269

NOĆENJA	UKUPNO	DOMAĆI	STRANI
2014. GODINA	17.826	7.618	10.208
2015. GODINA	18.094	8.999	9.095
2016. GODINA	22.575	10.532	12.043
2017. GODINA			
Januar	1.083	310	773
Februar	1.091	496	595
Mart	1.412	695	717
April	1.843	667	1.176
Maj	2.096	749	1.347
Juni	2.284	1.197	1.087
Juli	2.466	1.202	1.264
Avgust	2.004	638	1.366
Septembar	1.723	644	1.079
Oktobar	1.704	741	963
Novembar	2.049	1.138	911
Decembar	2.481	714	1.767
UKUPNO	22.236	9.191	13.045
2018. GODINA			
Januar	774	344	430
Februar	956	595	361
Mart	1.425	674	751
April	1.882	748	1.134
Maj	2.481	899	1.582
Juni	2.861	1.338	1.523
Juli	2.472	1.232	1.240
Avgust	2.489	918	1.571
Septembar	1.759	617	1.142
Oktobar	1.990	844	1.146
Novembar	2.176	1.036	1.140
Decembar	3.040	507	2.533
UKUPNO	24.305	9.752	14.553
2019. GODINA			
Januar	1.260	391	869
Februar	975	577	398

DOLASCI I NOĆENJA TURISTA

	DOLASCI					NOĆENJA				
	I 2019	II 2019	II 2019/ I 2019	II 2019/ II 2018	Struktura dolazaka u % (februar 2019.)	I 2019	II 2019	II 2019/ I 2019	II 2019/ II 2018	Struktura dolazaka u % (februar 2019.)
UKUPNO	785	674	85,86	94,93	100,00	1.260	975	77,38	101,99	100,00
DOMAĆI	333	405	121,62	84,91	60,09	391	577	147,57	96,97	59,18
STRANI	452	269	59,51	115,45	39,91	869	398	45,80	110,25	40,82

DOLASCI I NOĆENJA TURISTA PREMA VRSTAMA OBJEKATA

	DOLASCI					NOĆENJA				
	I 2019	II 2019	II 2019/ I 2019	II 2019/ II 2018	Struktura dolazaka u % (februar 2019.)	I 2019	II 2019	II 2019/ I 2019	II 2019/ II 2018	Struktura dolazaka u % (februar 2019.)
Ukupno turisti	785	674	85,86	94,93	100,00	1.260	975	77,38	101,99	100,00
Hoteli i sličan smještaj	785	674	85,86	94,93	100,00	1.260	975	77,38	101,99	100,00
Odmarališta i sl. objekti za kraći odmor	0	0	-	-	-	0	0	-	-	-
Kampovi i prostori za kampiranje	0	0	-	-	-	0	0	-	-	-
Ostali smještaj	0	0	-	-	0,00	0	0	-	-	-
Domaći	333	405	121,62	84,91	100,00	391	577	147,57	96,97	100,00
Hoteli i sličan smještaj	333	405	121,62	84,91	100,00	391	577	147,57	96,97	100,00
Odmarališta i sl. objekti za kraći odmor	0	0	-	-	-	0	0	-	-	-
Kampovi i prostori za kampiranje	0	0	-	-	-	0	0	-	-	-
Ostali smještaj	0	0	-	-	0,00	0	0	-	-	-
Strani	452	269	59,51	115,45	100,00	869	398	45,80	110,25	100,00
Hoteli i sličan smještaj	452	269	59,51	115,45	100,00	869	398	45,80	110,25	100,00
Odmarališta i sl. objekti za kraći odmor	0	0	-	-	-	0	0	-	-	-
Kampovi i prostori za kampiranje	0	0	-	-	-	0	0	-	-	-
Ostali smještaj	0	0	-	-	-	0	0	-	-	-

DOLASCI I NOĆENJA TURISTA PO ZEMLJI PREBIVALIŠTA

	I 2019	II 2019	II 2019/ I 2019	Struktura dolazaka u % (februar 2019.)	I 2019	II 2019	II 2019/ I 2019	Struktura dolazaka u % (februar 2019.)
UKUPNO	452	269	59,51	100,00	869	398	45,80	100,00
Albanija	0	0	-	0,00	0	0	-	0,00
Austrija	25	22	88,00	8,18	35	33	94,29	8,29
Belgija	1	0	0,00	0,00	1	0	0,00	0,00
Bugarska	9	3	33,33	1,12	20	3	15,00	0,75
Crna Gora	0	3	-	1,12	0	3	-	0,75
Češka	2	4	200,00	1,49	2	8	400,00	2,01
Danska	0	0	-	0,00	0	0	-	0,00
Estonija	0	0	-	0,00	0	0	-	0,00
Finska	0	0	-	0,00	0	0	-	0,00
Francuska	3	0	0,00	0,00	3	0	0,00	0,00
Grčka	15	0	0,00	0,00	29	0	0,00	0,00
Holandija	82	0	0,00	0,00	212	0	0,00	0,00
Hrvatska	52	64	123,08	23,79	80	99	123,75	24,87
Irska	0	0	-	0,00	0	0	-	0,00
Island	0	0	-	0,00	0	0	-	0,00
Italija	12	4	33,33	1,49	24	7	29,17	1,76
Kipar	0	0	-	0,00	0	0	-	0,00
Latvija	0	0	-	0,00	0	0	-	0,00
Litvanija	0	0	-	0,00	0	0	-	0,00
Luksemburg	0	0	-	0,00	0	0	-	0,00
Mađarska	1	1	100,00	0,37	1	2	200,00	0,50
Makedonija B.J.R.	10	3	30,00	1,12	11	4	36,36	1,01
Malta	0	0	-	0,00	0	0	-	0,00
Norveška	2	0	0,00	0,00	2	0	0,00	0,00
Njemačka	17	17	100,00	6,32	41	17	41,46	4,27
Poljska	2	0	0,00	0,00	6	0	0,00	0,00
Portugal	0	3	-	1,12	0	6	-	1,51
Rumunija	3	0	0,00	0,00	4	0	0,00	0,00
Rusija	2	0	0,00	0,00	2	0	0,00	0,00
Slovačka	18	2	11,11	0,74	72	2	2,78	0,50
Slovenija	32	47	146,88	17,47	45	62	137,78	15,58
Srbija	102	67	65,69	24,91	119	95	79,83	23,87
Španija	1	0	0,00	0,00	1	0	0,00	0,00
Švajcarska (uključujući Linhenštajn)	14	6	42,86	2,23	37	14	37,84	3,52
Švedska	1	1	100,00	0,37	1	1	100,00	0,25
Turska	9	11	122,22	4,09	16	14	87,50	3,52
Ujedinjeno Kraljevstvo	4	1	25,00	0,37	9	1	11,11	0,25
Ukrajina	16	0	0,00	0,00	64	0	0,00	0,00
Ostale evropske zemlje	0	0	-	0,00	0	0	-	0,00
Egipat	0	0	-	0,00	0	0	-	0,00
Južnoafrička Republika	0	0	-	0,00	0	0	-	0,00
Ostale afričke zemlje	0	0	-	0,00	0	0	-	0,00
Kanada	0	0	-	0,00	0	0	-	0,00
SAD	10	3	30,00	1,12	22	16	72,73	4,02

nastavak

	I 2019	II 2019	II 2019/ I 2019	Struktura dolazaka u % (februar 2019.)	I 2019	II 2019	II 2019/ I 2019	Struktura dolazaka u % (februar 2019.)
Ostale američke	0	0	-	0,00	0	0	-	0,00
Brazil	0	0	-	0,00	0	0	-	0,00
Ost. zemlje J. Amerike	0	0	-	0,00	0	0	-	0,00
Bahrein	0	0	-	0,00	0	0	-	0,00
Indija	0	0	-	0,00	0	0	-	0,00
Iran	0	0	-	0,00	0	0	-	0,00
Izrael	0	1	-	0,37	0	1	-	0,25
Japan	0	1	-	0,37	0	2	-	0,50
Katar	0	0	-	0,00	0	0	-	0,00
Kina	2	4	200,00	1,49	2	4	200,00	1,01
Južna Koreja	0	0	-	0,00	0	0	-	0,00
Kuvajt	0	0	-	0,00	0	0	-	0,00
Malezija	0	0	-	0,00	0	0	-	0,00
Oman	0	0	-	0,00	0	0	-	0,00
Saudi Arabija	0	0	-	0,00	0	0	-	0,00
UAE	0	0	-	0,00	0	0	-	0,00
Ostale azijske zemlje	1	1	100,00	0,37	4	4	100,00	1,01
Australija	4	0	0,00	0,00	4	0	0,00	0,00
Novi Zeland	0	0	-	0,00	0	0	-	0,00
Ost. zemlje Okeanije	0	0	-	0,00	0	0	-	0,00

VIII) STOČARSTVO

BROJNO STANJE STOKE I
STOČARSKA PROIZVODNJA U 2018. GODINI

BROJNO STANJE STOKE

	2017	2018	2018/ 2017
GOVEDA - UKUPNO	10.612	10.437	98,35
Goveda do 1 godine - ukupno	1.970	2.312	117,36
Telad i mlada goveda za klanje	610	750	122,95
Ostala muška grla	1.140	1.212	106,32
Ostala ženska grla	220	350	159,09
Goveda od 1 do 2 godine (isključujući ženska grla koja su teljena) - ukupno	3.620	3.625	100,14
Muška grla (junad)	2.450	2.475	101,02
Ženska grla za klanje (junice za klanje)	350	350	100,00
Ostala ženska grla (junice za rasplod)	820	800	97,56
Goveda starija od 2 godine (uključujući grla koja su teljena i mlađa od 2 godine) - ukupno	1.372	1.260	91,84
Muška grla (bikovi, volovi, itd.....)	42	50	119,05
Ženska grla za klanje (junice za klanje)	230	210	91,30
Ostala ženska grla (krave koje se tele prvi put)	1.100	1.000	90,91
Krave - ukupno	3.650	3.240	88,77
Od toga muzne krave	3.100	2.700	87,10
Od toga ostale krave (jalove krave, krave za rad, itd.....)	550	540	98,18
SVINJE - UKUPNO	12.597	8.373	66,47
Prasad do 20 kg	1.618	918	56,74
Svinje od 20 do 50 kg	3.006	2.000	66,53
Svinje za tov (uključujući svinje izlučene iz rasploda) - ukupno	5.293	3.675	69,43
Svinje od 50 do 80 kg	1.932	1.282	66,36
Svinje od 80 do 110 kg	2.230	1.077	48,30
Svinje od 110 kg i više	1.131	1.316	116,36
Svinje za rasplod (50 kg i više) - ukupno	2.680	1.780	66,42
Nerasti	202	302	149,50
Nazimice	450	350	77,78
Suprasne nazimice	565	215	38,05
Krmače	1.463	913	62,41
OVCE - UKUPNO	11.415	9.865	86,42
Janjad i mlade ovce do 1 godine	5.985	4.500	75,19
Janjene ovce i prvi put pripuštene - ukupno	5.430	5.365	98,80
Od toga muzne ovce	2.400	2.300	95,83
Od toga ostale ovce	2.500	2.100	84,00
Ostale ovce (ovnovi, jalove ovce, itd.....)	530	965	182,08
	1.110	1.000	90,09

KOZE - UKUPNO			
Jarad i mlade koze do 1 godine	350	320	91,43
Jarene koze i prvi put pripuštene - ukupno	760	680	89,47
Od toga muzne koze	460	430	93,48
Od toga ostale koze	200	150	75,00
Ostale koze (jarčevi, jalove koze, itd.....)	100	100	100,00
PERAD - UKUPNO	151.144	149.157	98,69
Brojleri	101.144	101.157	100,01
Kokoši	40.000	35.000	87,50
Ćurke	4.000	5.000	125,00
Patke	2.000	1.800	90,00
Guske	1.000	800	80,00
Ostala perad (nojevi, biserke, plovke, prepelice, itd.....)	3.000	5.400	180,00
KONJI - UKUPNO	201	104	51,74
Ženska grla	53	40	75,47
KUNIĆI - UKUPNO	2.000	2.000	100,00
Ženke za rasplod	1.700	1.700	100,00
KOŠNICE PČELA - UKUPNO	9.500	9.500	100,00

STOČNA PROIZVODNJA

	2017	2018	2018/ 2017
Kravlje mlijeko (hilj./tis. litara)	6.400.000	5.500.000	85,94
Broj muženih krava	3.100	2.700	87,10
Po muženoj kravi (litara)	2.065	2.037	98,67
Ovčije mlijeko (hilj./tis. litara)	206.000	206.000	100,00
Broj muženih ovaca	2.300	2.300	100,00
Po muženoj ovci (litara)	90	90	100,00
Kozije mlijeko (hilj./tis. litara)	44.000	40.000	90,91
Broj muženih koza	460	430	93,48
Po muženoj kozi (litara)	96	93	97,25
Vuna (tona)	8.250	8.250	100,00
Broj striženih ovaca	5.500	5.500	100,00
Po ovci (kilograma)	1,50	1,50	100,00
Jaja (hilj./tis. komada)	7.200.000	6.900.000	95,83
Broj kokoši nesilica (hilj./tis. komada)	40.000	35.000	87,50
Po nesilici (komada)	180,00	197,14	109,52
Med (tona)	195	190	97,44
Po košnici (kilograma)	20,53	20,00	97,44

IX) GRAĐEVINARSTVO

	Vrijednost izvršenih građevinskih radova u 000	Broj radnika u mjesecu	Izvršeni efektivni sati
2013. godina	16.639		277.450
2014. godina	13.009		423.104
2015. godina	15.710		352.650
2016. godina	19.597		350.617

2017. godina

	Vrijednost izvršenih građevinskih radova u 000	Broj radnika u mjesecu	Izvršeni efektivni sati
I kvartal	3.473	285	117.038
II kvartal	3.682	314	137.330
III kvartal	4.595	316	134.532
IV kvartal	6.313	311	136.114
	18.063		525.014

2018. godina

	Vrijednost izvršenih građevinskih radova u 000	Broj radnika u mjesecu	Izvršeni efektivni sati
I kvartal	2.768	275	112.047
II kvartal	2.705	300	123.007
III kvartal	4.022	290	123.034
IV kvartal	4.734	277	124.436
	14.229		482.524

X) UGOSTITELJSTVO

PROMET U UGOSTITELJSTVU PREMA VRSTAMA USLUGA

U KM

VRSTA USLUGE	Ukupno 2015	Ukupno 2016	Ukupno 2017	Ukupno 2018	IV kvartal 2018	IV kvart 2018/ 2017	IV kvart 2018/ IV kvart 2017
UKUPNO	2.688.725	2.353.428	2.706.453	3.144.358	995.879	31,67	129,78
1 Pivo	47.827	58.269	64.739	80.914	20.592	25,45	88,86
2 Vino	105.795	75.643	77.022	64.398	18.516	28,75	87,62
3 Rakija	17.083	18.045	22.268	29.439	7.979	27,10	149,70
4 Ostala žestoka pića	34.140	40.761	47.050	72.864	23.530	32,29	145,75
5 Voćni sokovi koncentrisani	411	1.656	3.610	5.326	1.312	24,63	189,32
6 Voćni sokovi nekoncentrisani	40.216	35.366	42.043	57.396	15.255	26,58	128,89
7 Ostala bezalk.pića	68.617	66.759	114.340	164.703	63.469	38,54	202,04
8 Mineralna voda i sl.	81.315	82.458	138.981	168.653	78.028	46,27	179,18
9 Hrana	728.403	798.607	963.919	1.062.557	348.648	32,81	133,02
10 Kafa,mlijeko i sl.	156.423	161.966	230.671	400.810	114.059	28,46	179,25
11 Duhan i šibice	15.813	19.401	16.772	15.265	4.178	27,37	105,88
12 Ostali robni promet	0	1.791	1.301	1.487	1.487	100,00	168,40
13 Ostali nerob. promet	141.954	50.696	37.595	53.102	10.405	19,59	86,22
14 Noćenja	1.250.728	942.010	946.142	967.444	288.421	29,81	106,26

PROMET U UGOSTITELJSTVU PREMA VRSTI I KATEGORIJI

POSLOVNE JEDINICE

VRSTA USLUGE	Ukupno 2015	Ukupno 2016	Ukupno 2017	Ukupno 2018	IV kvartal 2018	IV kvart 2018/ 2017	IV kvart 2018/ IV kvart 2017
UKUPNO	2.688.725	2.353.428	2.706.453	3.144.358	995.879	31,67	129,78
1 Disko klub	0	0	0	0	0	-	-
2 Hotel B kategorije	2.195.839	1.937.776	2.077.461	2.390.979	720.026	30,11	136,08
3 Kafana	0	0	0	0	0	-	-
4 Konoba	0	0	0	0	0	-	-
5 Mliječni restoran	0	0	0	0	0	-	-
6 Motel I kategorije	104.511	113.085	113.060	286.947	102.486	35,72	358,89
7 Ostale ugost. posl. jedinice	357.206	272.401	295.902	214.743	54.591	25,42	35,17
8 Pansion III kat.		0	0	0	0	-	-
9 Prenosište		0	0	0	0	-	-
10 Restoran društvene ishrane	31.169	30.166	192.534	237.850	111.526	46,89	239,69
11 Restoran klasični	-	0	27.496	13.839	7.250	-	91,77

XI) POŠTANSKO - TELEKOMUNIKACIJSKE USLUGE

u hiljadama

	Pismonosne pošiljke	Paketske pošiljke	Platni promet u hilj.KM	Telefonski razgovori u minutama
2014. GODINA	3.109	5,449	538	55.694
2015. GODINA	3.847	4,110	550	54.565
2016. GODINA	2.364	5,290	590	50.187
2017. GODINA	2.512	4,190	636	57.388
Januar	193	0,372	48	4.963
Februar	201	0,349	52	4.412
Mart	193	0,372	48	4.961
April	217	0,483	55	4.877
Maj	204	0,272	54	4.913
Juni	222	0,330	52	4.816
Juli	157	0,289	51	4.814
Avgust	237	0,312	63	4.837
Septembar	210	0,325	55	4.691
Oktobar	227	0,352	51	4.810
Novembar	240	0,323	55	4.617
Decembar	211	0,411	52	4.677
2018. GODINA	2.885	3,852	715	58.856
Januar	221	0,289	70	4.437
Februar	214	0,305	46	4.224
Mart	234	0,371	54	4.717
April	245	0,363	76	4.710
Maj	242	0,299	55	4.761
Juni	251	0,281	56	4.525
Juli	241	0,272	64	4.956
Avgust	255	0,347	64	5.473
Septembar	247	0,264	56	5.413
Oktobar	296	0,339	62	5.501
Novembar	200	0,334	56	5.069
Decembar	239	0,388	56	5.070
2019. GODINA				
Januar	217	0,315	49	4.750
Februar	224	0,358	46	4.501

XII) PREGLED OSTVARENIH PRIHODA U BRČKO DISTRIKTU

		I-XII 2018	I 2019	II 2019
1	UKUPNO(2+3+4)	204.503.362	17.985.912	16.347.007
2	PORESKI PRIHODI (a+b)	193.512.240	16.906.109	15.418.938
	Direktni porezi			
	Prihodi od dobiti pojedinaca	1.679.162	175.254	250.401
	Porez na dobit preduzeća	11.494.465	1.568.142	892.885
	Doprinos za socijalnu zaštitu	0	0	0
	Porez na plate i radnu snagu	9.496.655	820.723	750.652
	Porez na imovinu	1.388.600	53.790	74.379
	Porez na prodaju dobara i usluga	12,262	603	178
	Porez na promet određenih proizvoda	0	0	0
	Porez na promet posebnih usluga	578,007	38.537	33.147
	Porez na upotrebna dobra	637,71	70.778	46.692
a)	Ukupno direktni	25.286.861	2.727.827	2.048.334
	Indirektni porezi	0	0	0
	Porez na prihod koji direktno pripada Budžetu Brčko distrikta	0	0	0
	Ind.porezi-dugovi iz predhodnih perioda	168.225.379	14.178.282	13.370.604
	Prihodi od dir. poreza doznačeni od Uprave za indir. oporezivanje	0	0	0
	Ostali porezi	0	0	0
b)	Ukupno indirektni	168.225.379	14.178.282	13.370.604
3	NEPORESKI PRIHODI	10.989.955	1.079.803	928.069
	Prihodi od nefinans. javnih preduzeća i finansijskih usluga	899,492	76.226	62.856
	Ostali prihodi od imovine	1.605.051	57.984	90.548
	Prihodi od pozitivnih kursnih razlika	0	0	0
	Prihodi od privatizacije	94,088	5.663	4.607
	Administrativne takse	1.155.093	61.335	50.854
	Sudske takse	1.374.989	122.007	142.439
	Komunalne takse	406,093	13.693	14.549
	Ostale budžetske naknade	1.286.199	103.198	129.938
	Posebne takse i naknade	1.287.308	172.559	140.507
	Prihodi od pružanja javnih usluga	1.226.856	289.159	102.014
	Novčane kazne	1.611.477	135.304	127.644
	Neplanirane uplate - prihodi	43,309	42.675	62.113
4	Grantovi od dr. nivoa vlasti	1.167	0	0

XIII) VITALNA STATISTIKA

PRIRODNO KRETANJE STANOVNIŠTVA PO MJESTU PREBIVALIŠTA U BRČKO DISTRIKTU B I H

	ROĐENI					VITALNI INDEKS	UMRLI				SKLOPLJENI BRAKOVI	RAZVEDENI BRAKOVI
	ŽIVOROĐENI			Mrtvorodeni	ROĐENI U ZDRAVSTVENIM USTANOVAMA		UKUPNO	MUŠKI	ŽENSKI	OD TOGA DOJENČAD		
	UKUPNO	MUŠKI	ŽENSKI									
2014. godina	937	509	426	36	937	0,93	1.003	36	486	0	665	251
2015. godina	949	524	425	0	949	0,85	1.110	555	559	0	715	311
2016. godina	872	468	404	0	872	0,88	990	508	482	0	653	289
2017. godina	896	471	425	0	896	0,81	1.101	553	548	0	718	295
2018. godina	861	448	423	0	861		1.032	515	517	0	632	287
Januar	76	45	31	0	76	0,78	98	52	46	0	29	15
Februar	67	35	32	0	67	0,69	97	42	55	0	20	30
Mart	66	40	26	0	66	0,69	95	49	46	0	42	24
April	59	32	37	0	59	0,69	85	41	44	0	62	27
Maj	62	32	30	0	62	0,61	101	54	47	0	51	27
Juni	72	35	37	0	72	1,00	72	27	45	0	50	29
Juli	79	38	41	0	79	1,11	71	37	34	0	70	13
Avgust	90	41	49	0	90	1,14	79	35	44	0	88	26
Septembar	68	26	42	0	68	0,77	88	49	39	0	62	18
Oktobar	78	41	37	0	78	0,86	91	47	44	0	73	30
Novembar	76	47	29	0	76	0,96	79	41	38	0	49	25
Decembar	68	36	32	0	68	0,89	76	41	35	0	36	23
2019. godina												
Januar	67	33	34	0	67	0,60	111	60	54	0	38	-
Februar	59	32	27	0	59	0,61	96	46	50	0	30	-

Napomena: Podaci u gornjoj tabeli odnose se na broj obrađenih obrazaca demografije za izvještajni mjesec. Konačni podaci o demografskim kretanjima po mjesecima dati su u tematskom biltenu demografije

XIV) METODOLOŠKE NAPOMENE

Prosječne mjesečne neto i bruto plate

Prosječne mjesečne neto i bruto zarade (plate) po zaposlenom dobivene su na osnovu mjesečnog statističkog istraživanja o zaposlenim i zaradama - platama zaposlenih (RAD-1).

Ovim istraživanjem obuhvaćeni su poslovni subjekti po principu čiste djelatnosti na nivou Brčko distrikta. Obuhvaćeni su poslovni subjekti koji svoju djelatnost obavljaju na teritoriji Brčko distrikta, i dijelovi poslovnih subjekata koji djelatnost obavljaju na teritoriji Brčko distrikta, a sjedište osnovnog poslovnog subjekta je na teritoriji jednog od entiteta. Nisu obuhvaćeni dijelovi poslovnih subjekata koji djelatnost obavljaju na teritoriji jednog od entiteta, a sjedište osnovnog poslovnog subjekta je na teritoriji Brčko Distrikta B i H.

Isplaćene neto i bruto zarade (plate) u određenom mjesecu obuhvataju sve isplate bez obzira na koji period se odnose: zaostale isplate za ranije mjesece ili razdoblja, a isplaćene u toku izvještajnog mjeseca, isplate razlika za ranije mjesece i razdoblja, isplate po osnovu dobiti po periodičnom obračunu i završnom računu bez obzira na koji period se odnosi.

Isplaćena neto plata obuhvata isplate za rad sa punim, sa kraćim od punog, i dužim od punog radnog vremena, isplate za godišnji odmor, državne praznike, plaćeno odsustvo za stručno obrazovanje, za bolovanje na teret poslodavca i sl. Nisu obuhvaćene isplate zaposlenima iz sredstava za zajedničku potrošnju, isplate koje terete materijalne troškove, kao i isplate po ugovoru o djelu. Bruto plata obuhvata sve neto isplate i sva zakonom propisana izdvajanja na teret zaposlenih i poslodavaca. Od januara 2013. primjenjuje se klasifikacija NACE REV 2.

Zaposlenost

Kao zaposleni prikazani su svi zaposleni u poslovnim subjektima ili dijelovima poslovnih subjekata koji su zasnovali radni odnos na neodređeno ili određeno radno vrijeme, bez obzira da li rade puno ili kraće od punog radnog vremena, kao i pripravnici. Nisu iskazani spoljni saradnici.

Kao zaposleni na čekanju prikazani su zaposleni prema kojima nisu izvršene zakonom propisane obaveze.

Kao samostalni preduzetnici i osobe koje samostalno obavljaju profesiju prikazana su lica koja su u Poreskoj upravi registrovana da djelatnost obavljaju kao osnovnu djelatnost – samozaposlenici, a kao uposlena lica kod samostalnih preduzetnika i osoba koja samostalno obavljaju djelatnost prikazana su lica registrovana u Fondu zdravstvenog osiguranja. Nisu obuhvaćeni samostalni poljoprivrednici i zaposleni u izvanteritorijalnim organizacijama i tijelima. Od januara 2013. primjenjuje se klasifikacija NACE REV 2.

Cijene

Do 2008.godine računali su se indeksi cijena na malo i troškova života, a od 2008.godine otpočelo se sa primjenom Indeksa potrošačkih cijena. Indeks potrošačkih cijena predstavlja mjeru promjena cijena proizvoda i usluga koja domaćinstva kupuju radi zadovoljenja svojih ličnih potreba na ekonomskoj teritoriji Brčko distrikta BiH.

Svrha prikupljanja potrošačkih cijena u B i H je dobijanje mjere inflacije. Indeks potrošačkih cijena se koristi i za usklađivanje plaća i zarada u skladu sa kolektivnim ugovorima, penzija i socijalnih davanja, očuvanje vrijednosti kod ugovora sa indeksnim klauzulama, te služi kao osnov za deflacioniranje pojedinih makroekonomskih agregata u statistici nacionalnih računa i u dr. svrhe.

Indeks potrošačkih cijena računa se na osnovu reprezentativne liste proizvoda koju u 2019. godini čini 616 proizvoda.

Snimanje cijena radi se na slijedeći način:

- za poljoprivredne proizvode koji se prikupljaju na tržnicama cijene se prikupljaju dva puta mjesečno.
- za sve ostale proizvode cijene se u skladu sa Evropskom regulativom prikupljaju jednom mjesečno.

Turizam

Podaci o broju turista i noćenja dati su na osnovu mjesečnog izvještaja o turistima i noćenjima koje dostavljaju poslovni subjekti i njihovi dijelovi koje se bave pružanjem smještajnih usluga turistima. Izvještaji se sastavljaju na osnovu evidencije u knjigama gostiju. Turist je svaka osoba koja u mjestu izvan svog prebivališta provede najmanje jednu noć u ugostiteljskom ili drugom objektu za smještaj gostiju radi odmora ili rekreacije, zdravlja, studija, sporta, religije, porodice, poslova, javnih misija i skupova. Stranim turistima smatraju se sve osobe koje u Bosni i Hercegovini nemaju stalno prebivalište, a provedu najmanje jednu noć u ugostiteljskom ili dr. objektu za smještaj gostiju.

Od januara 2013. podaci iz Statistike turizma su djelimično izmijenjeni, kako je već urađeno u saopštenjima agencije za Statistiku B i H i entitetskih zavoda. Više se ne prate dolasci i noćenja turista po godinama, već isključivo na mjesečnom nivou sa indeksima. Djelimično je izmijenjen i spisak zemalja iz kojih dolaze i noće turisti u skladu sa zahtjevima EUROSTAT-a. Umjesto dosadašnje podjele vrsta objekata na hotele, motele i pansionere, primjenjuje se klasifikacija po NACE REV 2.

Industrijska proizvodnja

Pokazatelji o industrijskoj proizvodnji rezultat su Mjesečnog istraživanja industrije IND-1 koje provodi Agencija za Statistiku B i H / Podružnica Brčko na temelju Zakona o statistici B i H ("Sl. glasnik BiH" broj 26/04). Za prikupljanje podataka na obrascu IND-1 koriste se statistički standardi za Mjesečno istraživanje o industrijskoj proizvodnji, i Nomenklatura industrijskih proizvoda za BiH - NIP BiH 2005, objavljena u „Službenom glasniku BiH“ br. 19/06).

Hijerarhijski nivoi proizvoda iz Nomenklature proizvoda sadrže nivoe KD (nivo razreda) usklađene sa EU klasifikacijom NACE Rev. 1.1. Koncepti i definicije koji se koriste za istraživanje IND-1 takođe su usklađeni s konceptima i definicijama iz Uredbe o kratkoročnim statistikama EU-e (STS R., EU Direktiva No.1165/98, Propis EU No. 696/93).

Mjesečnim izvještajem industrije obuhvaćene su sve pravne osobe koje zapošljavaju deset i više radnika (preduzeća i lokalne jedinice), razvrstane u Registru poslovnih subjekata u području C (Rudarstvo), D (Prerađivačka industrija) i E (Snabdijevanje/opskrba električnom energijom, plinom i vodom), po klasifikaciji djelatnosti BiH KD („Službeni glasnik BiH“ br. 84/06). Jedinice posmatranja su i pravne osobe koje nisu registrirane u područje C, D i E, a koje u svom sastavu imaju pogone - lokalne jedinice koje se bave industrijskom proizvodnjom.

Mjesečnim izvještajem industrije prikupljaju se podaci o ukupnom obimu/ obujmu mjesečne proizvodnje, količinama utrošenim za dalju proizvodnju, zalihama, prodaji (količinski i vrijednosno) i broju zaposlenih.

Građevinarstvo

Podacima iz oblasti građevinarstva obuhvaćene su aktivnosti poslovnih subjekata koji se bave građevinarstvom na području Brčko distrikta BiH, sa deset i više zaposlenih u posmatranom periodu.

Od januara 2014. prelazi se na tromjesečno objavljivanje podataka.

Stanovništvo

Podaci o vitalnim događajima dobiveni su na osnovu mjesečnih izvještaja matičara i Osnovnog suda Brčko distrikta B i H. Mjesečnim izvještajima prikupljaju se podaci o rođenjima, umiranjima, sklopljenim i razvedenim brakovima.

Izdaje i štampa: Agencija za statistiku B i H
Podružnica/ Ekspozitura Brčko
76000 Brčko, Miroslava Krleže 1
telefon/phone: +387 (49) 231 771, telefaks/telefax: +387 (49) 231 771

Odgovorna osoba: Senija Fačić, dipl.ecc.
Priređuje: Azur Đapo, dipl.ecc.

Tiraž: elektronska distribucija

E-pošta/E-mail: bhas@bhas.ba
Web stranica/Web site: <http://www.bhas.ba>

Podaci iz ovog saopštenja objavljuju se i na internetu.
