

GODINA XVIII  
BROJ: 5

# BILTEN

## Statistički podaci

### BRČKO DISTRIKTA BiH



Bosna i Hercegovina



**BHAS**

Agencija za statistiku  
Bosne i Hercegovine

Brčko, 28.06.2019.

## **PREDGOVOR**

Agencija za statistiku BiH Podružnica/Ekspozitura Brčko radi publikaciju “Bilten -Statistički podaci”, s namjerom da upozna nadležne organe i institucije Brčko distrikta B i H i druge korisnike sa osnovnim statističkim podacima i pokazateljima iz oblasti ekonomskih i drugih kretanja u Brčko distriktu B i H.

Publikacija je urađena na osnovu raspoloživih statističkih podataka koje su izvještajne jedinice dostavile Agenciji za statistiku BiH Podružnici/Ekspozituri Brčko i dr. ovlaštenim institucijama za provođenje statističkih istraživanja prema Planu statističkih istraživanja od posebnog interesa za Brčko distrikt B i H.

U cilju poboljšanja kvalitete naše publikacije prihvatit ćemo vaše primjedbe, prijedloge i sugestije.

## SADRŽAJ

I) OSNOVNI POKAZATELJI PRIVREDNIH I DRUGIH KRETANJA U BRČKO DISTRIKTU .....	4
II) ZAPOSLENOST, NEZAPOSLENOST, PLATE.....	12
III) PENZIJE.....	15
IV) CIJENE.....	19
V) INDUSTRIJSKA PROIZVODNJA.....	25
VI) TURIZAM.....	26
VII) GRAĐEVINARSTVO.....	31
VIII) UGOSTITELJSTVO.....	35
IX) POŠTANSKO TELEKOMUNIKACIJSKE USLUGE .....	36
X) SAOBRAĆAJ.....	38
XI) IZVOZ I UVOZ.....	39
XII) PREGLED OSTVARENIH PRIHODA BRČKO DISTRIKTA.....	41
XIII) VITALNA STATISTIKA .....	42
XIV) METODOLOŠKE NAPOMENE.....	44

## I) OSNOVNI POKAZATELJI PRIVREDNIH/ EKONOMSKIH KRETANJA

	2013	2014	2015	2016	2017	2018
BDP, 000 KM - tekuće cijene	633.747	670.369	730.337	768.268	791.351	-
BDP po stanovniku u KM	7.598	8.047	8.774	9.228	9.507	-
Ostvarene investicije u 000 KM	42.136	52.635	70.114	54.285	60.640	-
Procijenjeni broj stanovnika	83.410	83.309	83.236	83.254	83.243	83.234

	2013/ 2012	2014/ 2013	2015/ 2014	2016/ 2015	2017/ 2016	2018/ 2017	III 2019/ III 2018	IV 2019/ IV 2018
Indeksi industrijske proizvodnje	125,60	93,00	143,70	103,90	111,50	95,20	99,80	114,00
Indeksi potrošačkih cijena	100,50	99,70	98,80	99,20	101,40	104,20	102,10	102,10

	2014	2015	2016	2017	2018	II 2019	III 2019	IV 2019
Broj zaposlenih	16.329	16.506	16.791	17.157	17.485	17.675	17.810	17.814
Broj nezaposlenih	12.261	12.197	11.837	11.333	10.295	8.736	8.430	8.116
Prosječna neto-plaća, u KM	814,46	820,52	829,70	838,45	872,35	879,21	889,70	896,19
Prosječna bruto-plaća, u KM	1.264,73	1.275,27	1.289,87	1.304,40	1.363,43	1.373,96	1.393,12	1.403,24

	2014	2015	2016	2017	2018	II 2019	III 2019	IV 2019
Promet u ugostiteljstvu, u 000 KM	3.223	2.688	2.353	2.706	3.144	-	643 <sup>1</sup>	-
Noćenja turista - ukupno	17.826	18.094	22.575	22.236	24.305	975	1.787	1.683
domaći turisti	7.618	8.999	10.532	9.191	9.752	577	993	533
strani turisti	10.208	9.095	12.043	13.045	14.553	398	794	1.150
Izvoz, u 000 KM	188.211	220.563	287.731	324.365	243.676	21.943	25.046	-
Uvoz, u 000 KM	417.619	502.600	569.678	622.542	510.516	44.609	48.518	-
Pokrivenost uvoza izvozom (%)	45,07	43,88	50,51	52,10	47,73	49,19	51,62	-

<sup>1</sup> Stanje 31.03.2019.

## II) ZAPOSLENOST, NEZAPOSLENOST I PLATE

### ZAPOSLENOST, NEZAPOSLENOST I PLATE PO MJESECIMA

	Neto plata u KM	Bruto plata u KM	Zaposleni	Nezaposleni
Ø 2014. GODINA	814,46	1.264,73	16.332	12.261
Ø 2015. GODINA	820,52	1.275,27	16.506	12.197
Ø 2016. GODINA	829,70	1.289,87	16.791	11.837
<b>2017. GODINA</b>	<b>838,45</b>	<b>1.304,40</b>	<b>17.157</b>	<b>11.333</b>
Januar	833,37	1.295,91	16.930	11.985
Februar	833,87	1.294,50	16.919	11.897
Mart	830,67	1.283,64	17.056	11.740
April	822,62	1.269,65	17.104	11.460
Maj	838,73	1.298,68	17.183	11.268
Juni	830,26	1.293,94	17.244	11.226
Juli	842,97	1.319,62	17.252	11.220
Avgust	834,95	1.311,60	17.305	11.153
Septembar	840,52	1.306,87	17.274	11.045
Oktobar	849,12	1.318,37	17.270	11.003
Novembar	853,00	1.336,31	17.203	10.976
Decembar	851,34	1.323,72	17.149	11.021
<b>2018. GODINA</b>	<b>872,35</b>	<b>1363,45</b>	<b>17.485</b>	<b>10.295</b>
Januar	856,46	1.337,96	17.231	10.967
Februar	842,49	1.319,97	17.367	10.889
Mart	860,28	1.343,81	17.412	10.790
April	862,23	1.339,55	17.397	10.609
Maj	873,17	1.364,96	17.471	10.420
Juni	884,42	1.383,97	17.432	10.390
Juli	874,94	1.367,72	17.526	10.359
Avgust	879,70	1.375,97	17.596	10.241
Septembar	872,40	1.363,39	17.630	10.112
Oktobar	885,65	1.383,75	17.583	9.902
Novembar	891,65	1.397,46	17.641	9.502
Decembar	884,76	1.382,90	17.544	9.354
<b>2019. GODINA</b>				
Januar	897,20	1.400,58	17.530	8.997
Februar	879,21	1.373,96	17.675	8.736
Mart	889,70	1.393,12	17.810	8.430
April	896,20	1.403,24	17.814	8.116

PROSJEČNE NETO I BRUTO PLATE PO MJESECIMA

RAZDOBLJE	NETO PLATE		BRUTO PLATE	
	U KM	Indeks Ø2018=100	U KM	Indeks Ø2018=100
Ø 2014 GODINE	814,46	99,26	1.264,73	99,15
Ø 2015 GODINE	820,52	98,89	1.275,57	98,89
Ø 2016 GODINE	829,70	98,96	1.289,87	98,89
<b>2017 GODINA</b>				
Januar	833,37	95,53	1.295,91	95,05
Februar	833,87	95,59	1.294,50	94,94
Mart	830,67	95,22	1.283,64	94,15
April	822,62	94,30	1.269,65	93,12
Maj	838,73	96,15	1.298,68	95,25
Juni	830,26	95,17	1.293,94	94,90
Juli	842,97	96,63	1.319,62	96,79
Avgust	834,95	95,71	1.311,60	96,20
Septembar	840,52	96,35	1.306,87	95,85
Oktober	849,12	97,34	1.318,37	96,69
Novembar	853,00	97,78	1.336,31	98,01
Decembar	851,34	97,59	1.323,72	97,09
<b>Ø 2017 GODINE</b>	<b>838,45</b>	<b>96,11</b>	<b>1.304,40</b>	<b>95,67</b>
<b>2018 GODINA</b>				
Januar	856,46	98,18	1.337,96	98,13
Februar	842,49	96,58	1.319,97	96,81
Mart	860,28	98,62	1.343,81	98,56
April	862,23	98,84	1.339,55	98,25
Maj	873,17	100,09	1.364,96	100,11
Juni	884,42	101,38	1.383,97	101,51
Juli	874,94	100,30	1.367,72	100,31
Avgust	879,70	100,84	1.375,97	100,92
Septembar	872,40	100,01	1.363,39	100,00
Oktober	885,65	101,52	1.383,75	101,49
Novembar	891,65	102,21	1.397,46	102,49
Decembar	884,76	101,42	1.382,90	101,43
<b>Ø 2018 GODINE</b>	<b>872,35</b>	<b>100,00</b>	<b>1.363,45</b>	<b>100,00</b>
<b>2019 GODINA</b>				
Januar	897,20	102,85	1.400,58	102,72
Februar	879,21	100,79	1.373,96	100,77
Mart	889,70	101,99	1.393,12	102,18
April	896,20	102,73	1.403,24	102,92

PROSJEČNE NETO I BRUTO PLATE PO PODRUČJIMA KD - NETO PLATE U KM

	Ø 2018	III 2019	IV 2019	III 2019/ Ø2018	IV 2019/ Ø2018	III 2019/ II 2019	IV 2019/ III 2019
<b>UKUPNO</b>	<b>872,35</b>	<b>889,70</b>	<b>896,20</b>	<b>101,99</b>	<b>102,73</b>	<b>101,19</b>	<b>100,73</b>
A. Poljoprivreda, lov i šumarstvo	482,03	514,69	472,17	106,78	97,95	105,95	91,74
C. Prerađivačka industrija	669,29	711,62	743,38	106,32	111,07	108,51	104,46
D. Proizvodnja i snabdijevanje električnom energijom, plinom, parom i klimatizacija	1.374,80	1.415,36	1352,19	102,95	98,36	100,42	95,54
E. Snabdijevanje vodom; uklanjanje otpadnih voda, gospodarenje otpadom te djelatnosti obrade i zbrinjavanja otpada	757,53	815,35	816,81	107,63	107,83	100,47	100,18
F. Građevinarstvo	447,26	459,03	459,26	102,63	102,68	99,69	100,05
G. Trgovina na veliko i malo; popravak motornih vozila i motocikala	565,68	582,16	589,09	102,91	104,14	99,63	101,19
H. Prevoz i skladištenje	820,91	855,91	838,71	104,26	102,17	82,29	97,99
I. Djelatnosti pružanja smještaja te pripreme i usluživanje hrane	468,26	463,67	473,09	99,02	101,03	98,21	102,03
J. Informacije i komunikacije	1.186,68	1.188,22	1179,57	100,13	99,40	103,27	99,27
K. Finansijske djelatnosti i djelatnosti osiguranja	1.112,54	1.085,67	1139,82	97,59	102,45	99,85	104,99
L. Poslovanje nekretninama	537,50	537,50	537,5	100,00	100,00	100,00	100,00
M. Stručne, naučne i tehničke djelatnosti	1.055,11	904,50	910,34	85,73	86,28	100,31	100,65
N. Administrativne i pomoćne uslužne djelatnosti	686,81	743,56	739,95	108,26	107,74	99,22	99,51
O. Javna uprava i odbrana; obavezno socijalno osiguranje	1.358,28	1.350,15	1365	99,40	100,49	101,64	101,10
P. Obrazovanje	1.323,31	1.328,22	1343,02	100,37	101,49	99,71	101,11
Q. Djelatnosti zdravstvene i socijalne zaštite	1.415,30	1.402,84	1416	99,12	100,05	101,19	100,94
R. Umjetnost, zabava i rekreacija	510,82	508,54	500,36	99,55	97,95	104,97	98,39
S. Ostale uslužne djelatnosti	672,53	693,11	627,73	103,06	93,34	103,94	90,57

PROSJEČNE NETO I BRUTO PLATE PO PODRUČJIMA KD - BRUTO PLATE U KM

	Ø 2018	III 2019	IV 2019	III 2019/ Ø2018	IV 2019/ Ø2018	III 2019/ II 2019	IV 2019/ III 2019
<b>UKUPNO</b>	<b>1.363,43</b>	<b>1.393,12</b>	<b>1.403,24</b>	<b>102,18</b>	<b>102,92</b>	<b>101,39</b>	<b>100,73</b>
A. Poljoprivreda, lov i šumarstvo	746,82	793,84	733,49	106,30	98,21	105,32	92,40
C. Prerađivačka industrija	1.057,90	1.135,40	1.176,10	107,33	111,17	110,05	103,58
D. Proizvodnja i snabdijevanje električnom energijom, plinom, parom i klimatizacija	2.138,06	2.205,28	2.104,16	103,14	98,41	100,46	95,41
E. Snadbijevanje vodom; uklanjanje otpadnih voda, gospodarenje otpadom te djelatnosti obrade i zbrinjavanja otpada	1.172,70	1.264,57	1.265,47	107,83	107,91	100,36	100,07
F. Građevinarstvo	687,86	705,89	706,43	102,62	102,70	97,54	100,08
G. Trgovina na veliko i malo; popravak motornih vozila i motocikala	870,03	897,48	910,66	103,15	104,67	99,86	101,47
H. Prevoz i skladištenje	1.288,72	1.353,64	1.336,35	105,04	103,70	82,61	98,72
I. Djelatnosti pružanja smještaja te pripreme i usluživanje hrane	687,35	713,49	728,78	103,80	106,03	98,20	102,14
J. Informacije i komunikacije	1.899,22	1.889,67	1.887,67	99,50	99,39	102,83	99,89
K. Finansijske djelatnosti i djelatnosti osiguranja	1.736,80	1.697,34	1.783,70	97,73	102,70	100,09	105,09
L. Poslovanje nekretninama	839,25	839,25	839,25	100,00	100,00	100,00	100,00
M. Stručne, naučne i tehničke djelatnosti	1.689,60	1.447,77	1.455,99	85,69	86,17	99,47	100,57
N. Administrativne i pomoćne uslužne djelatnosti	1.057,85	1.147,08	1.138,79	108,44	107,65	99,08	99,28
O. Javna uprava i odbrana; obavezno socijalno osiguranje	2.121,10	2.105,72	2.131,00	99,27	100,47	101,69	101,20
P. Obrazovanje	2.075,14	2.081,76	2.090,55	100,32	100,74	99,66	100,42
Q. Djelatnosti zdravstvene i socijalne zaštite	2.226,23	2.206,47	2.227,45	99,11	100,05	101,25	100,95
R. Umjetnost, zabava i rekreacija	783,58	779,04	765,10	99,42	97,64	105,18	98,21
S. Ostale uslužne djelatnosti	1.058,07	1.089,61	981,43	102,98	92,76	103,97	90,07



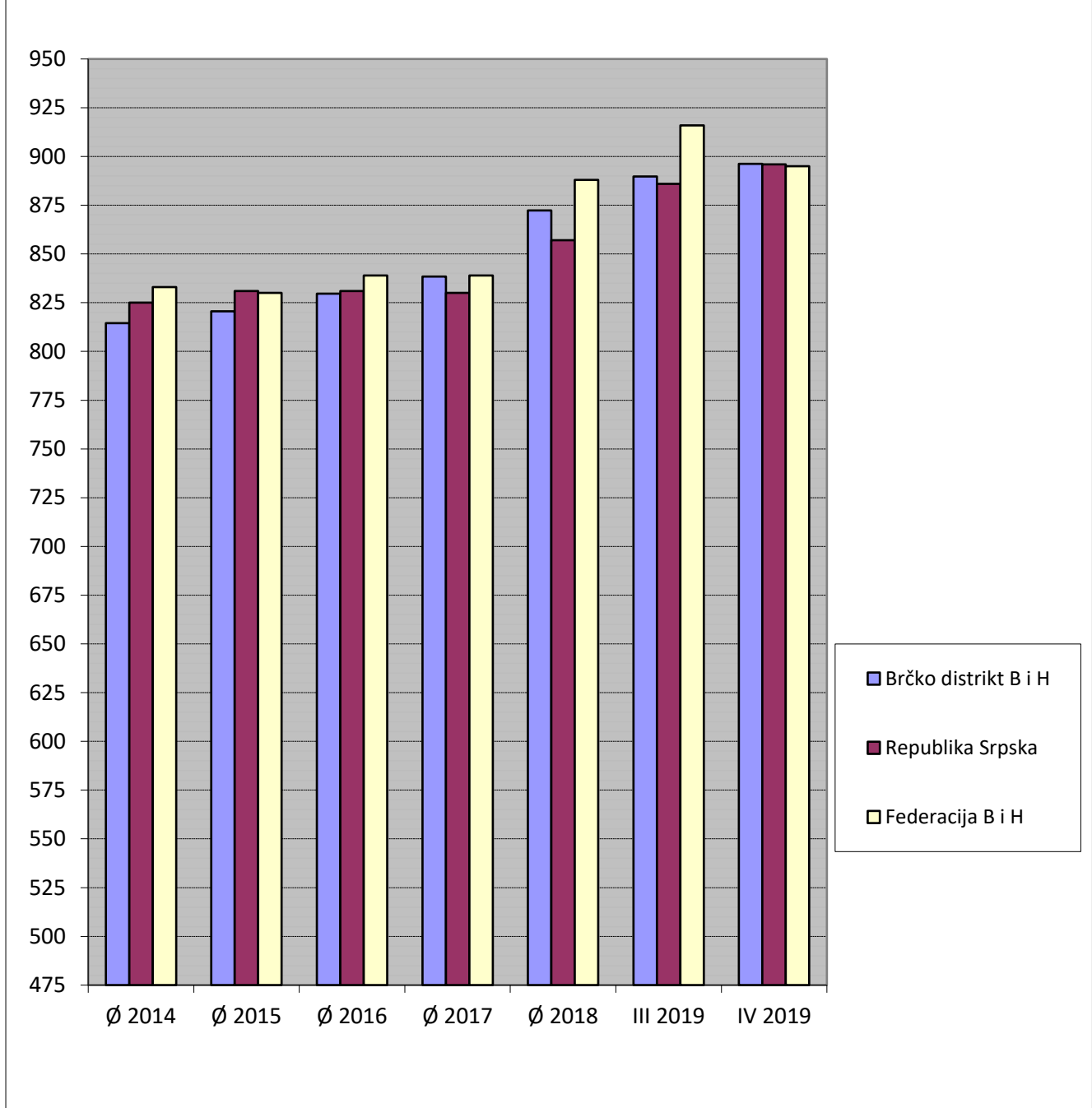
UPOREDNI PREGLED NETO PLATA U BRČKO DISTRIKTU BIH SA ENTITETIMA,  
2014. - APRIL 2019. GODINE

	Prosječna neto plata u KM	Brčko distrikt =100
Ø 2014. godine		
Brčko distrikt B i H	814,46	100,00
Republika Srpska	825,00	101,29
Federacija B i H	833,00	102,28
Ø 2015. godine		
Brčko distrikt B i H	820,52	100,00
Republika Srpska	831,00	101,28
Federacija B i H	830,00	101,16
Ø 2016. godine		
Brčko distrikt B i H	829,70	100,00
Republika Srpska	831,00	100,16
Federacija B i H	839,00	101,12
Ø 2017. godine		
Brčko distrikt B i H	838,45	100,00
Republika Srpska	830,00	98,99
Federacija B i H	860,00	102,57
Ø 2018. godine		
Brčko distrikt B i H	872,35	100,00
Republika Srpska	857,00	98,24
Federacija B i H	888,00	101,79
mart 2019. godine		
Brčko distrikt B i H	889,70	100,00
Republika Srpska	886,00	99,58
Federacija B i H	916,00	102,96
april 2019. godine		
Brčko distrikt B i H	896,20	100,00
Republika Srpska	896,00	99,98
Federacija B i H	895,00	99,87

UPOREDNI PREGLED PLATA U B i H 2014. – APRIL 2019.. GODINE

	Ø 2014	Ø 2015	Ø 2016	Ø 2017	Ø 2018	III 2019	IV 2019
Brčko distrikt B i H	814,46	820,52	829,70	838,45	872,35	889,70	896,20
Republika Srpska	825,00	831,00	831,00	830,00	857,00	886,00	896,00
Federacija B i H	833,00	830,00	839,00	839,00	888,00	916,00	895,00

UPOREDNI PREGLED PLATA U BRČKO DISTRIKTU SA ENTITETIMA  
2014. - APRIL 2019..



## ZAPOSLENOST PO PODRUČJIMA KD - BROJ ZAPOSLENIH I INDEKSI

	Ø 2018	III 2019	IV 2019	Indeksi			
				III 2019/ Ø2018	IV 2019/ Ø2018	III 2019/ II 2018	IV 2019/ III 2019
<b>UKUPNO</b>	<b>17.486</b>	<b>17.810</b>	<b>17.814</b>	<b>101,85</b>	<b>101,88</b>	<b>100,76</b>	<b>100,02</b>
A. Poljoprivreda, lov i šumarstvo	140	161	199	115,00	142,14	104,55	123,60
C. Prerađivačka industrija	3.413	3510	3613	102,84	105,86	101,15	102,93
D. Proizvodnja i snabdijevanje električnom energijom, plinom, parom i klimatizacija	239	247	252	103,35	105,44	100,82	102,02
E. Snabdijevanje vodom; uklanjanje otpadnih voda, gospodarenje otpadom te djelatnosti obrade i zbrinjavanja otpada	132	131	121	99,24	91,67	100,00	92,37
F. Građevinarstvo	892	863	873	96,75	97,87	100,12	101,16
G. Trgovina na veliko i malo; popravak motornih vozila i motocikala	5.007	5017	4880	100,20	97,46	99,90	97,27
H. Prevoz i skladištenje	935	933	953	99,79	101,93	100,43	102,14
I. Djelatnosti pružanja smještaja te pripreme i usluživanje hrane	758	752	679	99,21	89,58	100,00	90,29
J. Informacije i komunikacije	188	188	182	100,00	96,81	99,47	96,81
K. Finansijske djelatnosti i djelatnosti osiguranja	354	354	352	100,00	99,44	100,28	99,44
L. Poslovanje nekretninama	59	58	68	98,31	115,25	100,00	117,24
M. Stručne, naučne i tehničke djelatnosti	409	427	483	104,40	118,09	99,53	113,11
N. Administrativne i pomoćne uslužne djelatnosti	449	449	424	100,00	94,43	100,00	94,43
O. Javna uprava i odbrana; obavezno socijalno osiguranje	1.719	1877	1845	109,19	107,33	103,59	98,30
P. Obrazovanje	1.091	1098	1127	100,64	103,30	101,01	102,64
Q. Djelatnosti zdravstvene i socijalne zaštite	884	917	902	103,73	102,04	101,33	98,36
R. Umjetnost, zabava i rekreacija	166	168	205	101,20	123,49	100,00	122,02
S. Ostale uslužne djelatnosti	651	660	656	101,38	100,77	100,00	99,39

## NEZAPOSLENE OSOBE / LICA

	U K U P N O	Od toga :ŽENE
--	-------------	---------------

**2015. godina**

Januar	12.347	6.589
Februar	12.436	6.623
Mart	12.421	6.639
April	12.391	6.633
Maj	12.288	6.607
Juni	12.196	6.581
Juli	12.106	6.559
Avgust	12.007	6.528
Septembar	11.920	6.451
Oktobar	12.057	6.570
Novembar	12.073	6.551
Decembar	12.118	6.469

**2016. godina**

Januar	12.011	6.426
Februar	12.022	6.389
Mart	11.801	6.346
April	11.608	6.224
Maj	11.500	6.229
Juni	11.445	6.221
Juli	12.060	6.511
Avgust	11.958	6.489
Septembar	11.971	6.498
Oktobar	11.930	6.489
Novembar	11.833	6.402
Decembar	11.909	6.439

**2017. godina**

Januar	11.985	6.432
Februar	11.897	6.385
Mart	11.740	6.353
April	11.460	6.221
Maj	11.268	6.166
Juni	11.226	6.154
Juli	11.220	6.175
Avgust	11.153	6.112
Septembar	11.045	6.080
Oktobar	11.003	6.062
Novembar	10.976	6.027
Decembar	11.021	6.029

**2018. godina**

Januar	10.967	5.923
Februar	10.889	5.917
Mart	10.790	5.891
April	10.609	5.845
Maj	10.420	5.770
Juni	10.390	5.805
Juli	10.359	5.817
Avgust	10.241	5.759
Septembar	10.112	5.696
Oktoabar	9.902	5.587
Novembar	9.502	5.379
Decembar	9.354	5.282

**2019. godina**


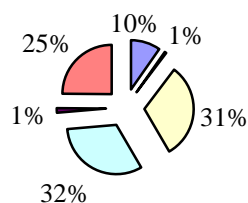
Januar	8.997	5.079
Februar	8.736	4.976
Mart	8.430	4.839
April	8.116	4.689

NEZAPOSLENE OSOBE/LICA PREMA STRUČNOJ SPREMI

Izvori podataka: Zavod za zapošljavanje

	∅ 2018	I 2019	II 2019	III 2019	IV 2019
<b>Ukupno</b>	<b>9.428</b>	<b>8.997</b>	<b>8.736</b>	<b>8.430</b>	<b>8.116</b>
Muškarci	4.098	3.918	3.760	3.591	3.427
Žene	5.331	5.079	4.976	4.839	4.689
<b>VSS</b>	<b>961</b>	<b>914</b>	<b>872</b>	<b>839</b>	<b>819</b>
Muškarci	347	328	310	299	290
Žene	614	586	562	540	529
<b>Viša</b>	<b>56</b>	<b>53</b>	<b>54</b>	<b>54</b>	<b>53</b>
Muškarci	26	24	23	24	25
Žene	30	29	31	30	28
<b>Srednja</b>	<b>2.934</b>	<b>2.806</b>	<b>2.732</b>	<b>2.661</b>	<b>2.567</b>
Muškarci	997	952	909	881	838
Žene	1.937	1.854	1.823	1.780	1.729
<b>VKV, KV</b>	<b>3.029</b>	<b>2.910</b>	<b>2.832</b>	<b>2.729</b>	<b>2.600</b>
Muškarci	1.614	1.546	1.487	1.411	1.329
Žene	1.416	1.364	1.345	1.318	1.271
<b>PKV</b>	<b>142</b>	<b>136</b>	<b>136</b>	<b>131</b>	<b>127</b>
Muškarci	69	66	69	65	62
Žene	73	70	67	66	65
<b>NKV</b>	<b>2.308</b>	<b>2.178</b>	<b>2.110</b>	<b>2.016</b>	<b>1.950</b>
Muškarci	<b>1.046</b>	1.002	962	911	883
Žene	<b>1.263</b>	1.176	1.148	1.105	1.067

NEZAPOSLENI PREMA STRUČNOJ SPREMI  
APRIL 2019.



### III) PENZIJE

#### KORISNICI PENZIJA I PROSJEČNE PENZIJE ISPLAĆENE U BRČKO DISTRIKTU B I H

	UKUPNO	Od toga:	
		RS	Federacija

#### BROJ KORISNIKA 2015. GODINE

Januar	10.913	6.293	4.620
Februar	10.902	6.291	4.611
Mart	10.911	6.311	4.600
April	10.926	6.306	4.620
Maj	10.963	6.328	4.635
Juni	10.968	6.333	4.635
Juli	10.994	6.341	4.653
Avgust	10.991	6.346	4.645
Septembar	11.000	6.350	4.650
Oktobar	10.992	6.345	4.647
Novembar	11.038	6.372	4.666
Decembar	11.068	6.396	4.672

#### BROJ KORISNIKA 2016. GODINE

Januar	11.068	6.394	4.674
Februar	11.066	6.433	4.633
Mart	11.081	6.433	4.648
April	11.101	6.440	4.661
Maj	11.163	6.470	4.693
Juni	11.199	6.499	4.700
Juli	11.202	6.509	4.693
Avgust	11.226	6.529	4.697
Septembar	11.224	6.520	4.704
Oktobar	11.197	6.503	4.694
Novembar	11.259	6.548	4.711
Decembar	11.292	6.579	4.713

#### BROJ KORISNIKA 2017. GODINE

Januar	11.321	6.595	4.726
Februar	11.298	6.602	4.696
Mart	11.317	6.614	4.703
April	11.341	6.609	4.732
Maj	11.339	6.604	4.735
Juni	11.334	6.607	4.727
Juli	11.350	6.617	4.733
Avgust	11.361	6.628	4.733
Septembar	11.381	6.634	4.747
Oktobar	11.352	6.602	4.750
Novembar	11.414	6.650	4.764
Decembar	11.447	6.674	4.773

**BROJ KORISNIKA 2018. GODINE**

Januar	11.458	6.676	4.782
Februar	11.427	6.691	4.736
Mart	11.458	6.685	4.753
April	11.427	6.691	4.732
Maj	11.454	6.721	4.733
Juni	11.481	6.724	4.757
Juli	11.507	6.740	4.767
Avgust	11.506	6.746	4.760
Septembar	11.531	6.743	4.788
Oktober	11.539	6.722	4.817
Novembar	11.573	6.745	4.828
Decembar	11.651	6.784	4.867

**BROJ KORISNIKA 2019. GODINE**

Januar	11.659	6.784	4.875
Februar	11.685	6.815	4.870
Mart	11.681	6.815	4.866
April	11.705	6.820	4.885

**PROSJEČNE PENZIJE 2015. GODINE**

	UKUPNO	Od toga:	
		RS	Federacija
Januar	326,72	321,94	333,25
Februar	328,50	321,78	337,69
Mart	329,75	321,35	341,29
April	327,84	321,20	336,91
Maj	327,90	320,72	337,78
Juni	327,36	320,54	336,66
Juli	327,58	320,27	337,53
Avgust	326,85	320,01	336,19
Septembar	326,70	319,74	336,19
Oktober	326,59	319,34	336,47
Novembar	321,78	324,61	318,11
Decembar	321,64	324,41	318,03

**PROSJEČNO ISPLAĆENA PENZIJA U 2015. GODINI****326,60**



PROSJEČNE PENZIJE 2016. GODINE

	UKUPNO	Od toga:	
		RS	Federacija
Januar	325,68	318,09	336,05
Februar	326,52	317,70	338,76
Mart	328,17	317,70	342,66
April	326,45	317,46	338,85
Maj	326,39	317,53	338,59
Juni	326,10	317,45	338,05
Juli	325,97	317,24	338,06
Avgust	325,82	317,14	337,88
Septembar	327,02	317,17	340,74
Oktoabar	327,13	316,94	341,24
Novembar	326,10	316,74	339,09
Decembar	325,57	316,48	338,25
<b>PROSJEČNO ISPLAĆENA PENZIJA U 2016. GODINI</b>			<b>326,26</b>

PROSJEČNE PENZIJE 2017. GODINE

	UKUPNO	Od toga:	
		RS	Federacija
Januar	327,22	316,25	342,53
Februar	325,69	315,78	339,61
Mart	325,19	315,43	338,91
April	325,06	315,23	338,78
Maj	324,56	314,89	338,03
Juni	324,26	314,54	337,84
Juli	324,30	314,38	338,15
Avgust	323,94	314,23	337,51
Septembar	324,01	313,99	338,01
Oktoabar	329,44	323,20	338,13
Novembar	328,98	323,18	337,09
Decembar	328,87	322,77	337,40
<b>PROSJEČNO ISPLAĆENA PENZIJA U 2017. GODINI</b>			<b>325,96</b>

PROSJEČNE PENZIJE 2018. GODINE

	UKUPNO	Od toga:	
		RS	Federacija
Januar	328,82	322,31	337,91
Februar	329,41	322,12	339,75
Mart	331,73	322,12	345,23
April	340,13	328,33	356,83
Maj	342,88	328,12	363,84
Juni	347,14	335,95	362,97
Juli	347,77	336,24	364,08
Avgust	347,59	336,12	363,85
Septembar	348,10	336,31	364,71
Oktoabar	347,77	336,18	363,95
Novembar	346,97	335,67	362,76
Decembar	346,56	335,13	362,51
<b>PROSJEČNO ISPLAĆENA PENZIJA U 2018. GODINI</b>			<b>342,07</b>

PROSJEČNE PENZIJE 2019. GODINE

	UKUPNO	Od toga:	
		RS	Federacija
Januar	351,06	342,37	363,17
Februar	353,26	341,64	369,52
Mart	353,09	341,64	369,13
April	357,83	341,24	380,99

## IV) CIJENE

### MJESEČNI INDEKSI POTROŠAČKIH CIJENA

#### PREDHODNI MJESEC =100

GODINA	I	II	III	IV	V	VI	VII	VIII	IX	X	XI	XII
2018	101,0	100,5	100,0	98,9	100,6	100,3	100,1	100,0	100,2	101,7	99,8	100,1
2019	100,1	100,5	100,1	98,9								

#### ISTI MJESEC PREDHODNE GODINE =100

GODINA	I	II	III	IV	V	VI	VII	VIII	IX	X	XI	XII
2018	101,7	102,0	101,7	101,7	102,6	103,0	103,1	103,3	103,3	103,7	103,1	103,2
2019	102,2	100,5	102,1	102,1								

#### prethodna godina = 100

GODINA	I	II	III	IV	V	VI	VII	VIII	IX	X	XI	XII
2018	102,8	102,8	102,8	101,6	102,2	102,5	102,6	102,6	102,5	104,3	104,3	104,4
2019	101,5	101,8	101,9	100,8								

	III 2019/ II 2019.	IV 2019/ III 2019	III 2019/ III 2018	IV 2019/ IV 2018	IV 2019/ Ø 2018	IV 2019/ Ø 2015
<b>Indeks potrošačkih cijena ukupno</b>	<b>100,1</b>	<b>98,9</b>	<b>102,1</b>	<b>102,1</b>	<b>100,8</b>	<b>103,8</b>
Hrana i bezalkoholna pića	100,4	100,2	101,3	101,6	101,7	103,3
Alkoholna pića i duhan	100,0	99,5	103,7	103,0	102,5	118,4
Odjeća i obuća	100,0	100,1	98,7	98,9	99,2	95,6
Stanovanje,voda, el.energija, plin i dr. energenti	99,8	91,9	104,0	104,4	97,7	104,6
Namještaj, kućanski aparati i redovno održavanje kuće	100,3	100,1	100,9	100,8	101,0	100,5
Zdravstvo	100,0	100,1	100,7	100,8	100,5	103,5
Prevoz	100,1	100,5	106,0	105,1	102,5	108,1
Komunikacije	100,0	100,0	99,2	99,2	99,5	98,3
Rekreacija i kultura	100,0	100,0	103,2	103,2	101,4	107,9
Obrazovanje	100,0	100,0	100,0	100,0	100,0	100,0
Restorani i hoteli	100,0	100,3	101,3	101,6	101,3	103,3
Ostala dobra i usluge	99,7	99,9	99,6	99,5	99,6	99,0

**KOEFICIJENTI RASTA POTROŠAČKIH CIJENA U BRČKO DISTRIKTU**

	U mjesecu u odnosu na prethodni mjesec	Od početka godine do kraja mjeseca	Prosječ. mjes. rast od početka godine do kraja mjeseca	U mjesecu u odnosu na isti mjesec prethodne godine
<b>2008. godina</b>				
Januar	0,010	0,010	0,010	0,052
Februar	0,015	0,016	0,008	0,057
Mart	0,008	0,023	0,008	0,066
April	-0,01	0,013	0,003	0,048
Maj	0,010	0,023	0,005	0,06
Juni	0,002	0,025	0,004	0,076
Juli	0,000	0,025	0,004	0,08
Avgust	0,007	0,032	0,004	0,078
Septembar	0,001	0,033	0,004	0,07
Oktobar	0,008	0,041	0,004	0,058
Novembar	-0,013	0,028	0,003	0,037
Decembar	-0,011	0,017	0,001	0,016
<b>2009. godina</b>				
Januar	0,002	0,002	0,002	0,008
Februar	-0,004	-0,002	-0,001	0,004
Mart	0,003	0,001	0,000	-0,006
April	-0,010	-0,009	-0,023	-0,015
Maj	-0,002	-0,011	-0,002	-0,018
Juni	0,001	-0,010	-0,002	-0,018
Juli	0,005	-0,005	-0,001	-0,013
Avgust	-0,001	-0,006	-0,001	-0,021
Septembar	-0,001	-0,007	-0,001	-0,024
Oktobar	0,011	0,004	0,000	-0,02
Novembar	-0,001	0,003	0,000	-0,009
Decembar	-0,001	0,002	0,000	0,002
<b>2010. godina</b>				
Januar	0,009	0,009	0,009	0,009
Februar	0,002	0,011	0,005	0,014
Mart	0,001	0,012	0,004	0,012
April	-0,008	0,004	0,001	0,014
Maj	-0,004	0,000	0,000	0,012
Juni	-0,002	-0,002	0,000	0,009
Juli	-0,002	-0,004	-0,001	-0,004
Avgust	0,002	-0,002	0,000	0,005
Septembar	0,001	-0,001	0,000	0,008
Oktobar	0,010	0,009	0,001	0,006
Novembar	0,001	0,010	0,001	0,009
Decembar	0,004	0,014	0,001	0,014

	U mjesecu u odnosu na prethodni mjesec	Od početka godine do kraja mjeseca	Prosječ. mjes. rast od početka godine do kraja mjeseca	U mjesecu u odnosu na isti mjesec prethodne godine
--	--	------------------------------------	--	--

### 2011. godina

Januar	0,009	0,009	0,009	0,013
Februar	0,005	0,014	0,007	0,017
Mart	0,006	0,020	0,007	0,020
April	-0,007	0,013	0,003	0,022
Maj	0,002	0,015	0,003	0,028
Juni	-0,002	0,013	0,002	0,028
Juli	-0,005	0,008	0,001	0,025
Avgust	-0,001	0,007	0,001	0,023
Septembar	0,003	0,010	0,001	0,025
Oktobar	0,009	0,019	0,002	0,024
Novembar	0,001	0,020	0,002	0,023
Decembar	0,000	0,020	0,002	0,020

### 2012. godina

Januar	0,008	0,008	0,008	0,018
Februar	0,005	0,013	0,006	0,019
Mart	0,003	0,016	0,005	0,017
April	-0,007	0,009	0,002	0,016
Maj	-0,004	0,005	0,001	0,009
Juni	-0,003	0,002	0,000	0,008
Juli	-0,004	-0,002	0,000	0,015
Avgust	0,009	0,007	0,001	0,024
Septembar	0,003	0,010	0,001	0,024
Oktobar	0,009	0,019	0,002	0,024
Novembar	-0,002	0,017	0,002	0,021
Decembar	0,000	0,017	0,001	0,021

### 2013. godina

Januar	0,007	0,007	0,007	0,020
Februar	0,000	0,007	0,003	0,015
Mart	0,001	0,008	0,003	0,006
April	-0,011	-0,030	-0,008	0,007
Maj	-0,002	-0,005	-0,001	0,009
Juni	-0,002	-0,007	-0,001	0,010
Juli	0,001	-0,006	-0,001	0,009
Avgust	-0,001	-0,007	-0,001	0,000
Septembar	0,000	-0,007	-0,001	-0,002
Oktobar	0,005	-0,002	0,000	-0,007
Novembar	-0,001	-0,003	0,000	-0,006
Decembar	0,000	-0,003	0,000	-0,005

**2014. godina**

Januar	0,006	0,006	0,006	-0,006
Februar	-0,001	0,005	0,002	-0,007
Mart	-0,001	0,004	0,001	-0,008
April	-0,009	-0,005	-0,001	-0,005
Maj	-0,001	-0,006	-0,001	-0,004
Juni	-0,001	-0,007	-0,001	-0,006
Juli	-0,003	-0,010	-0,001	-0,006
Avgust	0,002	-0,008	-0,001	-0,004
Septembar	0,006	-0,002	0,000	0,002
Oktobar	0,010	0,008	0,001	0,007
Novembar	-0,003	0,005	0,000	0,006
Decembar	-0,009	-0,004	0,000	-0,004

**2015. godina**

Januar	-0,006	-0,006	-0,006	-0,016
Februar	0,003	-0,003	-0,002	-0,012
Mart	0,000	-0,003	-0,001	-0,011
April	-0,010	-0,013	-0,003	-0,012
Maj	0,001	-0,012	-0,002	-0,011
Juni	0,002	-0,010	-0,002	-0,008
Juli	0,001	-0,009	-0,001	-0,004
Avgust	-0,002	-0,011	-0,001	-0,008
Septembar	0,000	-0,011	-0,001	-0,014
Oktobar	0,005	-0,006	-0,001	-0,019
Novembar	0,001	-0,005	0,000	-0,016
Decembar	-0,006	-0,012	-0,001	-0,012

**2016. godina**

Januar	0,003	0,003	0,003	-0,003
Februar	-0,001	0,002	0,001	-0,007
Mart	0,000	0,002	0,001	-0,007
April	-0,014	-0,012	-0,003	-0,010
Maj	0,000	-0,012	-0,002	-0,010
Juni	-0,002	-0,014	-0,002	-0,015
Juli	0,003	-0,011	-0,002	-0,013
Avgust	0,000	-0,011	-0,001	-0,011
Septembar	-0,002	-0,013	-0,001	-0,013
Oktobar	0,014	0,001	0,000	-0,004
Novembar	0,000	0,001	0,000	-0,005
Decembar	0,003	0,004	0,000	0,003

**2017. godina**

Januar	0,007	0,007	0,007	0,007
Februar	0,002	0,009	0,004	0,010
Mart	0,003	0,012	0,004	0,014
April	-0,010	0,002	0,000	0,007
Maj	-0,002	0,000	0,000	0,015
Juni	0,000	0,000	0,000	0,017
Juli	0,000	0,000	0,000	0,013
Avgust	-0,001	-0,001	0,000	0,012
Septembar	0,001	0,000	0,000	0,016
Oktobar	0,011	0,011	0,001	0,013
Novembar	0,003	0,014	0,001	0,016
Decembar	-0,001	0,013	0,001	0,020

**2018. godina**

Januar	0,010	0,010	0,010	0,017
Februar	0,005	0,015	0,007	0,020
Mart	0,000	0,015	0,005	0,017
April	-0,011	0,004	0,001	0,017
Maj	0,006	0,010	0,002	0,026
Juni	0,003	0,013	0,002	0,030
Juli	0,001	0,014	0,002	0,031
Avgust	0,000	0,014	0,002	0,033
Septembar	0,002	0,016	0,002	0,033
Oktobar	0,017	0,033	0,003	0,037
Novembar	-0,002	0,031	0,003	0,031
Decembar	0,001	0,032	0,003	0,032

**2019. godina**

Januar	0,001	0,001	0,001	0,022
Februar	0,003	0,004	0,002	0,020
Mart	0,001	0,005	0,002	0,021
April	-0,011	-0,006	-0,002	0,021



## V) INDUSTRIJSKA PROIZVODNJA

INDEKSI INDUSTRIJSKE PROIZVODNJE, APRIL 2019.

	III 2019/ € 2018	IV 2019/ € 2018	III 2019/ III 2018	IV 2019/ IV 2018	I-IV 2019/ I - IV 2018
<b>INDUSTRIJA UKUPNO</b>	<b>100,1</b>	<b>105,8</b>	<b>99,8</b>	<b>114,0</b>	<b>107,1</b>
Prema glavnim industrijskim grupacijama					
INTERMEĐIJARNI PROIZVODI, OSIM ENERGIJE	99,2	113,9	123,0	124,2	112,9
ENERGIJA	104,9	95,3	85,2	116,9	101,2
KAPITALNI PROIZVODI	104,6	104,8	103,5	99,2	92,5
TRAJNI PROIZVODI ZA ŠIROKU POTROŠNJU	73,2	83,9	61,9	69,4	84,7
NETRAJNI PROIZVODI ZA ŠIROKU POTROŠNJU	108,9	114,6	96,0	133,2	119,9

### Prema područjima i oblastima KD

	III 2019/ € 2018	IV 2019/ € 2018	III 2019/ III 2018	IV 2019/ IV 2018	I-IV 2019/ I - IV 2018
<b>INDUSTRIJA UKUPNO</b>	<b>86,1</b>	<b>105,8</b>	<b>99,8</b>	<b>113,4</b>	<b>107,7</b>
<b>C PRERAĐIVAČKA INDUSTRIJA</b>	<b>99,5</b>	<b>107,2</b>	<b>102,8</b>	<b>107,2</b>	<b>108,8</b>
10 Proizvodnja prehrambenih proizvoda	107,6	114,1	95,7	137,3	120,9
22 Proizvodnja proizvoda od gume i plastičnih masa	103,2	125,0	122,9	140,0	124,5
24 Proizvodnja namještaja	73,2	83,9	61,9	83,9	84,7
<b>D PROIZVODNJA I SNABDIJEVANJE/ OPSKRBA ELEKTRIČNOM ENERGIJOM I PLINOM (OSIM GRANE 35.3)</b>	<b>104,9</b>	<b>95,3</b>	<b>85,2</b>	<b>116,9</b>	<b>101,2</b>
35 Proizvodnja i snabdijevanje/ opskrba električnom energijom i plinom (osim grane 35.3)	104,9	95,3	85,2	116,9	101,2

## VI) TURIZAM

### KAPACITET, DOLASCI I NOĆENJA TURISTA

TURISTI	UKUPNO	DOMAĆI	STRANI
<b>2014. GODINA</b>	<b>10.855</b>	<b>5.370</b>	<b>5.485</b>
<b>2015. GODINA</b>	<b>11.356</b>	<b>5.891</b>	<b>5.465</b>
<b>2016. GODINA</b>	<b>13.567</b>	<b>6.710</b>	<b>6.857</b>
<b>2017. GODINA</b>			
Januar	690	256	434
Februar	801	412	389
Mart	965	511	454
April	1.199	506	693
Maj	1.340	535	805
Juni	1.196	598	598
Juli	1.438	652	786
Avgust	1.257	411	846
Septembar	1.204	535	669
Oktober	1.120	531	589
Novembar	1.357	775	582
Decembar	1.330	484	846
<b>UKUPNO</b>	<b>13.897</b>	<b>6.206</b>	<b>7.691</b>
<b>2018. GODINA</b>			
Januar	588	289	299
Februar	710	477	233
Mart	996	498	498
April	1.272	544	728
Maj	1.479	594	885
Juni	1.728	875	853
Juli	1.375	606	769
Avgust	1.433	498	935
Septembar	1.205	480	725
Oktober	1.160	497	663
Novembar	1.476	738	738
Decembar	1.486	424	1.062
<b>UKUPNO</b>	<b>14.908</b>	<b>6.520</b>	<b>8.388</b>
<b>2019. GODINA</b>			
Januar	785	333	452
Februar	674	405	269
Mart	1.228	657	571
April	1.054	429	625

NOĆENJA	UKUPNO	DOMAĆI	STRANI
<b>2013. GODINA</b>	<b>17.480</b>	<b>8.885</b>	<b>8.595</b>
<b>2014. GODINA</b>	<b>17.826</b>	<b>7.618</b>	<b>10.208</b>
<b>2015. GODINA</b>	<b>18.094</b>	<b>8.999</b>	<b>9.095</b>
<b>2016. GODINA</b>	<b>22.575</b>	<b>10.532</b>	<b>12.043</b>
<b>2017. GODINA</b>			
Januar	1.083	310	773
Februar	1.091	496	595
Mart	1.412	695	717
April	1.843	667	1.176
Maj	2.096	749	1.347
Juni	2.284	1.197	1.087
Juli	2.466	1.202	1.264
Avgust	2.004	638	1.366
Septembar	1.723	644	1.079
Oktobar	1.704	741	963
Novembar	2.049	1.138	911
Decembar	2.481	714	1.767
<b>UKUPNO</b>	<b>22.236</b>	<b>9.191</b>	<b>13.045</b>
<b>2018. GODINA</b>			
Januar	774	344	430
Februar	956	595	361
Mart	1.425	674	751
April	1.882	748	1.134
Maj	2.481	899	1.582
Juni	2.861	1.338	1.523
Juli	2.472	1.232	1.240
Avgust	2.489	918	1.571
Septembar	1.759	617	1.142
Oktobar	1.990	844	1.146
Novembar	2.176	1.036	1.140
Decembar	3.040	507	2.533
<b>UKUPNO</b>	<b>24.305</b>	<b>9.752</b>	<b>14.553</b>
<b>2019. GODINA</b>			
Januar	1.260	391	869
Februar	975	577	398
Mart	1.777	983	794
April	1.683	533	1.150

## DOLASCI I NOĆENJA TURISTA

	DOLASCI					NOĆENJA				
	III 2019	IV 2019	IV 2019/ III 2019	IV 2019/ IV 2018	Struktura dolazaka u %(april 2019.)	III 2019	IV 2019	IV 2019/ III 2019	IV 2019/ IV 2018	Struktura dolazaka u %(april 2019.)
<b>UKUPNO</b>	<b>1.228</b>	<b>1.054</b>	<b>85,83</b>	<b>82,86</b>	<b>100,00</b>	<b>1.777</b>	<b>1.683</b>	<b>94,71</b>	<b>89,43</b>	<b>100,00</b>
DOMAĆI	657	429	65,30	78,86	40,70	983	533	54,22	71,26	31,67
STRANI	571	625	109,46	85,85	59,30	794	1.150	144,84	101,41	68,33

## DOLASCI I NOĆENJA TURISTA PREMA VRSTAMA OBJEKATA

	DOLASCI					NOĆENJA				
	III 2019	IV 2019	IV 2019/ III 2019	IV 2019/ IV 2018	Struktura dolazaka u %(april 2019.)	III 2019	IV 2019	IV 2019/ III 2019	IV 2019/ IV 2018	Struktura dolazaka u %(april 2019.)
<b>Ukupno turisti</b>	<b>1.228</b>	<b>1.054</b>	<b>85,83</b>	<b>82,86</b>	<b>100,00</b>	<b>1.777</b>	<b>1.683</b>	<b>94,71</b>	<b>89,43</b>	<b>100,00</b>
Hoteli i sličan smještaj	1.228	1.054	85,83	82,86	100,00	1.777	1.683	94,71	89,43	100,00
Odmarališta i sl. objekti za kraći odmor	0	0	-	-	-	0	0	-	-	-
Kampovi i prostori za kampiranje	0	0	-	-	-	0	0	-	-	-
Ostali smještaj	0	0	-	-	0,00	0	0	-	-	-
<b>Domaći</b>	<b>657</b>	<b>429</b>	<b>65,30</b>	<b>78,86</b>	<b>100,00</b>	<b>983</b>	<b>533</b>	<b>54,22</b>	<b>71,26</b>	<b>100,00</b>
Hoteli i sličan smještaj	657	429	65,30	78,86	100,00	983	533	54,22	71,26	100,00
Odmarališta i sl. objekti za kraći odmor	0	0	-	-	-	0	0	-	-	-
Kampovi i prostori za kampiranje	0	0	-	-	-	0	0	-	-	-
Ostali smještaj	0	0	-	-	0,00	0	0	-	-	-
<b>Strani</b>	<b>571</b>	<b>625</b>	<b>109,46</b>	<b>85,85</b>	<b>100,00</b>	<b>794</b>	<b>1.150</b>	<b>144,84</b>	<b>101,41</b>	<b>100,00</b>
Hoteli i sličan smještaj	571	625	109,46	85,85	100,00	794	1.150	144,84	101,41	100,00
Odmarališta i sl. objekti za kraći odmor	0	0	-	-	-	0	0	-	-	-
Kampovi i prostori za kampiranje	0	0	-	-	-	0	0	-	-	-
Ostali smještaj	0	0	-	-	-	0	0	-	-	-

## DOLASCI I NOĆENJA TURISTA PO ZEMLJI PREBIVALIŠTA

	III 2019	IV 2019	IV 2019/ III 2019	Struktura dolazaka u % (april 2019.)	III 2019	IV 2019	IV 2019/ III 2019	Struktura dolazaka u % (april 2019.)
<b>UKUPNO</b>	<b>571</b>	<b>625</b>	<b>109,46</b>	<b>100,00</b>	<b>794</b>	<b>1.150</b>	<b>144,84</b>	<b>100,00</b>
Albanija	0	2	-	0,32	0	4	-	0,35
Austrija	30	84	280,00	13,44	43	131	304,65	11,39
Belgija	0	1	-	0,16	0	2	-	0,17
Bugarska	1	2	200,00	0,32	1	2	200,00	0,17
Crna Gora	18	20	111,11	3,20	46	45	97,83	3,91
Češka	0	19	-	3,04	0	20	-	1,74
Danska	1	0	0,00	0,00	1	0	-	0,00
Estonija	1	1	100,00	0,16	1	1	-	0,09
Finska	0	0	-	0,00	0	0	-	0,00
Francuska	1	1	100,00	0,16	1	2	200,00	0,17
Grčka	4	0	0,00	0,00	4	0	0,00	0,00
Holandija	3	12	400,00	1,92	4	33	825,00	2,87
Hrvatska	154	88	57,14	14,08	183	125	68,31	10,87
Irska	0	5	-	0,80	0	5	-	0,43
Island	0	0	-	0,00	0	0	-	0,00
Italija	9	15	166,67	2,40	9	23	255,56	2,00
Kipar	0	0	-	0,00	0	0	-	0,00
Latvija	0	0	-	0,00	0	0	-	0,00
Litvanija	1	0	0,00	0,00	1	0	0,00	0,00
Luksemburg	0	0	-	0,00	0	0	-	0,00
Mađarska	2	8	400,00	1,28	2	8	400,00	0,70
Makedonija B.J.R.	9	17	188,89	2,72	10	35	350,00	3,04
Malta	0	0	-	0,00	0	0	-	0,00
Norveška	0	2	-	0,32	0	4	-	0,35
Njemačka	21	53	252,38	8,48	34	116	341,18	10,09
Poljska	1	6	600,00	0,96	2	12	600,00	1,04
Portugal	1	3	300,00	0,48	1	6	600,00	0,52
Rumunija	10	2	20,00	0,32	15	4	26,67	0,35
Rusija	1	11	1.100,00	1,76	1	52	5.200,00	4,52
Slovačka	8	11	137,50	1,76	8	11	137,50	0,96
Slovenija	45	70	155,56	11,20	76	100	131,58	8,70
Srbija	221	145	65,61	23,20	282	340	120,57	29,57
Španija	0	0	-	0,00	0	0	-	0,00
Švajcarska (uključujući Linhenštajn)	5	13	260,00	2,08	10	18	180,00	1,57
Švedska	0	3	-	0,48	0	4	-	0,35
Turska	6	11	183,33	1,76	6	11	183,33	0,96
Ujedinjeno Kraljevstvo	4	4	100,00	0,64	4	7	175,00	0,61
Ukrajina	2	0	0,00	0,00	6	0	0,00	0,00
Ostale evropske zemlje	0	0	-	0,00	0	0	-	0,00
Egipat	0	1	-	0,16	0	1	-	0,09
Južnoafrička Republika	0	0	-	0,00	0	0	-	0,00
Ostale afričke zemlje	0	0	-	0,00	0	0	-	0,00
Kanada	0	0	-	0,00	0	0	-	0,00
SAD	9	3	33,33	0,48	40	12	30,00	1,04

## nastavak

	III 2019	IV 2019	IV 2019/ III 2019	Struktura dolazaka u % (april 2019.)	III 2019	IV 2019	IV 2019/ III 2019	Struktura dolazaka u % (april 2019.)
Ostale američke	0	0	-	0,00	0	0	-	0,00
Brazil	0	0	-	0,00	0	0	-	0,00
Ost. zemlje J. Amerike	0	0	-	0,00	0	0	-	0,00
Bahrein	0	0	-	0,00	0	0	-	0,00
Indija	0	0	-	0,00	0	0	-	0,00
Iran	0	0	-	0,00	0	0	-	0,00
Izrael	0	0	-	0,00	0	0	-	0,00
Japan	1	0	0,00	0,00	1	0	0,00	0,00
Katar	0	1	-	0,16	0	2	-	0,17
Kina	0	4	-	0,64	0	5	-	0,43
Južna Koreja	0	0	-	0,00	0	0	-	0,00
Kuvajt	0	0	-	0,00	0	0	-	0,00
Malezija	0	0	-	0,00	0	0	-	0,00
Oman	0	0	-	0,00	0	0	-	0,00
Saudi Arabija	0	0	-	0,00	0	0	-	0,00
UAE	0	0	-	0,00	0	0	-	0,00
Ostale azijske zemlje	2	1	50,00	0,16	2	3	150,00	0,26
Australija	0	4	-	0,64	0	4	-	0,35
Novi Zeland	0	2	-	0,32	0	2	-	0,17
Ost. zemlje Okeanije	0	0	-	0,00	0	0	-	0,00

## VII) GRAĐEVINARSTVO

	Vrijednost izvršenih građevinskih radova u 000	Broj radnika u mjesecu	Izvršeni efektivni sati
2014. godina	13.009		423.104
2015. godina	15.710		352.650
2016. godina	19.597		350.617

2017. godina

	Vrijednost izvršenih građevinskih radova u 000	Broj radnika u mjesecu	Izvršeni efektivni sati
I kvartal	3.473	285	117.038
II kvartal	3.682	314	137.330
III kvartal	4.595	316	134.532
IV kvartal	6.313	311	136.114
	<b>18.063</b>		<b>525.014</b>

2018. godina

	Vrijednost izvršenih građevinskih radova u 000	Broj radnika u mjesecu	Izvršeni efektivni sati
I kvartal	2.768	275	112.047
II kvartal	2.705	300	123.007
III kvartal	4.022	290	123.034
IV kvartal	4.734	277	124.436
	<b>14.229</b>		<b>482.524</b>

2019. godina

	Vrijednost izvršenih građevinskih radova u 000	Broj radnika u mjesecu	Izvršeni efektivni sati
I kvartal	2.666	229	102.916

VRIJEDNOST IZVRŠENIH RADOVA, BROJ RADNIKA I EFEKTIVNI SATI - VISOKOGRADNJA I NISKOGRADNJA

	2018				2019			
	I	II	III	IV	I	II	III	IV
Vrijednost izvršenih radova u hiljadama KM	2.768	2.705	4.022	4.734	2.692			
Vrijednost izvršenih radova na objektima Visokogradnje u hiljadama KM	2.051	1.912	2.834	3.556	2.055			
Vrijednost izvršenih radova na objektima Niskogradnje u hiljadama KM	717	793	1.188	1.178	637			
Broj radnika na gradilištima	275	300	290	277	230			
Broj radnika na gradilištima - na objektima Visokogradnje	177	182	193	182	155			
Broj radnika na gradilištima - na objektima Niskogradnje	98	118	97	95	75			
Izvršeni efektivni sati na gradilištima	112.047	123.007	123.034	124.436	104.858			
Izvršeni efektivni sati na gradilištima - na objektima Visokogradnje	67.909	74.801	84.964	83.890	71.096			
Izvršeni efektivni sati na gradilištima - na objektima Niskogradnje	44.138	48.206	38.070	40.546	33.762			



GRAĐEVINSKI RADOVI – IZVORNI (NEPRILAGOĐENI) INDEKSI UKUPNO I PREMA  
VRSTI GRAĐEVINSKIH RADOVA, I KVARTAL 2019.

	Struktura	I 2019/ I 2018	I 2019/ I 2018
UKUPNO	<b>100,0</b>	<b>88,4</b>	<b>98,0</b>
Objekti visokogradnje	76,3	91,3	104,7
Objekti niskogradnje	23,7	79,0	76,5

GRAĐEVINSKI RADOVI – GODIŠNJE STOPE PROMJENA IZRAČUNATE  
IZ KALENDARSKI PRILAGOĐENIH INDEKSA, I KVARTAL 2019.

	IV 2017/ IV 2016	I 2018/ I 2017	II 2018/ II 2017	III 2018/ III 2017	IV 2018/ IV 2017	I 2019/ I 2018
UKUPNO	<b>30,0</b>	<b>9,6</b>	<b>-14,3</b>	<b>-12,8</b>	<b>-13,6</b>	<b>-3,7</b>
Objekti visokogradnje	65,4	2,4	-24,1	-22,5	-24,8	4,7
Objekti niskogradnje	-48,0	31,6	24,5	52,9	65,0	-23,5

IZDATA ODOBRENJA ZA GRAĐENJE PREMA VRSTI RADOVA, I KVARTAL 2019.

	UKUPNO	OBJEKTI VISOKOGRADNJE	OBJEKTI NISKOGRADNJE
<b>UKUPNO</b>	<b>21</b>	<b>14</b>	<b>7</b>
Novogradnja (izgradnja)	19	12	7
Dogradnja/ nadogradnja	1	1	0
Obnavljanje ruševnih zgrada	0	0	0
Prenamjena nestambenog prostora u nove stanove	0	0	0
Ostale prenamjene prostora u zgradama	1	1	0
Ostale rekonstrukcije	0	0	0

INDEKS IZDATIH ODOBRENJA ZA GRAĐENJE, I KVARTAL 2019.

	I 2019/ I 2018	I 2019/ I 2018
<b>UKUPNO</b>	<b>107,0</b>	<b>74,2</b>
Objekti visokogradnje	93,8	60,0
Stambene zgrade	96,6	100,0
Nestambene zgrade	91,4	44,4
Objekti niskogradnje	145,5	133,3

## VIII) UGOSTITELJSTVO

### PROMET U UGOSTITELJSTVU PREMA VRSTAMA USLUGA

VRSTA USLUGE	U KM						
	Ukupno 2015	Ukupno 2016	Ukupno 2017	Ukupno 2018	I kvartal 2019	IV kvart 2019/ 2018	I kvart 2019/ I kvart 2018
<b>UKUPNO</b>	<b>2.688.725</b>	<b>2.353.428</b>	<b>2.706.453</b>	<b>3.144.358</b>	<b>643.361</b>	<b>20,46</b>	<b>105,49</b>
1 Pivo	47.827	58.269	64.739	80.914	17.895	22,12	122,28
2 Vino	105.795	75.643	77.022	64.398	10.495	16,30	75,69
3 Rakija	17.083	18.045	22.268	29.439	5.963	20,26	88,00
4 Ostala žestoka pića	34.140	40.761	47.050	72.864	8.730	11,98	77,54
5 Voćni sokovi koncentrisani	411	1.656	3.610	5.326	703	13,20	81,08
6 Voćni sokovi nekoncentrisani	40.216	35.366	42.043	57.396	11.907	20,75	92,11
7 Ostala bezalk.pića	68.617	66.759	114.340	164.703	30.749	18,67	92,11
8 Mineralna voda i sl.	81.315	82.458	138.981	168.653	34.733	20,59	122,49
9 Hrana	728.403	798.607	963.919	1.062.557	206.651	19,45	102,04
10 Kafa,mlijeko i sl.	156.423	161.966	230.671	400.810	101.098	25,22	88,13
11 Duhan i šibice	15.813	19.401	16.772	15.265	1.825	11,96	52,08
12 Ostali robni promet	0	1.791	1.301	1.487	0	0,00	-
13 Ostali nerob. promet	141.954	50.696	37.595	53.102	11.169	21,03	82,65
14 Noćenja	1.250.728	942.010	946.142	967.444	201.443	20,82	131,17

### PROMET U UGOSTITELJSTVU PREMA VRSTI I KATEGORIJI POSLOVNE JEDINICE

VRSTA USLUGE	U KM						
	Ukupno 2015	Ukupno 2016	Ukupno 2017	Ukupno 2018	I kvartal 2019	IV kvart 2019/ 2018	I kvart 2019/ I kvart 2018
<b>UKUPNO</b>	<b>2.688.725</b>	<b>2.353.428</b>	<b>2.706.453</b>	<b>3.144.358</b>	<b>643.361</b>	<b>20,46</b>	<b>105,49</b>
1 Disko klub	0	0	0	0	0	-	-
2 Hotel B kategorije	2.195.839	1.937.776	2.077.461	2.390.979	500.417	20,93	111,43
3 Kafana	0	0	0	0	0	-	-
4 Konoba	0	0	0	0	0	-	-
5 Mliječni restoran	0	0	0	0	0	-	-
6 Motel I kategorije	104.511	113.085	113.060	286.947	76.286	26,59	118,75
7 Ostale ugost. posl. jedinice	357.206	272.401	295.902	214.743	16.753	7,80	73,80
8 Pansion III kat.		0	0	0	0	-	-
9 Prenocište		0	0	0	0	-	-
10 Restoran društvene ishrane	31.169	30.166	192.534	237.850	49.905	20,98	71,26
11 Restoran klasični	-	0	27.496	13.839	0	-	0,00

## IX) POŠTANSKO - TELEKOMUNIKACIJSKE USLUGE

u hiljadama

	Pismonosne pošiljke	Paketske pošiljke	Platni promet u hilj.KM	Telefonski razgovori u minutama
2014. GODINA	3.109	5,449	538	55.694
2015. GODINA	3.847	4,110	550	54.565
<b>2016. GODINA</b>	<b>2.364</b>	<b>5,290</b>	<b>590</b>	<b>50.187</b>
Januar	209	0,369	45	4.971
Februar	194	0,340	50	4.225
Mart	217	0,417	49	4.093
April	194	0,394	45	3.994
Maj	189	0,373	50	4.082
Juni	204	1,287	45	4.020
Juli	237	0,270	52	3.943
Avgust	179	0,290	52	4.036
Septembar	209	0,330	48	4.071
Oktobar	205	0,420	58	4.140
Novembar	128	0,379	47	3.976
Decembar	199	0,421	49	4.636
<b>2017. GODINA</b>	<b>2.512</b>	<b>4,190</b>	<b>636</b>	<b>57.388</b>
Januar	193	0,372	48	4.963
Februar	201	0,349	52	4.412
Mart	193	0,372	48	4.961
April	217	0,483	55	4.877
Maj	204	0,272	54	4.913
Juni	222	0,330	52	4.816
Juli	157	0,289	51	4.814
Avgust	237	0,312	63	4.837
Septembar	210	0,325	55	4.691
Oktobar	227	0,352	51	4.810
Novembar	240	0,323	55	4.617
Decembar	211	0,411	52	4.677
<b>2018. GODINA</b>	<b>2.885</b>	<b>3,852</b>	<b>715</b>	<b>58.856</b>
Januar	221	0,289	70	4.437
Februar	214	0,305	46	4.224
Mart	234	0,371	54	4.717
April	245	0,363	76	4.710
Maj	242	0,299	55	4.761
Juni	251	0,281	56	4.525
Juli	241	0,272	64	4.956
Avgust	255	0,347	64	5.473
Septembar	247	0,264	56	5.413
Oktobar	296	0,339	62	5.501
Novembar	200	0,334	56	5.069
Decembar	239	0,388	56	5.070

**2019. GODINA**

Januar	217	0,315	49	4.750
Februar	224	0,358	46	4.501
Mart	225	0,388	55	4.431
April	223	0,362	57	5.012

## X) SAOBRAĆAJ

### PREVOZ PUTNIKA

	Pređeni kilometri vozila. u 000	Prevezeni putnici u 000	Putnički kilometri
<b>2015. godina</b>	<b>1.782</b>	<b>245</b>	<b>12.150</b>
I tromjesečje	471	71	3.259
II tromjesečje	459	67	3.259
III tromjesečje	359	47	2.506
IV tromjesečje	493	60	3.126
<b>2016. godina</b>	<b>1.935</b>	<b>316</b>	<b>12.648</b>
I tromjesečje	513	137	2.930
II tromjesečje	525	57	2.775
III tromjesečje	385	36	2.826
IV tromjesečje	512	86	4.117
<b>2017. godina</b>	<b>2.231</b>	<b>354</b>	<b>15.559</b>
I tromjesečje	476	76	3.375
II tromjesečje	636	97	4.830
III tromjesečje	496	76	4.582
IV tromjesečje	623	105	2.772
<b>2018. godina</b>	<b>1.753</b>	<b>366</b>	<b>21.290</b>
I tromjesečje	469	93	4.040
II tromjesečje	520	91	5.740
III tromjesečje	285	76	5.785
IV tromjesečje	479	106	5.725
<b>2019. godina</b>	<b>440</b>	<b>56</b>	<b>4.880</b>
I tromjesečje	440	56	4.880

# XI) IZVOZ I UVOZ

## IZVOZ I UVOZ PO STATISTIČKIM PROCEDURAMA

I - XII 2018. GODINE | I - III 2019. GODINE

I - XII 2018. godine

Šifra procedure	Naziv statističke procedure	U 000 KM	Učešće u %
E	UKUPAN IZVOZ	<b>243.676</b>	<b>100,00</b>
EX1	Redovan/redovit izvoz	235.903	96,81
EX3	Procedura vanjske obrade	0	0,00
EX5	Izvoz nakon unutarnje obrade, sistem suspenzije	7.773	3,19
EX7	Izvoz nakon vanjske obrade, sistem suspenzije	0	0,00
I	UKUPAN UVOZ	<b>510.518</b>	<b>100,00</b>
IM1	Redovan/redoviti uvoz	504.114	98,75
IM3	Procedura unutarnje obrade	0	0,00
IM5	Uvoz nakon unutarnje obrade, sistem suspenzije	6.404	1,25
IM6	Uvoz nakon vanjske obrade, sistem suspenzije	0	0,00

I - III 2019. godine

Šifra procedure	Naziv statističke procedure	U 000 KM	Učešće u %
E	UKUPAN IZVOZ	<b>63.700</b>	<b>100,00</b>
EX1	Redovan/redovit izvoz	61.468	96,50
EX3	Procedura vanjske obrade	0	0,00
EX5	Izvoz nakon unutarnje obrade, sistem suspenzije	2.232	3,50
EX7	Izvoz nakon vanjske obrade, sistem suspenzije	0	0,00
I	UKUPAN UVOZ	<b>123.028</b>	<b>100,00</b>
IM1	Redovan/redoviti uvoz	120.675	98,09
IM3	Procedura unutarnje obrade	0	0,00
IM5	Uvoz nakon unutarnje obrade, sistem suspenzije	2.353	1,91
IM6	Uvoz nakon vanjske obrade, sistem suspenzije	0	0,00

POKRIVENOST UVOZA IZVOZOM, INDEKSI

	IZVOZ		UVOZ		Pokrivenost uvoza izvozom		Indeksi 2019/ 2018	
	2018	2019	2018	2019	2018	2019	IZVOZ	UVOZ
I	17.129	16.711	30.472	29.901	56,2	55,9	97,6	98,1
II	14.592	21.943	39.124	44.609	37,3	49,2	150,4	114,0
III	25.433	25.046	50.702	48.518	50,2	51,6	98,5	95,7
IV	13.729		37.097		37,0			
V	22.975		51.531		44,6			
VI	29.206		53.988		54,1			
VII	23.798		35.772		66,5			
VIII	18.090		45.639		39,6			
IX	17.873		41.487		43,1			
X	18.209		40.989		44,4			
XI	19.789		43.974		45,0			
XII	22.853		39.743		57,5			
<b>UKUPNO</b>	<b>243.676</b>		<b>510.518</b>		<b>47,7</b>			



## XII) PREGLED OSTVARENIH PRIHODA U BRČKO DISTRIKTU B i H

		I-XII 2018	III 2019	IV 2019
<b>1</b>	<b>UKUPNO(2+3+4)</b>	<b>204.503.362</b>	<b>18.710.561</b>	<b>19.632.616</b>
<b>2</b>	<b>PORESKI PRIHODI (a+b)</b>	<b>193.512.240</b>	<b>17.630.756</b>	<b>18.566.587</b>
	Direktni porezi			
	Prihodi od dobiti pojedinaca	1.679.162	175.254	133.813
	Porez na dobit preduzeća	11.494.465	1.568.142	1.450.157
	Doprinos za socijalnu zaštitu	0	0	0
	Porez na plate i radnu snagu	9.496.655	820.723	1.041.450
	Porez na imovinu	1.388.600	53.790	89.617
	Porez na prodaju dobara i usluga	12,262	603	578
	Porez na promet određenih proizvoda	0	0	0
	Porez na promet posebnih usluga	578,007	38.537	76.029
	Porez na upotrebna dobra	637,71	70.778	73.500
a)	Ukupno direktni	<b>25.286.861</b>	<b>2.727.827</b>	<b>2.865.144</b>
	Indirektni porezi	0	0	0
	Porez na prihod koji direktno pripada Budžetu Brčko distrikta	0	0	0
	Ind.porezi-dugovi iz predhodnih perioda	168.225.379	14.902.929	15.701.443
	Prihodi od dir. poreza doznačeni od Uprave za indir. oporezivanje	0	0	0
	Ostali porezi	0	0	0
b)	Ukupno indirektni	<b>168.225.379</b>	<b>14.902.929</b>	<b>15.701.443</b>
<b>3</b>	<b>NEPORESKI PRIHODI</b>	<b>10.989.955</b>	<b>1.079.805</b>	<b>1.061.029</b>
	Prihodi od nefinans. javnih preduzeća i finansijskih usluga	899,492	76.226	94.763
	Ostali prihodi od imovine	1.605.051	57.984	94.022
	Prihodi od pozitivnih kursnih razlika	0	0	0
	Prihodi od privatizacije	94,088	5.663	9.317
	Administrativne takse	1.155.093	61.335	68.928
	Sudske takse	1.374.989	122.007	139.678
	Komunalne takse	406,093	13.693	28.927
	Ostale budžetske naknade	1.286.199	103.198	134.034
	Posebne takse i naknade	1.287.308	172.559	239.197
	Prihodi od pružanja javnih usluga	1.226.856	289.159	117.973
	Novčane kazne	1.611.477	135.306	133.140
	Neplanirane uplate - prihodi	43,309	42.675	1.050
<b>4</b>	<b>Grantovi od dr. nivoa vlasti</b>	<b>1.167</b>	<b>0</b>	<b>5.000</b>

Izvor podataka: Direkcija za financije Brčko distrikta B i H

### XIII) VITALNA STATISTIKA

#### PRIRODNO KRETANJE STANOVNIŠTVA PO MJESTU PREBIVALIŠTA U BRČKO DISTRIKTU B I H

	ROĐENI						UMRLI				SKLOPLJENI BRAKOVI	RAZVEDENI BRAKOVI
	ŽIVOROĐENI			Mrtvorodeni	ROĐENI U ZDRAVSTVENIM USTANOVAMA	VITALNI INDEKS	UKUPNO	MUŠKI	ŽENSKI	OD TOGA DOJENČAD		
	UKUPNO	MUŠKI	ŽENSKI									
<b>2014. godina</b>	919	499	420	2	919	0,92	1.000	515	485	0	663	251
<b>2015. godina</b>	932	514	418	0	932	0,84	1.114	557	557	0	670	311
<b>2016. godina</b>	878	472	406	0	878	0,89	990	508	482	0	653	289
<b>2017. godina</b>	898	472	426	0	898	0,82	1.101	553	548	0	718	295
<b>2018. godina</b>	<b>861</b>	<b>448</b>	<b>423</b>	<b>0</b>	<b>861</b>	<b>0,83</b>	<b>1.032</b>	<b>515</b>	<b>517</b>	<b>0</b>	<b>632</b>	<b>287</b>
Januar	76	45	31	0	76	0,78	98	52	46	0	29	15
Februar	67	35	32	0	67	0,69	97	42	55	0	20	30
Mart	66	40	26	0	66	0,69	95	49	46	0	42	24
April	59	32	37	0	59	0,69	85	41	44	0	62	27
Maj	62	32	30	0	62	0,61	101	54	47	0	51	27
Juni	72	35	37	0	72	1,00	72	27	45	0	50	29
Juli	79	38	41	0	79	1,11	71	37	34	0	70	13
Avgust	90	41	49	0	90	1,14	79	35	44	0	88	26
Septembar	68	26	42	0	68	0,77	88	49	39	0	62	18
Oktobar	78	41	37	0	78	0,86	91	47	44	0	73	30
Novembar	76	47	29	0	76	0,96	79	41	38	0	49	25
Decembar	68	36	32	0	68	0,89	76	41	35	0	36	23
<b>2019. godina</b>												
Januar	67	33	34	0	67	0,60	111	60	54	0	38	-
Februar	59	32	27	0	59	0,61	96	46	50	0	30	-
Mart	72	33	39	0	72	0,68	106	54	52	0	43	-
April	74	39	35	0	74	0,87	85	44	41	0	54	-

Napomena: Podaci u gornjoj tabeli odnose se na broj obrađenih obrazaca demografije za izvještajni mjesec. Konačni podaci o demografskim kretanjima po mjesecima dati su u tematskom biltenu demografije

PROCJENA STANOVNIŠTVA KRAJEM GODINE I PRIRODNO KRETANJE

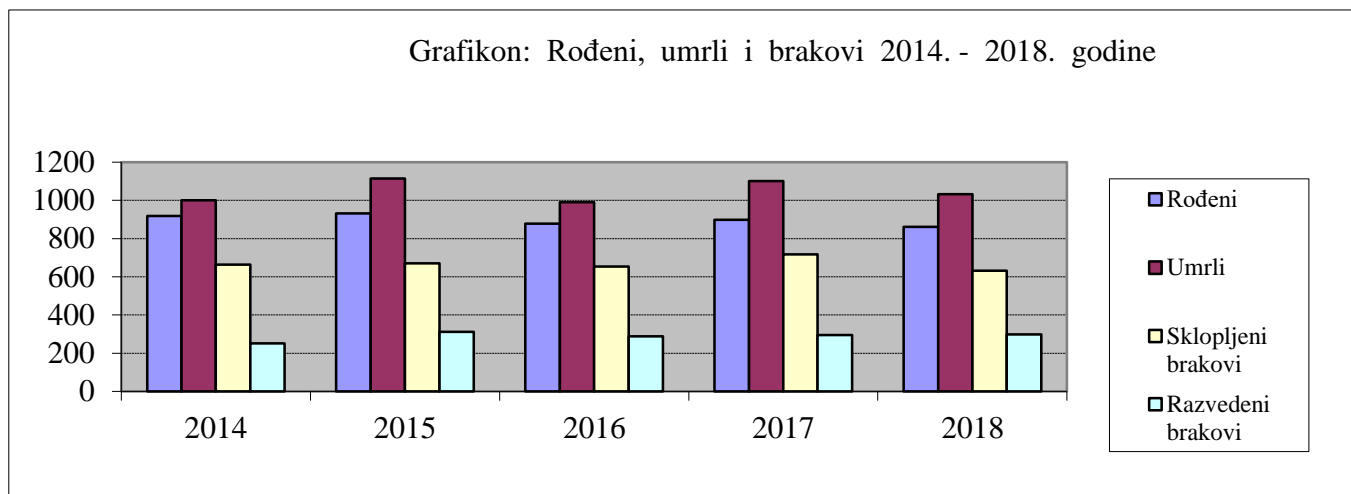
	Rođeni			Umrli				Prirodni priraštaj	Brakovi	
	Živorodeni		Mrtvo rođeni	Ukupno		Dojenčad			Sklopljeni	Razvedeni
	Svega	Muški		Svega	Muški	Svega	Muški			
2014	919	499	2	1.000	515	0	0	-81	663	251
2015	932	514	0	1.114	557	0	0	-182	670	311
2016	878	472	0	990	508	0	0	-112	653	289
2017	898	472	0	1.101	553	0	0	-203	718	295
2018	861	448	0	1.032	515	0	0	-171	632	298

2.) " de facto" prisutno stanovništvo

Stope prirodnog kretanja stanovništva

	Na 1000 stanovnika			Umrli dojenčad na 1000 živorođenih	Sklopljeni brakovi na 1000 stanovnika	Razvedeni brakovi na 1000 sklopljenih
	Živo rođeni	Umrli	Prirodni priraštaj			
2014	11,03	12,00	-0,97	2,18	7,96	378,58
2015	11,20	13,38	-2,18	0,00	8,05	464,17
2016	10,55	11,89	-1,34	0,00	7,80	442,57
2017	10,79	13,22	-2,43	0,00	8,60	410,00
2018	10,35	12,40	-2,05	0,00	8,00	471,52

Grafikon: Rođeni, umrli i brakovi 2014. - 2018. godine



## XIII) METODOLOŠKE NAPOMENE

### Prosječne mjesečne neto i bruto plate

Prosječne mjesečne neto i bruto zarade (plate) po zaposlenom dobivene su na osnovu mjesečnog statističkog istraživanja o zaposlenim i zaradama - platama zaposlenih (RAD-1).

Ovim istraživanjem obuhvaćeni su poslovni subjekti po principu čiste djelatnosti na nivou Brčko distrikta. Obuhvaćeni su poslovni subjekti koji svoju djelatnost obavljaju na teritoriji Brčko distrikta, i dijelovi poslovnih subjekata koji djelatnost obavljaju na teritoriji Brčko distrikta, a sjedište osnovnog poslovnog subjekta je na teritoriji jednog od entiteta. Nisu obuhvaćeni dijelovi poslovnih subjekata koji djelatnost obavljaju na teritoriji jednog od entiteta, a sjedište osnovnog poslovnog subjekta je na teritoriji Brčko Distrikta BiH.

Isplaćene neto i bruto zarade (plate) u određenom mjesecu obuhvataju sve isplate bez obzira na koji period se odnose: zaostale isplate za ranije mjesece ili razdoblja, a isplaćene u toku izvještajnog mjeseca, isplate razlika za ranije mjesece i razdoblja, isplate po osnovu dobiti po periodičnom obračunu i završnom računu bez obzira na koji period se odnosi.

Isplaćena neto plata obuhvata isplate za rad sa punim, sa kraćim od punog, i dužim od punog radnog vremena, isplate za godišnji odmor, državne praznike, plaćeno odsustvo za stručno obrazovanje, za bolovanje na teret poslodavca i sl. Nisu obuhvaćene isplate zaposlenima iz sredstava za zajedničku potrošnju, isplate koje terete materijalne troškove, kao i isplate po ugovoru o djelu. Bruto plata obuhvata sve neto isplate i sva zakonom propisana izdvajanja na teret zaposlenih i poslodavaca. Od januara 2013. primjenjuje se klasifikacija NACE REV 2.

### Zaposlenost

Kao zaposleni prikazani su svi zaposleni u poslovnim subjektima ili dijelovima poslovnih subjekata koji su zasnovali radni odnos na neodređeno ili određeno radno vrijeme, bez obzira da li rade puno ili kraće od punog radnog vremena, kao i pripravnici. Nisu iskazani spoljni saradnici.

Kao zaposleni na čekanju prikazani su zaposleni prema kojima nisu izvršene zakonom propisane obaveze.

Kao samostalni preduzetnici i osobe koje samostalno obavljaju profesiju prikazana su lica koja su u Poreskoj upravi registrovana da djelatnost obavljaju kao osnovnu djelatnost – samozaposlenici, a kao uposlena lica kod samostalnih preduzetnika i osoba koja samostalno obavljaju djelatnost prikazana su lica registrovana u Fondu zdravstvenog osiguranja. Nisu obuhvaćeni samostalni poljoprivrednici i zaposleni u izvanteritorijalnim organizacijama i tijelima. Od januara 2013. primjenjuje se klasifikacija NACE REV 2.

### Cijene

Do 2008.godine računali su se indeksi cijena na malo i troškova života, a od 2008.godine otpočelo se sa primjenom Indeksa potrošačkih cijena. Indeks potrošačkih cijena predstavlja mjeru promjena cijena proizvoda i usluga koja domaćinstva kupuju radi zadovoljenja svojih ličnih potreba na ekonomskoj teritoriji Brčko distrikta BiH.

Svrha prikupljanja potrošačkih cijena u B i H je dobijanje mjere inflacije. Indeks potrošačkih cijena se koristi i za usklađivanje plaća i zarada u skladu sa kolektivnim ugovorima, penzija i socijalnih davanja, očuvanje vrijednosti kod ugovora sa indeksnim klauzulama, te služi kao osnov za deflacioniranje pojedinih makroekonomskih agregata u statistici nacionalnih računa i u dr. svrhe.

Indeks potrošačkih cijena računa se na osnovu reprezentativne liste proizvoda koju u 2018. godini čini 615 proizvoda.

Snimanje cijena radi se na slijedeći način:

- za poljoprivredne proizvode koji se prikupljaju na tržnicama cijene se prikupljaju dva puta mjesečno.
- za sve ostale proizvode cijene se u skladu sa Evropskom regulativom prikupljaju jednom mjesečno.

## **Turizam**

Podaci o broju turista i noćenja dati su na osnovu mjesečnog izvještaja o turistima i noćenjima koje dostavljaju poslovni subjekti i njihovi dijelovi koje se bave pružanjem smještajnih usluga turistima. Izvještaji se sastavljaju na osnovu evidencije u knjigama gostiju. Turist je svaka osoba koja u mjestu izvan svog prebivališta provede najmanje jednu noć u ugostiteljskom ili drugom objektu za smještaj gostiju radi odmora ili rekreacije, zdravlja, studija, sporta, religije, porodice, poslova, javnih misija i skupova. Stranim turistima smatraju se sve osobe koje u Bosni i Hercegovini nemaju stalno prebivalište, a provedu najmanje jednu noć u ugostiteljskom ili dr. objektu za smještaj gostiju.

Od januara 2013. podaci iz Statistike turizma su djelimično izmijenjeni, kako je već urađeno u saopštenjima agencije za Statistiku B i H i entitetskih zavoda. Više se ne prate dolasci i noćenja turista po godinama, već isključivo na mjesečnom nivou sa indeksima. Djelimično je izmijenjen i spisak zemalja iz kojih dolaze i noće turisti u skladu sa zahtjevima EUROSTAT-a. Umjesto dosadašnje podjele vrsta objekata na hotele, motele i pansionere, primjenjuje se klasifikacija po NACE REV 2.

## **Industrijska proizvodnja**

Pokazatelji o industrijskoj proizvodnji rezultat su Mjesečnog istraživanja industrije IND-1 koje provodi Agencija za Statistiku B i H / Podružnica Brčko na temelju Zakona o statistici B i H ("Sl. glasnik BiH" broj 26/04). Za prikupljanje podataka na obrascu IND-1 koriste se statistički standardi za Mjesečno istraživanje o industrijskoj proizvodnji, i Nomenklatura industrijskih proizvoda za BiH - NIP BiH 2005, objavljena u „Službenom glasniku BiH“ br. 19/06).

Hijerarhijski nivoi proizvoda iz Nomenklature proizvoda sadrže nivoe KD (nivo razreda) usklađene sa EU klasifikacijom NACE Rev. 1.1. Koncepti i definicije koji se koriste za istraživanje IND-1 takođe su usklađeni s konceptima i definicijama iz Uredbe o kratkoročnim statistikama EU-e (STS R., EU Direktiva No.1165/98, Propis EU No. 696/93).

Mjesečnim izvještajem industrije obuhvaćene su sve pravne osobe koje zapošljavaju deset i više radnika (preduzeća i lokalne jedinice), razvrstane u Registru poslovnih subjekata u području C (Rudarstvo), D (Prerađivačka industrija) i E (Snabdijevanje/opskrba električnom energijom, plinom i vodom), po klasifikaciji djelatnosti BiH KD („Službeni glasnik BiH“ br. 84/06). Jedinice posmatranja su i pravne osobe koje nisu registrirane u područje C, D i E, a koje u svom sastavu imaju pogone - lokalne jedinice koje se bave industrijskom proizvodnjom.

Mjesečnim izvještajem industrije prikupljaju se podaci o ukupnom obimu/ obujmu mjesečne proizvodnje, količinama utrošenim za dalju proizvodnju, zalihama, prodaji (količinski i vrijednosno) i broju zaposlenih.

## **Građevinarstvo**

Podacima iz oblasti građevinarstva obuhvaćene su aktivnosti poslovnih subjekata koji se bave građevinarstvom na području Brčko distrikta BiH, sa deset i više zaposlenih u posmatranom periodu.

Od januara 2014. prelazi se na tromjesečno objavljivanje podataka.

## **Stanovništvo**

Podaci o vitalnim događajima dobiveni su na osnovu mjesečnih izvještaja matičara i Osnovnog suda Brčko distrikta B i H. Mjesečnim izvještajima prikupljaju se podaci o rođenjima, umiranjima, sklopljenim i razvedenim brakovima.

---

**Izdaje i štampa: Agencija za statistiku B i H**  
**Podružnica/ Ekspozitura Brčko**  
**76000 Brčko, Miroslava Krleže 1**  
**telefon/phone: +387 (49) 231 771, telefaks/telefax: +387 (49) 231 771**

**Odgovorna osoba:** Senija Fačić, dipl.ecc.  
**Priređuje:** Azur Đapo, dipl.ecc.

**Tiraž:** elektronska distribucija

**E-pošta/E-mail:** [bhas@bhas.ba](mailto:bhas@bhas.ba)  
**Web stranica/Web site:** <http://www.bhas.ba>

**Podaci iz ovog saopštenja objavljuju se i na internetu.**

---