

GODINA XVII
BROJ: 6

DEMOGRAFIJA

u Brčko distriktu BiH

2014-2018.godina



Bosna i Hercegovina



BHAS

Agencija za statistiku
Bosne i Hercegovine

Brčko, 26.06.2018.

SADRŽAJ

1. - Predgovor	4
- Metodološke napomene	4
- Osnovni demografski pokazatelji	6
- Procjena broja stanovnika 2014-2018 godina na osnovu rezultata popisa Stanovništva, domaćinstava i stanova u BiH, 2013.godine	7
- Procjene stanovništva krajem godine I prirodno kretanje	8
- Stope prirodnog kretanja stanovništva	8
- Grafikon; rođenja, umiranja I brakovi 2013 – 2018 godine	8
- Stanovništvo prema pojedinačnim godinama starosti i spolu (stanje 31.12.2018)	9
- Stanovništvo po skupinama starosti i spolu	11
2. STATISTIKA ROĐENIH	
- Rođeni prema vitalitetu i živorođeni prema polu , mjestu porođaja i bračnosti	13
- Rođeni iz Brčko Distrikta u inostranstvu	14
- Živorođeni prema starosti majke i starosti oca	15
- Živorođeni prema bračnom statusu i redu rođenja	16
- Grafikon: živorođeni po redu rođenja	16
- Prosječna starost majke i oca živorođene djece	17
- Grafikon: Prosječna starost majke i oca živorođene djece	17
- Prosječna starost majke i oca prema redu rođenja živorođene djece u 2018 godini	17
- Grafikon: Prosječna starost majke i oca prema redu rođenja živorođene djece u 2018	17
- Živorođeni po starosti majke, bračnom statusu i redu rođenja u 2018 godini	18
- Živorođeni po starosti oca, bračnom statusu i redu rođenja u 2018 godini	18
- Živorođeni po mjesecima	19
- Živorođeni prema mjesecu i danu rođenja u 2018 godini	20
- Živorođeni prema nacionalnoj - etničkoj pripadnosti majke i oca	21
- Živorođeni prema školskoj spremi majke i oca	21
- Višestruki porođaji po starosti majke i polu djeteta prema vrsti i vitalitetu	22
- Mrtvorodođeni po redu mrtvorodođene djece i starosti majke	23
- Mrtvorodođeni prema spolu	23
3. STATISTIKA UMRLIH	
- Umrli prema polu, liječenju, mjestu smrti i ko je ustanovio smrt i umrla doj. po polu	25
- Umrli iz Brčko Distrikta u inozemstvu	26
- Umrli prema skupinama starosti i polu	27
- Specifične stope mortaliteta	28
- Umrli po polu i nacionalno - etničkoj pripadnosti	29
- Umrli prema polu i bračnom stanju	29
- Prosječna starost umrlih osoba	30
- Grafikon: prosječna starost umrlih osoba u Brčko Distriktu	30
- Nasilne smrti	30
- Umrli po polu starosti i godini rođenja u 2018 godini	31
- Umrli po uzorku smrti i spolu prema starosti u 2016 i 2018 godini u Brčko distriktu BiH	32
4. STATISTIKA ZAKLJUČENIH BRAKOVA	
- Zaključeni brakovi prema skupinama starosti navjeste i mladoženje	35
- Zaključeni brakovi po starosti žene	36
- Zaključeni brakovi u inozemstvu po starosti žene u 2018 godini	37
- Zaključeni brakovi po starosti mladoženje	38
- Zaključeni brakovi u inozemstvu po starosti muža u 2018 godini	39

- Zaključeni brakovi prema starosti nevjeste i mladoženje u Brčko Distriktu 2018. godine	
- Prosječna starost nevjeste - mladoženje pri zaključenju prvog braka	40
- Zaključeni brakovi prema narodnosti muža i žene 2018. godine	40
- Zaključeni brakovi po narodnosti žene i muža	41
- Zaključeni brakovi prema danu mjesecu zaključenja braka 2018. godine	42
5. STATISTIKA RAZVEDENIH BRAKOVA	
- Razvedeni brakovi za predhodne godine	44

P R E D G O V O R

Ova publikacija o stanovništvu i o vitalnim događajima 2013- 2018. godine prikazuje podatke koji su prikupljeni prema Planu statističkih istraživanja od posebnog interesa za Brčko distrikt BiH.

Procjene podataka o stanovništvu rađene su na osnovu podataka Popisa stanovništva, domaćinstava i stanova u BiH 2018, sa stanjem na dan 30.09.2013.godine, te korištenjem podataka vitalne statistike i podataka o unutarnjim migracijama u Brčko distriktu BiH.

Podaci o rađanjima, umiranjima i zaključenim brakovima dobijaju se redovnim mjesečnim izvještajima vitalne statistike matičara, a o razvedenim brakovima od nadležnog suda za razvod brakova Brčko Distrikta BiH.

Obrađeni su podaci koji se prema propisima vode u matičnim knjigama, a ostali podaci koji se prikupljaju nisu potpuni, jer o njima ne postoje evidencije i radi toga nisu uvršteni u ovu publikaciju. Obuhvat vitalnih događaja koji su evidentirani na teritoriji Distrikta je skoro 100%, a potpun obuhvat biti će moguć kada se ostvari razmjena podataka u Bosni i Hercegovini prema mjestu stalnog stanovanja bez obzira gdje se vitalni događaj dogodio.

Izražavamo zahvalnost svima koji su učestvovali ili su pružili pomoć u provođenju istraživanja vitalne statistike, a posebno Federalnom zavodu za statistiku na ustupljenim računarskim programima, čijom preradom za potrebe distrikta su osigurani uslovi za obradu podataka vitalne statistike.

Biti ćemo zahvalni na svim primjedbama koje mogu doprinijeti poboljšanju publikacije.

METODOLOŠKE NAPOMENE

Prisutno "de facto" stanovništvo sastoji se od osoba koje su stvarno prisutne na teritoriji u određenom trenutku. Svi pojedinci koji pripadaju istom domaćinstvu rezidentni su tamo gdje je centar ekonomskog interesa domaćinstva. To je mjesto gdje je domaćinstvo nastanjeno ili može stanovati. Član takvog domaćinstva ostaje rezident čak i ako često putuje izvan teritorije.

Domaćinstva se definišu kao male grupe osoba koje dijele isti životni smještaj, koji dijele određeni dio ili sav dohodak i koji troše određene vrste dobara i proizvoda zajednički uglavnom na stanovanje i hranu. Tome se može dodati kriterij familijarnih ili emocionalnih veza.

Podaci prema starosti iskazuju se prema navršenim godinama života. Svaka grupa starosti obuhvaća osobe koje su navršile godine života unutar granice intervala starosne grupe. Tako su naprimjer u skupini 15 – 19 godina obuhvaćene sve osobe koje imaju 15 i više godina, ali još nisu navršile 20 godina života.

U skupinu **radno sposobnog stanovništva** svrstane su sve osobe muškarci sa navršenih 15 do navršenih 64 godine života i žene sa navršenih 15 do navršenih 59 godina života.

Prirodni priraštaj stanovnika je razlika između broja živorođene djece i broja umrlih osoba.

Migracija je prostorno kretanje stanovništva. U ovoj publikaciji pod tim nazivom se podrazumijevaju osobe koje imaju stalno prebivalište na teritoriji Brčko Distrikta ("de jure"), a privremeno su napustila teritoriju iz raznih razloga.

Živorodenim se djetetom smatra svako dijete koje pri rađanju diše i pokazuje druge znakove života kao što su; kucanje srca, pulsiranje pupčane vrpce i nedvojbeno kretanje voljnih mišića. Ako dijete ubrzo nakon poroda umre, najprije se registrira kao živorođeno, a zatim kao umrlo dojenče.

Mrtvorodenim se smatra dijete rođeno, odnosno izvađeno iz tijela majke bez ikakvih znakova života tj. ako nije disalo niti pokazivalo neke druge znake života, a nošeno je dulje od 28. tjedana (približno 7. mjeseci). Izbacivanje mrtvog ploda koji je nošen manje od 28. tjedana,

smatra se pobačajem (abortusom) bez obzira na to jeli riječ o spontanom ili namjernom prekidu trudnoće i ne registrira se u matičnim knjigama, niti su podaci iskazani u ukupnom broju mrtvorodenih.

U statistici umrlih jedinica promatranja je svaka umrla osoba.

Umrli je svaka živorođena osoba kod koje je nastupio trajni prestanak svih vitalnih funkcija koje započinju rađanjem bez mogućnosti ponovnog oživljavanja. Ovdje se ne svrstavaju mrtvorodenih.

Umrlom odojčadi smatraju se djeca koja su umrla prije navršene prve godine života.

U statistici zaključenih brakova jedinica promatranja je svaki zakonito zaključeni brak.

U statistici razvedenih brakova jedinica promatranja je svaki brak koji je pravovaljanom presudom nadležnog suda razveden, poništen odnosno proglašen nevažećim.

Starost podaci o starosti stanovništva iskazuju se prema navršenim godinama života . Svaka grupa starosti obuhvata osobe koje su navršile godine života unutar granice intervala.

Bračno stanje Bračnim stanjem se smatra zakonski status osoba na koje se događaji odnose. To znači da se oženjenim odnosno udatim smatraju samo one osobe koje su se u trenutku dešavanja odnosno događanja nalazile u braku zaključenom u skladu sa odredbama Zakona o braku , a kao razvedeni smatraju se osobe čiji je brak sudski (zakonski) razveden.

Školska sprema je najviši stupanj obrazovanja koje je osoba stekla po okončanju redovitog školovanja ili škole koja zamjenjuje redovne, polaganjem privatnih ispita, ili pohađanjem kursa za skraćeno završavanje neke škole kojim se po postojećim propisima stječe određena školska sprema.

Trajanje braka U statistici rađanja i statistici razvedenih brakova trajanje braka je izvedeno obilježje izraženo u navršenim godinama trajanja brčne zajednice.

U statistici rađanja broj navršenih godina trajanja braka predstavlja razliku između datuma zaključenja braka i datuma rađanja djeteta .

Kod razvedenih brakova broj godina trajanja izvodi se kao razlika između datuma zaključenja i datuma razvoda braka.

Bračnim djetetom se smatra ono dijete koje je rođeno u braku sklopljeno prema Zakonskim odredbama kao i ono koje je rođeno u okviru 300 dana nakon prestanka braka.

Pri određivanju reda rođenja djeteta uzimaju se u obzir sva djeca koju je majka rodila (živorođena i mrtvorodena) , bez obzira na to jesuli rođena u braku ili izvan braka .

Stručnom pomoći kod rađanja smatra se pomoć doktora medicine ili diplomirane babice. Da bi se dobio ukupan broj rođenih sa stručnom pomoći treba zbrojiti rođene u „zdrastvenoj ustanovi" i rođene „na drugom mjestu sa stručnom pomoći" .

Mjesto smrti i utvrđivanje smrti Po ovom obilježju razvrstane su umrle osobe prema tome dali je smrt nastupila u zdrastvenoj ustanovi ili na drugom mjestu (u stanu, polju itd.) Ako je smrt nastupila u zdrastvenoj ustanovi ujedno se smatra da je smrt utvrdio ljekar, a ako je smrt nastupila van zdrastvene ustanove onda se umrli razvrstavaju još i prema tome dali je smrt utvrdio ljekar ili neko drugo lice.

Obzirom da je Matična služba Brčko distrikta BiH u 2015.godini otpočela sa elektronskom obradom podataka o umrlim osobama, napominjemo da su njihovoj trenutnoj obradi ne nalazi podatak o umrlim osobama iz drugih općina, tako da imamo samo zbirni podatak o umrlim osobama

Broj izdržavane djece Kod razvedenih brakova uračunata su djeca razvedenih roditelja, koja nemaju sopstvenih prihoda za svoje izdržavanje bez obzira gdje se ta djeca nalaze i bez obzira dali tu djecu izdržavaju roditelji ili netko drugi.

Osnovni demografski pokazatelji

Opća stopa nataliteta predstavlja odnos između broja živorođenih i procijenjenog broja stanovnika, računato na 1000 stanovnika.

Opća stopa mortaliteta predstavlja odnos između broja umrlih i procijenjenog broja stanovnika, računato na 1000 stanovnika.

Opća stopa prirodnog priraštaja predstavlja razliku između stope nataliteta i stope mortaliteta za godinu promatranja.

Stopa smrtnosti dojenčadi predstavlja odnos između broja umrle dojenčadi i broja živorođenih iste godine, računato na 1000 živorođenih.

Stopa ukupnog fertiliteta predstavlja ukupan broj živorođene djece na jednu ženu za godinu promatranja.

Specifične stope fertiliteta predstavljaju odnos između živorođene djece od majke određene starosti prema 1000 žena te iste starosti.

Specifične stope mortaliteta predstavljaju odnos broja umrlih određene starosti i procijenjenog broja stanovnika te iste starosti prema polu.

PROCJENA BROJA STANOVNIKA 2005-2018.GODINA NA OSNOVU REZULTATA
POPISA STANOVNIŠTVA, DOMAĆINSTAVA I STANOVA U BIH 2013.GODINE

(bez podataka o vanjskim migracijma)

Godina	Ukupno	Muško	Žensko
2005	83.930	41.785	42.145
2006	84.100	41.866	42.234
2007	84.258	41.943	42.315
2008	84.233	41.897	42.336
2009	84.260	41.830	42.430
2010	83.995	41.609	42.386
2011	83.723	41.441	42.282
2012	83.516	41.235	42.281
2013	83.410	41.191	41.219
2014	83.309	41.119	42.190
2015	83.236	41.105	42.131
2016	83.254	41.104	42.150
2017	83.243	41.094	42.149
2018	83.234	41.093	42.141

PROCJENA BROJA DOMAĆINSTAVA U BRČKO DISTRIKTU ZA 2014-2018.GODINU

	Broj stanovnika	Broj domaćinstava
2014	83.309	26.787
2015	83.236	26.764
2016	83.254	26.770
2017	83.243	26.766
2018	83.234	26.763

PROSJEČNA STAROST PRISUTNOG STANOVNIŠTVA

	UKUPNO	Muško	Žensko
2014	39,63	38,37	40,86
2015	39,72	38,42	40,98
2016	39,89	38,58	41,20
2017	39,96	38,64	41,26
2018	39,81	38,49	41,10

PROCJENA PRISUTNOG STANOVNIŠTVA PO SPOLU I STAROSNIM
SKUPINAMA U 2018.GODINI

	UKUPNO	Muško	Žensko
Ukupno	83.234	41.093	42.141
0-14	13.055	6.860	6.195
15-64	57.432	28.930	28.502
65 i više	12.747	5.303	7.444

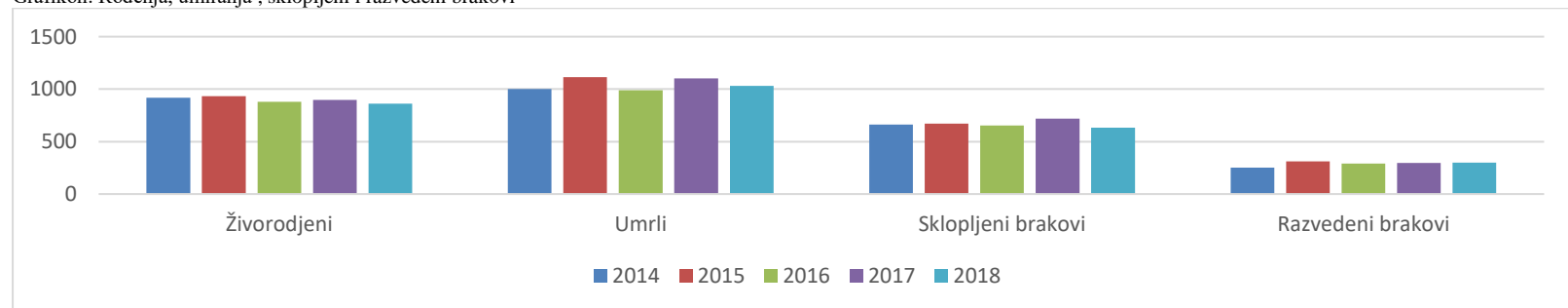
PRIRODNO KRETANJE STANOVNIŠTVA KRAJEM GODINE

	Rođeni			Umrli				Prirodni priraštaj	Brakovi	
	Živo rođeni		Mrtvo rođeni	Ukupno		Dojenčad			Sklopljeni	Razvedeni
	Svega	Muški		Svega	Muški	Svega	Muški			
2014	919	499	2	1.000	515	0	0	-81	663	251
2015	932	514	0	1.114	557	0	0	-182	670	311
2016	878	472	0	990	508	0	0	-112	653	289
2017	898	472	0	1.101	553	0	0	-203	718	295
2018	861	448	0	1.032	515	0	0	-171	632	298

Stope prirodnog kretanja stanovništva

	Na 1000 stanovnika			Mrtvorodeni na 1000 živorođenih	Sklopljeni brakovi na 1000 stanovnika	Razvedeni brakovi na 1000 sklopljenih
	Živo rođeni	Umrli	Prirodni priraštaj			
2014	11,03	12,00	-0,97	2,18	7,9	378,58
2015	11,20	13,38	-2,18	0	8,0	464,17
2016	10,55	11,89	-1,34	0	7,8	442,57
2017	10,79	13,22	-2,43	0	8,6	410,00
2018	10,35	12,40	-2,05	0	8,0	471,52

Grafikon: Rođenja, umiranja , sklopljeni i razvedeni brakovi



STANOVNIŠTVO PREMA POJEDINAČNIM GODINAMA STAROSTI I SPOLU

Stanje 31.12.2018.godine

Starost	BRČKO DISTRIKT BIH		
	ukupno	muško	žensko
0	863	449	414
1	892	467	425
2	872	467	405
3	925	508	417
4	910	493	417
5	1035	539	496
6	827	416	411
7	843	444	399
8	777	406	371
9	835	459	376
10	843	459	384
11	908	466	442
12	816	418	398
13	855	453	402
14	854	416	438
15	924	478	446
16	900	491	409
17	1000	522	478
18	988	520	468
19	986	510	476
20	1121	589	532
21	1206	620	586
22	1170	562	608
23	1055	539	516
24	993	494	499
25	855	425	430
26	1020	546	474
27	1083	552	531
28	1077	540	537
29	1043	506	537
30	1127	549	578
31	1125	579	546
32	1060	553	507
33	1232	630	602
34	1214	595	619
35	1215	616	599
36	1237	608	629
37	1137	557	580
38	1163	551	612
39	1139	511	628
40	1184	574	610
41	1162	597	565

42	1229	609	620
43	1193	612	581
44	1268	672	596
45	1243	627	616
46	1269	632	637
47	1150	569	581
48	1187	637	550
49	1232	623	609
50	1272	699	573
51	1276	670	606
52	1286	644	642
53	1382	708	674
54	1241	629	612
55	1281	658	623
56	1277	649	628
57	1320	678	642
58	1259	594	665
59	1202	576	626
60	1148	585	563
61	1050	529	521
62	1082	503	579
63	1089	512	577
64	1080	501	579
65	1007	443	564
66	980	432	548
67	884	413	471
68	954	423	531
69	826	367	459
70	786	318	468
71	785	350	435
72	642	283	359
73	522	220	302
74	577	225	352
75	567	255	312
76	494	209	285
77	560	233	327
78	483	173	310
79	464	182	282
80	361	119	242
81	422	163	259
82	343	131	212
83	271	101	170
84	279	100	179
85+	540	163	377
	83234	41093	42141

STANOVNIŠTVO PO SKUPINAMA, STAROSTI I SPOLU

Procjena na dan 31.12.2018.godine

Starost	Broj			Struktura					
	Svega	Muški	Ženski	Svega	Muški	Ženski	Svega	Muški	Ženski
0 - 4	4462	2384	2078	100	53,43	46,57	5,36	5,80	4,93
5 - 9	4317	2264	2053	100	52,44	47,56	5,19	5,51	4,87
10 - 14	4276	2212	2064	100	51,73	48,27	5,14	5,38	4,90
15 - 19	4798	2521	2277	100	52,54	47,46	5,76	6,13	5,40
20 - 24	5545	2804	2741	100	50,57	49,43	6,66	6,82	6,50
25 - 29	5078	2569	2509	100	50,59	49,41	6,10	6,25	5,95
30 - 34	5758	2906	2852	100	50,47	49,53	6,92	7,07	6,77
35 - 39	5891	2843	3048	100	48,26	51,74	7,08	6,92	7,23
40 - 44	6036	3064	2972	100	50,76	49,24	7,25	7,46	7,05
45 - 49	6081	3088	2993	100	50,78	49,22	7,31	7,51	7,10
50 - 54	6457	3350	3107	100	51,88	48,12	7,76	8,15	7,37
55 - 59	6339	3155	3184	100	49,77	50,23	7,62	7,68	7,56
60 - 64	5449	2630	2819	100	48,27	51,73	6,55	6,40	6,69
65 - 69	4651	2078	2573	100	44,68	55,32	5,59	5,06	6,11
70 - 74	3312	1396	1916	100	42,15	57,85	3,98	3,40	4,55
75 - 79	2568	1052	1516	100	40,97	59,03	3,09	2,56	3,60
80 - 84	1676	614	1062	100	36,63	63,37	2,01	1,49	2,52
85 i više	540	163	377	100	30,19	69,81	0,65	0,40	0,89
Ukupno:	83234	41093	42141	100	49,37	50,63	100,00	100,00	100,00

STATISTIKA ROĐENIH

ROĐENI PREMA VITALITETU I ŽIVOROĐENI PREMA POLU, MJESTU POROĐAJA I BRAČNOSTI 2018

	Ukupno	Živo rođeni			Mrtvo rođeni	Mjesto rođenja			Bračno	Vanbračno
		Ukupno	Muško	Žensko		U zdravstvenoj ustanovi	Na drugom mjestu			
							Sa str.pom.	Bez str.pom.		
2014										
U Brčko Distriktu	986	984	532	452	0	984	0	0	628	41
Iz Brčko Distrikta	921	919	499	420	0	919	0	0	567	37
Iz Federacije BiH	16	16	10	6	0	16	0	0	15	1
IZ RS	49	49	23	26	0	49	0	0	46	3
Rođeni u inozemstvu	74	74	50	24	0	74	0	0	68	6
2015										
U Brčko Distriktu	982	982	546	436	0	982	0	0	949	33
Iz Brčko Distrikta	932	932	514	418	0	932	0	0	899	33
Iz Federacije BiH	12	12	6	6	0	12	0	0	12	0
IZ RS	38	38	26	12	0	38	0	0	38	0
Rođeni u inozemstvu	52	52	24	28	0	28	0	0	51	1
2016										
U Brčko Distriktu	931	931	501	430	0	931	0	0	893	38
Iz Brčko Distrikta	878	878	472	406	0	878	0	0	843	35
Iz Federacije BiH	8	8	3	5	0	8	0	0	8	0
IZ RS	45	45	26	19	0	45	0	0	42	3
Rođeni u inozemstvu	62	62	28	34	0	62	0	0	57	5
2017										
U Brčko Distriktu	903	903	475	428	0	903	0	0	836	67
Iz Brčko Distrikta	898	898	472	426	0	898	0	0	831	67
Iz Federacije BiH	0	0	0	0	0	0	0	0	0	0
IZ RS	5	5	3	2	0	0	0	0	0	0
Rođeni u inozemstvu	66	66	32	34	0	66	0	0	65	1
2018										
U Brčko Distriktu	861	861	448	413	0	860	0	0	796	65
Iz Brčko Distrikta	861	861	448	413	0	860	0	0	796	65
Iz Federacije BiH	0	0	0	0	0	0	0	0	0	0
IZ RS	0	0	0	0	0	0	0	0	0	0
Rođeni u inozemstvu	59	59	28	31	0	59	0	0	57	3

ROĐENI IZ BRČKO DISTRIKTA U INOSTRANSTVU U 2018.GODINI

Države	Ukupno	Živorodjeni			Mrtvorođeni	Mjesto rođenja			Bračno	Vanbračno
		Ukupno	Muško	Žensko		U zdrav.ustanovi	Na drugom mjes.			
							Sastruč.pom	Bez struč.pom		
Ukupno	59	59	28	31	0	59	0	0	57	2
Austrija	15	15	5	10	0	15	0	0	15	0
Hrvatska	2	2	20	0	0	2	0	0	2	0
Njemačka	24	24	13	11	0	24	0	0	22	2
Italija	4	4	2	2	0	4	0	0	4	0
S. Arabija	1	1	0	1	0	1	0	0	1	0
Slovenija	1	1	0	1	0	1	0	0	1	0
Švedska	1	1	1	0	0	1	0	0	1	0
Švicarska	3	3	2	1	0	3	0	0	3	0
Turska	1	1	0	1	0	1	0	0	1	0
V.Britanija	1	1	0	1	0	1	0	0	1	0
SAD	5	5	2	3	0	5	0	0	5	0
Jugoslavija	1	1	1	0	0	1	0	0	1	0

ŽIVOROĐENI PREMA STAROSTI MAJKE I STAROSTI OCA

Godina	Ukupno	Ispod 15	15 - 19	20 - 24	25 - 29	30 - 34	35 - 39	40 - 44	45 - 49	50 I više	Nepoznato
--------	--------	----------	---------	---------	---------	---------	---------	---------	---------	-----------	-----------

Starost majke

2014	919	1	48	184	292	239	81	29	4	2	39
2015	932	1	54	194	268	261	107	25	1	1	20
2016	878	0	43	170	263	264	106	20	1	2	9
2017	898	4	50	179	272	246	120	18	2	1	6
2018	861	0	35	194	244	245	101	27	2	1	12

Struktura

2014	100,00	0,10	5,23	20,02	31,77	26,00	8,81	3,15	0,43	0,21	4,21
2015	100,00	0,10	5,79	20,81	28,75	28,00	11,48	2,68	0,10	0,10	2,14
2016	100,00	0,00	4,89	19,36	29,95	30,06	12,07	2,27	0,11	0,22	1,02
2017	100,00	0,44	5,56	19,93	30,28	27,39	13,36	2,00	0,22	0,11	0,66
2018	100,00	0,00	4,06	22,53	28,33	28,45	11,73	3,13	0,23	0,11	1,39

Starost oca

2014	919	1	2	75	210	267	130	47	19	15	153
2015	932	1	3	74	205	241	176	66	13	10	143
2016	878	1	4	66	180	267	148	68	18	6	120
2017	898	4	5	60	185	255	146	71	18	2	152
2018	861	0	2	62	188	256	157	52	14	6	124

Struktura

2014	100,00	0,10	1,21	8,16	22,85	29,05	14,14	5,11	2,06	4,63	16,64
2015	100,00	0,10	0,32	7,93	21,99	25,85	18,88	7,08	1,39	1,07	15,34
2016	100,00	0,11	0,45	7,51	20,50	30,41	16,85	7,74	2,05	0,68	13,66
2017	100,00	0,44	0,55	6,68	20,60	28,39	16,25	7,90	2,00	0,22	16,92
2018	100,00	0,00	0,23	7,20	21,83	29,73	18,23	6,03	1,62	0,69	14,40

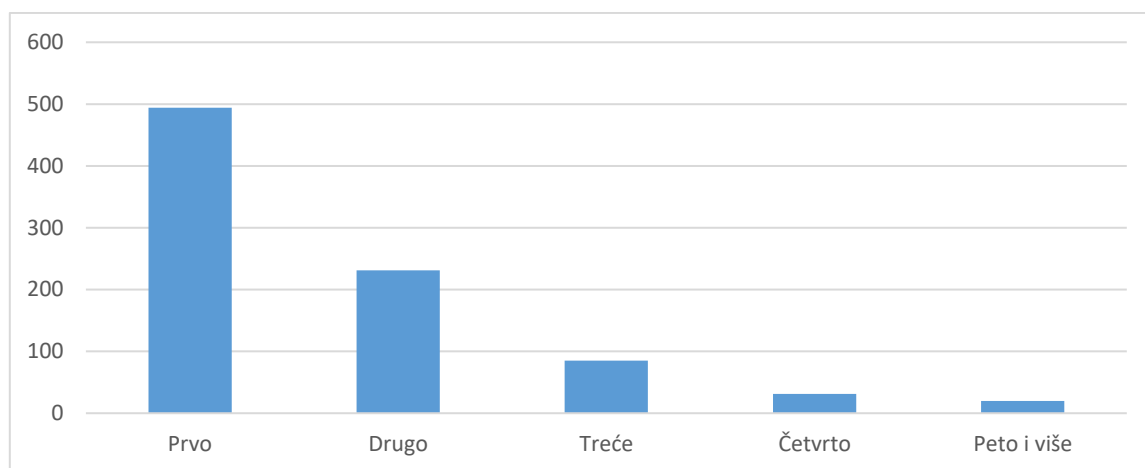
ŽIVOROĐENI PREMA BRAČNOM STATUSU I REDU ROĐENJA

Godina	Ukupno	Bračni status		Red rođenja					
		Bračno	Vanbračno	Prvo	Drugo	Treće	Četvrto	Peto i više	Nepozn.

2014	919	848	71	548	253	90	18	10	0
2015	932	899	33	594	226	81	18	13	0
2016	878	843	35	474	267	87	27	14	9
2017	898	831	67	457	290	114	21	16	6
2018	861	796	65	494	231	85	31	20	12

Struktura (%)

2014	100,00	92,23	7,77	59,63	27,53	9,97	1,95	1,08	0,00
2015	100,00	96,45	3,54	63,73	24,24	8,69	1,93	1,39	0,00
2016	100,00	96,01	3,98	53,98	23,44	9,90	3,07	1,59	1,02
2017	100,00	92,53	7,46	50,89	32,29	12,69	2,33	1,89	0,66
2018	100,00	92,45	7,54	57,37	26,82	9,87	3,60	2,32	1,39

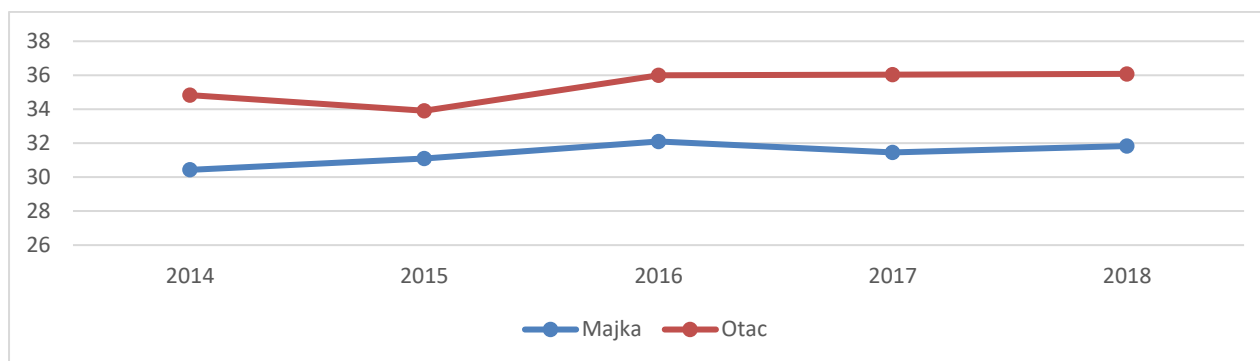


Grafikon: Živorodeni po redu rođenja

PROSJEČNA STAROST MAJKE I OCA ŽIVOROĐENE DJECE

	Prosječna starost	
	majke	oca
2014	30,43	34,83
2015	31,09	33,91
2016	32,10	36,00
2017	31,46	36,03
2018	31,84	36,08

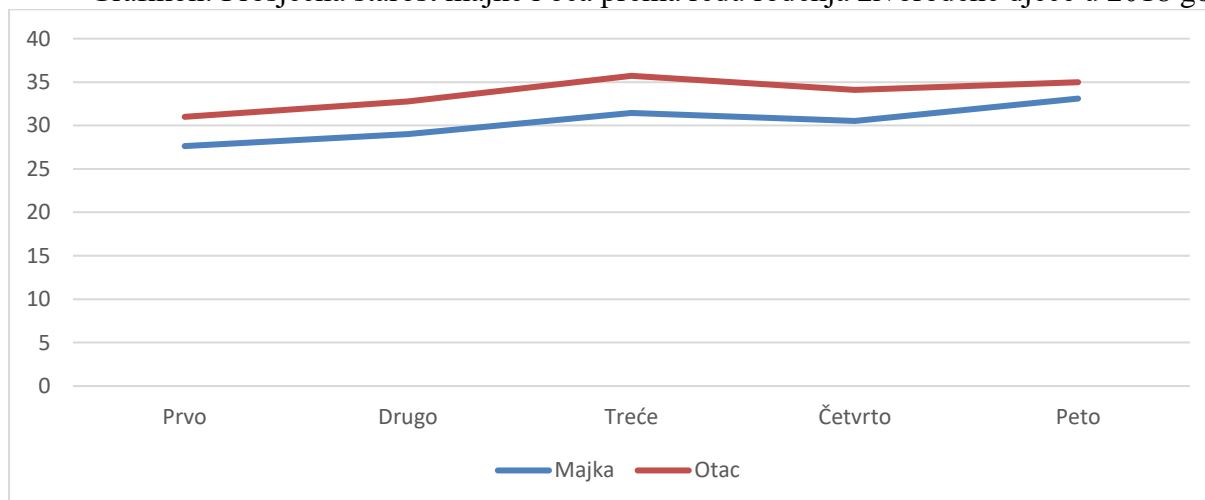
Grafikon: Prosječna starost majke i oca živorođene djece



PROSJEČNA STAROST MAJKE I OCA PREMA REDU ROĐENJA ŽIVOROĐENE DJECE U 2018 GODINI

	majke	oca
Prvo	27,63	31,00
Drugo	29,00	32,77
Treće	31,46	35,72
Četvrto	30,54	34,08
Peto	33,10	35,00

Grafikon: Prosječna starost majke i oca prema redu rođenja živorođene djece u 2018 godine



ŽIVOROĐENI PO STAROSTI MAJKE, BRAČNOM STATUSU I REDU ROĐENJA U 2018 GODINI

Starost žene	Ukupno	Bračnost		Red rađanja									
		U braku	Vanbračno	Prvo	Drugo	Treće	Četvrto	Peto	Šesto	Sedmo	Osmo	Deveto	10 i više
Ukupno	861	796	65	494	231	85	31	10	5	3	0	2	0
Ispod 15	0	0	0	0	0	0	0	0	0	0	0	0	0
15 - 19	35	22	13	26	8	1	0	0	0	0	0	0	0
20 - 24	194	177	17	134	42	10	6	2	0	0	0	0	0
25 - 29	244	232	12	151	66	19	6	2	0	0	0	0	0
30 - 34	245	231	14	119	81	26	11	3	3	1	0	1	0
35 - 39	101	96	5	37	30	23	7	2	1	0	0	1	0
40 - 44	27	23	4	14	3	5	1	1	1	2	0	0	0
45 – 49 i više	3	3	0	3	0	0	0	0	0	0	0	0	0
Nepoznato	12	12	0	10	1	1	0	0	0	0	0	0	0

ŽIVOROĐENI PO STAROSTI OCA, BRAČNOM STATUSU I REDU ROĐENJA U 2018 GODINI

Starost oca	Ukupno	Bračnost		Red rađanja									
		U braku	Vanbračno	Prvo	Drugo	Treće	Četvrto	Peto	Šesto	Sedmo	Osmo	Deveto	10 i više
Ukupno	861	796	65	494	231	85	31	10	5	3	0	2	0
Ispod 15	0	0	0	0	0	0	0	0	0	0	0	0	0
15 - 19	2	2	0	2	0	0	0	0	0	0	0	0	0
20 - 24	62	62	0	51	10	1	0	0	0	0	0	0	0
25 - 29	188	188	0	134	46	5	1	2	0	0	0	0	0
30 - 34	256	256	0	145	79	21	10	1	0	0	0	0	0
35 - 39	157	155	2	59	59	33	5	0	0	0	0	1	0
40 - 44	52	52	0	24	9	11	6	1	1	0	0	0	0
45 – 49	14	13	1	9	3	0	0	1	1	0	0	0	0
50 i više	6	6	0	4	1	1	0	0	0	0	0	0	0
Nepoznato	124	62	62	66	25	13	8	5	3	3	0	1	0

ROĐENI PO MJESECIMA

	Svega	I	II	III	IV	V	VI	VII	VIII	IX	X	XI	XII
2014													
U Brčko Distriktu	984	96	78	76	84	69	61	109	105	83	94	79	50
Iz Brčko Distrikta	919	87	72	66	82	63	54	103	100	75	91	76	50
IZ Federacije BiH	16	3	2	2	0	4	1	1	2	1	0	0	0
Iz RS	49	6	4	8	2	2	6	5	3	7	3	3	0
2015													
U Brčko Distriktu	982	94	80	84	75	94	69	89	85	80	87	91	54
Iz Brčko Distrikta	932	86	77	83	70	89	64	84	83	74	84	84	54
IZ Federacije BiH	12	2	0	1	2	4	0	0	0	2	0	1	0
Iz RS	38	6	3	0	3	1	5	5	2	4	3	6	0
2016													
U Brčko Distriktu	931	78	82	84	74	82	75	80	90	82	65	85	54
Iz Brčko Distrikta	878	70	80	81	69	79	71	77	81	78	61	80	51
Iz Brčko Distrikta	8	0	0	1	2	1	1	0	2	0	0	1	0
IZ Federacije BiH	45	8	2	2	3	2	3	3	7	4	4	4	3
Iz RS													
2017													
U Brčko Distriktu	903	84	62	90	76	67	79	61	88	68	80	80	68
U Brčko Distriktu	898	83	60	89	76	67	79	60	88	68	80	80	68
Iz Brčko Distrikta	0	0	0	0	0	0	0	0	0	0	0	0	0
IZ Federacije BiH	5	1	2	1	0	0	0	1	0	0	0	0	0
Iz RS													
2018													
U Brčko Distriktu	861	84	67	67	59	64	68	88	80	68	76	74	66
Iz Brčko Distrikta	861	84	67	67	59	64	68	88	80	68	76	74	66
IZ Federacije BiH	0	0	0	0	0	0	0	0	0	0	0	0	0
Iz RS	0	0	0	0	0	0	0	0	0	0	0	0	0

ŽIVOROĐENI PREMA MJESECU I DANU ROĐENJA U 2018 GODINI

Dan rođenja	Mjesec rođenja												
	Ukupno	I	II	III	IV	V	VI	VII	VIII	IX	X	XI	XII
1	41	16	1	2	3	2	0	1	2	5	4	3	2
2	31	1	4	4	2	0	2	5	4	2	6	0	1
3	34	1	3	2	2	3	0	3	1	4	6	3	6
4	34	6	1	0	2	4	7	4	3	1	3	0	3
5	34	2	2	3	4	3	2	4	2	1	6	5	0
6	23	2	3	0	1	1	1	3	4	2	0	3	3
7	20	1	1	1	0	0	0	3	3	4	2	2	3
8	25	1	3	2	2	1	4	1	3	1	2	2	3
9	17	4	1	1	3	0	1	3	3	0	0	1	0
10	29	4	4	1	2	3	0	3	5	1	3	1	2
11	31	2	3	1	4	2	1	3	4	4	0	2	5
12	27	1	4	2	1	0	2	2	2	4	1	3	5
13	32	1	6	3	5	1	3	1	3	5	1	2	1
14	25	0	2	0	2	2	3	4	4	3	0	2	3
15	20	3	2	1	1	1	0	0	3	2	3	2	2
16	35	4	5	2	6	2	2	3	5	1	2	1	2
17	32	7	3	1	3	2	0	4	1	1	4	0	6
18	32	4	1	1	4	4	4	3	0	3	4	2	2
19	23	4	2	1	3	1	2	2	2	1	1	2	2
20	28	3	1	4	2	1	2	1	1	2	4	6	1
21	27	2	1	2	1	7	1	0	3	6	1	1	2
22	33	3	1	5	1	2	3	6	0	4	2	5	1
23	36	1	5	4	2	5	2	5	4	0	3	4	1
24	22	2	1	7	1	0	0	2	2	1	5	1	0
25	25	1	0	3	1	4	2	4	2	0	6	2	0
26	28	0	1	4	0	4	5	7	4	0	0	3	0
27	28	3	2	3	0	1	0	2	6	2	5	3	1
28	25	1	1	2	0	2	5	3	0	4	2	1	4
29	28	1	3	3	1	3	4	4	1	1	0	4	3
30	35	2	0	2	0	3	10	2	3	3	0	8	2
31	1	1	0	0	0	0	0	0	0	0	0	0	0

ŽIVOROĐENI PREMA NACIONALNOJ-ETNIČKOJ PRIPADNOSTI MAJKE I OCA

	ukupno	Bošnjaci	Hrvati	Srbi	ostali	Nisu se nacionalno izjasnili	Nepoznato
2014							
Etnička pripadnost oca	919	398	50	327	141	0	3
Etnička pripadnost majke	919	466	64	358	27	0	4
2015							
Etnička pripadnost oca	932	415	42	358	116	0	1
Etnička pripadnost majke	932	483	51	388	10	0	0
2016							
Etnička pripadnost oca	878	401	54	317	102	0	4
Etnička pripadnost majke	878	467	58	349	4	0	0
2017							
Etnička pripadnost oca	898	382	30	338	145	0	3
Etnička pripadnost majke	898	463	37	395	3	0	0
2018							
Etnička pripadnost oca	861	385	46	314	112	0	4
Etnička pripadnost majke	861	450	51	354	4	0	2

ŽIVOROĐENI PREMA ŠKOLSKOJ SPREMI MAJKE I OCA

	Ukupno	Bez škole (1-3 razr.)	4-7 rasreda osn. škole	Osnovno obrazovanje	KV i VKV	SSS	VŠS	VSS	nepoznato
2014									
Školska sprema oca	919	25	1	75	226	214	35	81	262
Školska sprema majke	919	24	8	106	162	266	48	143	162
2015									
Školska sprema oca	932	17	5	58	172	271	39	111	259
Školska sprema majke	932	20	14	116	146	270	74	140	152
2016									
Školska sprema oca	878	5	0	77	212	521	48	100	185
Školska sprema majke	878	2	8	114	182	262	74	133	103
2017									
Školska sprema oca	898	6	2	52	226	223	43	88	258
Školska sprema majke	898	8	10	108	205	244	53	127	143
2017									
Školska sprema oca	861	5	1	45	226	187	74	84	239
Školska sprema majke	861	3	9	94	187	218	79	107	164

VIŠESTRUKI POROĐAJI PO STAROSTI MAJKE I POLU DJETETA, PREMA VRSTI I VITALITETU

Starost majke	2014	Ukupno		Dvostruki porođaj			Trostruki i više		
		Živorodeni	Mrtvorodeni	Ukupno	Živorodeni	Mrtvorodeni	Ukupno	Živorodeni	Mrtvorodeni
	Ukupno	2	0	2	2	0	0	0	0
	Muški	2	0	2	2	0	0	0	0
	Ženski	0	0	0	0	0	0	0	0
	2015								
	Ukupno	5	0	5	5	0	0	0	0
	Muški	2	0	2	2	0	0	0	0
	Ženski	3	0	3	3	0	0	0	0
	2016								
	Ukupno	2	0	2	2	0	0	0	0
	Muški	2	0	2	2	0	0	0	0
	Ženski	0	0	0	0	0	0	0	0
	2017								
	Ukupno	7	0	7	7	0	0	0	0
	Muški	2	0	2	2	0	0	0	0
	Ženski	5	0	5	5	0	0	0	0
25 - 44	2018								
	Ukupno	3	0	3	3	0	0	0	0
	Muški	2	0	2	2	0	0	0	0
	Ženski	1	0	1	1	0	0	0	0

MRTVOROĐENI PO REDU MRTVOROĐENE DJECE I STAROSTI MAJKE

Red rođenja	Starost majke										
	Ukupno	Ispod 15	15-19	20-24	25-29	30-34	35-39	40-44	45-49	50 više	Nepoznato
2014											
Ukupno	2	0	0	2	0	0	0	0	0	0	0
Prvo	2	0	0	2	0	0	0	0	0	0	0
2015											
Ukupno	0	0	0	0	0	0	0	0	0	0	0
Prvo	0	0	0	0	0	0	0	0	0	0	0
2016											
Ukupno	0	0	0	0	0	0	0	0	0	0	0
Prvo	0	0	0	0	0	0	0	0	0	0	0
2017											
Ukupno	0	0	0	0	0	0	0	0	0	0	0
Prvo	0	0	0	0	0	0	0	0	0	0	0
2018											
Ukupno	0	0	0	0	0	0	0	0	0	0	0
Prvo	0	0	0	0	0	0	0	0	0	0	0

MRTVOROĐENI PREMA SPOLU

Godina	Ukupno	Muški	Ženski
2014	2	1	1
2015	0	0	0
2016	0	0	0
2017	0	0	0
2018	0	0	0

STATISTIKA UMRLIH

UMRLI PREMA POLU, LIJEČENJU MJESTU I SMRTI I KO JE USTANOVIO SMRT I UMRLA DOJENČAD PO POLU

	Ukupno	Pol		Liječenje		Mjesto smrti			Ko je utvrdio smrt					Umrli dojenčad	
		Muško	Žensko	Da	Ne	U zdr. ustan.	Usta. za smj.	Stan i drugo mj.	Mrtvoz- rnik d.m.	Mrtvoz.dr. zdra.rad.	Obdu- ktor	Dr.medi- cine	Uzrok smr. ne utvrđ.	Muško	Žensko
2014															
U Brčko distriktu	1000	515	485	990	10	835	28	137	704	2	6	286	2	0	0
Iz Brčko distrikta	2	1	1	2	0	2	0	0	1	0	0	1	0	0	0
Iz Federacije BiH	10	4	6	10	0	10	0	0	5	0	0	5	0	0	0
Iz RS	96	56	40	96	0	90	2	4	87	0	0	9	0	0	0
Umrli u inozemstvu	96	56	40	96	0	90	2	4	87	0	0	9	0	0	0
2015															
U Brčko distriktu	1114	557	557	1108	6	921	37	156	1015	3	6	90	0	0	0
Umrli u inozemstvu	124	74	50	124	0	103	0	21	116	0	0	8	0	0	0
2016															
U Brčko distriktu	990	508	482	981	9	858	30	102	859	9	1	121	0	0	0
Umrli u inozemstvu	109	62	47	109	0	90	1	18	100	2	0	7	0	0	0
2017															
U Brčko distriktu	1101	553	548	1100	1	868	46	187	1011	3	1	86	0	0	0
Umrli u inozemstvu	134	76	58	134	0	100	0	34	129	0	0	5	0	0	0
2018															
U Brčko distriktu	1032	515	517	1027	5	841	39	152	981	3	2	46	0	0	0
Umrli u inozemstvu	106	61	45	106	0	80	1	25	104	1	0	1	0	0	0

UMRLI IZ BRČKO DISTRIKTA U INOZEMSTVU U 2018 GODINI

	Ukupno	Pol		Liječenje		Mjesto smrti			Ko je utvrdio smrt					Umrli dojenčad	
		Muško	Žensko	Da	Ne	U zdr. ustan.	Usta. za smj.	Stan i drugo mj.	Mrtvoz-rnik d.m.	Mrtvoz.dr. zdra.rad.	Obdu-ktor	Dr.medi-cine	Uzrok smr. ne utvrđ.	Muško	Žensko
Australija	1	1	0	1	0	0	0	1	1	0	0	0	0	0	0
Austrija	14	7	7	14	0	11	0	3	14	0	0	0	0	0	0
Hrvatska	44	27	17	44	0	29	1	14	44	0	0	0	0	0	0
Francuska	1	1	0	1	0	1	0	0	1	0	0	0	0	0	0
Njemačka	20	9	11	20	0	17	0	3	20	0	0	0	0	0	0
Slovenija	2	1	1	2	0	2	0	0	2	0	0	0	0	0	0
Švedska	3	2	1	3	0	2	0	1	3	0	0	0	0	0	0
Švicarska	2	1	1	2	0	2	0	0	1	0	0	1	0	0	0
Velika Britanija	1	1	0	1	0	1	0	0	0	1	0	0	0	0	0
SAD	5	4	1	5	0	3	0	2	5	0	0	0	0	0	0
Srbija	13	8	5	13	0	12	0	1	13	0	0	0	0	0	0

UMRLI PREMA SKUPINAMA, STAROSTI I POLU

Godine	Umrli														
	2018			2017			2016			Ukupno 2014			2013		
	Ukupno	Muško	Žensko	Ukupno	Muško	Žensko	Ukupno	Muško	Žensko	Ukupno	Muško	Žensko	Ukupno	Muško	Žensko
0 - 4	0	0	0	0	0	0	0	0	0	0	0	0	0	0	0
5 - 9	0	0	0	0	0	0	0	0	0	0	0	0	0	0	0
10 - 14	0	0	0	0	0	0	0	0	0	1	0	1	1	1	0
15 - 19	2	2	0	2	0	2	2	1	1	1	1	0	1	0	1
20 - 24	1	1	0	2	2	0	3	2	1	1	1	0	2	1	1
25 - 29	5	4	1	2	2	0	1	1	0	1	1	0	1	1	0
30 - 34	5	4	1	1	0	1	5	5	0	6	2	4	3	2	1
35 - 39	8	3	5	8	5	3	4	3	1	10	5	5	3	2	1
40 - 44	13	10	3	6	3	3	7	5	2	7	3	4	8	6	2
45 - 49	18	13	5	14	9	5	22	15	7	17	9	8	21	16	5
50 - 54	24	17	7	32	16	16	37	29	8	30	19	11	44	25	19
55 - 59	62	46	16	50	35	15	44	29	15	53	41	12	52	34	18
60 - 64	82	53	29	59	43	16	79	53	26	94	61	33	91	67	24
65 - 69	93	50	43	105	66	39	97	58	39	103	61	42	89	52	37
70 - 74	117	64	53	122	70	52	136	72	64	173	104	69	128	67	61
75 - 79	166	80	86	199	98	101	205	90	115	211	98	113	201	107	94
80 - 84	223	100	123	263	108	155	199	93	106	220	87	133	177	69	108
85 i više	212	68	144	232	93	139	146	51	95	183	62	121	168	60	108
nepoznato	1	0	1	4	3	1	1	0	1	3	2	1	10	5	5
Ukupno	1032	515	517	1101	553	548	988	507	481	1114	557	557	1000	515	485

SPECIFIČNE STOPE MORTALITETA

Godine	Specifične stope mortaliteta									
	2018		2017		2016		2015		2014	
	Žensko	Muško	Žensko	Muško	Žensko	Muško	Žensko	Muško	Žensko	Žensko
0 - 4	0,00	0,00	0,00	0,00	0,00	0,00	0,00	0,00	0,00	0,00
5 - 9	0,00	0,00	0,00	0,00	0,00	0,00	0,00	0,00	0,00	0,00
10 - 14	0,00	0,00	0,00	0,00	0,00	0,00	0,44	0,00	0,00	0,50
15 - 19	0,00	0,79	0,84	0,00	0,40	0,37	0,00	0,41	0,50	0,00
20 - 24	0,00	0,31	0,00	0,76	0,40	0,78	0,00	0,45	0,50	0,50
25 - 29	0,39	1,55	0,00	0,74	0,00	0,36	0,00	0,40	0,00	0,40
30 - 34	0,35	1,37	0,34	0,00	0,00	1,66	1,50	0,75	0,40	0,80
34 - 39	1,64	1,05	0,97	1,77	0,33	1,06	1,87	1,91	0,40	0,80
40 - 44	1,00	3,26	1,00	0,95	0,65	4,58	4,53	1,08	0,80	2,20
45 - 49	1,67	4,20	1,69	2,83	2,39	4,66	3,16	3,27	1,90	5,80
50 - 54	2,25	5,07	5,06	4,80	2,50	8,71	4,02	6,85	7,00	8,90
55 - 59	5,02	14,58	4,79	11,19	4,92	9,51	4,43	15,41	6,80	13,20
60 - 64	10,28	20,15	5,62	16,95	9,00	21,37	13,47	27,47	9,90	29,80
65 - 69	16,71	24,06	15,46	32,85	15,88	29,08	10,68	34,23	18,40	32,20
70 - 74	27,66	45,84	28,71	50,43	37,51	54,75	59,63	89,88	30,00	53,30
75 - 79	56,72	76,04	65,05	98,49	70,07	85,38	76,66	88,84	63,60	96,90
80 - 84	115,81	162,86	148,32	169,01	104,74	148,08	172,05	130,63	136,10	87,40
85 i više	381,96	417,17	358,97	561,40	224,58	251,23	1000,00	300,97	878,10	566,10
Ukupno	12,26	12,53	13,00	13,45	11,41	12,35	14,79	14,76	12,90	13,70

UMRLI PO POLU I NACIONALNO – ETNIČKOJ PRIPADNOSTI

Godina	Pol	Ukupno	Bošnjaci	Hrvati	Srbi	Nisu se nacion. izjasnili	Izjasnili se relig. pripadnos.	Ostali	Nepozn.
2014	Svega	1000	355	196	449	0	0	0	0
	Musko	515	192	98	225	0	0	1	0
	Zensko	485	163	98	224	0	0	0	0
2015	Svega	1114	416	235	462	0	0	1	0
	Musko	557	212	120	225	0	0	1	0
	Zensko	557	204	115	237	0	0	0	0
2016	Svega	988	362	195	429	0	0	0	0
	Musko	507	194	82	230	0	0	0	0
	Zensko	481	168	113	199	0	0	0	0
2017	Svega	1101	401	202	495	0	0	3	0
	Musko	553	222	100	229	0	0	3	0
	Zensko	548	179	102	266	0	0	0	0
2018	Svega	1032	419	206	407	0	0	0	0
	Musko	515	211	110	194	0	0	0	0
	Zensko	517	208	96	213	0	0	0	0

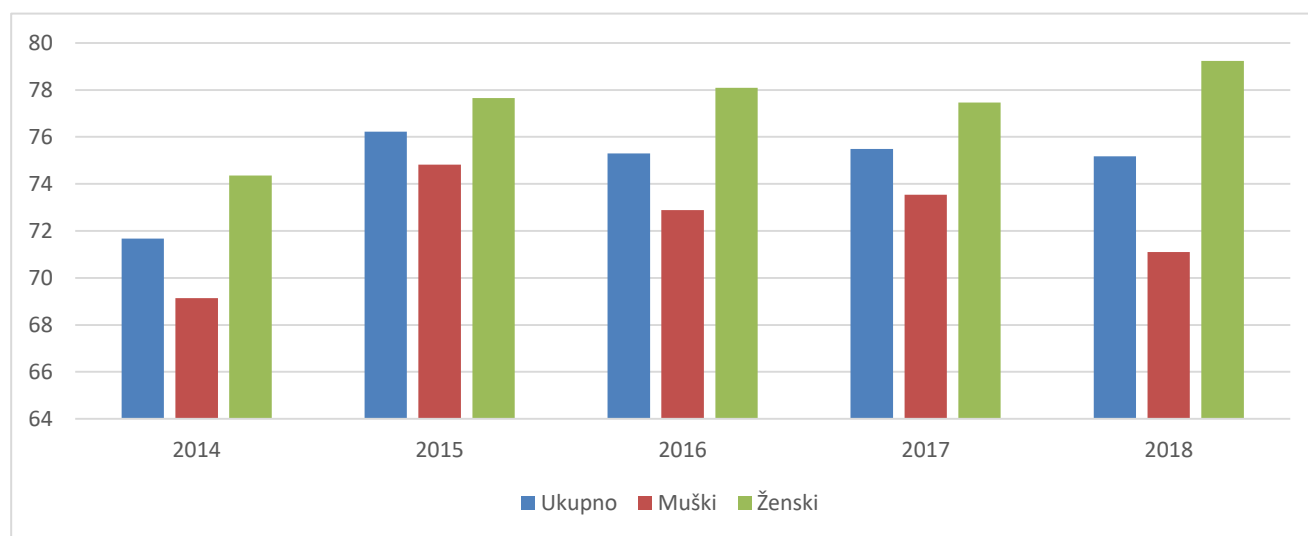
UMRLI PREMA POLU I BRAČNOM STANJU

Pol	Ukupno	Neoženjen neudata	oženjen udata	udovac udovica	razveden razvedena	nepoznato
2014 Svega	1000	161	370	334	41	94
Muško	515	90	259	90	20	56
Žensko	485	71	111	244	21	38
2015 Svega	1114	253	417	383	44	17
Muško	557	120	294	119	17	7
Žensko	557	133	123	264	27	10
2016 Svega	988	151	389	388	44	16
Muško	507	81	258	129	28	11
Žensko	481	70	131	259	16	5
2017 Svega	1101	237	358	440	57	9
Muško	553	125	261	128	32	7
Žensko	548	112	97	312	25	2
2018 Svega	1032	284	328	360	51	9
Muško	515	145	233	103	26	8
Žensko	517	139	95	257	25	1

PROSJEČNA STAROST UMRLIH OSOBA

	Ukupno	Muški	Ženski
2014	71,67	69,14	74,35
2015	76,23	74,82	77,65
2016	75,30	72,88	78,09
2017	75,49	73,54	77,46
2018	75,18	71,10	77,33

GRAFIKON: Prosječna starost umrlih osoba u Brčko Distriktu



NASILNE SMRTI

		Ukupno	Nesretni slučaj	Samoubistvo	Ubistvo	Nepoznato
2014	Svega	1	0	1	0	0
	Muško	0	0	0	0	0
	Žensko	0	0	1	0	0
2015	Svega	1	1	0	0	0
	Muško	0	0	0	0	0
	Žensko	1	1	0	0	0
2016	Svega	0	0	0	0	0
	Muško	0	0	0	0	0
	Žensko	0	0	0	0	0
2017	Svega	0	0	0	0	0
	Muško	0	0	0	0	0
	Žensko	0	0	0	0	0
2018	Svega	0	0	0	0	0
	Muško	0	0	0	0	0
	Žensko	0	0	0	0	0

UMRILI PO POLU STAROSTI I GODINI ROĐENJA U 2018.GODINI

Starost	Godina rođenja	UKUPNO			Starost	Godina rođenja	UKUPNO		
			Muško	Žensko				Muško	Žensko
17	2000	1	1	0	67	1950	20	14	6
19	1999	1	1	0	68	1950	18	8	10
24	1994	1	1	0	69	1949	24	11	13
25	1992	1	0	1	70	1948	26	18	8
26	1991	1	1	0	71	1946	526	10	16
28	1990	2	2	0	72	1946	15	8	7
29	1988	1	1	0	73	1944	21	10	11
30	1987	1	1	0	74	1943	29	18	11
31	1986	1	1	0	75	1942	21	13	8
33	1985	2	2	0	76	1942	22	11	11
34	1983	1	0	1	77	1940	33	15	18
36	1981	3	1	2	78	1939	45	16	29
37	1981	1	1	0	79	1938	45	25	20
38	1980	3	1	2	80	1937	45	16	29
39	1979	1	0	1	81	1937	49	20	29
40	1978	4	4	0	82	1935	56	31	25
47	1976	3	1	2	83	1934	51	20	31
43	1974	3	2	1	84	1933	23	13	10
44	1973	3	3	0	85	1932	27	8	19
45	1972	2	1	1	86	1931	34	13	21
46	1971	5	4	1	87	1931	28	10	18
47	1971	4	2	2	88	1929	33	8	25
48	1970	3	3	0	89	1929	28	13	15
49	1968	4	3	1	90	1927	20	5	15
50	1967	4	3	1	91	1926	13	5	8
51	1967	7	5	2	92	1925	7	1	6
52	1965	3	3	0	93	1925	5	1	4
53	1965	5	2	3	94	9924	7	1	6
54	1964	5	4	1	95	1923	4	0	4
35051	1962	7	6	1	97	1921	5	2	3
56	1961	15	12	3	105	1903	1	1	0
57	1961	14	9	5	999	9999	1	0	1
58	1959	12	9	3					
59	1959	14	10	4	Ukupno		1033	515	518
60	1958	13	10	3					
61	1956	16	12	4					
62	1955	10	7	3					
63	1955	25	13	12					
64	1953	18	11	7					
65	1952	13	6	7					
66	1951	18	11	7					

UMRLI PO UZROKU SMRTI I SPOLU, PREMA STAROSTI U 2009 i 2018. GODINI

Uzrok smrti		2017	2018												
			Ukupno	do 1 god	1 - 4	5-14	15-24	25-34	35-44	45-54	55-64	65-74	75-84	85 i više	Nepoz
Ukupno	Svega	1101	1032	0	0	0	3	10	21	42	144	210	389	212	1
	Muški	553	515	0	0	0	3	8	13	30	99	114	180	68	0
	Ženski	548	517	0	0	0	0	2	8	12	45	96	209	144	1
(A04 – A80) Određene infekt.i paraz.bol.	Svega	23	19	0	0	0	0	1	2	1	2	2	9	2	0
	Muški	12	14	0	0	0	0	1	2	1	1	1	6	2	0
	Ženski	11	5	0	0	0	0	0	0	0	1	1	3	1	0
(B00-B25)	Svega	6	16	0	0	0	0	0	0	2	2	6	6	0	0
	Muški	2	11	0	0	0	0	0	0	1	1	4	5	0	0
	Ženski	4	4	0	0	0	0	0	0	0	1	2	1	0	0
(C02-C92) Neoplazme	Svega	188	191	0	0	0	1	0	5	13	56	53	60	13	0
	Muški	94	110	0	0	0	1	0	2	5	26	30	35	11	0
	Ženski	94	81	0	0	0	0	0	3	8	30	23	25	2	0
D (D12-D66)	Svega	12	16	0	0	0	0	1	0	0	2	4	6	3	0
	Muški	4	9	0	0	0	0	1	0	0	1	3	2	2	0
	Ženski	8	7	0	0	0	0	0	0	0	1	1	4	1	0
(E10-E56) Endokrina i met.obolj.sa poremećajima u ishrani	Svega	17	27	0	0	0	0	1	0	0	4	8	11	3	0
	Muški	9	13	0	0	0	0	1	0	0	2	5	4	1	0
	Ženski	8	14	0	0	0	0	0	0	0	2	3	7	2	0
(F01 F 50) Mentalni poremećaji i poremećaji ponašanja	Svega	49	44	0	0	0	0	0	1	1	4	10	13	15	0
	Muški	24	16	0	0	0	0	0	1	1	2	4	6	2	0
	Ženski	25	28	0	0	0	0	0	0	0	2	6	7	13	0
G (G01 G30)	Svega	11	10	0	0	0	0	0	1	0	0	4	4	1	0
	Musko	8	6	0	0	0	0	0	1	0	0	2	2	1	0
	Žensko	3	4	0	0	0	0	0	0	0	0	2	2	0	0
H, H22-H33	Svega	5	0	0	0	0	0	0	0	0	0	0	0	0	0
	Musko	2	0	0	0	0	0	0	0	0	0	0	0	0	0
	Žensko	3	0	0	0	0	0	0	0	0	0	0	0	0	0
(I00-I99) Oboljenje cirkularnog sist.	Svega	565	494	0	0	0	0	3	8	16	53	81	203	129	0
	Muški	280	229	0	0	0	0	1	5	7	28	40	125	77	0
	Ženski	285	265	0	0	0	0	2	3	9	25	41	78	52	0
(J00-J99) Oboljenje respirator.siste.	Svega	77	85	0	0	0	0	0	0	1	12	11	30	21	0
	Muški	48	39	0	0	0	0	0	0	0	7	6	15	11	0
	Ženski	29	46	0	0	0	0	0	0	1	5	5	15	10	0
(K00-L30) Oboljenje digestivnog trakta	Svega	46	38	0	0	0	0	1	0	3	6	8	10	10	0
	Muški	24	20	0	0	0	0	0	0	1	3	4	7	5	0
	Ženski	22	18	0	0	0	0	1	0	2	3	4	3	5	0

Nastavak

Uzrok smrti		2017	2018												
				Ukupno	do 1 god	1 - 4	5-14	15-24	25-34	35-44	45-54	55-64	65-74	75-84	85 i više
L – L66	Svega	13	14	0	0	0	0	0	0	0	2	3	7	2	0
	Muško	4	7	0	0	0	0	0	0	0	1	1	4	1	0
	Žensk	9	7	0	0	0	0	0	0	0	1	2	3	1	0
(M16-M22)	Svega	4	3	0	0	0	0	0	0	0	0	2	1	0	0
	Muško	1	1	0	0	0	0	0	0	0	0	1	0	0	0
	Žensko	3	2	0	0	0	0	0	0	0	0	1	1	0	0
(N00-N99) Obolj.genitourinarnog s-	Svega	28	39	0	0	0	0	0	0	4	5	8	17	5	0
	Muški	13	18	0	0	0	0	0	0	2	3	4	8	1	0
	Ženski	15	21	0	0	0	0	0	0	2	2	4	9	4	0
R	Svega	10	18	0	0	0	1	0	1	1	2	4	8	1	0
R00-R45	Muško	5	7	0	0	0	0	0	0	0	1	2	3	1	0
	Žensk	5	11	0	0	0	1	0	1	1	1	2	5	0	0
(S00-S72)	Svega	25	11	0	0	0	0	1	0	0	0	1	3	6	0
Povrede,trovanja i druge posljedice spoljašnjih uzroka	Muški	10	4	0	0	0	0	0	0	0	0	1	1	2	0
	Ženski	15	7	0	0	0	0	1	0	0	0	0	2	4	0
T	Svega	4	4	0	0	0	0	0	0	0	2	1	0	1	0
T00 – T45	Muški	1	2	0	0	0	0	0	0	0	1	0	0	1	0
	Ženski	3	2	0	0	0	0	0	0	0	1	1	0	0	0
V18-W40-X71	Svega	15	10	0	0	0	0	1	2	0	1	5	0	0	0
	Muški	8	8	0	0	0	0	1	1	0	0	5	0	0	0
X61	Ženski	7	2	0	0	0	0	0	1	0	1	0	0	0	0

STATISTIKA ZAKLJUČENIH BRAKOVA

ZAKLJUČENI BRAKOVI PREMA SKUPINAMA STAROSTI NEVJESTE I MLADOŽENJE

Godina	Ukupno	Ispod 15	15 - 19	20 - 24	25 - 29	30 - 34	35 - 39	40 - 44	45 - 49	50 i više	Nepoznato
Starost nevjeste											
2014	659	0	76	170	162	97	37	36	30	44	7
2015	670	0	15	123	201	120	77	42	25	65	2
2016	653	0	62	141	177	97	60	40	19	54	3
2017	718	0	48	189	194	103	59	47	24	50	4
2018	631	0	30	193	143	81	53	53	32	44	2
Starost mladoženje											
2014	659	0	5	131	182	126	60	48	30	63	14
2015	670	0	65	189	172	97	54	39	17	37	0
2016	653	0	9	104	176	134	70	53	38	67	2
2017	718	0	13	131	186	142	73	53	43	73	4
2018	631	0	9	110	169	122	70	43	36	72	0
Starost nevjeste struktura											
2014	100,00	0,00	11,53	25,79	24,58	14,71	5,61	5,46	4,55	6,67	0,00
2015	100,00	0,00	2,23	18,35	30,00	17,91	11,49	6,26	3,73	9,70	0,00
2016	100,00	0,00	9,49	21,59	27,10	14,85	9,18	6,12	2,90	8,26	0,45
2017	100,00	0,00	6,68	26,32	27,01	14,34	8,21	6,54	3,34	6,96	0,55
2018	100,00	0,00	4,75	30,58	22,66	12,83	8,39	8,39	5,07	6,97	0,47
Starost mladoženje struktura											
2014	100,00	0,00	0,75	19,87	27,61	19,11	9,10	7,28	4,55	9,56	0,00
2015	100,00	0,00	9,70	28,20	25,67	14,47	8,05	5,82	2,53	5,52	0,00
2016	100,00	0,00	1,37	15,92	26,95	20,52	10,71	8,11	5,81	10,26	0,30
2017	100,00	0,00	1,81	18,24	25,90	19,77	10,16	7,38	5,98	10,16	0,55
2018	100,00	0,00	1,42	17,43	26,78	19,33	11,09	6,81	5,70	11,41	0,00

ZAKLJUČENI BRAKOVI PO STAROSTI ŽENE

	Ukupno	do 15	15 - 19	20 – 24	25 - 29	30 - 34	35 - 39	40 – 49	50 - 59	60 i više	Nepoznato
2014	660	0	76	170	163	97	37	66	33	44	7
Iz Brčko Distrikta	659	0	76	170	162	97	37	66	33	11	7
Iz Federacije BiH	0	0	0	0	0	0	0	0	0	0	0
Iz RS	1	0	0	0	1	0	0	0	0	0	0
U inozemstvu	144	3	8	31	25	26	6	28	11	4	2
2015											
U Brčko Distriktu	672	0	15	124	201	120	78	42	25	65	0
Iz Brčko Distrikta	670	0	15	123	201	120	77	42	25	65	2
Iz Federacije BiH	2	0	0	1	0	0	1	0	0	0	0
Iz RS	0	0	0	0	0	0	0	0	0	0	0
U inozemstvu	133	0	6	28	21	21	24	20	7	6	1
2016											
U Brčko Distriktu	653	0	62	141	177	97	60	59	37	17	3
Iz Brčko Distrikta	653	0	62	141	177	97	60	59	37	17	3
Iz Federacije BiH	0	0	0	0	0	0	0	0	0	0	0
Iz RS	0	0	0	0	0	0	0	0	0	0	0
U inozemstvu	155	1	1	18	33	28	21	26	19	7	1
2017											
U Brčko Distriktu	718	0	48	189	194	103	59	71	36	14	4
Iz Brčko Distrikta	718	0	48	189	194	103	59	71	36	14	4
Iz Federacije BiH	0	0	0	0	0	0	0	0	0	0	0
Iz RS	0	0	0	0	0	0	0	0	0	0	0
U inozemstvu	160	0	3	21	27	30	24	30	14	7	4
2018											
U Brčko Distriktu	631	0	30	193	143	81	53	53	32	44	2
Iz Brčko Distrikta	631	0	30	193	143	81	53	53	32	44	2
Iz Federacije BiH	0	0	0	0	0	0	0	0	0	0	0
Iz RS	0	0	0	0	0	0	0	0	0	0	0
U inozemstvu	147	0	2	23	27	13	11	43	15	3	1

ZAKLJUČENI BRAKOVI U INOZEMSTVU PO STAROSTI ŽENE U 2018 GODINI

	Ukupno	do 15	15 - 19	20 - 24	25 - 29	30 - 34	35 - 39	40 - 49	50 - 59	60 i više	Nepoznato
Ukupno	147	0	2	32	27	13	11	43	15	3	1
Australija	1	0	0	0	0	0	0	1	0	0	0
Austrija	50	0	1	19	8	5	3	9	3	1	1
Francuska	2	0	0	0	1	0	1	0	0	0	0
Hrvatska	17	0	0	5	4	0	1	6	1	0	0
Italija	1	0	0	0	0	0	0	1	0	0	0
Japan	1	0	0	0	0	0	0	1	0	0	0
Srbija	13	0	0	3	1	1	0	4	4	0	0
Mađarska	1	0	0	0	0	1	0	0	0	0	0
Makedonija	1	0	0	0	0	0	0	0	1	0	0
Njemačka	42	0	1	3	7	3	5	17	4	2	0
Norveška	1	0	0	0	0	0	0	0	1	0	0
SAD	4	0	0	0	2	1	0	1	0	0	0
Slovačka	1	0	0	0	0	1	0	0	0	0	0
Švedska	2	0	0	0	0	0	0	1	1	0	0
Švicarska	6	0	0	0	4	1	0	1	0	0	0

ZAKLJUČENI BRAKOVI PO STAROSTI MLADOŽENJE

	Ukupno	do 15	15 - 19	20 - 24	25 - 29	30 - 34	35 - 39	40 - 49	50 - 59	60 i više	Nepoznato
2014											
U Brčko Distriktu	660	0	5	131	183	126	60	78	42	21	14
Iz Brčko Distrikta	659	0	5	131	182	126	60	78	42	21	14
Iz Federacije BiH	0	0	0	0	0	0	0	0	0	0	0
Iz RS	1	0	0	0	1	0	0	0	0	0	0
U inozemstvu	144	2	0	19	33	22	14	23	17	7	7
2015											
U Brčko Distriktu	672	0	65	190	172	97	55	39	17	37	0
Iz Brčko Distrikta	670	0	65	189	172	97	54	39	17	37	0
Iz Federacije BiH	2	0	0	1	0	0	1	0	0	0	0
Iz RS	0	0	0	0	0	0	0	0	0	0	0
U inozemstvu	133	0	6	28	21	21	24	20	7	6	1
2016											
U Brčko Distriktu	653	0	9	104	176	134	70	99	29	30	2
Iz Brčko Distrikta	653	0	9	104	176	134	70	99	29	30	2
Iz Federacije BiH	0	0	0	0	0	0	0	0	0	0	0
Iz RS	0	0	0	0	0	0	0	0	0	0	0
U inozemstvu	155	1	0	5	32	28	18	43	15	11	2
2017											
U Brčko Distriktu	718	0	13	133	184	142	73	96	42	31	4
Iz Brčko Distrikta	718	0	13	133	184	142	73	96	42	31	4
Iz Federacije BiH	0	0	0	0	0	0	0	0	0	0	0
Iz RS	0	0	0	0	0	0	0	0	0	0	0
U inozemstvu	155	1	0	5	32	28	18	43	15	11	2
2018											
U Brčko Distriktu	631	0	9	110	169	122	70	79	42	47	0
Iz Brčko Distrikta	631	0	9	110	169	122	70	79	42	47	0
Iz Federacije BiH	0	0	0	0	0	0	0	0	0	0	0
Iz RS	0	0	0	0	0	0	0	0	0	0	0
U inozemstvu	160	0	2	16	27	22	19	42	16	12	4

ZAKLJUČENI BRAKOVI U INOZEMSTVU PO STAROSTI MUŽA U 2018 GODINI

	Ukupno	do 15	15 - 19	20 - 24	25 - 29	30 - 34	35 - 39	40 - 49	50 - 59	60 i više	Nepoznato
Ukupno	147	0	1	20	24	22	21	32	14	13	0
Australija	1	0	0	0	0	0	0	1	0	0	0
Austrija	50	0	1	9	11	9	9	5	4	2	0
Francuska	2	0	0	0	1	0	0	1	0	0	0
Hrvatska	17	0	0	5	0	5	1	3	2	0	0
Italija	1	0	0	0	0	0	0	0	0	1	0
Japan	1	0	0	0	1	0	0	0	0	0	0
Srbija	13	0	0	2	3	0	1	2	0	5	0
Mađarska	1	0	0	0	1	0	0	0	0	0	0
Makedonija	1	0	0	0	0	0	0	0	1	0	0
Njemačka	42	0	0	2	3	3	9	16	4	5	0
Norveška	1	0	0	0	0	0	0	0	1	0	0
SAD	4	0	0	0	1	1	0	2	0	0	0
Slovačka	1	0	0	1	0	0	0	0	0	0	0
Slovenija	4	0	0	1	0	1	1	1	0	0	0
Švedska	2	0	0	0	0	0	0	1	1	0	0
Švicarska	6	0	0	0	2	3	0	0	0	1	0

ZAKLJUČENI PRVI BRAKOV I PO STAROSTI I GODINI ROĐENJA MLADOŽENJE I NEVJESTE 2018

Starost	Godina rođenja	Muž	Žena	Starost	Godina rođenja	Muž	Žena
16	2002	0	1	60	1957	0	2
17	2001	0	1	61	1956	2	0
18	1999-2000	0	7	62	1955-1956	3	1
19	1998-1999	9	21	63	1954	0	1
20	1997-1998	11	37	64	1953	1	0
21	1996-1997	15	42	65	1953	1	0
22	1995-1996	22	28	66	1951-1952	3	0
23	1994-1995	34	44	67	1951	3	0
24	1993-1994	25	37	68	1950	1	0
25	1992-1993	26	28	69	1948	1	0
26	1991-1992	39	28	71	1946	1	1
27	1990-1991	28	33	78	1940	1	0
28	1989-1990	41	26	Nepoznato	9999	0	2
29	1988-1989	30	24	Ukupno:		556	562
30	1987-1988	27	22				
31	1986-1987	21	16				
32	1985-1986	18	10				
33	1984-1985	18	16				
34	1983-1984	24	12				
35	1982-1983	18	10				
36	1981-1982	10	10				
37	1980-1981	19	4				
38	1979-1980	7	8				
39	1978-1979	7	10				
40	1977-1978	8	12				
41	1977-1977	2	8				
42	1975-1976	10	9				
43	1974-1975	6	4				
44	1973-1974	9	7				
45	1972-1973	8	7				
46	1971-1972	4	6				
47	1970-1971	7	3				
48	1970	6	4				
49	1968-1969	3	2				
50	1967-1968	1	4				
51	1966-1967	4	4				
52	1965-1966	6	2				
53	1964-1965	2	2				
54	1963-1964	2	2				
55	1962-1963	3	1				
56	1961-1962	3	1				
57	1960-1961	2	2				
58	1959-1960	1	1				
59	1958-1959	2	0				

PROSJEČNA STAROST NEVJESTE - MLADOŽENJE
PRI ZAKLJUČENJU PRVOG BRAKA

Brčko Distrikt BiH		
	Nevjesta	Mladoženja
2014	28,11	30,68
2015	27,77	30,65
2016	30,66	33,82
2017	29,04	32,24
2018	29,20	32,37

ZAKLJUČENI BRAKOVI PREMA NARODNOSTI MUŽA I ŽENE 2017 GODINE

Narodnost žene	Narodnost muža							
	Ukupno	Bošnjaci	Hrvati	Srbi	Ostali	Nisu se nac.izjasn	Izjasnili se u smislu reg.pripad.	Nepoznato
Ukupno	632	314	91	226	0	1	0	0
Bošnjaci	312	275	18	18	0	1	0	0
Hrvati	80	18	47	15	0	0	0	0
Srbi	240	21	26	193	0	0	0	0
Ostali	0	0	0	0	0	0	0	0
Nisu se nacionalno izjasnili	0	0	0	0	0	0	0	0
Izjasnili se u smislu reg.pripad.	0	0	0	0	0	0	0	0
Nepoznato	0	0	0	0	0	0	0	0

ZAKLJUČENI BRAKOVI PO NARODNOSTI ŽENE I MUŽA

	Ukupno	Bošnjaci	Hrvati	Srbi	Ostali	Nisu se nac. Izjasnili	Izjasnili se u smislu reg.pripad.	Nepoznato
2014								
Narodnost muža	663	318	101	244	0	0	0	0
Narodnost žene	663	338	89	236	0	0	0	0
2015								
Narodnost muža	670	326	78	265	1	0	0	0
Narodnost žene	670	335	70	264	1	0	0	0
2016								
Narodnost muža	653	298	101	253	0	0	0	0
Narodnost žene	653	303	96	254	0	0	0	0
2017								
Narodnost muža	718	331	97	290	0	0	0	0
Narodnost žene	718	326	92	299	1	0	0	0
2018								
Narodnost muža	632	314	91	226	0	1	0	0
Narodnost žene	632	312	80	240	0	0	0	0

ZAKLJUČENI BRAKOVI PREMA DANU I MJESECU ZAKLJUČENJA BRAKA 2017 GODINE

Dan	Ukupno	Januar	Februar	Mart	April	Maj	Juni	Juli	Av gust	Septembar	Oktobar	Novembar	Decembar
Ukupno	632	29	20	42	62	51	50	70	88	62	73	49	36
1	23	0	0	1	2	1	5	3	1	5	2	2	1
2	21	1	3	1	0	0	4	1	4	1	1	5	0
3	19	2	0	3	2	3	1	1	4	1	0	2	0
4	18	3	0	0	1	1	1	1	6	0	1	2	2
5	26	0	1	3	2	3	0	4	3	4	4	1	1
6	15	0	1	0	1	1	1	1	1	1	4	3	1
7	9	1	0	0	1	0	1	1	1	1	2	0	1
8	23	0	0	0	3	1	4	0	5	5	1	2	2
9	19	2	1	1	1	2	3	3	5	1	0	0	0
10	15	2	0	1	2	2	0	1	0	0	4	2	0
11	20	0	2	0	1	4	0	2	3	3	4	1	0
12	23	1	0	5	5	2	0	2	3	1	2	1	1
13	22	0	0	3	0	2	1	1	3	5	3	1	3
14	36	2	1	1	2	1	2	12	5	2	6	1	1
15	29	0	2	0	3	2	0	3	5	7	4	2	1
16	12	0	2	2	1	0	1	0	1	0	1	3	1
17	21	1	1	3	2	2	0	0	4	3	2	3	0
18	27	2	0	0	3	2	4	0	6	5	2	2	1
19	15	2	0	1	2	0	1	1	1	0	7	0	0
20	18	0	1	2	2	0	1	1	4	0	6	1	0
21	17	0	1	2	4	1	0	7	0	1	0	0	3
22	13	1	0	0	0	0	3	1	2	4	1	0	1
23	29	2	2	2	2	2	5	2	6	2	1	2	1
24	15	0	0	1	2	2	0	3	1	1	2	3	0
25	13	1	0	0	1	2	0	1	4	3	0	0	1
26	24	2	1	2	3	5	1	2	1	1	4	1	1
27	24	3	1	1	1	2	2	6	2	1	3	0	2
28	35	0	0	3	9	2	2	7	1	0	2	4	5
29	12	0	0	1	0	0	0	1	3	0	1	2	4
30	25	1	0	0	4	1	6	2	1	6	1	3	0
31	14	0	0	3	0	5	0	1	1	0	0	0	4

STATISTIKA RAZVEDENIH BRAKOVA

RAZVEDENI BRAKOVI ZA PREDHODNE GODINE

Godine	Ukupno
2009	139
2010	154
2011	199
2012	236
2013	191
2014	251
2015	311
2016	289
2017	295
2018	298

Izdaje i štampa: Agencija za statistiku BiH

Podružnica/Ekspozitura Brčko

**76000 Brčko, Miroslava Krleže 1
telefon/phone: +387 (49) 231 770, telefaks/telex: +387 (49) 231 771**

Odgovorna osoba: Senija Fačić, dipl.ecc.

**Priređuje: Senija Fačić, dipl.ecc.
Mejra Husović, ek.tehničar**

Tiraž: elektronska distribucija

**E-pošta/E-mail: bhas@bhas.ba
Web stranica/Web site: <http://www.bhas.ba>**

Podaci iz ove publikacije objavljuju se i na internetu.
