

ТВ 02

Тематски билтен

Thematic Bulletin

ISSN 1840-1066

ДЕМОГРАФИЈА

DEMOGRAPHY

2017



Босна и Херцеговина
Bosnia and Herzegovina



Агенција за статистику
Босне и Херцеговине
*Agency for Statistics of
Bosnia and Herzegovina*

Сарајево, 2018.

ДЕМОГРАФИЈА *DEMOGRAPHY* 2017



Босна и Херцеговина
Bosnia and Herzegovina



Агенција за статистику
Босне и Херцеговине
Agency for Statistics of
Bosnia and Herzegovina

Сарајево / Sarajevo, 2018.

Издаје: Агенција за статистику Босне и Херцеговине
Зелених беретки 26, 71000 Сарајево
Босна и Херцеговина
Телефон: +387 33 91 19 11; Телефакс: +387 33 22 06 22
E-mail: bhas@bhas.gov.ba; **Интернет страница:** www.bhas.gov.ba
*Published: Agency for Statistics of Bosnia and Herzegovina
Zelenih beretki 26, Sarajevo
Bosnia and Herzegovina*

Одговара: др Велимир Јукић, директор
Person responsible: Velimir Jukić, PhD, Director

Податке припремили: Радослав Ћоровић, Јасна Шкобић и Аида Кондо
Data prepared by: Radoslav Ćorović, Jasna Škobić and Aida Kondo

Лектура: Сњежана Бадњар
Proofreading: Snježana Badnjar

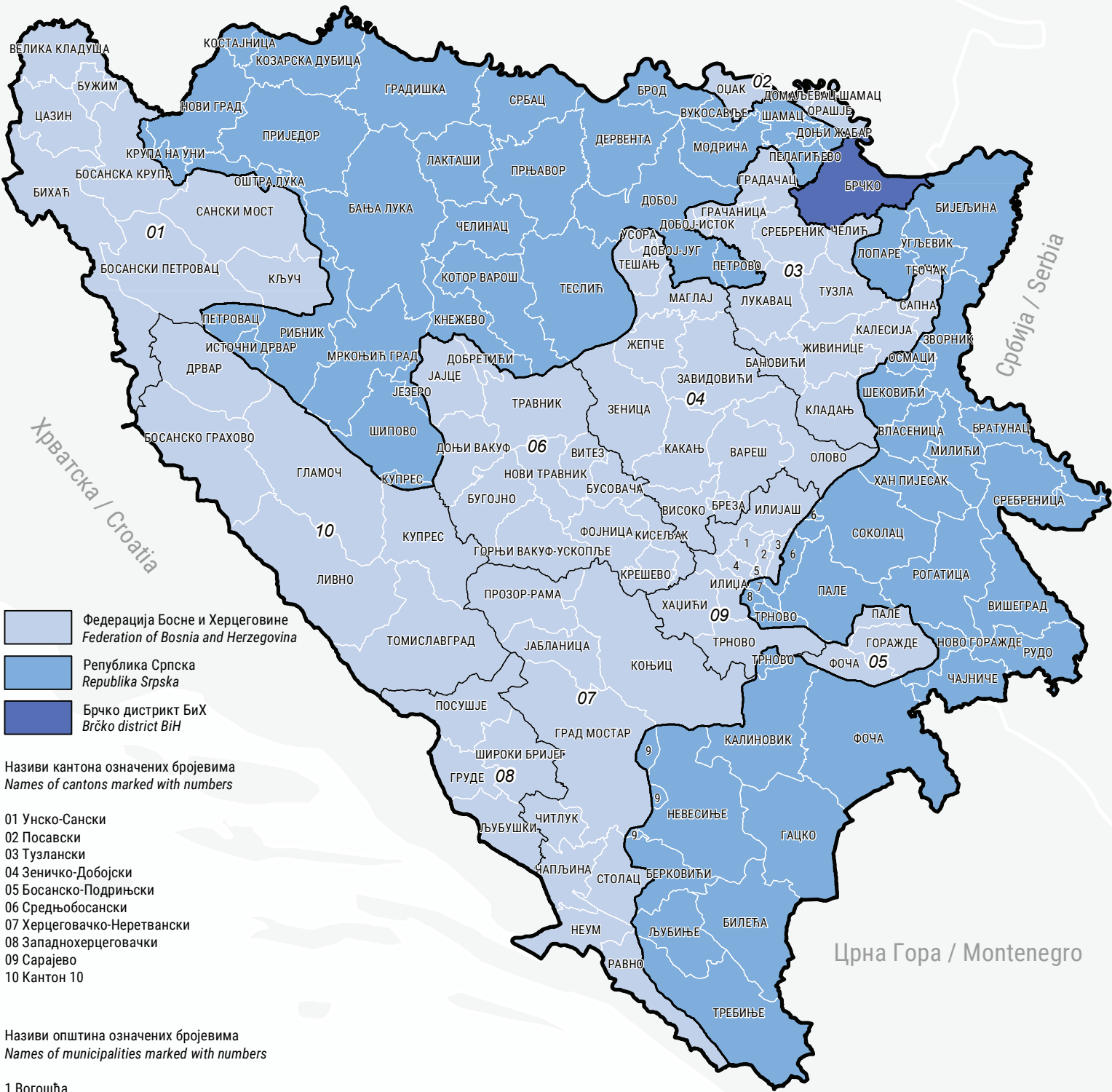
Дизајн насловнице: Лејла Ракић Бекић
Cover design: Lejla Rakić Bekić

Техничка припрема: Лариса Хасанбеговић
Pre-press and DTP: Larisa Hasanbegović

Молимо кориснике Публикације да приликом употребе података обавезно наведу извор.
Users are kindly requested to mention data source.

АДМИНИСТРАТИВНА КАРТА БОСНЕ И ХЕРЦЕГОВИНЕ

ADMINISTRATIVE MAP OF BOSNIA AND HERZEGOVINA



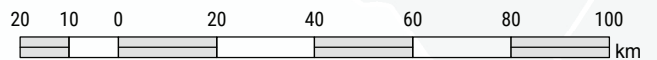
- Федерација Босне и Херцеговине
Federation of Bosnia and Herzegovina
- Република Српска
Republika Srpska
- Брчко дистрикт БиХ
Brčko district BiH

Називи кантона означених бројевима
Names of cantons marked with numbers

- 01 Унско-Сански
- 02 Посавски
- 03 Тузлански
- 04 Зеничко-Добојски
- 05 Босанско-Подрињски
- 06 Средњобосански
- 07 Херцеговачко-Неретвански
- 08 Западнохерцеговачки
- 09 Сарајево
- 10 Кантон 10

Називи општина означених бројевима
Names of municipalities marked with numbers

- 1 Вогосћа
- 2 Центар Сарајево
- 3 Стари Град Сарајево
- 4 Нови Град Сарајево
- 5 Ново Сарајево
- 6 Источни Стари Град
- 7 Источно Ново Сарајево
- 8 Источна Илиџа
- 9 Источни Мостар



ОПШТИ ПОДАЦИ О БОСНИ И ХЕРЦЕГОВИНИ

Службени назив

Босна и Херцеговина (БиХ)

Географска локација

Босна и Херцеговина се налази на западном дијелу Балканског полуострва.

Пограничне земље

Србија и Црна Гора на истоку, Република Хрватска на сјеверу, западу и југу.

Административна подјела

БиХ је подијељена на два ентитета: Федерацију Босне и Херцеговине (ФБиХ), Републику Српску (РС) и Брчко Дистрикт БиХ.

Ентитетска структура

ФБиХ је административно подијељена на 10 кантона. Кантони су подијељени на општине. На подручју ФБиХ је 79 општина. Република Српска је административно подијељена на 62 општине. Град Брчко је засебна административна јединица - Дистрикт.

Површина

Босна и Херцеговина укупно покрива 51 209,2 км²
Копно 51 197 км²
Море 12,2 км²

Клима

Претежно континентална, медитеранска на југу

Број становника

Процјена присутног становништва (30.06.2017.) 3.503.898

Структура становника

Бошњаци, Срби и Хрвати и припадници осталих народа

Главни град

Сарајево

Службени језици

босански, српски и хрватски (босански и хрватски се пишу латиничним писмом, а српски се пише ћириличним писмом).

Званична валута

Конвертибилна марка (КМ), (1КМ = 0,511292 Евро)

GENERAL DATA ABOUT BOSNIA AND HERZEGOVINA

Official name

Bosnia and Herzegovina (B&H)

Geographical location

Bosnia and Herzegovina is situated in the west part of the Balkan Peninsula.

Border countries

Serbia and Montenegro on the east, Republic of Croatia on the north, west and south.

Administrative distribution

B&H is divided on two entities: Federation of Bosnia and Herzegovina (FB&H) and Republika Srpska (RS) and District Brčko BiH.

Entity's structure

FB&H is administratively divided on 10 cantons. These cantons are divided into municipalities. There are 79 municipalities in FB&H. The Republika Srpska is administratively divided into 62 municipalities. The city Brčko is a separated administrative unit - District.

Surface

Bosnia and Herzegovina covers totally 51 209,2 km²
Land 51 197 km²
Sea 12,2 km²

Climate

In the majority continental, mediterranean on south

Number of habitants

Estimation of current population (30.06.2017.) 3.503.898.

The structure of population

Bosniacs, Serbs, Croats, and other participants of others nations

Capital city

Sarajevo

Official languages

Bosnian, Serbian and Croatian (Bosnian, and Croatian are written on Alphabet, and Serbian are written on Cyrillic).

Official value

Convertible mark (KM), (1KM = 0,511292 Euro)

ПРЕДГОВОР

Билтен о становништву је публикација Агенције за статистику Босне и Херцеговине, која на свеобухватан начин приказује службене статистичке податке о становништву за ниво Босне и Херцеговине.

Према Закону о статистици БиХ («Службени лист БиХ», број 34/2002) Агенција за статистику БиХ надлежна је да у складу са међународно прихваћеном методологијом израђује и објављује статистичке податке за Босну и Херцеговину, а на основу података завода за статистику ентитета, Брчко Дистрикта БиХ и других институција на нивоу БиХ.

Изражавамо захвалност Федералном заводу за статистику, Републичком заводу за статистику Републике Српске и Брчко Дистрикту БиХ који су омогућили Агенцији за статистику БиХ да на основу њихових статистичких података припреми ову публикацију.

На свим примједбама и сугестијама за побољшање сљедећег Билтена, Агенција за статистику ће бити захвална.

Велимир Јукић, директор

FOREWORD

Demographic Statistics Bulletin is a publication of the Agency for Statistics of Bosnia and Herzegovina that contains a comprehensive overview of official statistical data on the population for the territory of the Bosnia and Herzegovina.

According to the Statistical Law of Bosnia and Herzegovina («Official Gazette B&H», number 34/2002) the Agency for Statistics of Bosnia and Herzegovina is in charge «of the production and publishing, of aggregated statistics for Bosnia and Herzegovina in accordance with the International accepted methodology, based on data submitted by the Entity Statistical Institutes.»

We would like to take this opportunity to express our gratitude to the Institute of Statistics of the Federation of Bosnia and Herzegovina, the Republic Institute of Statistics of the Republika Srpska and the District Brčko BiH who provided data for this publication.

All suggestions by users of statistical data, which lead to further improvement of this publication, will be gratefully accepted.

Velimir Jukić, Director

МЕТОДОЛОШКА ОБЈАШЊЕЊА.....	11
NOTES ON METHODOLOGY.....	11
ТАБЕЛЕ И ГРАФИКОНИ.....	15
TABLES AND GRAPHS.....	15
1. Становништво Босне и Херцеговине, према пописима.....	17
<i>Population of Bosnia and Herzegovina according to Censuses.....</i>	17
2. Становништво Босне и Херцеговине према старости и полу, према пописима.....	18
<i>Population of Bosnia and Herzegovina according to age and sex, by Censuses.....</i>	18
3. Структура становништва Босне и Херцеговине према старосним групама и полу, према пописима 1971-1991.....	19
<i>Population structure of Bosnia and Herzegovina according to age groups and sex, by Censuses 1971-1991.....</i>	19
4. Становништво Босне и Херцеговине према појединачним годинама старости и полу, према попису 2013.....	20
<i>Population of Bosnia and Herzegovina by age and sex, by Census 2013.....</i>	20
5. Просјечна старост становништва, према пописима.....	23
<i>Average age of population, by Censuses.....</i>	23
6. Домаћинства према броју чланова, према пописима.....	23
<i>Households grouped according to number of members, by Censuses.....</i>	23
Графикон 1: Домаћинства према броју чланова, према пописима.....	23
<i>Graph 1: Households grouped according to numbers of members, by Censuses.....</i>	23
7. Женско становништво Босне и Херцеговине старо 15 и више година према укупном броју живорођене дјеце, према попису 2013.....	24
<i>Female population of Bosnia and Herzegovina aged 15 and over by number of live births, by Census 2013.....</i>	24
8. Становништво Босне и Херцеговине старо 15 и више година према законском брачном стању и полу, према попису 2013.....	24
<i>Population of Bosnia and Herzegovina aged 15 and over by marital status and sex, by Census 2013.....</i>	24
9. Становништво - процјена средином године и природно кретање.....	25
<i>Population - mid-year estimate and natural change.....</i>	25
Графикон 2: Природно кретање становништва.....	26
<i>Graph 2: Population natural change.....</i>	26
10. Стопе природног кретања становништва.....	27
<i>Population natural change rates.....</i>	27
Графикон 3: Стопе природног кретања становништва.....	28
<i>Graph 3: Population natural change rates.....</i>	28
11. Живорођени према старости мајке.....	29
<i>Live births by mother's age.....</i>	29
12. Структура живорођених према старости мајке у %.....	30
<i>Distribution of live births by mother's age (%).....</i>	30
13. Живорођени према старости и години рођења мајке и реду рођења у 2017. години.....	31
<i>Live births by order, age and year of birth of the mother in 2017.....</i>	31
14. Просјечна старост мајке према реду рођења живорођене дјеце.....	34
<i>Average mother's age by birth order of live births.....</i>	34
Графикон 4: Просјечна старост мајке према реду рођења живорођене дјеце.....	34
<i>Graph 4: Average mother's age by birth order of live births.....</i>	34
15. Живорођени према полу, старости и години рођења мајке у 2017. години.....	35
<i>Live births by sex, age and year of birth of the mother in 2017.....</i>	35
16. Стопе фертилитета.....	38
<i>Fertility rates.....</i>	38
Графикон 5: Специфичне стопе фертилитета.....	39
<i>Graph 5: Age-specific fertility rates.....</i>	39
17. Живорођени по реду рођења.....	40
<i>Live births by order.....</i>	40
18. Структура живорођених по реду рођења (%).....	41
<i>Distribution of live births by order.....</i>	41
Графикон 6: Структура живорођених по реду рођења.....	42
<i>Graph 6: Distribution of live births by order.....</i>	42
19. Живорођени према брачном статусу, старости и години рођења мајке у 2017. години.....	43
<i>Live births by marital status, age and year of birth of the mother in 2017.....</i>	43
20. Живорођени према школској спреми мајке и оца у 2017. години.....	46
<i>Live births by educational attainment of mother and father in 2017.....</i>	46
21. Живорођени према мјесецу рођења и дану у 2017. години.....	47
<i>Live births by month and day in 2017.....</i>	47
22. Мртворођени према полу и стопе мртворођених.....	48
<i>Stillbirths by sex, stillbirths rates.....</i>	48
Графикон 7: Мртворођена дјеца према полу.....	49
<i>Graph 7: Stillbirths children by sex.....</i>	49
Графикон 8: Стопе мртворођених.....	49
<i>Graph 8: Stillbirths rates.....</i>	49
23. Мртворођени према старости мајке и реду рођења мртворођене дјеце у 2017. години.....	50
<i>Stillbirths by age of mother and total birth order in 2017.....</i>	50

24. Умрли према полу, мјесту смрти и лијечењу.....	51
<i>Death by sex and place of death.....</i>	<i>51</i>
25. Умрли према старости и полу.....	52
<i>Deaths by age and sex.....</i>	<i>52</i>
26. Просјечна старост умрлих лица.....	54
<i>Average age of deaths.....</i>	<i>54</i>
Графикон 9: Просјечна старост умрлих лица.....	54
<i>Graph 9: Average age of deaths.....</i>	<i>54</i>
27. Умрли према полу, старости и години рођења у 2017. години.....	55
<i>Deaths by sex, age and year of birth in 2017.....</i>	<i>55</i>
28. Умрли по узроку смрти и полу према старости у 2017. години.....	62
<i>Deaths by cause of death and sex by age in 2017.....</i>	<i>62</i>
29. Умрла дојенчад по узроку смрти и полу према старости у 2017. години.....	68
<i>Infant deaths by cause of death and sex by age in 2017.....</i>	<i>68</i>
30. Умрла дојенчад према старости и полу у 2017. години.....	70
<i>Infant deaths by age and sex in 2017.....</i>	<i>70</i>
31. Структура умрле дојенчади по старости и полу.....	71
<i>Distribution % -Infant deaths by age and sex.....</i>	<i>71</i>
Графикон 10: Структура умрле дојенчади по старости и полу у 2017. години.....	73
<i>Graph 10: Distribution %-Infant deaths by age and sex in 2017.....</i>	<i>73</i>
32. Насилне смрти према врсти и полу.....	74
<i>Violent deaths by type and sex.....</i>	<i>74</i>
Графикон 11: Насилне смрти према полу.....	75
<i>Graph 11: Violent deaths by sex.....</i>	<i>75</i>
Графикон 12: Насилне смрти према врсти.....	76
<i>Graph 12: Violent deaths by type.....</i>	<i>76</i>
Графикон 13: Насилне смрти према врсти и полу у 2017. години.....	76
<i>Graph 13: Violent deaths by type and sex in 2017.....</i>	<i>76</i>
33. Умрли по мјесецу и дану у 2017. години.....	77
<i>Stillbirths by month and day in 2017.....</i>	<i>77</i>
34. Умрли према школској спреми, старости и полу у 2017. години.....	78
<i>Deaths by educational attainment, age and sex in 2017.....</i>	<i>78</i>
35. Склопљени бракови према старости неvjесте.....	80
<i>Marriages by bride's age.....</i>	<i>80</i>
36. Склопљени бракови према старости младожење.....	81
<i>Marriages by groom's age.....</i>	<i>81</i>
37. Склопљени бракови према старости неvjесте и младожење у 2017. години.....	82
<i>Marriages by bride's and groom's age in 2017.....</i>	<i>82</i>
Графикон 14: Склопљени бракови према старости неvjесте и младожење у 2017. години.....	82
<i>Graph 14: Marriage by bride's and groom's age in 2017.....</i>	<i>82</i>
38. Склопљени бракови према претходном брачном статусу неvjесте и младожење у 2017. години.....	83
<i>Marriages by previous marital status of bride and groom in 2017.....</i>	<i>83</i>
39. Први бракови по полу, старости и години рођења у 2017. години.....	84
<i>First marriages by sex, age and year of birth in 2017.....</i>	<i>84</i>
40. Просјечна старост неvjесте-младожење при закључењу првог брака.....	87
<i>Average age of bride-groom at the time getting first married.....</i>	<i>87</i>
Графикон 15: Просјечна старост - први брак.....	87
<i>Graph 15: Average age - first marriage.....</i>	<i>87</i>
41. Склопљени бракови по мјесецима и данима у 2017. години.....	88
<i>Marriages by month and day in 2017.....</i>	<i>88</i>
42. Разведени бракови према старости жене.....	90
<i>Divorces by wife's age.....</i>	<i>90</i>
43. Разведени бракови према старости мужа.....	91
<i>Divorces by husband's age.....</i>	<i>91</i>
Графикон 16: Разведени бракови према старости жене и мужа у 2017. години.....	92
<i>Graph 16: Divorces by age wife and husband in 2017.....</i>	<i>92</i>
44. Разведени бракови према трајању брака и броју издржаване дјеце.....	93
<i>Divorces by duration of marriage and number of supported children.....</i>	<i>93</i>
Графикон 17: Разведени бракови према трајању брака.....	94
<i>Graph 17: Divorces by duration of marriage.....</i>	<i>94</i>
45. Разведени бракови према групама старости мужа и жене у 2017. години.....	95
<i>Divorces by age group of husband and wife in 2017.....</i>	<i>95</i>
46. Унутрашње миграције у Босни и Херцеговини.....	96
<i>Internal migration in Bosnia and Herzegovina.....</i>	<i>96</i>

МЕТОДОЛОШКА ОБЈАШЊЕЊА

Извори и методе прикупљања података

Подаци о становништву и домаћинствима прикупљају се пописима сваких десет година према јединственој методологији на цјелокупном подручју Босне и Херцеговине.

ДЕФИНИЦИЈЕ

Подаци из пописа

У Попису 2013. године по први пут је за утврђивање укупног броја становништва примјенљен концепт „уобичајеног становништва“. По овом концепту лице се сматра становником оног мјеста у којем само (у случају самачког домаћинства) или с члановима свог домаћинства проводи највећи дио свог времена, односно дневни одмор, независно од тога гдје има пријављено пребивалиште. Тиме су у укупно становништво одређеног мјеста укључена лица која су у том мјесту живјела непрекидно најмање годину дана прије критичног момента Пописа, као и лица која су у том моменту живјела краће од 12 мјесеци с намјером да у том мјесту остану најмање годину дана.

Домаћинством се сматра свака породична или друга заједница лица (вишечлано домаћинство), тј. група од два или више лица која заједно заузимају цијелу стамбену јединицу или њен дио и обезбјеђују себи храну, а могуће и остале потрошштине за живот. Чланови ове групе могу удруживати своје приходе у мањој или већој мјери. Домаћинством се сматра и свако лице које живи само („самачко домаћинство“), тј. лице које живи само у посебној стамбеној јединици или које заузима, као станар, посебну собу (или собе) у некој стамбеној јединици, али ни са једним станаром те стамбене јединице заједнички не чини дио вишечланог домаћинства.

Подаци према старости исказују се према навршеним годинама живота. Свака група старости обухвата лица које су навршила године живота унутар граница интервала. Тако су нпр. у групи 10-14 година обухваћена лица која имају 10 и више година, али још нису навршила 15 година живота.

Подаци о становништву према законском брачном статусу су прикупљени на основу изјаве лица о њиховом формално-правном брачном статусу. У Попису 2013. године први пут су прикупљени и подаци о лицима која живе у неформалној заједници.

NOTES ON METHODOLOGY

Sources and methods of data collection

The data on population and households have been collected by Census every ten years and by unified methodology on all areas of B&H.

DEFINITIONS

The data of the population census

In the 2013 Census, the concept of “usual residents” was applied for the first time in order to determine the total number of population. Under this concept, a person shall be considered as a resident of the place at which s/he alone (in the case of a one-person household) or with members of her/his household spends most of time, that is, daily rest, irrespective of where the person’s place of residence is registered. Therefore, the total population of a certain place includes persons who lived in that place for a continuous period of at least one year prior to the Census Critical Moment, and persons who at that particular moment lived there less than 12 months but intend to stay at that place for at least one year.

A household shall be any family or other group of persons (“multi-person household”), that is, a group of two or more persons who combine to occupy the whole or a part of a housing unit and to provide themselves with food and possibly other essentials for living. A household shall also be any person who lives alone (“one-person household”), that is, a person who lives alone in a separate housing unit or who occupies, as a lodger, a separate room (or rooms) in a housing unit, but does not join with any of the other occupants of that housing unit to form a part of a multi-person household.

Data by age are expressed by completed years of age. Each age group includes persons who turned the years put as the limits of one interval. For example, the age group of 10-14 years includes all persons who have reached 10 years and more, but have not yet turned 15.

Population data concerning the legal marital status were obtained based on the persons’ statements on their formal marital status.

Према формално-правном критеријуму, становништво старо 15 и више година је разврстано према брачном статусу у четири категорије: никад ожењен/удата, ожењен/удата, разведен/разведена и удовац/удовица.

„Никад ожењеним/удатим“ се сматрају сва лица која никад нису склопила брак према важећим законским прописима.

„Ожењеним/удатим“ се сматрају лица која су закључила брак према важећим законским прописима и сваки брак уписан у матичну књигу вјенчаних. Уколико је лице брак склопило само у цркви или џамији, не сматра се ожењеним/удатом.

„Разведеним“ се сматрају лица чији је брак разведен правоснажном пресудом надлежног суда.

„Удовцима/удовицама“ се сматрају лица чија је брачна заједница престала смрћу једног од супружника, односно проглашењем несталог брачног супружника умрлим.

Витална статистика

Живорођеним се дјететом сматра свако дијете које приликом рођења дише и показује друге знакове живота, као што су куцање срца, пулсирање пупчане врпце и несумљиво кретање вољних мишића. Ако дијете убрзо након порођа умре, најприје се региструје као живорођено, а затим као умрло дојенче.

Од 2001. године према препорукама Скупштине Свјетске здравствене организације и Међународног удружења гинеколога (ФИГО) **мртворођеним** се сматра дијете рођено, односно извађено из тијела мајке без икаквих знакова живота, тј. ако није дисало нити показивало неки други знак живота, а ношено је дуже од 22 седмице (приближно 6 мјесеци) и које има порођајну тежину 500 гр и више. Избацивање мртвог плода који је ношен мање од 22 седмице, сматра се побачајем (абортусом), без обзира на то да ли је ријеч о природном или намјерном прекиду трудноће, и не региструје се у матичним књигама, нити су ти подаци исказани у укупном броју мртворођених.

У статистици умрлих јединица посматрања је свако умрло лице.

Умрли је свако живорођено лице код којег је наступио трајни престанак свих виталних функција које започињу рођењем без могућности поновног оживљавања. Овдје нису укључени мртворођени.

Умрлом дојенчади сматрају се дјеца која су умрла прије навршене прве године живота.

У статистици склопљених бракова јединица посматрања је сваки законито склопљен брак, а код статистике развода бракова сваки брак који је правоснажном пресудом надлежног суда разведен, поништен односно проглашен неважећим.

According to formal criteria, population aged 15 and over have been grouped by marital status into four categories: never married, married, divorced and widower/widow.

Never married refers to persons who have never entered into marriage under the applicable legal regulations.

Married refers to persons who entered into marriage under the applicable legal regulations and any marriage entered into the register of marriages. If a person got married in a church or mosque only, such person shall not be considered to be married.

Divorced refers to persons whose marriage has been divorced by a binding judgement of a court having jurisdiction thereof.

Widower/Widow refers to persons whose marriage ended by the death of one of the spouses, that is, by declaring a missing spouse dead.

Vital statistics

Live birth is the complete expulsion or extraction from its mother of a product of conception, which, after such separation, breaths or shows any other evidence of life such as beating of the heart, pulsation of the umbilical cord, or definite movements of voluntary muscles. If a product of such a births dies, it is first registered as live-born and then as died.

As of 2001 following the recommendations of the World Health Assembly and the International Federation of Gynecology and Obstetrics (FIGO), **a stillborn child** is considered a child born or taken out from mother's body who exhibits no signs of life (not breathing, not moving, no heartbeat) where pregnancy has lasted more than 22 weeks (approximately 6 lunar months) and weight at childbirth has been 500 gr. or more. Expulsion of a dead fetus carried less than 22 weeks considered a miscarriage (abortion), irrespective of whether natural or artificial. These cases are not registered in population registers, nor shown in the tables on stillborn.

In statistics of deaths the unit of observation is every deceased person.

A dead person is every live-born person in which there is a permanent disappearance of all evidence of life at any time after live birth has taken place, without capability of resuscitation. Stillbirths are not included here.

Dead infants are considered children who died under one year of age.

In statistics of marriages the unit of observation is every marriage that is recognised by law. In statistics of divorces the unit of observation is every marriage that is dissolved or cancelled by a valid decision of the municipal court in charge.

Ред рођења дјетета За одређивање реда рођења узимају се у обзир сва дјеца коју је мајка родила, укључујући дакле, и мртворођену дјецу, без обзира да ли су рођена у браку или ван брака.

Стручна помоћ код рођења је помоћ доктора медицине или дипломиране бабице. Да би се добио укупан број рођених са стручном помоћи, треба сабрати рођене у здравственој установи и рођене “на другом мјесту” са стручном помоћи.

Мјесто и утврђивање смрти По овом обиљежју разврстана су умрла лица, према томе да ли је смрт наступила у здравственој установи или на другом мјесту (у стану, пољу, итд). Ако је смрт наступила у здравственој установи, уједно се сматра да је смрт утврдио љекар, а ако је смрт наступила ван здравствене установе, онда се умрли разврставају још и према томе да ли је смрт утврдио љекар или неко друго лице.

Миграција представља просторну покретљивост становништва.

Мигрант је лице које учествује у процесу просторне покретљивости становништва (досељеник, одсељеник).

Унутрашња миграција представља пресељење лица унутар територије Босне и Херцеговине, пратећи при том мјесто из којег је лице одјавило пребивалиште, као и мјесто новог пребивалишта.

Пребивалиште је општина или дистрикт у којем се држављанин настани с намјером да тамо стално живи (Сл.гласник БиХ број 32/01; члан 3 тачка 7).

Старост мигранта представља се као број навршених година живота у тренутку његовог пресељења. Свака старосна кохорта обухвата лица која су навршила године живота у границама интервала.

Поступак израде основних демографских показатеља

Општа стопа наталитета представља однос између броја живорођених и процијењеног броја становника, рачунато на 1000 становника.

Општа стопа морталитета представља однос између броја умрлих и процијењеног броја становника, рачунато на 1000 становника.

Општа стопа природног прираштаја представља разлику између стопе наталитета и стопе морталитета за годину посматрања.

Стопа смртности дојенчади представља однос између броја умрле дојенчади и броја живорођених исте године, рачунато на 1000 живорођених.

Стопа нупцијалитета представља однос између броја склопљених бракова у току једногодишњег периода и процијењеног броја становника, рачунато на 1000 становника.

Birth order In establishing birth order all children are taken into account (live births and stillbirths), irrespective of whether born in or out of wedlock.

Medical assistance at birth is the assistance by a medical doctor or a qualified midwife. The total data of live births with medical assistance includes the number of children born in medical facility and those born in “in some other place” but with medical assistance.

Place of death and establishing of death By this characteristic, the deceased person are classified in consideration of whether the person died in health institution or some other place (house, field, etc). If the place of death is health institution it is considered that death is established by a physician. If place of death is some other place then are dead persons classified by whether of death was established by physician or some other person.

Migration represents spatial mobility of population.

Migrant is a person which participates in the process of spatial mobility of population.

Internal migration is relocation of persons within the territory of Bosnia and Herzegovina, thus considering the place of deregistration as well as new place of residence.

The municipality or district in which a citizen is placed with the purpose of permanent living is considered as a permanent residence. (The Official Gazette of B&H, No 32/01, article 3, point 7).

Age of migrants is presented as an age reached at the moment of migration. Each age group includes persons who reached the age within limits of an interval.

Procedure of making basic demographic indicators

General natality rate is the ratio between the number of live-born children and the estimated number of inhabitants per 1000 population.

General mortality rate is the ratio between a number of dead and an estimated number of inhabitants per 1000 population.

General rate of natural increase is the difference between the natality and mortality rates in a given year.

Infant mortality rate is the ratio between the number of dead infants and the number of live-born children in a given year per 1000 population.

Marriage rate is the relation between the number of marriage in one year period and the estimated number of inhabitants per 1000 population.

Стопа диворцијалитета представља однос између броја разведених бракова у току једногодишњег периода и процијењеног броја становника, рачунато на 1000 становника.

Основни материјал статистике природног кретања становништва припрема се и обрађује у Федералном заводу за статистику Федерације БиХ, Републичком заводу за статистику Републике Српске и Брчко Дистрикта БиХ.

Divorce rate is the relation between the number of divorces in one year period and the estimated number of inhabitants per 1000 population.

Basic material on demographics statistics is being prepared and processed in the Entity Statistical Institutes and District Brcko.

ТАБЕЛЕ И ГРАФИКОНИ
TABLES AND GRAPHS

1. СТАНОВНИШТВО БОСНЕ И ХЕРЦЕГОВИНЕ ПО ПОПИСИМА
Population of Bosnia and Herzegovina according to Censuses

Година пописа	Површина, км ²	Становништво			Број домаћинства	Становници на 1 км ²
		Укупно	жене	мушкарци		
Year of censuses	Area, km ²	Population			Number of households	Population density per km ²
		Total	Women	Men		
1879	51.246	1.158.440	550.651	607.789	...	22,6
1885	51.246	1.336.091	631.066	705.025	226.699	26,1
1895	51.246	1.568.092	739.902	828.190	257.493	30,6
1910	51.200	1.898.044	903.192	994.852	310.339	37,1
1921	51.200	1.890.440	924.231	966.209	...	36,9
1931	51.564	2.323.555	1.138.515	1.185.040	398.238	45,1
1948	51.189	2.564.308	1.327.376	1.236.932	498.116	50,1
1953	51.221	2.847.459	1.461.900	1.385.559	565.212	55,6
1961	51.197	3.277.948	1.678.283	1.599.665	706.107	64,0
1971	51.197	3.746.111	1.911.511	1.834.600	848.545	73,2
1981	51.197	4.124.256	2.073.343	2.050.913	1.030.689	80,6
1991	51.197	4.377.033	2.193.238	2.183.795	1.207.098	85,5
2013	51.197	3.531.159	1.798.889	1.732.270	1.155.736	69,0

2. СТАНОВНИШТВО БОСНЕ И ХЕРЦЕГОВИНЕ ПРЕМА СТАРОСТИ И ПОЛУ, ПО ПОПИСИМА 1971-1991.
Population of Bosnia and Herzegovina according to age and sex, by Censuses 1971-1991

Старост <i>Years</i>	1971.			1981.			1991.		
	Укупно <i>Total</i>	жене <i>Women</i>	мушкарци <i>Men</i>	Укупно <i>Total</i>	жене <i>Women</i>	мушкарци <i>Men</i>	Укупно <i>Total</i>	жене <i>Women</i>	мушкарци <i>Men</i>
УКУПНО <i>TOTAL</i>	3.746.111	1.911.511	1.834.600	4.124.256	2.073.343	2.050.913	4.377.033	2.193.238	2.183.795
0-4	405.505	198.376	207.129	365.332	178.838	186.494	332.422	161.887	170.535
5-9	442.665	216.939	225.726	375.765	183.481	192.284	347.379	169.391	177.988
10-14	442.199	217.133	225.066	393.024	191.711	201.313	347.590	169.658	177.932
15-19	411.387	202.172	209.215	433.304	210.898	222.406	360.008	174.716	185.292
20-24	319.317	157.244	162.073	404.751	193.651	211.100	359.991	171.267	188.724
25-29	225.727	116.003	109.724	357.773	173.043	184.730	371.776	177.735	194.041
30-34	289.810	148.858	140.952	294.502	144.324	150.178	361.854	175.211	186.643
35-39	280.482	141.447	139.035	216.718	109.307	107.411	334.569	162.545	172.024
40-44	243.016	124.235	118.781	280.137	141.287	138.850	276.412	136.979	139.433
45-49	166.241	96.224	70.017	267.657	134.041	133.616	201.165	102.172	98.993
50-54	101.840	60.771	41.069	230.515	118.016	112.499	257.382	132.002	125.380
55-59	114.629	65.801	48.828	154.374	90.513	63.861	241.011	124.092	116.919
60-64	112.727	59.640	53.087	90.131	54.766	35.365	198.647	105.723	92.924
65-69	79.808	42.218	37.590	92.274	54.352	37.922	124.752	76.650	48.102
70-74	53.549	30.413	23.136	77.597	42.853	34.744	62.922	40.029	22.893
75 +	42.986	26.820	16.166	80.495	47.195	33.300	96.691	59.434	37.257
Непознато <i>Unknown</i>	14.223	7.217	7.006	9.907	5.067	4.840	102.462	53.747	48.715

3. СТРУКТУРА СТАНОВНИШТВА БОСНЕ И ХЕРЦЕГОВИНЕ ПРЕМА СТАРОСНИМ ГРУПАМА И ПОЛУ, ПО ПОПИСИМА 1971-1991.

Population structure of Bosnia and Herzegovina according to age groups and sex, by Censuses 1971-1991

Старост	1971.			1981.			1991.		
	Укупно	жене	мушкарци	Укупно	жене	мушкарци	Укупно	жене	мушкарци
Years	Структура у %								
	<i>Total</i>	<i>Women</i>	<i>Men</i>	<i>Total</i>	<i>Women</i>	<i>Men</i>	<i>Total</i>	<i>Women</i>	<i>Men</i>
	Structure in %								
УКУПНО	100,0	100,0	100,0	100,0	100,0	100,0	100,0	100,0	100,0
TOTAL									
0-14	34,4	33,1	35,9	27,5	26,7	28,3	23,5	22,8	24,1
15-64	60,5	61,3	59,5	66,2	66,1	66,3	67,7	66,7	68,7
65+	4,7	5,2	4,2	6,1	7,0	5,2	6,5	8,0	5,0
Непознато	0,4	0,4	0,4	0,2	0,2	0,2	2,3	2,5	2,2
Unknown									

**4. СТАНОВНИШТВО БОСНЕ И ХЕРЦЕГОВИНЕ ПРЕМА ПОЈЕДИНАЧНИМ ГОДИНАМА СТАРОСТИ И ПОЛУ
ПРЕМА ПОПИСУ 2013.**

Population of Bosnia and Herzegovina by age and sex by Census 2013

Старост	Укупно	Мушко	Женско
Age	total	male	female
0	32.986	16.903	16.083
1	34.294	17.554	16.740
2	34.389	17.702	16.687
3	35.874	18.414	17.460
4	36.521	18.869	17.652
5	36.166	18.628	17.538
6	34.919	17.919	17.000
7	34.943	17.840	17.103
8	35.451	18.233	17.218
9	35.501	18.261	17.240
10	36.453	18.852	17.601
11	36.775	18.927	17.848
12	38.596	19.792	18.804
13	39.456	20.142	19.314
14	41.395	20.940	20.455
15	45.564	23.451	22.113
16	52.015	26.860	25.155
17	51.403	26.386	25.017
18	50.311	25.720	24.591
19	43.449	22.483	20.966
20	38.825	20.046	18.779
21	44.354	22.471	21.883
22	48.403	24.919	23.484
23	48.196	24.879	23.317
24	48.278	24.568	23.710
25	50.133	25.613	24.520
26	49.678	25.705	23.973
27	49.795	25.385	24.410
28	50.446	25.978	24.468
29	52.266	26.567	25.699

наставак/*continued*

Старост	Укупно	Мушко	Женско
<i>Age</i>	<i>total</i>	<i>male</i>	<i>female</i>
30	50.734	25.918	24.816
31	50.911	26.042	24.869
32	50.977	25.977	25.000
33	50.333	25.484	24.849
34	49.678	25.172	24.506
35	49.788	25.311	24.477
36	49.919	25.257	24.662
37	51.327	25.960	25.367
38	49.496	25.048	24.448
39	48.736	24.569	24.167
40	48.218	24.243	23.975
41	49.740	25.114	24.626
42	48.136	24.288	23.848
43	46.015	23.137	22.878
44	49.029	24.813	24.216
45	49.671	24.860	24.811
46	51.673	25.923	25.750
47	52.770	26.306	26.464
48	53.700	26.622	27.078
49	53.114	26.376	26.738
50	53.786	26.608	27.178
51	56.129	27.608	28.521
52	55.588	27.483	28.105
53	55.076	26.932	28.144
54	55.996	27.522	28.474
55	52.589	25.408	27.181
56	50.347	24.635	25.712
57	51.932	25.307	26.625
58	52.746	25.459	27.287
59	50.923	24.767	26.156

наставак/*continued*

Старост	Укупно	Мушко	Женско
<i>Age</i>	<i>total</i>	<i>male</i>	<i>female</i>
60	50.837	24.264	26.573
61	46.677	22.001	24.676
62	42.331	19.976	22.355
63	42.570	19.791	22.779
64	40.836	18.938	21.898
65	35.793	16.093	19.700
66	37.788	17.233	20.555
67	29.180	13.168	16.012
68	25.744	11.390	14.354
69	25.064	11.182	13.882
70	25.058	10.708	14.350
71	26.990	11.682	15.308
72	29.327	12.526	16.801
73	30.776	13.023	17.753
74	28.304	11.915	16.389
75	27.309	11.246	16.063
76	25.413	10.531	14.882
77	23.950	9.642	14.308
78	21.232	8.361	12.871
79	19.363	7.623	11.740
80	16.231	6.198	10.033
81	14.741	5.674	9.067
82	12.059	4.618	7.441
83	10.999	4.065	6.934
84	8.606	3.214	5.392
85+	28.069	9.052	19.017
	3.531.159	1.732.270	1.798.889

5. ПРОСЈЕЧНА СТАРОСТ СТАНОВНИШТВА, ПО ПОПИСИМА

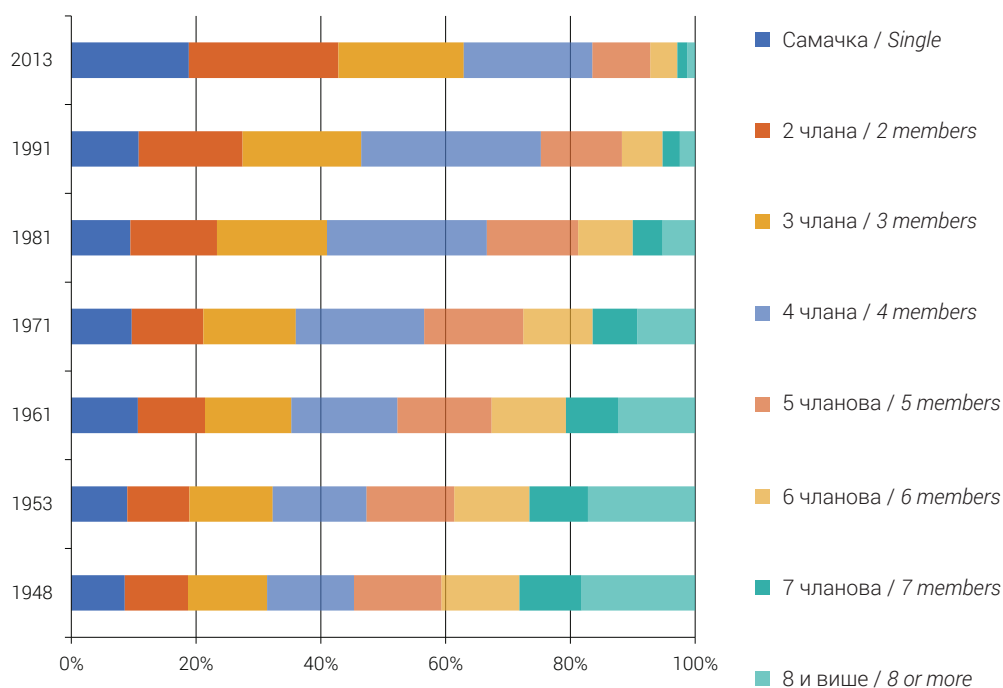
Average age of population, by Censuses

1981.		1991.		2013.	
Жене	Мушкарци	Жене	Мушкарци	Жене	Мушкарци
<i>Women</i>	<i>Men</i>	<i>Women</i>	<i>Men</i>	<i>Women</i>	<i>Men</i>
30,5	28,7	35,0	33,0	40,7	38,2

6. ДОМАЋИНСТВА ПРЕМА БРОЈУ ЧЛАНОВА, ПО ПОПИСИМА

Households grouped according to number of members by Censuses

Година	Домаћинства								
	Укупно	Самачка	2 члана	3 члана	4 члана	5 чланова	6 чланова	7 чланова	8 и више
Years	Households								
	Total	Single	2 members	3 members	4 members	5 members	6 members	7 members	8 and more
1948	498.116	42.684	50.359	63.221	69.470	69.856	62.312	49.505	90.709
1953	565.212	50.588	56.465	75.410	84.864	79.697	68.024	53.060	97.104
1961	706.107	75.159	76.041	97.720	120.039	106.852	84.022	59.058	87.207
1971	848.545	82.305	97.312	125.680	174.650	134.703	94.479	60.558	78.858
1981	1.030.689	97.423	143.225	181.500	264.179	151.073	90.453	48.831	54.005
1991	1.207.098	130.222	201.096	229.788	347.705	156.474	78.561	33.655	29.597
2013	1.155.736	217.613	277.191	232.169	238.625	107.229	49.859	18.818	14.232



Графикон 1. Домаћинства према броју чланова по пописима
Graph 1. Households grouped according to numbers by Censuses

7. ЖЕНСКО СТАНОВНИШТВО БОСНЕ И ХЕРЦЕГОВИНЕ СТАРО 15 И ВИШЕ ГОДИНА ПРЕМА УКУПНОМ БРОЈУ ЖИВОРОЂЕНЕ ДЈЕЦЕ ПРЕМА ПОПИСУ 2013.
Female population of Bosnia and Herzegovina aged 15 and more by number of live births by Census 2013

Укупно	Укупан број живорођене дјеце					
	Није рађала	1 дијете	2 дјеце	3 дјеце	4 дјеце	5 и више дјеце
<i>Total</i>	<i>Total number of live born children</i>					
	<i>Did not give a birth</i>	<i>one child</i>	<i>two children</i>	<i>three children</i>	<i>four children</i>	<i>five and more children</i>
1.534.146	426.346	210.210	528.094	221.238	79.000	69.258

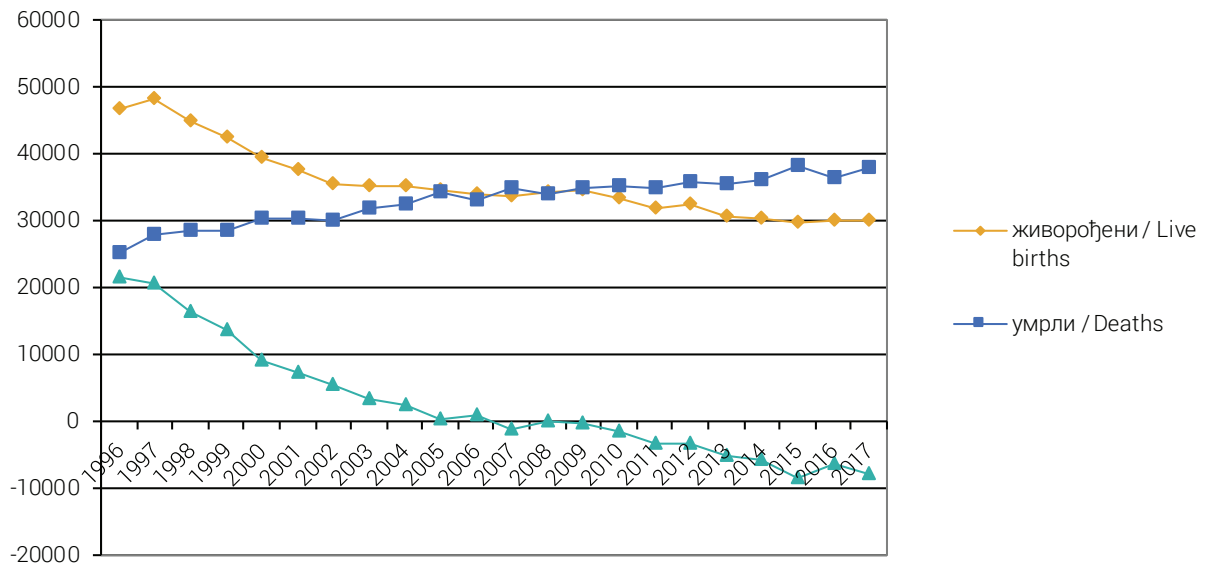
8. СТАНОВНИШТВО БОСНЕ И ХЕРЦЕГОВИНЕ СТАРО 15 И ВИШЕ ГОДИНА ПРЕМА ЗАКОНСКОМ БРАЧНОМ СТАЊУ И ПОЛУ ПРЕМА ПОПИСУ 2013.
Population of Bosnia and Herzegovina aged 15 and more by marital status and sex by Census 2013

Пол	Законско брачно стање				
	Укупно	Никад ожењен/удата	Ожењен/удата	Разведен/Разведена	Удовац/Удовица
<i>Sex</i>	<i>Legal marital status</i>				
	<i>Total</i>	<i>Never married</i>	<i>Married</i>	<i>Divorced</i>	<i>Widowed / widower</i>
Ukupno / Total	2.987.440	810.941	1.759.134	100.880	316.485
Muški / Male	1.453.294	471.519	878.604	43.733	59.438
Ženski / Female	1.534.146	339.422	880.530	57.147	257.047

9. СТАНОВНИШТВО-ПРОЦЈЕНА СРЕДИНОМ ГОДИНЕ И ПРИРОДНО КРЕТАЊЕ
Population - mid-year estimate and natural change

Година Year	Број становника средином године, хиљ. Total population (mid-year estimate), 000		Рођени				Умрли				Природни прираштај		Бракови		
			Живорођени		Мртворођени		Укупно		Дојенчад				окупљени		
			свега		мушки		свега		мушки				разведени		
			Total		Males		Total		Males		Total		Males		Total
1992-1995 ¹⁾
1996 ²⁾	3.645	24.398	271	13.952	653	360	21.442	21.442	21.107	21.107	21.107	21.107	21.107	21.107	21.107
1997 ²⁾	3.738	25.297	240	15.184	601	369	20.522	20.522	23.220	23.220	23.220	23.220	23.220	23.220	23.220
1998 ²⁾	3.653	23.425	202	15.303	494	302	16.328	16.328	22.398	22.398	22.398	22.398	22.398	22.398	22.398
1999 ²⁾	3.725	21.636	224	15.161	431	242	13.827	13.827	22.472	22.472	22.472	22.472	22.472	22.472	22.472
2000 ²⁾	3.781	20.407	159	16.058	383	220	9.081	9.081	21.897	21.897	21.897	21.897	21.897	21.897	21.897
2001 ²⁾	3.798	19.400	193	16.202	287	159	7.392	7.392	20.302	20.302	20.302	20.302	20.302	20.302	20.302
2002 ²⁾	3.828	18.297	138	15.647	334	191	5.432	5.432	20.122	20.122	20.122	20.122	20.122	20.122	20.122
2003 ²⁾	3.832	18.330	150	16.590	268	154	3.477	3.477	20.733	20.733	20.733	20.733	20.733	20.733	20.733
2004 ²⁾	3.842	18.133	168	16.780	253	151	2.535	2.535	22.252	22.252	22.252	22.252	22.252	22.252	22.252
2005 ²⁾	3.843	17.797	147	18.018	233	133	225	225	21.698	21.698	21.698	21.698	21.698	21.698	21.698
2006 ²⁾	3.843	17.547	160	17.308	255	158	812	812	21.501	21.501	21.501	21.501	21.501	21.501	21.501
2007 ²⁾	3.842	17.534	174	18.154	231	132	-1.209	-1.209	23.494	23.494	23.494	23.494	23.494	23.494	23.494
2008 ²⁾	3.842	17.585	171	17.687	235	131	150	150	22.151	22.151	22.151	22.151	22.151	22.151	22.151
2009 ²⁾	3.843	18.001	136	17.884	224	116	-354	-354	20.633	20.633	20.633	20.633	20.633	20.633	20.633
2010 ²⁾	3.843	17.277	143	17.900	216	125	-1.590	-1.590	19.541	19.541	19.541	19.541	19.541	19.541	19.541
2011 ²⁾	3.840	16.531	118	17.965	184	111	-3.217	-3.217	19.156	19.156	19.156	19.156	19.156	19.156	19.156
2012 ²⁾	3.836	16.790	120	18.436	177	111	-3.270	-3.270	18.235	18.235	18.235	18.235	18.235	18.235	18.235
2013 ³⁾	3.531	15.835	102	18.217	181	109	-4.978	-4.978	17.623	17.623	17.623	17.623	17.623	17.623	17.623
2014 ³⁾	3.526	15.597	77	18.360	156	74	-5.712	-5.712	18.643	18.643	18.643	18.643	18.643	18.643	18.643
2015 ³⁾	3.518	15.308	114	19.219	182	94	-8.380	-8.380	19.686	19.686	19.686	19.686	19.686	19.686	19.686
2016 ³⁾	3.511	15.716	110	18.542	178	111	-6.388	-6.388	19.265	19.265	19.265	19.265	19.265	19.265	19.265
2017 ³⁾	3.504	15.674	103	19.186	196	105	-7.779	-7.779	19.969	19.969	19.969	19.969	19.969	19.969	19.969

¹⁾ Не располагаје се са поузданим подацима у периоду ратних дејстава
²⁾ Становништво "de facto", процјене
³⁾ Израчунато у односу на попис становништва из 2013. године
⁴⁾ We do not dispose of the data for the period of the war
⁵⁾ Calculated on the basis of the Census 2013



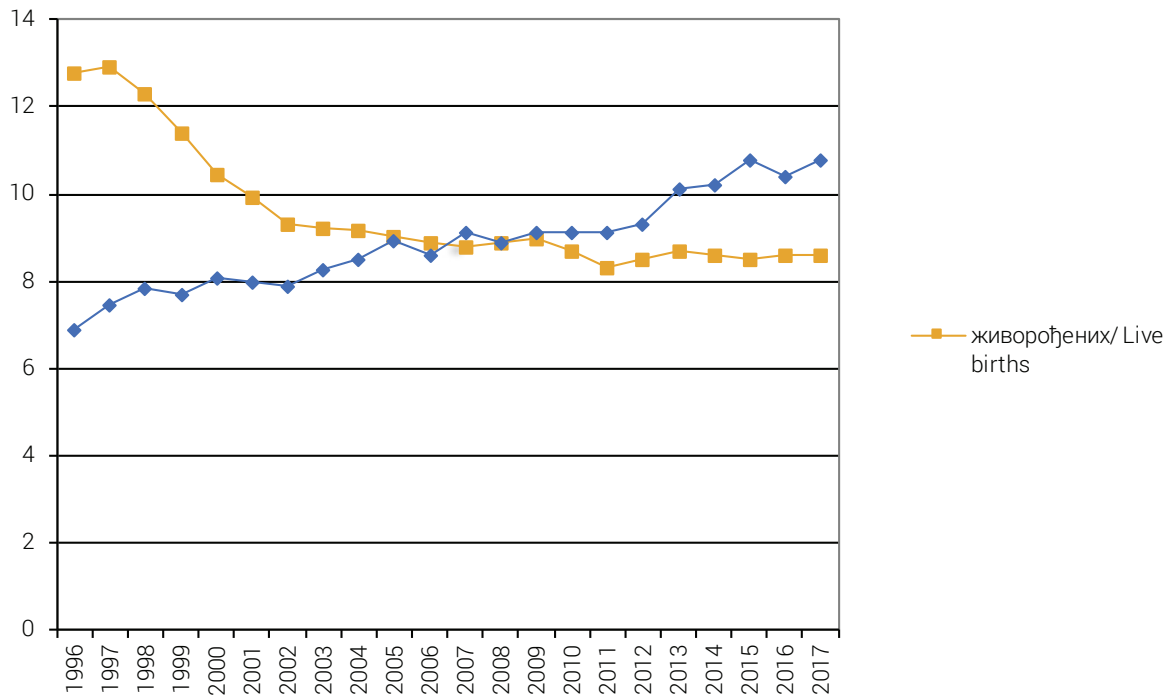
Графикон 2. Природно кретање становништва
Graph 2. Population natural change

10. СТОПЕ ПРИРОДНОГ КРЕТАЊА СТАНОВНИШТВА
Population natural change rates

Година	На 1000 становника			Умрла дојенчад на 1000 живорођених	Склопљени бракови на 1000 становника	Разведени бракови на 1000 склопљених
	живорођених	умрлих	природни прираштај			
Year	Per 1000 inhabitants			Infant deaths per 1000 live births	Marriages per 1000 inhabitants	Divorces per 1000 marriages
	Live births	Deaths	Natural increase			
1992-1995 ¹⁾
1996	12,8	6,9	5,9	14,0	5,8	
1997	12,9	7,5	5,5	12,4	6,2	79,0
1998	12,3	7,9	4,5	11,0	6,1	87,7
1999	11,4	7,7	3,7	10,1	6,0	88,8
2000	10,5	8,1	2,4	9,7	5,8	88,1
2001	9,9	8,0	1,9	7,6	5,3	104,7
2002	9,3	7,9	1,4	9,4	5,3	112,9
2003	9,2	8,3	0,9	7,6	5,4	92,5
2004	9,1	8,5	0,7	7,2	5,8	68,4
2005	9,0	9,0	0,1	6,7	5,6	81,3
2006	8,9	8,6	0,2	7,5	5,6	77,2
2007	8,8	9,1	-0,3	6,8	6,1	77,7
2008	8,9	8,9	0,0	6,9	5,8	61,8
2009	9,0	9,1	-0,1	6,5	5,4	67,9
2010	8,7	9,1	-0,4	6,4	5,1	85,8
2011	8,3	9,1	-0,8	5,8	5,0	120,5
2012	8,5	9,3	-0,8	5,4	4,8	125,8
2013	8,7	10,1	-1,4	5,9	5,0	148,0
2014	8,6	10,2	-1,6	5,2	5,3	144,1
2015	8,5	10,8	-2,3	6,1	5,6	150,5
2016	8,6	10,4	-1,8	5,9	5,5	143,9
2017	8,6	10,8	-2,2	6,5	5,7	151,3

¹⁾ Не располаже се са поузданим подацима у периоду ратних дејстава

¹⁾ We do not dispose of the data for the period of the war



Графикон 3. Стопе природног кретања становништва
Graph 3. Population natural change rates

11. ЖИВОРОЂЕНИ ПРЕМА СТАРОСТИ МАЈКЕ

Live births by mother's age

Година	Старост мајке										
	Mother's age										
	Укупно	испод 15	15-19	20-24	25-29	30-34	35-39	40-44	45-49	50 и више	непознато
Year	Total	Under 15								50 and more	Unknown
1992-1995 ¹⁾
1996	46.594	10	3.751	13.769	13.760	9.292	4.316	724	47	5	920
1997	48.397	13	4.403	15.681	13.217	8.609	3.609	733	51	4	2.077
1998	45.007	2	3.191	14.515	12.937	7.971	3.577	756	53	4	2.001
1999	42.464	1	2.980	13.546	12.486	7.681	3.343	702	40	3	1.682
2000	39.563	4	2.528	12.579	12.161	7.144	3.272	693	34	3	1.145
2001	37.717	15	2.617	12.197	11.641	6.656	2.904	641	43	4	999
2002	35.587	14	2.348	11.282	11.379	6.396	2.786	608	21	0	753
2003	35.234	9	2.191	11.067	11.320	6.602	2.761	541	27	0	716
2004	35.151	11	2.171	11.015	11.442	6.538	2.837	550	27	2	558
2005	34.627	7	2.082	10.464	11.562	6.765	2.660	549	27	1	510
2006	34.033	8	2.065	9.964	11.370	6.969	2.555	507	29	1	565
2007	33.835	6	2.024	9.656	11.361	7.142	2.602	513	41	1	489
2008	34.176	13	2.102	9.352	11.818	7.438	2.693	561	29	0	170
2009	34.550	10	1.972	9.040	12.080	7.925	2.821	544	23	2	133
2010	33.528	8	1.792	8.293	11.690	7.985	3.027	557	30	1	145
2011	31.811	8	1.618	7.568	11.209	7.868	2.880	518	27	3	112
2012	32.547	4	1.551	7.420	11.398	8.271	3.164	617	24	2	96
2013	30.684	5	1.383	6.546	10.695	8.228	3.144	581	38	2	62
2014	30.268	4	1.343	6.090	10.332	8.468	3.293	597	36	4	101
2015	29.770	4	1.314	5.853	10.021	8.520	3.356	603	28	4	67
2016	30.183	4	1.288	6.142	9.847	8.658	3.553	613	32	2	44
2017	30.200	7	1.071	5.946	9.676	8.892	3.856	643	46	3	60

¹⁾ Не располаже се са поузданим подацима у периоду ратних дејстава

¹⁾ We do not dispose of the data for the period of the war

12. СТРУКТУРА ЖИВОРОЂЕНИХ ПРЕМА СТАРОСТИ МАЈКЕ У (%)
Distribution of live births by mother's age (%)

	Старост мајке										
	Mother's age										
Година	Укупно	испод 15	15-19	20-24	25-29	30-34	35-39	40-44	45-49	50 и више	непознато
Year	Total	Under 15								50 and more	Unknown
1992-1995 ¹⁾
1996	100	0,0	8,1	29,6	29,5	19,9	9,3	1,6	0,1	0,0	2,0
1997	100	0,0	9,1	32,4	27,3	17,8	7,5	1,5	0,1	0,0	4,3
1998	100	0,0	7,1	32,3	28,7	17,7	7,9	1,7	0,1	0,0	4,4
1999	100	0,0	7,0	31,9	29,4	18,1	7,9	1,7	0,1	0,0	4,0
2000	100	0,0	6,4	31,8	30,7	18,1	8,3	1,8	0,1	0,0	2,9
2001	100	0,0	6,9	32,3	30,9	17,6	7,7	1,7	0,1	0,0	2,6
2002	100	0,0	6,6	31,7	32,0	18,0	7,8	1,7	0,1	0,0	2,1
2003	100	0,0	6,2	31,4	32,1	18,7	7,8	1,5	0,1	0,0	2,0
2004	100	0,0	6,2	31,3	32,6	18,6	8,1	1,6	0,1	0,0	1,6
2005	100	0,0	6,0	30,2	33,4	19,5	7,7	1,6	0,1	0,0	1,5
2006	100	0,0	6,1	29,3	33,4	20,5	7,5	1,5	0,1	0,0	1,7
2007	100	0,0	6,0	28,5	33,6	21,1	7,7	1,5	0,1	0,0	1,4
2008	100	0,0	6,2	27,4	34,6	21,8	7,9	1,6	0,1	0,0	0,5
2009	100	0,0	5,7	26,2	34,9	22,9	8,2	1,6	0,1	0,0	0,4
2010	100	0,0	5,3	24,7	34,9	23,8	9,0	1,7	0,1	0,0	0,4
2011	100	0,0	5,1	23,8	35,2	24,7	9,1	1,6	0,1	0,0	0,4
2012	100	0,0	4,8	22,8	35,0	25,4	9,7	1,9	0,1	0,0	0,3
2013	100	0,0	4,5	21,3	34,9	26,8	10,3	1,9	0,1	0,0	0,2
2014	100	0,0	4,5	20,1	34,1	28,0	10,9	2,0	0,1	0,0	0,3
2015	100	0,0	4,4	19,7	33,7	28,6	11,3	2,0	0,1	0,0	0,2
2016	100	0,0	4,3	20,4	32,6	28,7	11,8	2,0	0,1	0,0	0,1
2017	100	0,0	3,5	19,7	32,0	29,5	12,8	2,1	0,2	0,0	0,2

¹⁾ Не располаже се са поузданим подацима у периоду ратних дејстава
¹⁾ We do not dispose of the data for the period of the war

13. ЖИВОРОЂЕНИ ПРЕМА СТАРОСТИ И ГОДИНИ РОЂЕЊА МАЈКЕ И РЕДУ РОЂЕЊА У 2017. ГОДИНИ
Live births by order, age and year of birth of the mother in 2017

		Ред рођења						
		Birth order						
Старост	Година рођења	прво	друго	треће	четврто	пето и више	непознато	укупно
Age	Year of birth	First	Second	Third	Fourth	Fifth and more	Unknown	Total
12	2005	0	0	0	0	0	0	0
	2004	0	0	0	0	0	0	0
13	2004	2	0	0	0	0	0	2
	2003	0	0	0	0	0	0	0
14	2003	2	0	0	0	0	0	2
	2002	3	0	0	0	0	0	3
15	2002	7	1	0	0	0	0	8
	2001	14	0	0	0	0	0	14
16	2001	28	2	0	0	0	0	30
	2000	38	4	0	0	0	0	42
17	2000	67	4	1	0	0	0	72
	1999	67	10	1	0	0	0	78
18	1999	118	17	0	0	0	0	135
	1998	140	25	1	0	0	0	166
19	1998	216	21	4	0	0	1	242
	1997	257	22	4	0	1	0	284
20	1997	403	75	7	1	0	1	487
	1996	426	89	9	1	0	1	526
21	1996	441	106	16	1	0	0	564
	1995	443	140	16	3	0	2	604
22	1995	463	167	20	3	1	0	654
	1994	406	172	31	4	2	4	619
23	1994	401	194	31	4	4	2	636
	1993	338	181	21	6	2	0	548
24	1993	385	192	44	6	3	0	630
	1992	403	223	41	9	2	0	678
25	1992	473	283	50	7	5	1	819
	1991	489	298	62	5	5	1	860
26	1991	538	347	65	15	1	1	967
	1990	530	319	76	16	4	1	946
27	1990	500	335	90	14	7	0	946
	1989	499	366	78	16	4	3	966
28	1989	500	389	91	20	5	2	1.007
	1988	508	434	107	19	2	2	1.072

наставак/continued

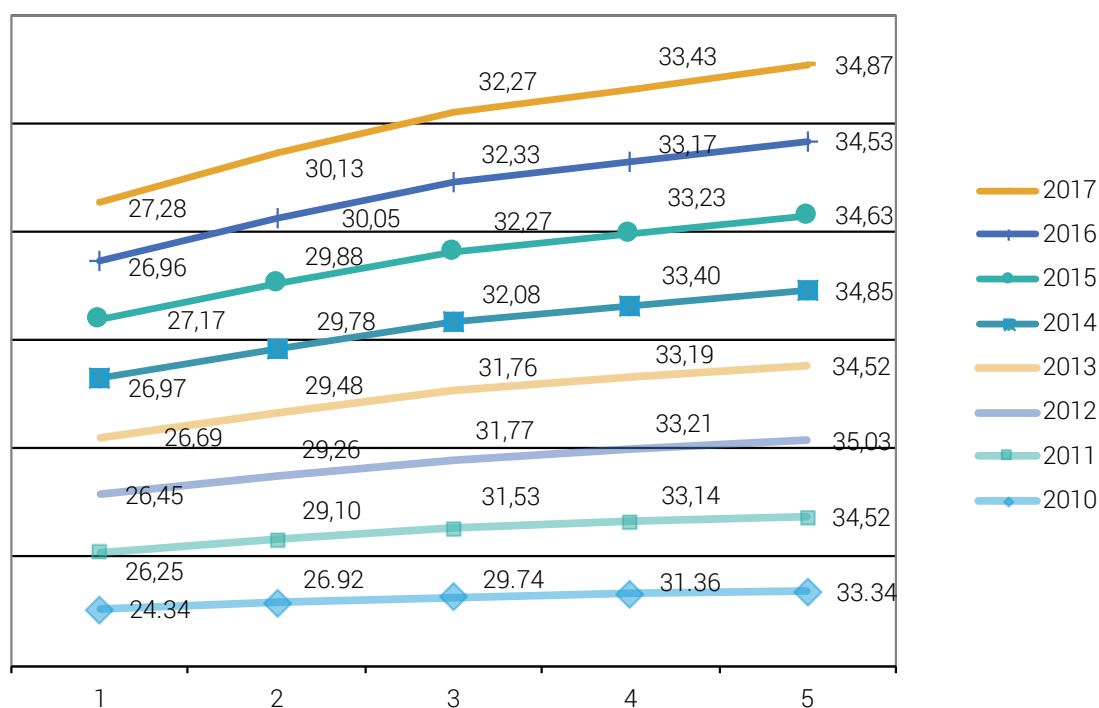
		Ред рођења						
		Birth order						
Старост	Година рођења	прво	друго	треће	четврто	пето и више	непознато	укупно
Age	Year of birth	First	Second	Third	Fourth	Fifth and more	Unknown	Total
29	1988	517	404	116	26	4	2	1.069
	1987	456	420	113	25	8	2	1.024
30	1987	416	429	137	15	15	0	1.012
	1986	422	471	115	26	13	4	1.051
31	1986	379	457	140	17	7	0	1.000
	1985	341	390	149	24	5	0	909
32	1985	343	449	142	37	10	2	983
	1984	293	389	158	34	7	0	881
33	1984	273	432	170	30	16	1	922
	1983	217	350	133	28	11	2	741
34	1983	212	324	162	30	12	1	741
	1982	194	292	130	28	6	2	652
35	1982	210	290	146	35	17	2	700
	1981	159	210	128	31	20	3	551
36	1981	141	198	113	33	16	1	502
	1980	103	187	97	25	13	1	426
37	1980	116	169	84	29	10	1	409
	1979	73	123	78	33	10	0	317
38	1979	80	114	70	22	13	2	301
	1978	67	87	62	20	9	0	245
39	1978	62	82	50	16	9	1	220
	1977	63	63	38	6	15	0	185
40	1977	36	56	42	16	12	0	162
	1976	30	34	33	12	8	0	117
41	1976	35	34	22	12	8	0	111
	1975	17	20	20	8	5	0	70
42	1975	14	13	14	7	6	0	54
	1974	19	14	10	3	2	0	48
43	1974	7	6	6	4	4	0	27
	1973	3	5	2	3	3	1	17
44	1973	7	3	3	2	7	0	22
	1972	8	3	3	0	1	0	15
45	1972	8	4	3	1	2	0	18
	1971	3	3	2	1	1	0	10
46	1971	4	2	2	0	0	0	8
	1970	1	1	0	1	0	0	3

наставак/*continued*

		Ред рођења						
		<i>Birth order</i>						
Старост	Година рођења	прво	друго	треће	четврто	пето и више	непознато	укупно
<i>Age</i>	<i>Year of birth</i>	<i>First</i>	<i>Second</i>	<i>Third</i>	<i>Fourth</i>	<i>Fifth and more</i>	<i>Unknown</i>	<i>Total</i>
47	1970	0	0	0	0	0	0	0
	1969	1	0	0	0	0	0	1
48	1969	1	2	1	0	0	0	4
	1968	0	0	0	0	0	0	0
49	1968	0	0	1	0	0	0	1
	1967	1	0	0	0	0	0	1
50 и + <i>50 and more</i>	1967 i ranije	1	2	0	0	0	0	3
	<i>1967 and earlier</i>							
непознато/ <i>Unknown</i>		47	11	0	1	0	1	60
Укупно/<i>Total</i>		14.485	10.959	3561	791	353	51	30.200

14. ПРОСЈЕЧНА СТАРОСТ МАЈКЕ ПРЕМА РЕДУ РОЂЕЊА ЖИВОРОЂЕНЕ ДЈЕЦЕ Average mother's age by birth order of live births

Година	прво	друго	треће	четврто	пето и више
Year	First	Second	Third	Fourth	Fifth and more
2004	24,34	26,92	29,74	31,36	33,34
2005	24,41	27,80	30,59	32,32	34,02
2006	24,51	27,92	30,55	32,20	33,79
2007	24,76	27,93	30,57	32,55	34,12
2008	24,94	28,15	30,83	32,76	34,08
2009	25,25	28,33	30,98	32,60	34,05
2010	25,87	28,91	31,61	33,10	34,02
2011	26,25	29,10	31,53	33,14	34,52
2012	26,45	29,26	31,77	33,21	35,03
2013	26,69	29,48	31,76	33,19	34,52
2014	26,97	29,78	32,08	33,40	34,85
2015	27,17	29,88	32,27	33,23	34,63
2016	26,96	30,05	32,33	33,17	34,53
2017	27,28	30,13	32,27	33,43	34,87



Графикон 4. Просјечна старост мајке према реду живорођене дјеце
Graph 4. Average mother's age by birth order of live births

15. ЖИВОРОЂЕНИ ПРЕМА ПОЛУ, СТАРОСТИ И ГОДИНИ РОЂЕЊА МАЈКЕ У 2017. ГОДИНИ
Live births by sex, age and year of birth of the mother in 2017

		Пол		
Старост	Година рођења	мушки	женски	Укупно
		Sex		
Age	Year of birth	Male	Female	Total
12	2005	0	0	0
	2004	0	0	0
13	2004	1	1	2
	2003	0	0	0
14	2003	1	1	2
	2002	2	1	3
15	2002	4	4	8
	2001	5	9	14
16	2001	17	13	30
	2000	25	17	42
17	2000	38	34	72
	1999	49	29	78
18	1999	74	61	135
	1998	77	89	166
19	1998	127	115	242
	1997	146	138	284
20	1997	227	260	487
	1996	281	245	526
21	1996	292	272	564
	1995	312	292	604
22	1995	364	290	654
	1994	302	317	619
23	1994	322	314	636
	1993	299	249	548
24	1993	317	313	630
	1992	366	312	678
25	1992	409	410	819
	1991	460	400	860
26	1991	502	465	967
	1990	485	461	946
27	1990	490	456	946
	1989	511	455	966
28	1989	496	511	1.007
	1988	525	547	1.072
29	1988	577	492	1.069
	1987	546	478	1.024

наставак/continued

		Пол		
Старост	Година рођења	мушки	женски	Укупно
		Sex		
Age	Year of birth	Male	Female	Total
30	1987	532	480	1.012
	1986	554	497	1.051
31	1986	540	460	1.000
	1985	499	410	909
32	1985	501	482	983
	1984	448	433	881
33	1984	440	482	922
	1983	384	357	741
34	1983	391	350	741
	1982	326	326	652
35	1982	379	321	700
	1981	285	266	551
36	1981	261	241	502
	1980	225	201	426
37	1980	208	201	409
	1979	162	155	317
38	1979	165	136	301
	1978	137	108	245
39	1978	113	107	220
	1977	96	89	185
40	1977	86	76	162
	1976	56	61	117
41	1976	53	58	111
	1975	39	31	70
42	1975	31	23	54
	1974	28	20	48
43	1974	15	12	27
	1973	5	12	17
44	1973	7	15	22
	1972	8	7	15
45	1972	7	11	18
	1971	6	4	10
46	1971	5	3	8
	1970	2	1	3
47	1970	0	0	0
	1969	1	0	1
48	1969	1	3	4
	1968	0	0	0
49	1968	0	1	1
	1967	1	0	1

наставак/*continued*

		Пол		
Старост	Година рођења	мушки	женски	Укупно
		Sex		
<i>Age</i>	<i>Year of birth</i>	<i>Male</i>	<i>Female</i>	<i>Total</i>
50 и више / <i>50 and more</i>	1967 i ranije <i>1967 and earlier</i>	2	1	3
непознато/ <i>Unknown</i>	9999	26	34	60
Укупно/<i>Total</i>		15.674	14.526	30.200

16. СТОПЕ ФЕРТИЛИТЕТА¹⁾
Fertility rates

		Старост мајке									Стопа укупног фертилитета ⁶⁾
		Mother's age									
Година	Укупно	испод 15	15-19	20-24	25-29	30-34	35-39	40-44	45-49	50 и више	Стопа укупног фертилитета ⁶⁾
Year	Total	Under 15								50 and more	
1996 ²⁾	31,2	0,1	30,7	107,6	96,9	59,9	28,4	5,3	0,5	0,0	1,647
1997 ²⁾	32,4	0,1	36,1	122,5	93,1	55,5	23,7	5,4	0,5	0,0	1,684
1998 ²⁾	30,1	0,0	26,2	113,4	91,1	51,4	23,5	5,5	0,5	0,0	1,558
1999 ³⁾	23,7	0,0	19,9	96,8	84,9	47,4	19,0	4,1	0,3	0,0	1,362
2000 ³⁾	19,7	0,0	16,6	89,6	82,7	44,1	18,6	4,0	0,2	0,0	1,300
2001 ³⁾	18,8	0,0	17,4	87,1	79,2	41,1	16,5	3,7	0,3	0,0	1,400
2002 ⁴⁾	18,2	0,1	18,7	83,1	76,1	45,0	18,3	4,1	0,2	0,0	1,200
2003 ⁴⁾	18,0	0,1	17,4	81,5	75,7	46,5	18,2	3,6	0,2	0,0	1,215
2004 ⁴⁾	17,9	0,1	17,2	81,1	76,6	46,0	18,7	3,7	0,2	0,0	1,217
2005 ⁴⁾	17,7	0,0	16,5	77,1	77,4	47,6	17,5	3,7	0,2	0,0	1,200
2006 ⁴⁾	17,4	0,1	16,4	73,4	76,1	49,0	16,8	3,4	0,2	0,0	1,176
2007 ⁵⁾	35,0	0,0	15,2	68,9	83,4	59,5	20,8	3,6	0,3	0,0	1,258
2008 ⁵⁾	35,7	0,1	15,8	66,7	86,7	62,0	21,5	4,0	0,2	0,0	1,285
2009 ⁵⁾	36,1	0,1	14,8	64,5	88,7	66,1	22,6	3,8	0,2	0,0	1,303
2010 ⁵⁾	35,0	0,1	13,5	59,1	85,8	66,5	24,2	3,9	0,2	0,0	1,266
2011 ⁵⁾	33,3	0,1	12,2	54,0	82,3	65,6	23,0	3,7	0,2	0,0	1,205
2012 ⁶⁾	36,8	0,0	12,3	59,0	97,7	70,0	25,8	4,7	0,2	0,0	1,349
2013 ⁶⁾	34,7	0,0	11,0	52,2	91,8	69,7	25,7	4,4	0,3	0,0	1,276
2014 ⁶⁾	34,2	0,0	10,7	48,6	88,8	71,9	26,9	4,6	0,3	0,0	1,258
2015 ⁶⁾	33,7	0,0	10,5	46,8	86,3	72,5	27,5	4,6	0,2	0,0	1,242
2016 ⁶⁾	35,7	0,0	11,0	55,6	80,5	70,2	29,0	5,2	0,2	0,0	1,258
2017 ⁶⁾	35,7	0,1	9,2	53,9	79,2	72,2	31,6	5,4	0,4	0,0	1,259

¹⁾ Специфичне стопе фертилитета представљају однос између броја живорођене дјеце од мајке одређене старости према 1000 жена те исте старости
¹⁾ Fertility rates represent a ratio between a number of live born children by a mother of certain age by 1000 women of the same age

²⁾ За године 1996, 1997. и 1998. стопе су рађене на бази пројекције броја становника за БиХ за 1995. коју је урадио одсјек за становништво Уједињених нација, Ревизија 1998.

²⁾ For the years 1996, 1997 and 1998 the rates are based on the projections on a number of population in B&H for 1995 prepared by the UN Population Division, Revision 1998

³⁾ За године 1999, 2000. и 2001. стопе су рађене на бази пројекције броја становника за БиХ за 2000. коју је урадио одсјек за становништво Уједињених нација, Ревизија 2000.

³⁾ For the years 1999, 2000 and 2001 the rates are based on the projections on a number of population in B&H for 2000 prepared by the UN Population Division, Revision 2000

⁴⁾ За године 2002, 2003, 2004, 2005. и 2006. стопе су рађене на бази процјене броја становника за БиХ за 2002. која је урађена у Агенцији за статистику БиХ

⁴⁾ For years 2002, 2003, 2004, 2005 and 2006 the rates are based on the estimate of a number of population in B&H for 2002 prepared by Agency for statistics of B&H

⁵⁾ За године 2007, 2008, 2009, 2010. и 2011. стопе су рађене на бази старосне и полне структуре из Анкете о потрошњи домаћинства из 2007. године примјењене на процјењени број становника БиХ из овог билтена

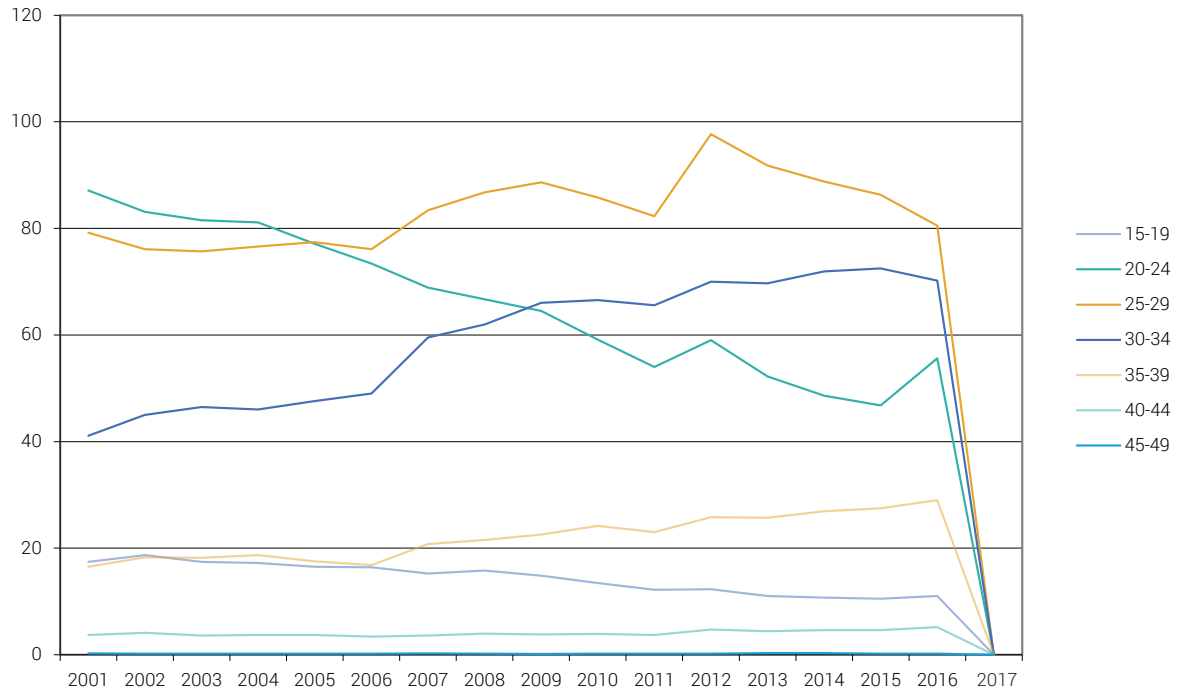
⁵⁾ For the years 2007, 2008, 2009, 2010 and 2011 the rates are based on the estimate on age and sex structure from Household Budget Survey in B&H 2007 applied to the total number of population from this Bulletin

⁶⁾ За 2012, 2013, 2014. и 2015. стопе су рађене на бази старосне и полне структуре из Анкете о потрошњи домаћинства из 2012. године примјењене на процјењени број становника БиХ из овог билтена, а за 2016. и 2017. према претходној процјени старосне структуре

⁶⁾ For the year 2012, 2013, 2014 and 2015 the rates are based on the estimate on age and sex structure from Household Budget Survey in B&H 2012 applied to the total number of population from this Bulletin, for 2016 and 2017 based on preliminary estimation of age and sex structure

⁷⁾ Стопа укупног фертилитета представља укупан број живорођене дјеце на једну жену

⁷⁾ Total fertility rate represents the total number of live births by a female



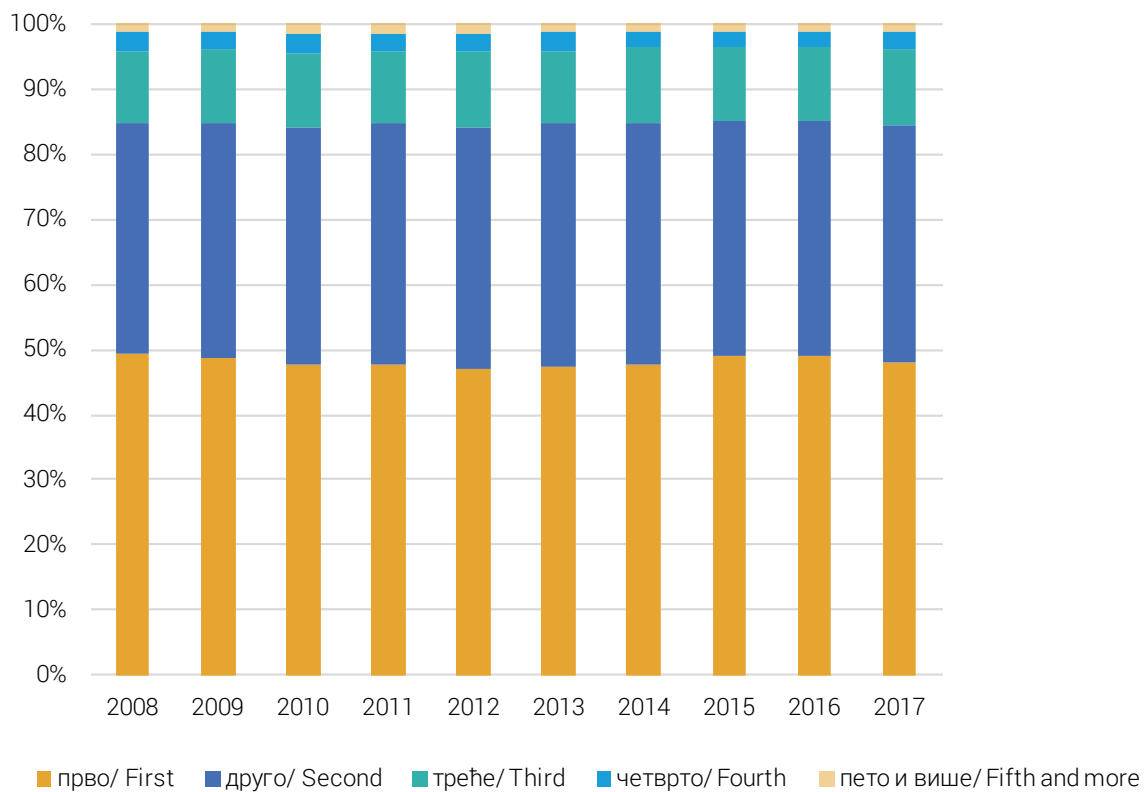
Графикон 5. Специфичне стопе фертилитета
Graph 5. Age-specific fertility rates

17. ЖИВОРОЂЕНИ ПО РЕДУ РОЂЕЊА
Live births by order

Година	Ред рођења						
	Укупно	прво	друго	треће	четврто	пето и више	непознато
Year	Birth order						
	Total	First	Second	Third	Fourth	Fifth and more	Unknown
1996	46.594	18.991	16.662	7.025	1.753	978	1.185
1997	48.397	20.667	16.775	6.400	1.534	813	2.208
1998	45.007	19.117	15.406	5.606	1.476	738	2.664
1999	42.464	18.487	14.549	5.443	1.413	840	1.732
2000	39.563	17.113	13.785	5.133	1.372	767	1.393
2001	37.717	16.895	13.068	4.530	1.273	699	1.252
2002	35.587	16.049	12.536	4.292	1.195	617	898
2003	35.234	16.003	12.367	4.129	1.199	598	938
2004	35.151	16.670	11.962	4.070	1.112	564	773
2005	34.627	16.582	11.813	3.976	1.069	529	658
2006	34.033	16.392	11.715	3.765	936	470	755
2007	33.835	16.252	11.632	3.817	926	467	741
2008	34.176	16.784	12.059	3.719	952	456	206
2009	34.550	16.740	12.374	3.938	944	419	135
2010	33.528	15.918	12.065	3.859	970	504	212
2011	31.811	15.147	11.725	3.524	865	463	87
2012	32.547	15.287	12.048	3.789	890	468	65
2013	30.684	14.451	11.448	3.438	850	396	101
2014	30.268	14.413	11.172	3.487	769	342	85
2015	29.770	14.598	10.709	3.361	686	357	59
2016	30.183	14.726	10.936	3.348	748	375	50
2017	30.200	14.485	10.959	3.561	791	353	51

18. СТРУКТУРА ЖИВОРОЂЕНИХ ПО РЕДУ РОЂЕЊА (%)
Distribution of live births by order

Година	Ред рођења						
	Укупно	прво	друго	треће	четврто	пето и више	непознато
Year	Birth order						
	Total	First	Second	Third	Fourth	Fifth and more	Unknown
1996	100	40,8	35,8	15,1	3,8	1,2	2,5
1997	100	42,7	34,7	13,2	3,2	1,0	4,6
1998	100	42,5	34,2	12,5	3,3	0,9	5,9
1999	100	43,5	34,3	12,8	3,3	2,0	4,1
2000	100	43,3	34,8	13,0	3,5	1,9	3,5
2001	100	44,8	34,6	12,0	3,4	1,9	3,3
2002	100	45,1	35,2	12,1	3,4	1,7	2,5
2003	100	45,4	35,1	11,7	3,4	1,7	2,7
2004	100	47,4	34,0	11,6	3,2	1,6	2,2
2005	100	47,9	34,1	11,5	3,1	1,5	1,9
2006	100	48,2	34,4	11,1	2,8	1,4	2,2
2007	100	48,0	34,4	11,3	2,7	1,4	2,2
2008	100	49,1	35,3	10,9	2,8	1,3	0,6
2009	100	48,5	35,8	11,4	2,7	1,2	0,4
2010	100	47,5	36,0	11,5	2,9	1,5	0,6
2011	100	47,6	36,9	11,1	2,7	1,4	0,3
2012	100	47,0	37,0	11,7	2,7	1,4	0,2
2013	100	47,1	37,3	11,2	2,8	1,3	0,3
2014	100	47,6	36,9	11,5	2,6	1,1	0,3
2015	100	49,0	36,0	11,3	2,3	1,2	0,2
2016	100	48,8	36,2	11,1	2,5	1,2	0,2
2017	100	47,9	36,3	11,8	2,6	1,2	0,2



Графикон 6. Структура живорођених по реду рођења
Graph 6. Distribution of live births by order

19. ЖИВОРОЂЕНИ ПРЕМА БРАЧНОМ СТАТУСУ, СТАРОСТИ И ГОДИНИ РОЂЕЊА МАЈКЕ У 2017. ГОДИНИ
Live births by marital status, age and year of birth of the mother in 2017

		Брачни статус					
Старост	Година рођења	У браку	Ван брака - родитељи живе заједно	Ван брака - родитељи не живе заједно	Непознато	Укупно	
		Marital status					
Age	Year of birth	Legitimate	Outside marriage - the parents are living together	Outside marriage - the parents do not live together	Unknown	Total	
12	2005	0	0	0	0	0	
	2004	0	0	0	0	0	
13	2004	0	0	2	0	2	
	2003	0	0	0	0	0	
14	2003	0	1	1	0	2	
	2002	1	1	1	0	3	
15	2002	0	5	3	0	8	
	2001	1	11	2	0	14	
16	2001	3	22	5	0	30	
	2000	10	20	12	0	42	
17	2000	11	48	13	0	72	
	1999	35	35	8	0	78	
18	1999	83	43	9	0	135	
	1998	102	54	10	0	166	
19	1998	179	48	15	0	242	
	1997	220	47	17	0	284	
20	1997	393	72	22	0	487	
	1996	424	87	14	1	526	
21	1996	474	75	15	0	564	
	1995	525	62	17	0	604	
22	1995	553	76	25	0	654	
	1994	542	66	11	0	619	
23	1994	526	92	18	0	636	
	1993	482	55	11	0	548	
24	1993	556	54	20	0	630	
	1992	608	58	12	0	678	
25	1992	728	71	20	0	819	
	1991	763	79	18	0	860	
26	1991	866	82	19	0	967	
	1990	863	65	18	0	946	
27	1990	853	75	18	0	946	
	1989	901	59	6	0	966	
28	1989	931	63	13	0	1007	
	1988	999	60	13	0	1072	

наставак/continued

		Брачни статус					
Старост	Година рођења	У браку	Ван брака - родитељи живе заједно	Ван брака - родитељи не живе заједно	Непознато	Укупно	
		Marital status					
Age	Year of birth	Legitimate	Outside marriage - the parents are living together	Outside marriage - the parents do not live together	Unknown	Total	
29	1988	982	63	24	0	1069	
	1987	965	50	9	0	1024	
30	1987	937	62	13	0	1012	
	1986	991	51	9	0	1051	
31	1986	906	78	16	0	1000	
	1985	852	49	7	1	909	
32	1985	885	73	25	0	983	
	1984	821	52	8	0	881	
33	1984	851	47	24	0	922	
	1983	674	53	14	0	741	
34	1983	665	64	12	0	741	
	1982	607	35	10	0	652	
35	1982	627	61	12	0	700	
	1981	503	36	11	1	551	
36	1981	443	53	6	0	502	
	1980	386	37	3	0	426	
37	1980	350	45	14	0	409	
	1979	279	28	10	0	317	
38	1979	267	27	7	0	301	
	1978	208	29	8	0	245	
39	1978	184	28	8	0	220	
	1977	152	27	6	0	185	
40	1977	132	29	1	0	162	
	1976	98	14	5	0	117	
41	1976	93	12	6	0	111	
	1975	61	4	5	0	70	
42	1975	42	7	5	0	54	
	1974	40	7	1	0	48	
43	1974	24	3	0	0	27	
	1973	11	5	1	0	17	
44	1973	20	1	1	0	22	
	1972	14	0	1	0	15	
45	1972	13	4	1	0	18	
	1971	10	0	0	0	10	
46	1971	6	2	0	0	8	
	1970	3	0	0	0	3	

наставак/continued

Брачни статус						
Старост	Година рођења	У браку	Ван брака - родитељи живе заједно	Ван брака - родитељи не живе заједно	Непознато	Укупно
Marital status						
Age	Year of birth	Legitimate	Outside marriage - the parents are living together	Outside marriage - the parents do not live together	Unknown	Total
47	1970	0	0	0	0	0
	1969	1	0	0	0	1
48	1969	4	0	0	0	4
	1968	0	0	0	0	0
49	1968	1	0	0	0	1
	1967	1	0	0	0	1
50 и више/ 50 or more	1967 i ranije/ 1967 and earlier	1	2	0	0	3
непознато/ Unknown	9999	37	9	14	0	60
Укупно/Total		26.779	2.733	685	3	30200

20. ЖИВОРОЂЕНИ ПРЕМА ШКОЛСКОЈ СПРЕМИ МАЈКЕ И ОЦА У 2017. ГОДИНИ
Live births by educational attainment of mother and father in 2017

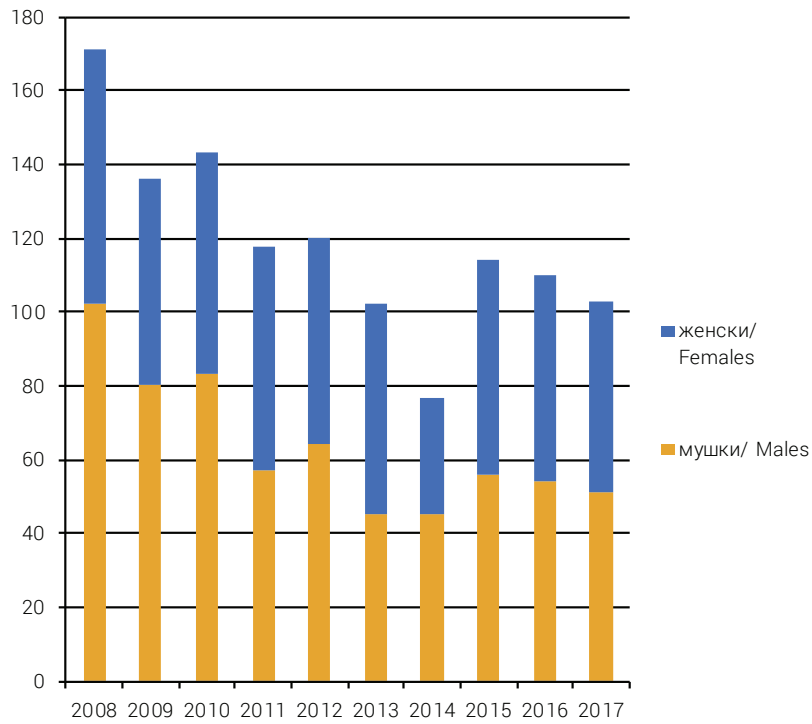
Школска спрема мајке	Укупно	Школска спрема оца									
		Без школе	Непотпуна основна школа	Основна школа	Средња школа	Специјализација након средње школе	Виша школа	Висока школска спрема	Магистериј	Докторат	Непознато
<i>Educational attainment of mother</i>	<i>Total</i>	<i>Educational attainment of father</i>									
		<i>Without education</i>	<i>Incomplete basic school</i>	<i>Basic school</i>	<i>Secondary school</i>	<i>Specialization after high school</i>	<i>Non-university high school</i>	<i>University degree</i>	<i>Master degree</i>	<i>Doctorate</i>	<i>Unknown</i>
Укупно/ <i>Total</i>	30.200	113	178	1518	20.110	51	1.067	5.006	514	93	1.550
Без школе/ <i>Without education</i>	167	72	27	9	23	0	0	1	1	0	34
Непотпуна основна школа <i>Incomplete basic school</i>	235	9	78	49	57	0	0	1	0	0	41
Основна школа/ <i>Basic school</i>	2.528	10	41	830	1.430	0	14	16	0	0	187
Средња школа/ <i>Secondary school</i>	17.326	14	28	598	14.487	16	357	1.287	73	7	459
Специјализација након средње школе / <i>Specialization after high school</i>	43	0	1	1	18	18	2	1	0	1	1
Виша школа/ <i>Non-university high school</i>	1.471	1	1	14	842	5	387	156	39	4	22
Висока школска спрема/ <i>University degree</i>	6.732	3	0	12	2.886	10	239	3.234	201	47	100
Магистериј/ <i>Master degree</i>	867	0	0	1	311	1	56	284	184	21	9
Докторат/ <i>Doctorate</i>	69	0	0	0	9	1	8	21	15	13	2
Непознато/ <i>Unknown</i>	762	4	2	4	47	0	4	5	1	0	695

21. ЖИВОРОЂЕНИ ПО МЈЕСЕЦУ РОЂЕЊА И ДАНУ У 2017. ГОДИНИ
Live births by month and day in 2017

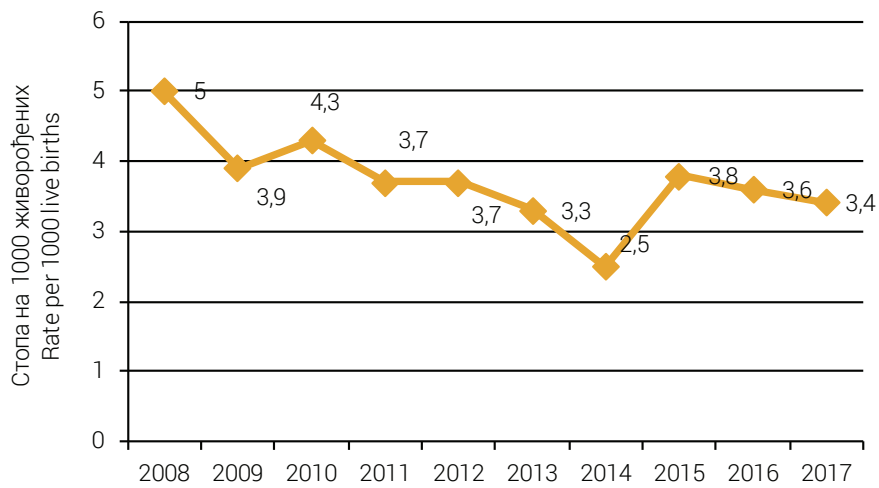
Дан/Day	Мјесец												Укупно/ Total
	Month												
	M1	M2	M3	M4	M5	M6	M7	M8	M9	M10	M11	M12	
Д1	84	94	86	68	73	92	66	100	92	67	85	94	1.001
Д2	68	80	81	60	72	98	61	102	62	87	89	59	919
Д3	72	89	98	82	86	49	66	90	69	103	95	61	960
Д4	90	54	58	97	92	49	103	93	95	95	64	96	986
Д5	85	70	54	79	89	85	85	90	78	86	62	83	946
Д6	75	83	69	74	68	101	94	72	84	106	80	72	978
Д7	69	88	77	81	62	97	94	92	78	80	101	86	1.005
Д8	68	81	82	60	91	76	85	105	91	61	93	85	978
Д9	80	90	105	66	91	103	68	99	75	83	65	74	999
Д10	96	91	76	79	100	60	104	95	70	120	92	71	1.054
Д11	88	62	63	88	69	65	97	104	93	96	59	85	969
Д12	96	50	49	87	88	77	106	89	100	90	66	80	978
Д13	106	78	86	75	63	96	108	74	95	88	81	58	1.008
Д14	62	95	86	79	52	88	95	76	91	68	96	74	962
Д15	72	94	91	55	87	89	61	90	88	81	102	92	1.002
Д16	97	92	86	66	83	108	68	100	69	103	98	66	1.036
Д17	86	99	85	55	78	73	100	93	87	87	111	51	1.005
Д18	96	68	50	93	89	79	99	104	108	107	59	91	1.043
Д19	106	66	42	88	101	98	91	68	106	82	52	83	983
Д20	75	98	85	84	72	84	100	79	91	115	82	89	1.054
Д21	53	90	90	86	66	116	107	90	110	66	94	68	1.036
Д22	62	89	97	59	78	90	77	85	105	70	102	102	1.016
Д23	97	74	82	58	92	107	64	85	63	93	88	65	968
Д24	101	107	67	97	101	55	99	101	84	79	103	64	1.058
Д25	83	76	51	109	80	53	98	92	103	91	61	66	963
Д26	79	67	46	76	83	100	94	75	113	94	49	97	973
Д27	90	78	77	81	50	102	91	69	99	89	84	104	1.014
Д28	61	92	85	105	62	95	94	85	86	55	78	96	994
Д29	63		77	67	79	101	67	97	102	57	98	106	914
Д30	73		78	57	62	90	61	109	69	91	88	70	848
Д31	70		80		78		94	85		93		50	550
Укупно/Total	2.503	2.295	2.339	2.311	2.437	2.576	2.697	2.788	2.656	2.683	2.477	2.438	30.200

22. МРТВОРОЂЕНИ ПРЕМА ПОЛУ И СТОПЕ МРТВОРОЂЕНИХ
Stillbirths by sex, stillbirths rates

Година	Укупно	женски	мушки	Мртворођени на 1000 живорођених
<i>Year</i>	<i>Total</i>	<i>Females</i>	<i>Males</i>	<i>Stillbirths per 1000 live births</i>
2001	193	95	98	5,1
2002	138	61	77	3,9
2003	150	59	91	4,3
2004	168	74	94	4,8
2005	147	62	85	4,2
2006	137	54	83	4,0
2007	174	76	98	5,1
2008	171	69	102	5,0
2009	136	56	80	3,9
2010	143	60	83	4,3
2011	118	61	57	3,7
2012	120	56	64	3,7
2013	102	57	45	3,3
2014	77	32	45	2,5
2015	114	58	56	3,8
2016	110	56	54	3,6
2017	103	52	51	3,4



Графикон 7. Мртворођена дјеца према полу
Graph 7. Stillbirths children by sex



Графикон 8. Стопе мртворођених
Graph 8. Stillbirths rates

23. МРТВОРОЂЕНИ ПРЕМА СТАРОСТИ МАЈКЕ И РЕДУ РОЂЕЊА МРТВОРОЂЕНЕ ДЈЕЦЕ У 2017. ГОДИНИ
Stillbirths by age of mother and total birth order in 2017

Старост мајке						
Ред рођења	Свега	Ispod 15	15 - 19	20 - 24	25 - 29	30 - 34
<i>Age of mother (years)</i>						
<i>Total birth order</i>	<i>All Ages</i>	<i>Under 15</i>	<i>15 - 19</i>	<i>20 - 24</i>	<i>25 - 29</i>	<i>30 - 34</i>
Укупно/Total	103	0	5	17	25	34
Прво/ <i>First</i>	65	0	5	15	17	19
Друго/ <i>Second</i>	20	0	0	1	5	7
Треће/ <i>Third</i>	10	0	0	0	3	5
Четврто и више/ <i>Fourth and more</i>	8	0	0	1	0	3
Непознато/ <i>Unknown</i>	0	0	0	0	0	0

Старост мајке					
Ред рођења	Свега	35 - 39	40 - 44	45 и више	непознато
<i>Age of mother (years)</i>					
<i>Total birth order</i>	<i>All ages</i>	<i>35 - 39</i>	<i>40 - 44</i>	<i>45 and more</i>	<i>Unknown</i>
Укупно/Total	15	7	0	0	0
Прво/ <i>First</i>	7	2	0	0	0
Друго/ <i>Second</i>	4	3	0	0	0
Треће/ <i>Third</i>	2	0	0	0	0
Четврто и више/ <i>Fourth and more</i>	2	2	0	0	0
Непознато/ <i>Unknown</i>	0	0	0	0	0

24. УМРЛИ ПО ПОЛУ И МЈЕСТУ СМРТИ
Death by sex and place of death

Година	Укупно	женски	мушки	Мјесто смрти			% умрлих у здравственој установи
				Здравствена установа	Друго мјесто	Непознато	
Year	Total	Females	Males	Place of death			Percentage of deaths in medical facility
				Medical facility	Other place	Unknown	
1992-1995 ¹⁾
1996	25.152	11.200	13.952	10.218	14.934	...	41
1997	27.875	12.691	15.184	11.519	16.356	...	41
1998	28.679	13.376	15.303	13.084	15.595	...	46
1999	28.637	13.476	15.161	13.503	15.134	...	47
2000	30.482	14.424	16.058	13.489	16.993	...	44
2001	30.325	14.123	16.202	11.915	18.410	...	39
2002	30.155	14.508	15.647	11.488	18.647	...	38
2003	31.757	15.167	16.590	12.210	19.547	...	38
2004	32.616	15.836	16.780	12.886	19.730	...	40
2005	34.402	16.384	18.018	13.933	20.469	...	41
2006	33.221	15.913	17.308	13.636	19.585	...	41
2007	35.044	16.890	18.154	14.713	20.331	...	42
2008	34.026	16.339	17.687	14.890	19.136	...	44
2009	34.904	17.020	17.884	15.519	19.385	...	44
2010	35.118	17.218	17.900	15.922	19.196	...	45
2011	35.028	17.063	17.965	16.676	18.352	...	48
2012	35.817	17.381	18.436	17.260	18.557	...	48
2013	35.662	17.445	18.217	17.043	18.619	...	48
2014	35.980	17.620	18.360	16.847	19.017	116	47
2015	38.150	18.931	19.219	17.686	20.286	178	46
2016	36.571	18.029	18.542	17.171	18.985	415	47
2017	37.979	18.793	19.186	17.489	20.472	18	46

¹⁾ Не располаже се поузданим подацима у периоду ратних дејстава

¹⁾ We do not dispose of the data for the period of the war

25. УМРЛИ ПО СТАРОСТИ И ПОЛУ
Deaths by age and sex

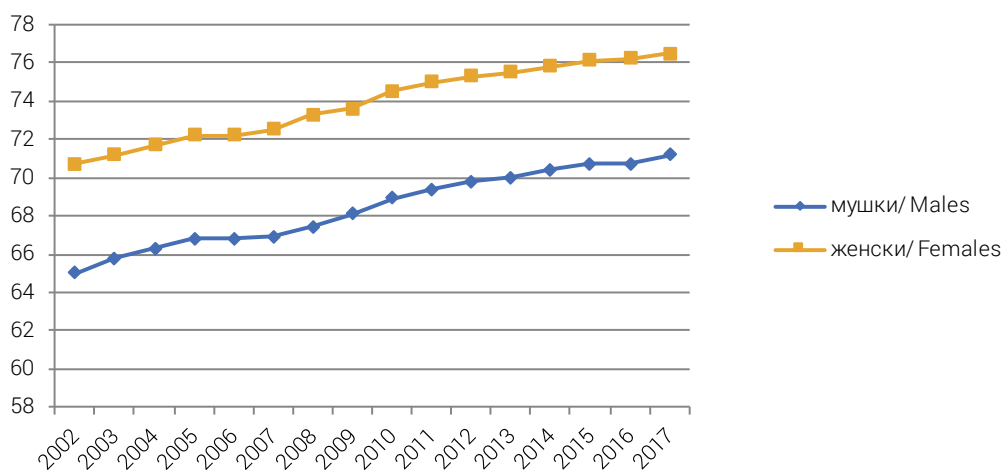
Год.	Пол	Укупно	0-4	5-9	10-14	15-19	20-24	25-29	30-34	35-39	40-44	45-49	50-54	55-59	60-64	65-69	70-74	75-79	80-84	85 и више	непознато
Year	Sex	Total																		85 and more	Unknown
2005	свега/All	34.402	284	38	45	101	165	173	203	304	547	961	1.546	1.945	2.580	5.062	6.448	6.567	4.487	2.913	33
	женски/ Females	16.384	122	17	12	22	53	39	70	110	172	310	480	634	970	2.088	3.056	3.461	2.829	1.923	16
	мушки/ Males	18.018	162	21	33	79	112	134	133	194	375	651	1.066	1.311	1.610	2.974	3.392	3.106	1.658	990	17
2006	свега/All	33.221	292	33	51	93	149	171	200	266	553	944	1.599	1.946	2.229	4.553	6.212	6.437	4.504	2.933	56
	женски/ Females	15.913	112	13	26	29	43	51	65	87	178	334	506	654	838	1.859	2.891	3.356	2.878	1.968	25
	мушки/ Males	17.308	180	20	25	64	106	120	135	179	375	610	1.093	1.292	1.391	2.694	3.321	3.081	1.626	965	31
2007	свега/All	35.044	268	43	29	101	149	178	209	285	538	1.012	1.762	2.098	2.437	4.588	6.389	6.937	4.838	3.145	38
	женски/ Females	16.890	118	22	12	26	41	43	70	87	193	329	566	697	915	1.914	2.938	3.688	3.064	2.147	20
	мушки/ Males	18.154	150	21	17	75	108	135	139	198	345	683	1.196	1.401	1.522	2.674	3.451	3.249	1.774	998	18
2008	свега/All	34.026	269	28	52	98	158	169	187	268	469	947	1.497	2.090	2.262	3.968	6.203	6.795	5.132	3.399	35
	женски/ Females	16.339	116	8	19	25	35	31	55	88	149	327	450	723	780	1.620	2.878	3.593	3.089	2.340	13
	мушки/ Males	17.687	153	20	33	73	123	138	132	180	320	620	1.047	1.367	1.482	2.348	3.325	3.202	2.043	1.059	22
2009	свега/All	34.904	255	21	24	65	143	154	190	244	473	910	1.492	2.161	2.440	3.787	6.145	6.876	5.643	3.851	30
	женски/ Females	17.020	120	6	9	23	38	42	63	73	157	320	466	700	841	1.659	2.846	3.607	3.420	2.620	10
	мушки/ Males	17.884	135	15	15	42	105	112	127	171	316	590	1.026	1.461	1.599	2.128	3.299	3.269	2.223	1.231	20
2010	свега/All	35.118	252	28	27	84	120	165	160	254	432	844	1.465	2.141	2.610	3.390	6.045	6.948	6.006	4.119	28
	женски/ Females	17.218	109	9	13	26	28	35	51	74	167	291	485	712	963	1.358	2.846	3.604	3.566	2.865	16
	мушки/ Males	17.900	143	19	14	58	92	130	109	180	265	553	980	1.429	1.647	2.032	3.199	3.344	2.440	1.254	12
2011	свега/All	35.028	211	15	20	81	105	124	172	247	428	799	1.410	2.209	2.655	3.019	5.694	7.230	6.278	4.296	35
	женски/ Females	17.063	83	4	6	26	23	41	53	80	143	263	480	702	927	1.232	2.626	3.763	3.593	2.995	23
	мушки/ Males	17.965	128	11	14	55	82	83	119	167	285	536	930	1.507	1.728	1.787	3.068	3.467	2.685	1.301	12
2012	свега/All	35.817	200	19	36	80	129	129	156	228	385	732	1.395	2.157	2.706	3.084	5.478	7.388	6.624	4.858	33
	женски/ Females	17.381	71	3	12	30	29	33	53	94	119	248	463	714	928	1.226	2.493	3.791	3.756	3.303	15
	мушки/ Males	18.436	129	16	24	50	100	96	103	134	266	484	932	1.443	1.778	1.858	2.985	3.597	2.868	1.555	18
2013	свега/All	35.662	215	18	31	83	100	130	179	241	368	734	1.412	2.128	2.871	3.086	4.967	7.178	6.657	5.242	22
	женски/ Females	17.445	88	8	11	23	18	33	53	85	119	265	486	685	1.053	1.227	2.240	3.730	3.825	3.486	10
	мушки/ Males	18.217	127	10	20	60	82	97	126	156	249	469	926	1.443	1.818	1.859	2.727	3.448	2.832	1.756	12

Наставак/continued

Год.	Пол	Укупно	0-4	5-9	10-14	15-19	20-24	25-29	30-34	35-39	40-44	45-49	50-54	55-59	60-64	65-69	70-74	75-79	80-84	85 и више	непознато
Year	Sex	Total																		85 and more	Unknown
2014	свега/All	35.980	179	12	23	62	105	117	161	240	400	739	1.378	2.065	2.926	3.199	4.820	7.031	6.779	5.733	11
	женски/ Females	17.620	93	4	9	13	19	29	57	93	151	250	465	676	955	1.274	2.206	3.629	3.910	3.782	5
	мушки/ Males	18.360	86	8	14	49	86	88	104	147	249	489	913	1.389	1.971	1.925	2.614	3.402	2.869	1.951	6
2015	свега/All	38.150	210	19	36	74	112	120	167	251	393	687	1.276	2.161	3.106	3.667	4.428	7.541	7.447	6.452	3
	женски/ Females	18.931	98	11	15	21	21	30	62	79	131	250	450	731	1.081	1.421	2.030	3.975	4.296	4.228	1
	мушки/ Males	19.219	112	8	21	53	91	90	105	172	262	437	826	1.430	2.025	2.246	2.398	3.566	3.151	2.224	2
2016	свега/All	36.571	206	24	28	81	117	111	152	206	360	655	1.220	2.202	3.033	3.593	4.069	6.997	7.073	6.443	1
	женски/ Females	18.029	83	8	12	23	24	32	48	77	129	224	405	738	1.041	1.421	1.870	3.645	4.089	4.159	1
	мушки/ Males	18.542	123	16	16	58	93	79	104	129	231	431	815	1.464	1.992	2.172	2.199	3.352	2.984	2.284	0
2017	свега/All	37.979	215	22	26	58	109	106	148	221	368	639	1.175	2.073	3.200	3.876	4.059	6.894	7.649	7.137	4
	женски/ Females	18.793	96	7	14	16	25	23	47	82	139	225	421	709	1.145	1.463	1.798	3.566	4.444	4.572	1
	мушки/ Males	19.186	119	15	12	42	84	83	101	139	229	414	754	1.364	2.055	2.413	2.261	3.328	3.205	2.565	3

26. ПРОСЈЕЧНА СТАРОСТ УМРЛИХ ЛИЦА
Average age of deaths

Година	Просјечна старост умрлих лица		
	укупно	женски	мушки
Year	Average age of deaths		
	Total	Females	Males
1999	66,6	69,5	64,0
2000	66,8	69,7	64,2
2001	67,2	70,2	64,6
2002	67,8	70,7	65,0
2003	68,4	71,2	65,8
2004	68,9	71,7	66,3
2005	69,3	72,2	66,8
2006	69,4	72,2	66,8
2007	69,6	72,5	66,9
2008	70,2	73,3	67,4
2009	70,8	73,6	68,1
2010	71,6	74,5	68,9
2011	72,1	75,0	69,4
2012	72,5	75,3	69,8
2013	72,7	75,5	70,0
2014	73,0	75,8	70,4
2015	73,4	76,1	70,7
2016	73,4	76,2	70,7
2017	73,9	76,5	71,2



Графикон 9. Просјечна старост умрлих лица
Graph 9. Average age of deaths

27. УМРЛИ ПО ПОЛУ, СТАРОСТИ И ГОДИНИ РОЂЕЊА У 2017. ГОДИНИ
Deaths by sex, age and year of birth in 2017

Старост	Година рођења	Пол		Укупно
		женски	мушки	
Age	Year of birth	Sex		Total
		Females	Males	
0	2017	83	97	180
	2016	8	8	16
1	2016	1	2	3
	2015	0	1	1
2	2015	2	2	4
	2014	0	3	3
3	2014	1	3	4
	2013	0	2	2
4	2013	0	0	0
	2012	1	1	2
5	2012	1	1	2
	2011	0	1	1
6	2011	0	0	0
	2010	2	1	3
7	2010	1	1	2
	2009	1	3	4
8	2009	0	1	1
	2008	1	2	3
9	2008	1	1	2
	2007	0	4	4
10	2007	1	2	3
	2006	2	0	2
11	2006	2	1	3
	2005	1	2	3
12	2005	0	3	3
	2004	1	0	1
13	2004	1	2	3
	2003	4	1	5
14	2003	1	0	1
	2002	1	1	2
15	2002	1	4	5
	2001	1	0	1
16	2001	0	2	2
	2000	3	0	3

наставак/continued

Старост	Година рођења	Пол		Укупно
		женски	мушки	
Age	Year of birth	Sex		Total
		Females	Males	
17	2000	3	8	11
	1999	1	5	6
18	1999	2	5	7
	1998	1	3	4
19	1998	2	6	8
	1997	2	9	11
20	1997	6	6	12
	1996	2	10	12
21	1996	2	10	12
	1995	4	5	9
22	1995	1	4	5
	1994	0	10	10
23	1994	2	10	12
	1993	3	10	13
24	1993	3	11	14
	1992	2	8	10
25	1992	2	4	6
	1991	2	5	7
26	1991	1	9	10
	1990	2	7	9
27	1990	1	10	11
	1989	2	5	7
28	1989	3	12	15
	1988	2	12	14
29	1988	3	11	14
	1987	5	8	13
30	1987	4	12	16
	1986	5	4	9
31	1986	4	10	14
	1985	4	8	12
32	1985	3	7	10
	1984	5	11	16
33	1984	3	10	13
	1983	4	15	19
34	1983	7	10	17
	1982	8	14	22

наставак/continued

Старост	Година рођења	Пол		Укупно
		женски	мушки	
Age	Year of birth	Sex		Total
		Females	Males	
35	1982	10	13	23
	1981	6	12	18
36	1981	3	16	19
	1980	10	9	19
37	1980	9	9	18
	1979	9	14	23
38	1979	6	13	19
	1978	7	18	25
39	1978	9	13	22
	1977	13	22	35
40	1977	10	22	32
	1976	12	27	39
41	1976	18	16	34
	1975	13	21	34
42	1975	8	21	29
	1974	14	18	32
43	1974	19	23	42
	1973	10	26	36
44	1973	23	32	55
	1972	12	23	35
45	1972	21	47	68
	1971	26	43	69
46	1971	23	32	55
	1970	16	22	38
47	1970	18	44	62
	1969	20	51	71
48	1969	20	38	58
	1968	24	34	58
49	1968	20	51	71
	1967	37	52	89
50	1967	39	61	100
	1966	26	56	82
51	1966	43	77	120
	1965	29	61	90
52	1965	42	64	106
	1964	38	74	112

наставак/continued

Старост	Година рођења	Пол		Укупно
		женски	мушки	
Age	Year of birth	Sex		Total
		Females	Males	
53	1964	53	101	154
	1963	40	82	122
54	1963	65	98	163
	1962	46	80	126
55	1962	72	112	184
	1961	47	97	144
56	1961	71	131	202
	1960	65	110	175
57	1960	69	157	226
	1959	51	132	183
58	1959	77	170	247
	1958	79	132	211
59	1958	89	183	272
	1957	89	140	229
60	1957	81	174	255
	1956	81	181	262
61	1956	115	199	314
	1955	99	149	248
62	1955	123	213	336
	1954	121	191	312
63	1954	123	235	358
	1953	119	216	335
64	1953	138	242	380
	1952	145	255	400
65	1952	158	266	424
	1951	112	188	300
66	1951	115	211	326
	1950	129	273	402
67	1950	130	290	420
	1949	152	224	376
68	1949	172	267	439
	1948	161	247	408
69	1948	185	222	407
	1947	149	225	374
70	1947	185	259	444
	1946	187	230	417

наставак/continued

Старост	Година рођења	Пол		Укупно
		женски	мушки	
Age	Year of birth	Sex		Total
		Females	Males	
71	1946	157	240	397
	1945	155	197	352
72	1945	167	228	395
	1944	148	188	336
73	1944	189	249	438
	1943	188	197	385
74	1943	217	238	455
	1942	205	235	440
75	1942	274	248	522
	1941	254	269	523
76	1941	311	366	677
	1940	295	338	633
77	1940	388	351	739
	1939	402	345	747
78	1939	376	342	718
	1938	392	347	739
79	1938	430	330	760
	1937	444	392	836
80	1937	436	342	778
	1936	437	375	812
81	1936	465	360	825
	1935	469	329	798
82	1935	489	334	823
	1934	447	327	774
83	1934	466	323	789
	1933	434	266	700
84	1933	392	280	672
	1932	409	269	678
85	1932	389	284	673
	1931	370	225	595
86	1931	360	202	562
	1930	351	228	579
87	1930	355	215	570
	1929	302	179	481
88	1929	281	164	445
	1928	275	179	454

наставак/continued

Старост	Година рођења	Пол		Укупно
		женски	мушки	
Age	Year of birth	Sex		Total
		Females	Males	
89	1928	247	187	434
	1927	187	109	296
90	1927	235	88	323
	1926	189	89	278
91	1926	147	85	232
	1925	130	51	181
92	1925	124	53	177
	1924	114	36	150
93	1924	76	39	115
	1923	83	38	121
94	1923	68	19	87
	1922	53	14	67
95	1922	36	18	54
	1921	29	11	40
96	1921	38	10	48
	1920	40	11	51
97	1920	26	10	36
	1919	18	7	25
98	1919	12	5	17
	1918	1	2	3
99	1918	10	0	10
	1917	5	2	7
100	1917	5	2	7
	1916	0	1	1
101	1916	1	0	1
	1915	1	0	1
102	1915	3	1	4
	1914	3	0	3
103	1914	3	0	3
	1913	0	0	0
104	1913	0	0	0
	1912	0	0	0
105	1912	2	1	3
	1911	1	0	1
106	1911	2	0	2
	1910	0	0	0

наставак/*continued*

Старост	Година рођења	Пол		Укупно
		женски	мушки	
Age	Year of birth	Sex		Total
		Females	Males	
107	1910	0	0	0
	1909	0	0	0
108	1909	0	0	0
	1908	0	0	0
109	1908	0	0	0
	1907	0	0	0
110	1907 и раније/ <i>and earlier</i>	0	0	0
непознато/ <i>Unknown</i>	9999	1	3	4
УКУПНО/ TOTAL		18.793	19.186	37.979

28. УМРЛИ ПО УЗРОКУ СМРТИ И ПОЛУ ПРЕМА СТАРОСТИ У 2017. ГОДИНИ
Deaths by cause of death and sex by age in 2017

Узрок смрти <i>Cause of death</i>	Укупно <i>Total</i>	до 1 године <i>Under 1 year</i>	1-4	5-9	10-14	15-19	20-24	25-29	30-34	35-39
УКУПНО свега / <i>All</i>	37.979	196	19	22	26	58	109	106	148	221
TOTAL женски / <i>Females</i>	18.793	91	5	7	14	16	25	23	47	82
TOTAL мушки / <i>Males</i>	19.186	105	14	15	12	42	84	83	101	139
(A00-B99) Одређене инфективне и паразитне болести / <i>Infectious and parasitic diseases</i>										
свега / <i>All</i>	395	2	1	0	2	1	0	1	5	6
женски / <i>Females</i>	186	2	0	0	2	1	0	1	1	4
мушки / <i>Males</i>	209	0	1	0	0	0	0	0	4	2
(C00-C97, D00-D48) Неоплазме / <i>Neoplasms</i>										
свега / <i>All</i>	8.136	2	2	7	4	6	9	18	30	60
женски / <i>Females</i>	3.504	2	1	3	3	2	2	6	12	38
мушки / <i>Males</i>	4.632	0	1	4	1	4	7	12	18	22
(D50-D89) Болести крви и крвотворних органа и одређени поремећаји имунолошког система / <i>Diseases of the blood and blood-forming organs, disorders involving the immune mechanism</i>										
свега / <i>All</i>	69	0	0	1	0	0	1	1	1	1
женски / <i>Females</i>	44	0	0	0	0	0	0	1	1	1
мушки / <i>Males</i>	25	0	0	1	0	0	1	0	0	0
(E00-E90) Ендокрина и метаболичка обољења са поремећајима у исхрани / <i>Endocrine metabolic and nutritional diseases</i>										
свега / <i>All</i>	2.170	1	0	0	0	0	2	3	2	6
женски / <i>Females</i>	1.285	1	0	0	0	0	1	1	1	1
мушки / <i>Males</i>	885	0	0	0	0	0	1	2	1	5
(F00-F99) Ментални поремећаји и поремећаји понашања / <i>Mental and behavioural disorders</i>										
свега / <i>All</i>	265	0	1	0	0	0	2	0	1	3
женски / <i>Females</i>	118	0	0	0	0	0	0	0	0	1
мушки / <i>Males</i>	147	0	1	0	0	0	2	0	1	2
(G00-G99) Обољења нервног система / <i>Diseases of the nervous system</i>										
свега / <i>All</i>	382	1	4	1	3	3	6	5	2	5
женски / <i>Females</i>	189	1	2	1	0	0	2	1	2	3
мушки / <i>Males</i>	193	0	2	0	3	3	4	4	0	2
(H60-H93) Болести уха и мастоидног наставка / <i>Diseases of the ear and adnexa</i>										
свега / <i>All</i>	5	0	0	0	0	1	0	0	0	0
женски / <i>Females</i>	3	0	0	0	0	1	0	0	0	0
мушки / <i>Males</i>	2	0	0	0	0	0	0	0	0	0

Узрок смрти	40-44	45-49	50-54	55-59	60-64	65-69	70-74	75-79	80-84	85 и више	Непознато
Cause of death										85 and more	Unknown
УКУПНО свега / All	368	639	1.175	2.073	3.200	3.876	4.059	6.894	7.649	7.137	4
TOTAL женски / Females	139	225	421	709	1.145	1.463	1.798	3.566	4.444	4.572	1
TOTAL мушки / Males	229	414	754	1.364	2.055	2.413	2.261	3.328	3.205	2.565	3
(A00-B99)											
Одређене инфективне и паразитне болести / Infectious and parasitic diseases											
свега / All	6	13	16	23	37	39	50	71	71	51	0
женски / Females	1	2	6	6	14	17	18	38	40	33	0
мушки / Males	5	11	10	17	23	22	32	33	31	18	0
(C00-C97, D00-D48)											
Неоплазме / Neoplasms											
свега / All	119	193	409	785	1.207	1.276	1.052	1.352	1.083	522	0
женски / Females	71	108	205	331	480	483	419	576	512	250	0
мушки / Males	48	85	204	454	727	793	633	776	571	272	0
(D50-D89)											
Болести крви и крвотворних органа и одређени поремећаји имунолошког система / Diseases of the blood and blood-forming organs, disorders involving the immune mechanism											
свега / All	3	1	2	2	8	4	3	11	19	11	0
женски / Females	1	1	1	2	6	2	3	4	16	5	0
мушки / Males	2	0	1	0	2	2	0	7	3	6	0
(E00-E90)											
Ендокрина и метаболичка обољења са поремећајима у исхрани / Endocrine metabolic and nutritional diseases											
свега / All	3	25	30	94	148	259	306	501	488	302	0
женски / Females	2	9	12	26	59	127	177	325	332	211	0
мушки / Males	1	16	18	68	89	132	129	176	156	91	0
(F00-F99)											
Ментални поремећаји и поремећаји понашања / Mental and behavioural disorders											
свега / All	2	8	10	15	26	31	20	39	46	61	0
женски / Females	0	1	2	4	6	13	5	21	22	43	0
мушки / Males	2	7	8	11	20	18	15	18	24	18	0
(G00-G99)											
Обољења нервног система / Diseases of the nervous system											
свега / All	7	12	20	14	35	28	41	65	79	50	1
женски / Females	4	3	13	5	23	14	15	28	45	27	0
мушки / Males	3	9	7	9	12	14	26	37	34	23	1
(H60-H93)											
Болести уха и мастоидног наставка / Diseases of the ear and adnexa											
свега / All	0	0	0	0	1	1	0	1	1	0	0
женски / Females	0	0	0	0	0	1	0	0	1	0	0
мушки / Males	0	0	0	0	1	0	0	1	0	0	0

наставак/continued

Узрок смрти <i>Cause of death</i>	Укупно <i>Total</i>	до 1 године <i>Under 1 year</i>	1-4	5-9	10-14	15-19	20-24	25-29	30-34	35-39
(I00-I99) Обољења циркуларног система / <i>Diseases of the circulatory system</i>										
свега / <i>All</i>	19.207	14	2	2	5	8	19	10	30	42
женски / <i>Females</i>	10.327	7	1	1	2	3	6	5	9	13
мушки / <i>Males</i>	8.880	7	1	1	3	5	13	5	21	29
(J00-J99) Обољења респираторног система / <i>Diseases of the respiratory system</i>										
свега / <i>All</i>	1.579	2	2	1	2	2	1	2	2	9
женски / <i>Females</i>	643	1	0	0	1	0	1	1	1	5
мушки / <i>Males</i>	936	1	2	1	1	2	0	1	1	4
(K00-K93) Обољења дигестивног тракта / <i>Diseases of the digestive system</i>										
свега / <i>All</i>	1.007	2	0	0	0	0	2	5	6	7
женски / <i>Females</i>	437	2	0	0	0	0	1	1	2	2
мушки / <i>Males</i>	570	0	0	0	0	0	1	4	4	5
(L00-L99) Обољења коже и поткожног ткива / <i>Diseases of the skin and subcutaneous tissue</i>										
свега / <i>All</i>	44	0	0	0	0	1	0	1	0	0
женски / <i>Females</i>	32	0	0	0	0	1	0	0	0	0
мушки / <i>Males</i>	12	0	0	0	0	0	0	1	0	0
(M00-M99) Обољења коштаног-мишићног система и везивног ткива / <i>Diseases of the musculoskeletal system and connective tissue</i>										
свега / <i>All</i>	44	0	0	0	0	0	0	0	2	2
женски / <i>Females</i>	27	0	0	0	0	0	0	0	2	0
мушки / <i>Males</i>	17	0	0	0	0	0	0	0	0	2
(N00-N99) Обољења генитоуринарног система / <i>Diseases of the genitourinary system</i>										
свега / <i>All</i>	587	2	0	0	0	1	1	0	4	1
женски / <i>Females</i>	288	2	0	0	0	0	0	0	1	0
мушки / <i>Males</i>	299	0	0	0	0	1	1	0	3	1
(O00-O99) Трудноћа, порођај и пуерперијум / <i>Pregnancy, childbirth and the puerperium</i>										
свега / <i>All</i>	0	0	0	0	0	0	0	0	0	0
женски / <i>Females</i>	0	0	0	0	0	0	0	0	0	0
мушки / <i>Males</i>	0	0	0	0	0	0	0	0	0	0
(P00-P96) Одређена стања поријеклом перинаталног периода / <i>Certain conditions originating in the perinatal period</i>										
свега / <i>All</i>	136	135	1	0	0	0	0	0	0	0
женски / <i>Females</i>	61	61	0	0	0	0	0	0	0	0
мушки / <i>Males</i>	75	74	1	0	0	0	0	0	0	0

Узрок смрти <i>Cause of death</i>	40-44	45-49	50-54	55-59	60-64	65-69	70-74	75-79	80-84	85 и више <i>85 and more</i>	Непознато <i>Unknown</i>
(I00-I99) Обољења циркуларног система / <i>Diseases of the circulatory system</i>											
свега / <i>All</i>	111	211	399	728	1.135	1.542	1.873	3.641	4.551	4.881	3
женски / <i>Females</i>	24	62	102	216	343	581	881	2.043	2.786	3.241	1
мушки / <i>Males</i>	87	149	297	512	792	961	992	1.598	1.765	1.640	2
(J00-J99) Обољења респираторног система / <i>Diseases of the respiratory system</i>											
свега / <i>All</i>	15	12	37	41	113	139	167	346	384	302	0
женски / <i>Females</i>	8	4	12	14	41	38	47	133	177	159	0
мушки / <i>Males</i>	7	8	25	27	72	101	120	213	207	143	0
(K00-K93) Обољења дигестивног тракта / <i>Diseases of the digestive system</i>											
свега / <i>All</i>	10	32	48	88	107	122	109	169	180	120	0
женски / <i>Females</i>	3	8	9	20	30	42	51	90	95	81	0
мушки / <i>Males</i>	7	24	39	68	77	80	58	79	85	39	0
(L00-L99) Обољења коже и поткожног ткива / <i>Diseases of the skin and subcutaneous tissue</i>											
свега / <i>All</i>	0	1	4	1	2	3	4	9	6	12	0
женски / <i>Females</i>	0	0	3	1	1	1	4	6	5	10	0
мушки / <i>Males</i>	0	1	1	0	1	2	0	3	1	2	0
(M00-M99) Обољења коштаног-мишићног система и везивног ткива / <i>Diseases of the musculoskeletal system and connective tissue</i>											
свега / <i>All</i>	2	2	2	0	4	7	7	4	8	4	0
женски / <i>Females</i>	2	1	1	0	3	4	3	4	6	1	0
мушки / <i>Males</i>	0	1	1	0	1	3	4	0	2	3	0
(N00-N99) Обољења генитоуринарног система / <i>Diseases of the genitourinary system</i>											
свега / <i>All</i>	0	9	11	18	50	45	76	132	128	109	0
женски / <i>Females</i>	0	3	2	5	22	22	34	64	72	61	0
мушки / <i>Males</i>	0	6	9	13	28	23	42	68	56	48	0
(O00-O99) Трудноћа, порођај и пуерперијум / <i>Pregnancy, childbirth and the puerperium</i>											
свега / <i>All</i>	0	0	0	0	0	0	0	0	0	0	0
женски / <i>Females</i>	0	0	0	0	0	0	0	0	0	0	0
мушки / <i>Males</i>	0	0	0	0	0	0	0	0	0	0	0
(P00-P96) Одређена стања поријеклом перинаталног периода / <i>Certain conditions originating in the perinatal period</i>											
свега / <i>All</i>	0	0	0	0	0	0	0	0	0	0	0
женски / <i>Females</i>	0	0	0	0	0	0	0	0	0	0	0
мушки / <i>Males</i>	0	0	0	0	0	0	0	0	0	0	0

наставак/continued

Узрок смрти <i>Cause of death</i>	Укупно <i>Total</i>	до 1 године <i>Under 1 year</i>	1-4	5-9	10-14	15-19	20-24	25-29	30-34	35-39
(Q00-Q99) Конгениталне малформације, деформације и хромозомске абнормалности / <i>Congenital malformations, deformations and chromosomal abnormalities</i>										
свега / <i>All</i>	27	17	2	1	0	2	2	0	0	1
женски / <i>Females</i>	11	7	0	0	0	1	2	0	0	0
мушки / <i>Males</i>	16	10	2	1	0	1	0	0	0	1
(R00-R99) Симптоми, знаци и ненормални клинички налази и лабораторијски налази који нису другдје класификовани / <i>Symptoms, signs and abnormal clinical and laboratory findings, not elsewhere classified</i>										
свега / <i>All</i>	2.294	11	0	0	2	2	9	12	19	16
женски / <i>Females</i>	1.126	4	0	0	1	1	4	2	6	5
мушки / <i>Males</i>	1.168	7	0	0	1	1	5	10	13	11
(S00-T98) Повреде, тровања и друге посљедице спољашњих узрока / <i>Injuries, poisoning and consequences of external causes</i>										
свега / <i>All</i>	1.067	2	4	8	8	29	49	44	37	49
женски / <i>Females</i>	287	0	1	2	5	6	5	4	7	7
мушки / <i>Males</i>	780	2	3	6	3	23	44	40	30	42
(V01-Y98) Спољашњи узроци морбидитета и морталитета / <i>External causes of mortality</i>										
свега / <i>All</i>	15	0	0	0	0	0	0	0	1	3
женски / <i>Females</i>	6	0	0	0	0	0	0	0	1	1
мушки / <i>Males</i>	9	0	0	0	0	0	0	0	0	2
(Z00-Z99) Фактори који утичу на здравствено стање и контакт са здравственим услугама / <i>Factors influencing health status and contract with health services</i>										
свега / <i>All</i>	0	0	0	0	0	0	0	0	0	0
женски / <i>Females</i>	0	0	0	0	0	0	0	0	0	0
мушки / <i>Males</i>	0	0	0	0	0	0	0	0	0	0
Непознато / <i>Unknown</i>										
свега / <i>All</i>	550	5	0	1	0	2	6	4	6	10
женски / <i>Females</i>	219	1	0	0	0	0	1	0	1	1
мушки / <i>Males</i>	331	4	0	1	0	2	5	4	5	9

Узрок смрти <i>Cause of death</i>	40-44	45-49	50-54	55-59	60-64	65-69	70-74	75-79	80-84	85 и више <i>85 and more</i>	Непознато <i>Unknown</i>
(Q00-Q99)											
Конгениталне малформације, деформације и хромозомске абнормалности / <i>Congenital malformations, deformations and chromosomal abnormalities</i>											
свега / <i>All</i>	0	0	1	0	0	1	0	0	0	0	0
женски / <i>Females</i>	0	0	1	0	0	0	0	0	0	0	0
мушки / <i>Males</i>	0	0	0	0	0	1	0	0	0	0	0
(R00-R99)											
Симптоми, знаци и ненормални клинички налази и лабораторијски налази који нису другдје класификовани / <i>Symptoms, signs and abnormal clinical and laboratory findings, not elsewhere classified</i>											
свега / <i>All</i>	32	37	71	126	170	209	202	367	437	572	0
женски / <i>Females</i>	11	10	19	43	61	74	88	168	249	380	0
мушки / <i>Males</i>	21	27	52	83	109	135	114	199	188	192	0
(S00-T98)											
Повреде, тровања и друге посљедице спољашњих узрока / <i>Injuries, poisoning and consequences of external causes</i>											
свега / <i>All</i>	48	68	87	96	101	99	74	111	88	65	0
женски / <i>Females</i>	8	11	23	24	30	25	22	29	48	30	0
мушки / <i>Males</i>	40	57	64	72	71	74	52	82	40	35	0
(V01-Y98)											
Спољашњи узроци морбидитета и морталитета / <i>External causes of mortality</i>											
свега / <i>All</i>	1	1	2	1	3	1	1	1	0	0	0
женски / <i>Females</i>	0	0	0	0	1	1	1	1	0	0	0
мушки / <i>Males</i>	1	1	2	1	2	0	0	0	0	0	0
(Z00-Z99)											
Фактори који утичу на здравствено стање и контакт са здравственим услугама / <i>Factors influencing health status and contract with health services</i>											
свега / <i>All</i>	0	0	0	0	0	0	0	0	0	0	0
женски / <i>Females</i>	0	0	0	0	0	0	0	0	0	0	0
мушки / <i>Males</i>	0	0	0	0	0	0	0	0	0	0	0
Непознато / <i>Unknown</i>											
свега / <i>All</i>	9	14	26	41	53	70	74	74	80	75	0
женски / <i>Females</i>	4	2	10	12	25	18	30	36	38	40	0
мушки / <i>Males</i>	5	12	16	29	28	52	44	38	42	35	0

29. УМРЛА ДОЈЕНЧАД ПО УЗРОКУ СМРТИ И ПОЛУ ПРЕМА СТАРОСТИ 2017. ГОДИНИ
Infant deaths by cause of death and sex by age in 2017

Узрок смрти <i>Cause of death</i>	Укупно <i>Total</i>	0-24 часа <i>0-24 hours</i>	1-6 дана <i>1-6 days</i>	7-29 дана <i>7-29 days</i>	1-3 мјесеца <i>1-3 months</i>	4-7 мјесеци <i>4-7 months</i>	8-11 мјесеци <i>8-11 months</i>
УКУПНО свега / <i>All</i>	196	33	65	40	38	17	3
TOTAL женски / <i>Females</i>	91	15	30	18	19	7	2
TOTAL мушки / <i>Males</i>	105	18	35	22	19	10	1
(A00-B99) Одређене инфективне и паразитне болести / <i>Infectious and parasitic diseases</i>							
свега / <i>All</i>	2	0	0	0	0	1	1
женски / <i>Females</i>	2	0	0	0	0	1	1
мушки / <i>Males</i>	0	0	0	0	0	0	0
(C00-C97, D00-D48) Неоплазме / <i>Neoplasms</i>							
свега / <i>All</i>	2	1	1	0	0	0	0
женски / <i>Females</i>	2	1	1	0	0	0	0
мушки / <i>Males</i>	0	0	0	0	0	0	0
(D50-D89) Болести крви и крвотворних органа и неки поремећаји имунолошког система / <i>Diseases of the blood and blood forming organs and certain disorders involving the immune mechanism</i>							
свега / <i>All</i>	0	0	0	0	0	0	0
женски / <i>Females</i>	0	0	0	0	0	0	0
мушки / <i>Males</i>	0	0	0	0	0	0	0
(E00-E90) Ендокрина и метаболичка обољења са поремећајима у исхрани / <i>Endocrine, metabolic and nutritional diseases</i>							
свега / <i>All</i>	1	1	0	0	0	0	0
женски / <i>Females</i>	1	1	0	0	0	0	0
мушки / <i>Males</i>	0	0	0	0	0	0	0
(G00-G99) Обољења нервног система / <i>Diseases of the nervous system</i>							
свега / <i>All</i>	1	0	0	0	1	0	0
женски / <i>Females</i>	1	0	0	0	1	0	0
мушки / <i>Males</i>	0	0	0	0	0	0	0
(I00-I99) Обољења циркулаторног система / <i>Diseases of the circulatory system</i>							
свега / <i>All</i>	14	3	4	3	2	2	0
женски / <i>Females</i>	7	0	2	2	1	2	0
мушки / <i>Males</i>	7	3	2	1	1	0	0
(J00-J99) Обољења респираторног система / <i>Diseases of the respiratory system</i>							
свега / <i>All</i>	2	0	0	0	0	1	1
женски / <i>Females</i>	1	0	0	0	0	0	1
мушки / <i>Males</i>	1	0	0	0	0	1	0
(K00-K93) Обољења дигестивног тракта / <i>Diseases of the digestive system</i>							
свега / <i>All</i>	2	1	0	1	0	0	0
женски / <i>Females</i>	2	1	0	1	0	0	0
мушки / <i>Males</i>	0	0	0	0	0	0	0

наставак/continued

Узрок смрти <i>Cause of death</i>	Укупно <i>Total</i>	0-24 часа <i>0-24 hours</i>	1-6 дана <i>1-6 days</i>	7-29 дана <i>7-29 days</i>	1-3 мјесеца <i>1-3 months</i>	4-7 мјесеци <i>4-7 months</i>	8-11 мјесеци <i>8-11 months</i>
(N00-N99) Обољења генитоуринарног система / <i>Diseases of the genitourinary system</i>							
свега / <i>All</i>	2	1	0	0	0	1	0
женски / <i>Females</i>	2	1	0	0	0	1	0
мушки / <i>Males</i>	0	0	0	0	0	0	0
(P00-P96) Одређена стања поријеклом перинаталног периода / <i>Certain conditions originating in the perinatal period</i>							
свега / <i>All</i>	135	19	57	32	22	5	0
женски / <i>Females</i>	61	9	24	14	12	2	0
мушки / <i>Males</i>	74	10	33	18	10	3	0
(Q00-Q99) Конгениталне малформације, деформације и хромозомске абнормалности / <i>Congenital malformations, deformations and chromosomal abnormalities</i>							
свега / <i>All</i>	17	2	1	3	8	3	0
женски / <i>Females</i>	7	0	1	1	4	1	0
мушки / <i>Males</i>	10	2	0	2	4	2	0
(R00-R99) Симптоми, знаци и ненормални клинички налази и лабораторијски налази који нису другдје класификовани / <i>Symptoms, signs and abnormal clinical and laboratory findings, not elsewhere classified</i>							
свега / <i>All</i>	11	4	1	0	2	4	0
женски / <i>Females</i>	4	2	1	0	1	0	0
мушки / <i>Males</i>	7	2	0	0	1	4	0
(S00-T98) Повреде, тровања и друге посљедице спољашњих узрока / <i>Injuries, poisoning and consequences of external causes</i>							
свега / <i>All</i>	2	0	0	0	2	0	0
женски / <i>Females</i>	0	0	0	0	0	0	0
мушки / <i>Males</i>	2	0	0	0	2	0	0
(V01-Y98) Спољашњи узроци морбидитета и морталитета / <i>External causes of mortality</i>							
свега / <i>All</i>	0	0	0	0	0	0	0
женски / <i>Females</i>	0	0	0	0	0	0	0
мушки / <i>Males</i>	0	0	0	0	0	0	0
Непознато / <i>Unknown</i>							
свега / <i>All</i>	5	1	1	1	1	0	1
женски / <i>Females</i>	1	0	1	0	0	0	0
мушки / <i>Males</i>	4	1	0	1	1	0	1

30. УМРЛА ДОЈЕНЧАД ПО СТАРОСТИ И ПОЛУ У 2017. ГОДИНИ
Infant deaths by age and sex in 2017

Старост (дана /мјесеци)	Укупно / Total			Age (in days/months)
	свега	женски	мушки	
	All	Females	Males	
Укупно умрле дојенчади	196	91	105	Total infant deaths
0-24 часа	33	15	18	Under 1 day
1 - 6 дана	65	30	35	1 - 6 days
1 дан	29	12	17	1 day
2 дана	9	5	4	2 days
3 дана	6	3	3	3 days
4 дана	8	2	6	4 days
5 дана	9	6	3	5 days
6 дана	4	2	2	6 days
7 - 27 дана	38	17	21	7 - 27 days
7 - 13 дана	18	10	8	7 - 13 days
14 - 20 дана	10	4	6	14 - 20 days
21 - 27 дана	10	3	7	21 - 27 days
28 дана и < 2 мјесеца	29	13	16	28 days and < 2 months
2 - 11 мјесеци	31	16	15	2 - 11 months
2 мјесеца	6	3	3	2 months
3 мјесеца	12	6	6	3 months
4 мјесеца	3	0	3	4 months
5 мјесеци	2	2	0	5 months
6 мјесеци	4	3	1	6 months
7 мјесеци	1	0	1	7 months
8 мјесеци	2	1	1	8 months
9 мјесеци	0	0	0	9 months
10 мјесеци	0	0	0	10 months
11 мјесеци	1	1	0	11 months

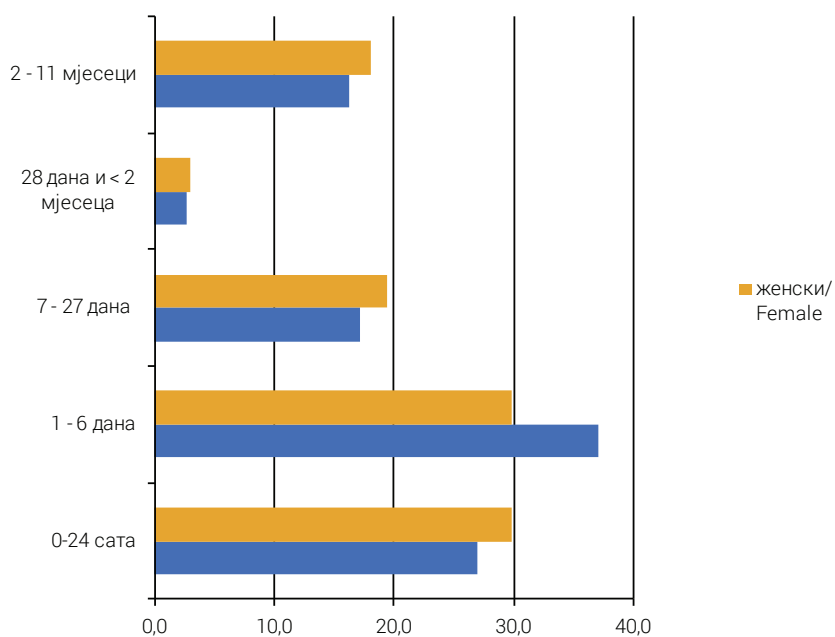
31. СТРУКТУРА УМРЛЕ ДОЈЕНЧАДИ ПО СТАРОСТИ И ПОЛУ
Distribution % - Infant deaths by age and sex

2005.	свега	женски	мушки	Age
	All	Females	Males	(in days/months)
0-24 часа	21,5	21,0	21,8	Under 1 day
1 - 6 дана	43,3	39,0	46,6	1 - 6 days
7 - 27 дана	13,3	17,0	10,5	7 - 27 days
28 дана и < 2 мјесеца	4,7	4,0	5,3	28 days and < 2 months
2 - 11 мјесеци	17,2	16,0	18,0	2 - 11 months
2006.	свега	женски	мушки	Age
	All	Females	Males	(in days/months)
0-24 часа	23,5	22,7	24,1	Under 1 day
1 - 6 дана	40,8	39,2	41,8	1 - 6 days
7 - 27 дана	15,7	19,6	13,3	7 - 27 days
28 дана и < 2 мјесеца	5,9	3,1	7,6	28 days and < 2 months
2 - 11 мјесеци	14,1	15,5	13,3	2 - 11 months
2007.	свега	женски	мушки	Age
	All	Females	Males	(in days/months)
0-24 часа	16,0	16,2	15,9	Under 1 day
1 - 6 дана	35,9	33,3	37,9	1 - 6 days
7 - 27 дана	21,7	22,2	21,2	7 - 27 days
28 дана и < 2 мјесеца	5,2	8,1	3,0	28 days and < 2 months
2 - 11 мјесеци	21,2	20,2	22,0	2 - 11 months
2008.	свега	женски	мушки	Age
	All	Females	Males	(in days/months)
0-24 часа	21,2	23,0	19,8	Under 1 day
1 - 6 дана	42,5	35,5	48,9	1 - 6 days
7 - 27 дана	8,9	7,7	9,9	7 - 27 days
28 дана и < 2 мјесеца	8,0	7,6	8,3	28 days and < 2 months
2 - 11 мјесеци	19,1	25,9	13,7	2 - 11 months
2009.	свега	женски	мушки	Age
	All	Females	Males	(in days/months)
0-24 часа	29,9	33,3	26,7	Under 1 day
1 - 6 дана	33,5	32,4	34,5	1 - 6 days
7 - 27 дана	12,9	9,3	16,4	7 - 27 days
28 дана и < 2 мјесеца	4,9	5,6	4,3	28 days and < 2 months
2 - 11 мјесеци	18,8	19,4	18,1	2 - 11 months
2010.	свега	женски	мушки	Age
	All	Females	Males	(in days/months)
0-24 часа	34,3	34,0	34,4	Under 1 day
1 - 6 дана	41,2	36,3	44,8	1 - 6 days
7 - 27 дана	8,8	6,6	10,4	7 - 27 days
28 дана и < 2 мјесеца	2,3	3,3	1,6	28 days and < 2 months
2 - 11 мјесеци	13,4	19,8	8,8	2 - 11 months

наставак/*continued*

2011.	свега	женски	мушки	Age
	<i>All</i>	<i>Females</i>	<i>Males</i>	<i>(in days/months)</i>
0-24 часа	26,6	19,2	31,5	<i>Under 1 day</i>
1 - 6 дана	49,5	54,8	46,0	<i>1 - 6 days</i>
7 - 27 дана	9,8	11,0	9,0	<i>7 - 27days</i>
28 дана и < 2 мјесеца	5,4	9,6	2,7	<i>28 days and < 2 months</i>
2 - 11 мјесеци	8,7	5,4	10,8	<i>2 - 11 months</i>
2012.	свега	женски	мушки	Age
	<i>All</i>	<i>Females</i>	<i>Males</i>	<i>(in days/months)</i>
0-24 часа	21,5	21,2	21,6	<i>Under 1 day</i>
1 - 6 дана	41,8	45,5	39,6	<i>1 - 6 days</i>
7 - 27 дана	15,2	16,7	14,5	<i>7 - 27days</i>
28 дана и < 2 мјесеца	5,1	3,0	6,3	<i>28 days and < 2 months</i>
2 - 11 мјесеци	16,4	13,6	18,0	<i>2 - 11 months</i>
2013.	свега	женски	мушки	Age
	<i>All</i>	<i>Females</i>	<i>Males</i>	<i>(in days/months)</i>
0-24 часа	23,2	20,8	25,0	<i>Under 1 day</i>
1 - 6 дана	44,8	41,7	46,7	<i>1 - 6 days</i>
7 - 27 дана	11,6	15,3	9,2	<i>7 - 27days</i>
28 дана и < 2 мјесеца	4,4	4,2	4,5	<i>28 days and < 2 months</i>
2 - 11 мјесеци	16,0	18,0	14,6	<i>2 - 11 months</i>
2014.	свега	женски	мушки	Age
	<i>All</i>	<i>Females</i>	<i>Males</i>	<i>(in days/months)</i>
0-24 часа	14,7	17,1	12,2	<i>Under 1 day</i>
1 - 6 дана	38,5	37,8	39,2	<i>1 - 6 days</i>
7 - 27 дана	18,6	19,5	17,6	<i>7 - 27days</i>
28 дана и < 2 мјесеца	5,1	6,1	4,0	<i>28 days and < 2 months</i>
2 - 11 мјесеци	23,1	19,5	27,0	<i>2 - 11 months</i>
2015.	свега	женски	мушки	Age
	<i>All</i>	<i>Females</i>	<i>Males</i>	<i>(in days/months)</i>
0-24 часа	20,9	22,7	19,1	<i>Under 1 day</i>
1 - 6 дана	41,8	39,8	43,6	<i>1 - 6 days</i>
7 - 27 дана	17,6	17,0	18,1	<i>7 - 27days</i>
28 дана и < 2 мјесеца	4,9	2,3	7,5	<i>28 days and < 2 months</i>
2 - 11 мјесеци	14,8	18,2	11,7	<i>2 - 11 months</i>
2016.	свега	женски	мушки	Age
	<i>All</i>	<i>Females</i>	<i>Males</i>	<i>(in days/months)</i>
0-24 часа	28,1	29,8	27,0	<i>Under 1 day</i>
1 - 6 дана	34,3	29,8	37,0	<i>1 - 6 days</i>
7 - 27 дана	18,0	19,4	17,1	<i>7 - 27days</i>
28 дана и < 2 мјесеца	2,8	3,0	2,7	<i>28 days and < 2 months</i>
2 - 11 мјесеци	16,8	18,0	16,2	<i>2 - 11 months</i>

2017.	свега	женски	мушки	Age
	All	Females	Males	(in days/months)
0-24 часа	16,8	16,5	17,2	Under 1 day
1 - 6 дана	33,2	33,0	33,3	1 - 6 days
7 - 27 дана	19,4	18,6	20,0	7 - 27 days
28 дана и < 2 мјесеца	14,8	14,3	15,2	28 days and < 2 months
2 - 11 мјесеци	15,8	17,6	14,3	2 - 11 months



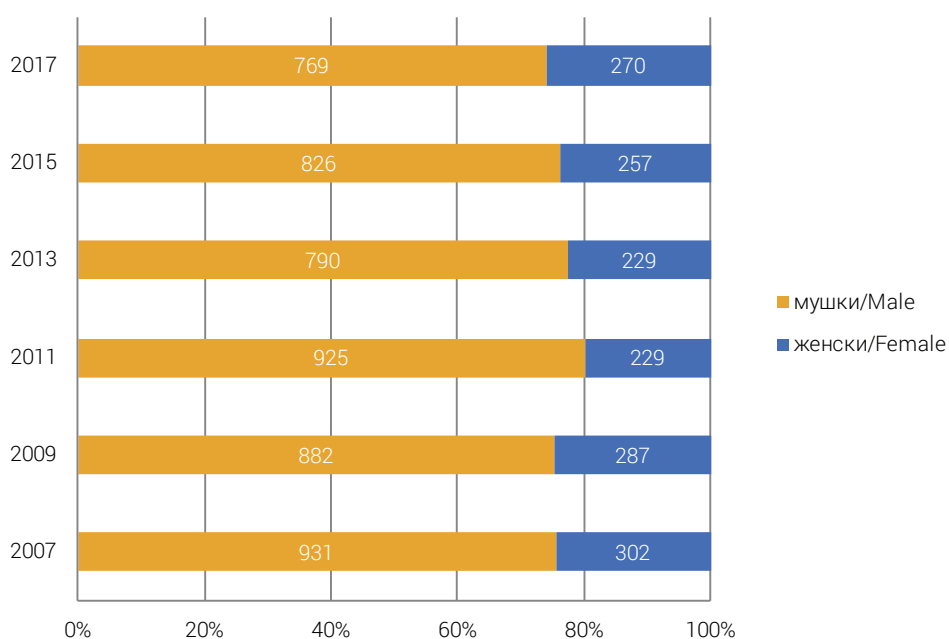
Графикон 10. Структура умрле дојенчади по старости и полу у 2016. години
Graph 10. Distribution % - Infant deaths by age and sex in 2016

32. НАСИЛНЕ СМРТИ ПРЕМА ВРСТИ И ПОЛУ
Violent deaths by type and sex

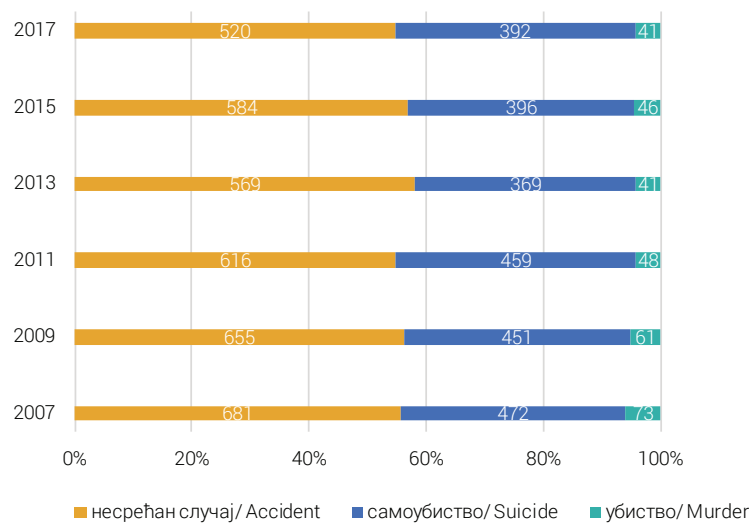
Година	Пол	Укупно	несретан случај	самоубиство	убиство	непознато
Year	Sex	Total	Accident	Suicide	Murder	Unknown
2002	свега / All	1.156	582	474	90	10
	женски / Females	268	109	131	25	3
	мушки / Males	888	473	343	65	7
2003	свега / All	1.169	630	458	70	11
	женски / Females	278	110	146	22	0
	мушки / Males	891	520	312	48	11
2004	свега / All	1.139	623	442	67	7
	женски / Females	281	137	126	14	4
	мушки / Males	858	486	316	53	3
2005	свега / All	1.177	627	467	77	6
	женски / Females	288	131	135	21	1
	мушки / Males	889	496	332	56	5
2006	свега / All	1.206	648	489	61	8
	женски / Females	292	144	128	18	2
	мушки / Males	914	504	361	43	6
2007	свега / All	1.233	681	472	73	7
	женски / Females	302	143	133	24	2
	мушки / Males	931	538	339	49	5
2008	свега / All	1.198	671	453	69	5
	женски / Females	262	122	120	19	1
	мушки / Males	936	549	333	50	4
2009	свега / All	1.169	655	451	61	2
	женски / Females	287	132	134	20	1
	мушки / Males	882	523	317	41	1
2010	свега / All	1.111	593	443	50	25
	женски / Females	238	125	96	14	3
	мушки / Males	873	468	347	36	22
2011	свега / All	1.154	616	459	48	31
	женски / Females	229	92	113	17	7
	мушки / Males	925	524	346	31	24
2012	свега / All	1.053	581	397	52	23
	женски / Females	231	111	99	16	5
	мушки / Males	822	470	298	36	18
2013	свега / All	1.019	569	369	41	40
	женски / Females	229	113	96	14	6
	мушки / Males	790	456	273	27	34

наставак/continued

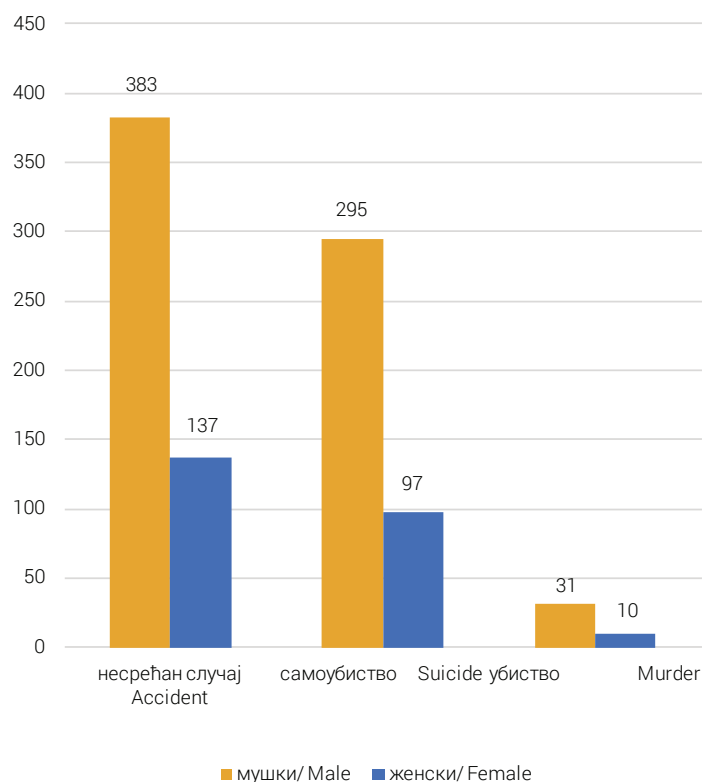
Година	Пол	Укупно	несретан случај	самоубиство	убиство	непознато
Year	Sex	Total	Accident	Suicide	Murder	Unknown
2014	свега / All	1.020	553	383	48	36
	женски / Females	234	121	96	12	5
	мушки / Males	786	432	287	36	31
2015	свега / All	1.083	584	396	46	57
	женски / Females	257	131	95	15	16
	мушки / Males	826	453	301	31	41
2016	свега / All	1.014	525	390	43	56
	женски / Females	246	107	104	13	22
	мушки / Males	768	418	286	30	34
2017	свега / All	1.039	520	392	41	86
	женски / Females	270	137	97	10	26
	мушки / Males	769	383	295	31	60



Графикон 11. Насилне смрти према полу
Graph 11. Violent deaths by sex



Графикон 12. Насилне смрти према врсти
Graph 12. Violent deaths by type



Графикон 13. Насилне смрти према врсти и полу, 2017.
Graph 13. Violent deaths by type and sex, 2017

33. УМРЛИ ПО МЈЕСЕЦУ И ДАНУ У 2017. ГОДИНИ
Stillbirths by month and day in 2017

Дан/Day	Мјесец/Month												Укупно/ Total
	М1	М2	М3	М4	М5	М6	М7	М8	М9	М10	М11	М12	
Д1	145	144	112	104	96	101	84	94	97	111	85	100	1.273
Д2	143	122	103	95	114	96	100	88	90	105	80	108	1.244
Д3	125	160	123	121	98	90	84	89	66	102	119	90	1.267
Д4	141	121	107	117	98	98	85	90	78	94	100	110	1.239
Д5	164	138	102	104	100	100	94	106	79	89	97	116	1.289
Д6	153	110	104	78	101	102	95	112	96	103	103	114	1.271
Д7	147	105	95	98	95	90	86	95	104	112	104	100	1.231
Д8	139	113	113	98	104	92	113	112	101	92	113	97	1.287
Д9	177	104	104	98	81	100	103	95	96	111	99	111	1.279
Д10	136	106	119	116	103	65	96	105	84	98	97	100	1.225
Д11	149	112	93	101	122	96	116	118	104	115	116	96	1.338
Д12	145	113	105	106	102	100	114	96	102	100	103	100	1.286
Д13	173	104	109	80	108	92	107	86	98	106	96	110	1.269
Д14	169	129	90	96	104	94	79	95	81	105	106	97	1.245
Д15	165	120	109	109	103	98	85	86	80	102	127	110	1.294
Д16	159	120	108	92	87	92	89	124	78	117	107	87	1.260
Д17	166	113	120	80	85	83	80	97	86	97	92	96	1.195
Д18	152	95	137	91	89	91	93	94	73	114	113	107	1.249
Д19	134	122	99	106	96	91	94	96	82	96	93	106	1.215
Д20	163	100	113	95	110	89	94	114	93	105	113	100	1.289
Д21	145	124	117	98	103	95	92	107	89	103	100	112	1.285
Д22	153	121	104	99	99	116	83	74	90	107	91	110	1.247
Д23	147	96	83	87	104	93	94	75	101	92	100	90	1.162
Д24	144	112	98	113	101	105	111	76	91	102	108	105	1.266
Д25	131	123	97	105	94	105	88	95	78	89	106	113	1.224
Д26	143	116	89	94	90	120	76	81	108	92	94	93	1.196
Д27	146	100	103	109	85	78	77	80	100	104	102	104	1.188
Д28	136	112	128	108	94	111	88	105	79	105	96	110	1.272
Д29	138		86	85	97	84	91	102	100	104	81	101	1.069
Д30	144		107	102	98	111	91	80	92	95	102	105	1.127
Д31	112		116		101		77	95		97		100	698
Укупно/ Total	4.584	3.255	3.293	2.985	3.062	2.878	2.859	2.962	2.696	3.164	3.043	3.198	37.979

34. УМРЛИ ПРЕМА ШКОЛСКОЈ СПРЕМИ, СТАРОСТИ И ПОЛУ У 2017. ГОДИНИ
Deaths by educational attainment, age and sex in 2017

Старост	Пол	Укупно	Без школе	Непотпуна основна школа	Основна школа	Средња школа	Специјализација после средње школе	Виша школа	Висока школа	Магистериј	Докторат	Непознато
Age	Sex	Total	Without education	Incomplete basic school	Basic school	Secondary school	Specialization after high school	Non-university high school	University degree	Master degree	Doctorate	Unknown
Укупно/ Total	свега / All	37.979	6.894	6.830	8.997	11.220	179	881	796	55	54	2.073
	мушки / Male	19.186	1.382	2.536	4.754	8.001	147	637	581	37	42	1.069
	женски / Female	18.793	5.512	4.294	4.243	3.219	32	244	215	18	12	1.004
<15	мушки / Male	146	141	4	1	0	0	0	0	0	0	0
	женски / Female	117	110	7	0	0	0	0	0	0	0	0
15-19	мушки / Male	42	2	1	14	22	0	0	0	0	0	3
	женски / Female	16	3	0	6	6	0	0	0	0	0	1
20-24	мушки / Male	84	7	3	7	62	0	1	2	0	0	2
	женски / Female	25	1	1	4	15	0	0	2	0	0	2
25-29	мушки / Male	83	1	3	9	61	1	0	1	1	0	6
	женски / Female	23	0	0	1	18	0	0	3	0	0	1
30-34	мушки / Male	101	5	1	12	74	0	0	3	1	0	5
	женски / Female	47	3	5	8	22	0	2	4	0	0	3
35-39	мушки / Male	139	7	4	20	93	1	3	6	0	0	5
	женски / Female	82	6	3	18	31	1	7	8	1	0	7
40-44	мушки / Male	229	8	7	41	152	2	1	6	0	0	12
	женски / Female	139	4	8	36	73	1	6	9	1	0	1
45-49	мушки / Male	414	7	10	88	264	3	7	11	3	1	20
	женски / Female	225	3	12	71	113	0	8	6	3	0	9
50-54	мушки / Male	754	13	19	139	516	3	14	20	1	0	29
	женски / Female	421	14	32	95	226	4	8	16	1	3	22
55-59	мушки / Male	1.364	23	34	259	856	7	60	43	3	3	76
	женски / Female	709	37	61	210	323	5	19	17	1	0	36
60-64	мушки / Male	2.055	30	93	480	1.194	11	60	73	6	4	104
	женски / Female	1.145	69	166	374	416	5	29	29	1	2	54
65-69	мушки / Male	2.413	62	155	556	1.262	26	108	94	4	7	139
	женски / Female	1.463	153	279	467	425	6	31	25	0	0	77
70-74	мушки / Male	2.261	97	314	639	883	22	94	90	1	4	117
	женски / Female	1.798	367	444	494	324	2	32	23	6	0	106

наставак/*continued*

Старост	Пол	Укупно	Без школе	Непотпуна основна школа	Основна школа	Средња школа	Специјализација послје средње школе	Виша школа	Висока школа	Магистериј	Докторат	Непознато
Age	Sex	Total	Without education	Incomplete basic school	Basic school	Secondary school	Specialization after high school	Non-university high school	University degree	Master degree	Doctorate	Unknown
75-79	мушки / <i>Male</i>	3.328	237	592	1.031	1.050	24	102	99	5	9	179
	женски / <i>Female</i>	3.566	988	1.010	899	417	1	32	21	2	1	195
80-84	мушки / <i>Male</i>	3.205	302	675	862	942	28	112	73	9	7	195
	женски / <i>Female</i>	4.444	1.567	1.216	880	461	4	42	23	1	3	247
85+	мушки / <i>Male</i>	2.565	440	620	596	570	19	75	60	3	7	175
	женски / <i>Female</i>	4.572	2.187	1.050	679	349	3	28	29	1	3	243
Непознато/ <i>Unknown</i>	мушки / <i>Male</i>	3	0	1	0	0	0	0	0	0	0	2
	женски / <i>Female</i>	1	0	0	1	0	0	0	0	0	0	0

35. СКЛОПЉЕНИ БРАКОВИ ПРЕМА СТАРОСТИ НЕВЈЕСТЕ
Marriages by bride's age

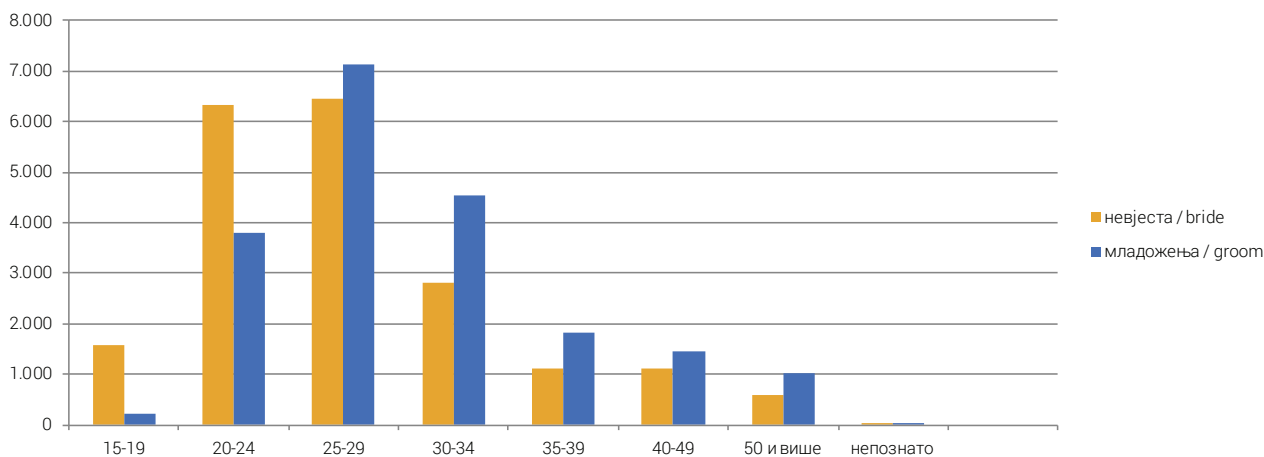
Старост неvjесте										
Година	Укупно	ispod 15	15-19	20-24	25-29	30-34	35-39	40-49	50 и више	непознато
<i>Bride's age</i>										
<i>Year</i>	<i>Total</i>	<i>Under 15</i>	<i>15-19</i>	<i>20-24</i>	<i>25-29</i>	<i>30-34</i>	<i>35-39</i>	<i>40-49</i>	<i>50 and over</i>	<i>Unknown</i>
1996	21.107	24	4.077	8.667	4.327	1.928	853	672	455	104
1997	23.220	24	4.335	9.459	4.739	2.119	1.016	831	498	199
1998	22.398	1	3.619	9.038	4.814	2.171	1.092	889	574	200
1999	22.472	1	3.970	8.934	4.666	2.199	1.096	936	586	84
2000	21.897	2	3.748	8.925	4.704	1.983	996	964	561	14
2001	20.302	1	3.571	8.316	4.211	1.800	949	861	573	20
2002	20.766	1	3.465	8.422	4.539	1.899	911	930	544	55
2003	20.733	1	3.260	8.541	4.587	1.865	958	960	536	25
2004	22.252	1	3.349	9.054	5.107	2.125	970	1043	585	18
2005	21.698	0	3.147	8.707	5.184	2.076	991	946	623	24
2006	21.501	0	2.982	8.215	5.477	2.223	1.005	967	598	34
2007	23.494	0	3.165	8.745	6.247	2.455	1.077	1.168	622	15
2008	22.151	0	3.038	8.313	5.887	2.236	1.085	1.016	557	19
2009	20.633	0	2.705	7.356	5.927	2.270	954	883	516	22
2010	19.541	1	2.408	6.887	5.848	2.158	910	797	518	14
2011	19.156	1	2.122	6.559	6.098	2.214	872	806	471	13
2012	18.235	0	1.885	6.191	5.764	2.228	871	786	505	5
2013	17.623	0	1.793	5.559	5.667	2.309	905	854	530	6
2014	18.643	0	2.039	5.763	5.898	2.497	989	915	531	11
2015	19.686	0	2.061	6.181	6.360	2.595	1.015	906	560	8
2016	19.265	0	1.930	6.066	6.019	2.641	1.071	923	611	4
2017	19.969	0	1.592	6.318	6.457	2.805	1.108	1.101	583	5

36. СКЛОПЉЕНИ БРАКОВИ ПРЕМА СТАРОСТИ МЛАДОЖЕЊЕ
Marriages by groom's age

Старост младожење										
Година	Укупно	ispod 15	15-19	20-24	25-29	30-34	35-39	40-49	50 и више	непознато
<i>Groom's age</i>										
<i>Year</i>	<i>Total</i>	<i>Under 15</i>	<i>15-19</i>	<i>20-24</i>	<i>25-29</i>	<i>30-34</i>	<i>35-39</i>	<i>40-49</i>	<i>50 and more</i>	<i>Unknown</i>
1996	21.107	15	364	6.117	7.008	3.992	1.714	999	784	114
1997	23.220	13	376	6.518	7.775	4.345	1.985	1.154	883	171
1998	22.398	1	280	5.974	7.365	4.275	2.059	1.313	970	161
1999	22.472	0	277	6.255	7.302	4.082	2.025	1.431	993	107
2000	21.897	0	284	6.238	7.165	3.877	1.958	1.389	981	5
2001	20.302	0	277	5.877	6.704	3.361	1.741	1.399	935	8
2002	20.766	0	283	5.848	6.944	3.535	1.822	1.329	989	16
2003	20.733	0	275	5.694	7.111	3.446	1.778	1.463	947	19
2004	22.252	0	303	5.942	7.724	3.834	1.863	1.577	1.000	9
2005	21.698	0	280	5.716	7.586	3.816	1.772	1.520	1.003	5
2006	21.501	0	338	5.256	7.569	3.944	1.806	1.531	1.052	5
2007	23.494	0	293	5.654	8.425	4.445	1.918	1.643	1.109	7
2008	22.151	0	303	5.359	7.969	4.220	1.785	1.540	967	8
2009	20.633	0	249	4.746	7.598	4.085	1.659	1.393	892	11
2010	19.541	0	248	4381	7262	3932	1613	1240	863	2
2011	19.156	1	207	4.029	7.234	4.110	1.570	1.149	856	0
2012	18.235	0	147	3.617	6.959	3.922	1.571	1.177	842	0
2013	17.623	0	164	3.230	6.616	3.884	1.615	1.195	916	3
2014	18.643	0	203	3.364	6.915	4.242	1.650	1.315	938	16
2015	19.686	0	236	3.600	7.326	4.503	1.818	1.225	976	2
2016	19.265	0	256	3.575	6.990	4.383	1.767	1.294	998	2
2017	19.969	0	213	3.788	7.126	4.533	1.830	1.461	1.014	4

37. СКЛОПЉЕНИ БРАКОВИ ПРЕМА СТАРОСТИ НЕВЈЕСТЕ И МЛАДОЖЕЊЕ У 2017. ГОДИНИ
Marriages by bride's and groom's age in 2017

		Старост младожење															
		Age of grooms (years)															
Старост неvjесте	испод 15	15-19	20-24	25-29	30-34	35-39	40-44	45-49	50-54	55-59	60-64	65-69	70-74	75 и више	непознато	Укупно	
Age of bride (years)	Under 15													75 and more	Unknown	Total	
испод 15 / Under 15	0	0	0	0	0	0	0	0	0	0	0	0	0	0	0	0	
15-19	0	98	910	460	86	25	6	6	1							1.592	
20-24	0	99	2.320	2.803	887	155	36	11	3	2	1			1		6.318	
25-29	0	11	463	3.264	2.108	467	87	35	15	4	3					6.457	
30-34	0	4	70	505	1.189	702	228	63	30	9	3	1		1		2.805	
35-39	0	1	12	65	205	352	288	120	34	21	8			2		1.108	
40-44	0		4	17	33	93	204	190	86	35	20	3	6	2		693	
45-49	0		3	8	20	24	55	81	115	51	23	13	6	9		408	
50-54	0		3	2	2	6	7	28	56	63	44	21	7	11		250	
55-59	0		2	1	1	4	5	9	22	38	37	23	12	23		177	
60-64	0				1		1		5	3	32	23	12	8		85	
65-69	0		1		1	2				4	4	10	12	13		47	
70-74	0									2	1	3	1	6		13	
75 и више / 75 and over	0							1			1	1	1	7		11	
непознато / Unknown	0			1											4	5	
Укупно / Total	0	213	3.788	7.126	4.533	1.830	917	544	367	232	177	98	57	83	4	19.969	



Графикон 14. Склопљени бракови према старости неvjесте и младожење у 2017. години
Graph 14. Marriage by bride's and groom's age in 2017

**38. СКЛОПЉЕНИ БРАКОВИ ПРЕМА ПРЕТХОДНОМ БРАЧНОМ СТАТУСУ НЕВЈЕСТЕ И МЛАДОЖЕЊЕ
У 2017. GODINI / Marriages by previous marital status of bride and groom in 2017**

Претходно брачно стање младожење	Претходно брачно стање неvjесте				
	Укупно	неудата	разведена	удовица	непознато
Previous marital status of groom	Previous marital status of bride				
	Total	Never married	Divorced	Widowed	Unknown
Укупно / Total	19.969	17.874	208	1.887	0
неожењен / Never married	17.765	16.947	52	766	0
разведен / Divorced	278	75	64	139	0
удовац / Widowed	1.926	852	92	982	0
непознато / Unknown	0	0	0	0	0

39. ПРВИ БРАКОВИ ПО ПОЛУ, СТАРОСТИ И ГОДИНИ РОЂЕЊА У 2017. ГОДИНИ
First marriages by sex, age and year of birth in 2017

Старост	Година рођења	Пол	
		Женски	Мушки
Age	Year of birth	Sex	
		Females	Males
14	2003	0	0
	2002	0	0
15	2002	0	0
	2001	0	0
16	2001	11	0
	2000	21	0
17	2000	20	0
	1999	23	4
18	1999	307	22
	1998	290	28
19	1998	451	68
	1997	465	91
20	1997	611	208
	1996	590	232
21	1996	689	319
	1995	608	319
22	1995	792	437
	1994	530	342
23	1994	675	515
	1993	474	363
24	1993	626	484
	1992	622	534
25	1992	787	636
	1991	720	611
26	1991	856	817
	1990	636	648
27	1990	692	840
	1989	534	682
28	1989	579	763
	1988	492	630
29	1988	561	775
	1987	371	582
30	1987	445	650
	1986	305	513
31	1986	317	518
	1985	230	411
32	1985	275	484
	1984	182	374

наставак/*continued*

Старост	Година рођења	Пол	
		Женски	Мушки
Age	Year of birth	Sex	
		Females	Males
33	1984	205	418
	1983	153	308
34	1983	185	315
	1982	129	252
35	1982	134	243
	1981	87	180
36	1981	114	212
	1980	73	132
37	1980	68	141
	1979	64	123
38	1979	73	143
	1978	45	103
39	1978	63	107
	1977	43	85
40	1977	49	91
	1976	37	77
41	1976	49	86
	1975	46	51
42	1975	38	58
	1974	33	41
43	1974	30	54
	1973	16	32
44	1973	28	42
	1972	19	36
45	1972	27	41
	1971	14	38
46	1971	23	38
	1970	15	24
47	1970	19	21
	1969	11	18
48	1969	11	23
	1968	9	19
49	1968	15	31
	1967	5	17
50	1967	17	16
	1966	8	15
51	1966	11	21
	1965	10	11

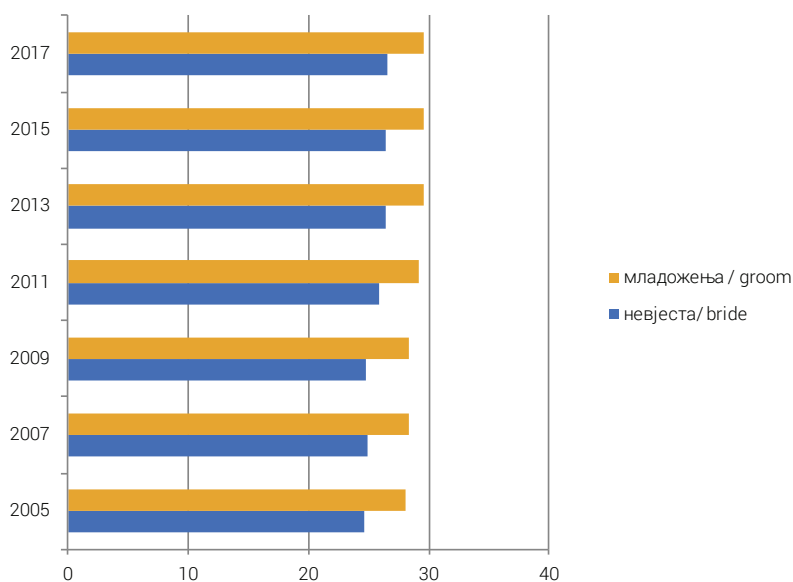
наставак/*continued*

Старост	Година рођења	Пол	
		Женски	Мушки
Age	Year of birth	Sex	
		Females	Males
52	1965	5	16
	1964	10	8
53	1964	7	11
	1963	5	9
54	1963	6	17
	1962	6	8
55	1962	6	9
	1961	7	17
56	1961	9	8
	1960	2	0
57	1960	5	8
	1959	3	4
58	1959	3	3
	1958	2	7
59	1958	4	8
	1957	4	3
60 и више / <i>60 and over</i>	1957 и раније / <i>and earlier</i>	22	62
непознато / <i>Unknown</i>		5	4
Укупно / Total		17.874	17.765

40. ПРОСЈЕЧНА СТАРОСТ НЕВЈЕСТЕ-МЛАДОЖЕЊЕ ПРИ ЗАКЉУЧЕЊУ ПРВОГ БРАКА
Average age of bride-groom at the time getting first married

Година	Први бракови	
	Невјеста	Младожења
Year	First marriages	
	Bride	Groom
1996	24,2	27,7
1997	24,3	28,0
1998	24,3	27,9
1999	24,3	27,8
2000	24,2	27,8
2001	24,2	27,8
2002	24,3	27,8
2003	24,6	28,1
2004	24,5	28,0
2005	24,6	28,1
2006	24,9	28,3

Година	Први бракови	
	Невјеста	Младожења
Year	First marriages	
	Bride	Groom
2007	24,9	28,3
2008	24,9	28,3
2009	24,8	28,3
2010	25,7	28,9
2011	25,9	29,1
2012	26,1	29,3
2013	26,4	29,6
2014	26,4	29,6
2015	26,4	29,5
2016	26,4	29,4
2017	26,6	29,5



Графикон 15. Просјечна старост-први брак
Graph 15. Average age - first marriage

41. СКЛОПЉЕНИ БРАКОВИ ПО МЈЕСЕЦИМА И ДАНИМА У 2017. ГОДИНИ
Marriages by month and day in 2017

	Мјесец												
	Month												
Дан / Day	M1	M2	M3	M4	M5	M6	M7	M8	M9	M10	M11	M12	Укупно / Total
Д1	2	23	8	49	10	19	156	35	20	30	43	37	432
Д2	5	21	29	5	1	37	10	63	140	26	33	64	434
Д3	13	34	64	17	43	111	52	66	39	14	50	12	515
Д4	64	55	67	15	58	30	16	122	35	35	109	36	642
Д5	64	11	3	22	92	33	48	317	28	53	26	18	715
Д6	55	33	22	28	151	11	36	54	60	72	37	33	592
Д7	49	14	11	45	13	26	110	82	67	191	21	24	653
Д8	14	30	37	103	49	35	185	54	80	36	31	50	704
Д9	28	24	25	6	22	41	14	65	352	29	37	83	726
Д10	19	41	38	32	43	127	51	82	48	36	52	3	572
Д11	29	70	70	24	43	27	8	124	30	42	146	20	633
Д12	42	12	1	28	65	26	35	289	25	36	15	22	596
Д13	23	18	12	19	200	18	41	53	30	32	32	25	503
Д14	67	29	13	67	34	27	92	74	47	213	15	30	708
Д15	8	26	29	159	32	41	257	39	94	34	33	47	799
Д16	24	35	28	26	19	58	35	46	268	42	35	88	704
Д17	10	47	52	38	42	103	57	58	32	19	48	7	513
Д18	27	89	83	60	49	12	15	111	56	35	151	24	712
Д19	36	12	4	51	60	24	49	213	18	31	16	10	524
Д20	49	29	25	81	288	25	52	31	47	69	50	38	784
Д21	69	7	14	91	44	27	79	71	57	190	13	35	697
Д22	5	19	40	257	32	41	274	40	74	31	21	67	901
Д23	24	43	33	43	15	48	43	43	278	54	41	148	813
Д24	7	72	45	33	60	72	50	48	35	18	67	12	519
Д25	28	120	89	21	46	6	32	95	39	38	80	61	655
Д26	37	16	9	37	77	23	41	154	28	52	23	58	555
Д27	42	30	19	56	146	29	63	23	35	69	29	125	666
Д28	71	22	13	82	26	57	121	52	32	212	10	151	849
Д29	7		19	249	19	35	248	23	79	15	31	185	910

наставак/*continued*

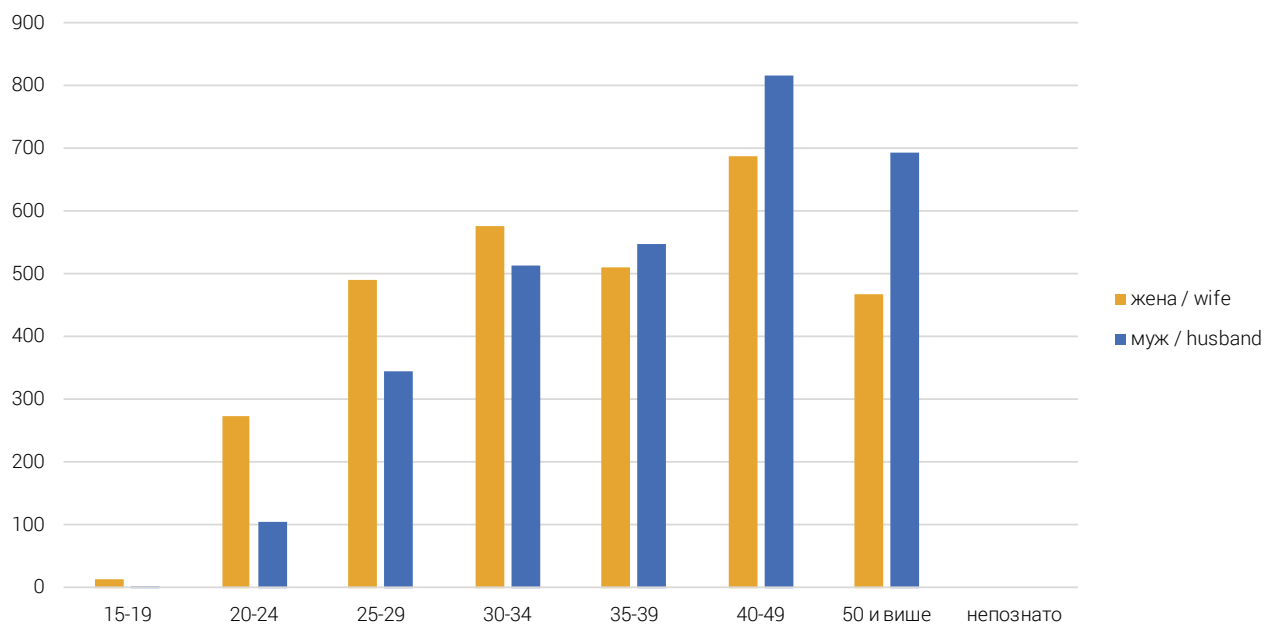
	Мјесец												
	Month												
Дан / Day	M1	M2	M3	M4	M5	M6	M7	M8	M9	M10	M11	M12	Укупно / Total
Д30	24		19	56	13	64	62	37	214	82	35	119	725
Д31	14		29		26		66	47		30		6	218
Укупно / Total	956	982	950	1.800	1.818	1.233	2.398	2.611	2.387	1.866	1.330	1.638	19.969

42. РАЗВЕДЕНИ БРАКОВИ ПРЕМА СТАРОСТИ ЖЕНЕ
Divorces by wife's age

Старост жене / Wife's age										
Година	Укупно	испод 15	15-19	20-24	25-29	30-34	35-39	40-49	50 и више	непознато
Year	Total	Under 15							50 and more	Unknown
1997	1.835	0	36	217	348	360	310	358	134	72
1998	1.964	0	25	242	354	386	326	402	179	50
1999	1.995	0	28	250	343	381	340	415	185	53
2000	1.929	0	24	245	357	321	312	445	211	14
2001	2.126	0	26	280	397	372	309	483	245	14
2002	2.311	0	31	319	442	377	341	507	290	4
2003	1.918	0	32	280	361	325	307	381	229	3
2004	1.523	0	20	244	308	262	222	300	165	2
2005	1.763	0	19	237	376	277	232	381	241	0
2006	1.659	0	23	235	298	280	217	371	235	0
2007	1.826	0	20	245	361	331	217	379	273	0
2008	1.369	0	18	196	271	230	192	286	176	0
2009	1.402	0	19	191	277	231	207	298	179	0
2010	1.676	0	27	215	331	294	247	339	222	1
2011	2.309	0	20	304	460	450	342	444	284	5
2012	2.294	0	12	273	418	461	332	512	284	2
2013	2.609	0	18	284	452	506	454	554	338	3
2014	2.686	0	18	235	480	535	454	578	377	9
2015	2.963	0	23	271	532	579	474	625	442	17
2016	2.773	0	28	272	450	518	474	666	359	6
2017	3.022	0	15	274	491	577	511	687	467	0

43. РАЗВЕДЕНИ БРАКОВИ ПРЕМА СТАРОСТИ МУЖА
Divorces by husband's age

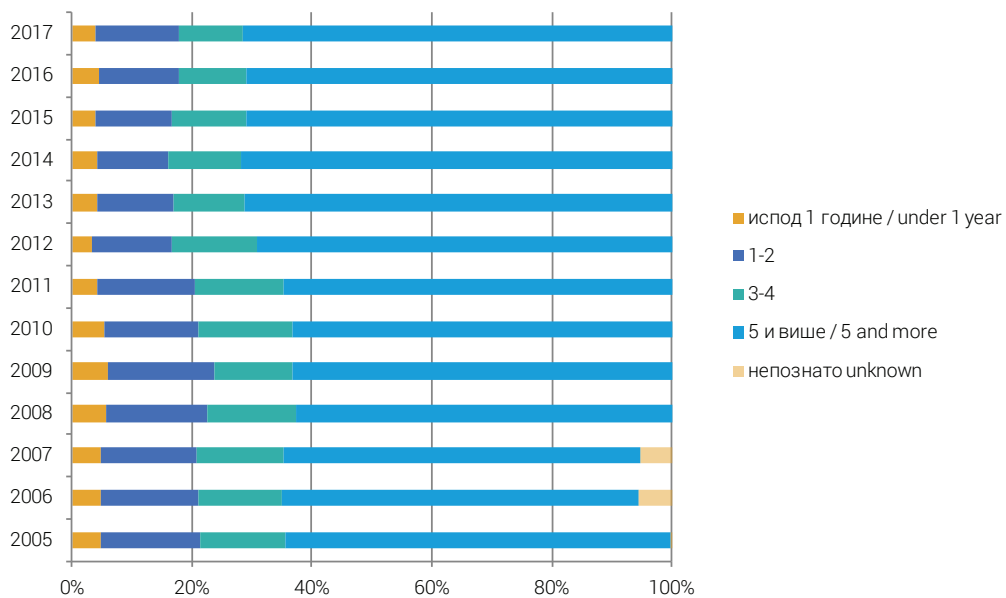
Starost muža / Husbands age										
Година	Укупно	испод 15	15-19	20-24	25-29	30-34	35-39	40-49	50 и више	непознато
Year	Total	Under 15							50 and more	Unknown
1997	1.835	0	4	96	264	378	342	472	216	63
1998	1.964	0	3	94	285	375	368	515	289	35
1999	1.995	0	4	109	275	386	363	544	280	34
2000	1.929	0	4	115	264	355	364	488	325	14
2001	2.126	0	5	111	314	396	379	543	365	13
2002	2.311	0	1	119	376	413	390	610	395	7
2003	1.918	0	3	112	338	337	311	507	307	3
2004	1.523	0	1	93	254	292	290	367	225	1
2005	1.763	0	1	111	265	303	310	435	338	0
2006	1.659	0	4	92	246	285	259	438	335	0
2007	1.826	0	5	97	283	316	316	442	366	1
2008	1.369	0	0	79	234	263	218	321	254	0
2009	1.402	0	0	68	225	267	231	351	260	0
2010	1.676	0	1	99	245	312	281	396	341	1
2011	2.309	0	2	124	313	428	448	556	435	3
2012	2.294	0	2	92	290	440	374	635	456	5
2013	2.609	0	1	105	354	450	456	738	504	1
2014	2.686	0	1	90	309	498	473	737	575	3
2015	2.963	0	0	104	380	521	532	765	657	4
2016	2.773	0	4	106	325	472	482	795	586	3
2017	3.022	0	2	105	345	513	549	815	692	1



Графикон 16. Разведени бракови према старости жене и мужа у 2017.
Graph 16. Divorces by age wife and husband in 2017

44. РАЗВЕДЕНИ БРАКОВИ ПРЕМА ТРАЈАЊУ БРАКА И БРОЈУ ИЗДРЖАВАНЕ ДЈЕЦЕ
Divorces by duration of marriage and number of supported children

Година	Укупно	Трајање брака					Број издржаване дјеце			
		испод 1 године	1-2	3-4	5 и више	непознато	без дјеце	1	2 и више	непознато
Year	Total	Duration of marriage					Number of supported children			
		Under 1 year	1-2	3-4	5 and more	Unknown	No children	1	2 and more	Unknown
1997	1.835	34	215	161	1.352	73	732	597	430	76
1998	1.964	22	245	191	1.432	74	811	646	506	1
1999	1.995	4	259	215	1.450	67	814	625	554	2
2000	1.929	84	259	223	1.363	0	820	594	514	1
2001	2.126	93	288	284	1.461	0	972	602	550	2
2002	2.272	127	336	277	1.532	0	1083	647	542	0
2003	1.918	115	285	268	1.250	0	931	513	466	8
2004	1.523	80	248	256	939	0	768	412	342	1
2005	1.763	83	293	251	1134	2	966	436	348	18
2006	1.659	79	272	230	987	91	939	348	277	95
2007	1.826	86	295	261	1.089	95	942	435	348	101
2008	1.369	78	229	205	857	0	786	339	228	16
2009	1.402	83	249	184	886	0	585	329	362	126
2010	1.676	92	261	263	1.060	0	671	385	466	154
2011	2.309	95	379	339	1.496	0	1.107	653	448	101
2012	2.294	78	301	325	1.590	0	1.080	739	475	0
2013	2.609	107	334	307	1.861	0	1.150	736	560	163
2014	2.686	111	319	323	1.933	0	1.188	742	536	220
2015	2.963	114	379	366	2.104	0	1.343	887	592	141
2016	2.773	126	370	311	1.966	0	1.119	767	539	348
2017	3.022	119	416	326	2.161	0	1.445	840	573	164



Графикон 17. Разведени бракови према трајању брака
Graph 17. Divorced by duration of marriage

45. РАЗВЕДЕНИ БРАКОВИ ПРЕМА ГРУПАМА СТАРОСТИ МУЖА И ЖЕНЕ У 2017. ГОДИНИ
Divorces by age group of husband and wife in 2017

		Старост жене / Age of wife (years)															
Старост мужа	испод 15	15-19	20-24	25-29	30-34	35-39	40-44	45-49	50-54	55-59	60-64	65-69	70-74	75 и више	Непознато	Укупно	
Age of husband (years)	Under 15													75 and more	Unknow	Total	
испод 15 / Under 15	0	0	0	0	0	0	0	0	0	0	0	0	0	0	0	0	0
15-19	0	1	1	0	0	0	0	0	0	0	0	0	0	0	0	0	2
20-24	0	8	72	20	4	0	0	0	0	0	1	0	0	0	0	0	105
25-29	0	4	132	162	39	4	2	0	1	0	0	0	0	1	0	0	345
30-34	0	2	50	195	204	49	7	0	5	0	0	0	1	0	0	0	513
35-39	0	0	15	89	222	184	28	8	2	0	0	0	0	1	0	0	549
40-44	0	0	3	18	70	175	157	22	6	1	1	1	0	0	0	0	454
45-49	0	0	0	5	22	65	134	107	23	4	1	0	0	0	0	0	361
50-54	0	0	1	0	11	21	56	97	76	11	2	1	0	0	0	0	276
55-59	0	0	0	1	1	5	10	40	60	46	7	0	0	0	0	0	170
60-64	0	0	0	1	4	3	6	9	25	39	22	3	0	0	0	0	112
65-69	0	0	0	0	0	0	0	4	9	27	22	10	2	0	0	0	74
70-74	0	0	0	0	0	3	0	0	4	4	5	8	4	0	0	0	28
75 и више / 75 and more	0	0	0	0	0	2	0	0	3	4	4	9	5	5	0	0	32
Непознато / Unknown	0	0	0	0	0	0	0	0	0	0	0	0	1	0	0	0	1
Укупно / Total	0	15	274	491	577	511	400	287	214	136	65	32	13	7	0	0	3.022

46. УНУТРАШЊЕ МИГРАЦИЈЕ У БОСНИ И ХЕРЦЕГОВИНИ
Internal migration in Bosnia and Herzegovina

Досељени/одсељени		Старосне групе									
		Укупно	0-4	5-9	10-14	15-19	20-24	25-29	30-34	35-39	40-44
Immigrants/emigrants		Age groups									
		Total	0-4	5-9	10-14	15-19	20-24	25-29	30-34	35-39	40-44
2009	укупно / Total	33.363	535	592	683	2.510	5.377	5.707	3.601	2.426	2.068
	мушки / Male	14.701	291	322	334	919	1.493	2.064	1.639	1.281	1.168
	женски / Female	18.662	244	270	349	1.591	3.884	3.643	1.962	1.145	900
2010	укупно / Total	35.603	693	922	752	2.605	5.424	6.264	3.990	2.518	2.071
	мушки / Male	15.805	364	461	387	1.003	1.609	2.184	1.809	1.281	1.133
	женски / Female	19.798	329	461	365	1.602	3.815	4.080	2.181	1.237	938
2011	укупно / Total	32.401	764	825	670	2.350	5.132	5.933	3.611	2.315	1.809
	мушки / Male	13.857	399	440	344	913	1.439	1.972	1.612	1.124	978
	женски / Female	18.544	365	385	326	1.437	3.693	3.961	1.999	1.191	831
2012	укупно / Total	40.305	781	841	668	2.579	5.712	6.400	4.305	3.162	2.577
	мушки / Male	18.479	374	450	337	1.101	1.901	2.352	1.973	1.677	1.392
	женски / Female	21.826	407	391	331	1.478	3.811	4.048	2.332	1.485	1.185
2013	укупно / Total	33.644	791	974	615	2.415	4.474	5.492	3.869	2.752	1.899
	мушки / Male	14.511	430	493	310	914	1.194	1.853	1.692	1.366	973
	женски / Female	19.133	361	481	305	1.501	3.280	3.639	2.177	1.386	926
2014	укупно / Total	33.851	787	1.032	636	2.565	4.115	5.311	3.975	2.900	2.175
	мушки / Male	14.604	399	538	318	1.003	1.154	1.730	1.730	1.472	1.109
	женски / Female	19.247	388	494	318	1.562	2.961	3.581	2.245	1.428	1.066
2015	укупно / Total	32.831	890	1.007	850	2.801	4.164	5.210	3.675	2.708	1.953
	мушки / Male	14.164	471	546	414	1.128	1.081	1.686	1.567	1.349	1.033
	женски / Female	18.667	419	461	436	1.673	3.083	3.524	2.108	1.359	920
2016	укупно / Total	32.775	937	1.058	740	2.716	4.234	5.088	3.640	2.417	1.893
	мушки / Male	13.788	474	553	354	1.099	1.103	1.648	1.494	1.150	919
	женски / Female	18.987	463	505	386	1.617	3.131	3.440	2.146	1.267	974
2017	укупно / Total	28.521	984	1.027	716	2.263	3.874	4.799	3.257	2.229	1.621
	мушки / Male	11.663	514	531	369	953	977	1.437	1.275	1.018	799
	женски / Female	16.858	470	496	347	1.310	2.897	3.362	1.982	1.211	822

Досељени/одсељени		Старосне групе								
		45-49	50-54	55-59	60-64	65-69	70-74	75-79	80-84	85+
Immigrants/emigrants		Age groups								
		45-49	50-54	55-59	60-64	65-69	70-74	75-79	80-84	85+
2009	укупно / Total	1.961	1.897	1.851	1.251	991	892	634	290	97
	мушки / Male	1.090	1.011	1.032	672	511	426	295	118	35
	женски / Female	871	886	819	579	480	466	339	172	62
2010	укупно / Total	2.051	2.142	1.859	1.383	934	893	629	368	105
	мушки / Male	1.142	1.204	1.087	750	484	450	271	149	37
	женски / Female	909	938	772	633	450	443	358	219	68
2011	укупно / Total	1.693	1.687	1.613	1.295	778	867	581	349	129
	мушки / Male	895	933	850	701	423	403	256	140	35
	женски / Female	798	754	763	594	355	464	325	209	94
2012	укупно / Total	2.552	2.525	2.542	1.981	1.262	1.083	743	429	163
	мушки / Male	1.395	1.348	1.348	1.043	674	542	325	185	62
	женски / Female	1.157	1.177	1.194	938	588	541	418	244	101
2013	укупно / Total	1.846	1.890	1.978	1.767	1.074	748	593	330	137
	мушки / Male	1.014	1.002	1.032	898	543	367	271	114	45
	женски / Female	832	888	946	869	531	381	322	216	92
2014	укупно / Total	1.877	1.989	2.016	1.788	1.114	529	580	305	157
	мушки / Male	970	1.055	1.014	898	549	236	270	101	58
	женски / Female	907	934	1.002	890	565	293	310	204	99
2015	укупно / Total	1.659	1.703	1.698	1.608	1.141	622	605	366	171
	мушки / Male	900	922	897	797	590	289	275	145	74
	женски / Female	759	781	801	811	551	333	330	221	97
2016	укупно / Total	1.653	1.743	1.723	1.742	1.256	644	644	433	214
	мушки / Male	863	901	872	873	659	294	284	177	71
	женски / Female	790	842	851	869	597	350	360	256	143
2017	укупно / Total	1.253	1.318	1.362	1.285	1.013	487	496	364	173
	мушки / Male	621	688	673	664	514	212	204	147	67
	женски / Female	632	630	689	621	499	275	292	217	106

