

GODINA XIX
BROJ: 6

DEMOGRAFIJA

u Brčko distriktu BiH

2015-2019.godina



Bosna i Hercegovina



BHAS

Agencija za statistiku
Bosne i Hercegovine

Brčko, 03.07.2020.

DEMOGRAFIJA

u Brčko distriktu BiH

2015-2019.godina



Bosna i Hercegovina



Agencija za statistiku
Bosne i Hercegovine

Brčko, 03.07.2020.

Izdaje i štampa: Agencija za statistiku Bosne i Hercegovine
Podružnica/ Ekspozitura Brčko
Miroslava Krleže 1; 76000 Brčko
Bosna i Hercegovina
Telefon: +387 49 231 771; Telefaks: +387 49 231 771
Elektronska pošta: bhas@bhas.gov.ba
Internet stranica: www.bhas.gov.ba

Odgovara: Senija Fačić. dipl.ecc.

Priređuje: Senija Fačić, dipl.ecc. , Mejra Husović, ek.tehničar

Dizajn naslovnice i
tehnička priprema: Lejla Rakić Bekić

Štampa: Elektronska distribucija

Sadržaj

PREGOVOR	5
METODOLOŠKE NAPOMENE	5
Osnovni demografski pokazatelji	6
PROCJENA BROJA STANOVNIKA 2005-2019.GODINA NA OSNOVU REZULTATA POPISA STANOVNIŠTVA, DOMAĆINSTAVA I STANOVA U BIH 2013.GODINE	7
PROCJENA BROJA DOMAĆINSTAVA U BRČKO DISTRIKTU ZA 2015-2019.GODINU	7
PROSJEČNA STAROST PRISUTNOG STANOVNIŠTVA	7
PROCJENA PRISUTNOG STANOVNIŠTVA PO SPOLU I STAROSNIM SKUPINAMA U 2019.GODINI	7
PRIRODNO KRETANJE STANOVNIŠTVA KRAJEM GODINE	8
Stope prirodnog kretanja stanovništva	8
Grafikon: Rođenja, umiranja , sklopljeni i razvedeni brakovi	8
STANOVNIŠTVO PREMA POJEDINAČNIM GODINAMA STAROSTI I SPOLU	9
STANOVNIŠTVO PO SKUPINAMA, STAROSTI I SPOLU.....	11
STATISTIKA ROĐENIH	12
ROĐENI PREMA VITALITETU I ŽIVOROĐENI PREMA POLU, MJESTU POROĐAJA I BRAČNOSTI 2019.....	13
ROĐENI IZ BRČKO DISTRIKTA U INOSTRANSTVU U 2019.GODINI	14
ŽIVOROĐENI PREMA STAROSTI MAJKE I STAROSTI OCA	14
ŽIVOROĐENI PREMA BRAČNOM STATUSU I REDU ROĐENJA	16
Grafikon: Živorodeni po redu rođenja.....	16
PROSJEČNA STAROST MAJKE I OCA ŽIVOROĐENE DJECE.....	17
Grafikon: Prosječna starost majke i oca živorođene djece.....	17
PROSJEČNA STAROST MAJKE I OCA PREMA REDU ROĐENJA ŽIVOROĐENE DJECE U 2019 GODINI	17
Grafikon: Prosječna starost majke i oca prema redu rođenja živorođene djece u 2019 godine	17
ŽIVOROĐENI PO STAROSTI MAJKE, BRAČNOM STATUSU I REDU ROĐENJA U 2019 GODINI.....	18
ŽIVOROĐENI PO STAROSTI OCA, BRAČNOM STATUSU I REDU ROĐENJA U 2019 GODINI.....	18
ROĐENI PO MJESECIMA.....	18
ŽIVOROĐENI PREMA MJESECU I DANU ROĐENJA U 2019 GODINI	19
ŽIVOROĐENI PREMA NACIONALNOJ-ETNIČKOJ PRIPADNOSTI MAJKE I OCA.....	20
ŽIVOROĐENI PREMA ŠKOLSKOJ SPREMI MAJKE I OCA.....	20
VIŠESTRUKI POROĐAJI PO STAROSTI MAJKE I POLU DJETETA, PREMA VRSTI I VITALITETU	21
MRTVOROĐENI PO REDU MRTVOROĐENE DJECE I STAROSTI MAJKE	21
MRTVOROĐENI PREMA SPOLU	21
STATISTIKA UMRLIH	22
UMRLI PREMA POLU, LIJEČENJU MJESTU I SMRTI I KO JE USTANOVIO SMRT I UMRLA DOJENČAD PO POLU	23
UMRLI IZ BRČKO DISTRIKTA U INOZEMSTVU	24
UMRLI PREMA SKUPINAMA, STAROSTI I POLU	25

SPECIFIČNE STOPE MORTALITETA	26
UMRLI PO POLU I NACIONALNO – ETNIČKOJ PRIPADNOSTI	27
UMRLI PREMA POLU I BRAČNOM STANJU	27
PROSJEČNA STAROST UMRLIH OSOBA	28
GRAFIKON: Prosječna starost umrlih osoba u Brčko Distriktu	28
NASILNE SMRTI	29
UMRLI PO POLU STAROSTI I GODINI ROĐENJA U 2019.GODINI	30
UMRLI PO UZROKU SMRTI I SPOLU, PREMA STAROSTI U 2009 i 2019. GODINI.....	31
STATISTIKA ZAKLJUČENIH BRAKOVA	33
ZAKLJUČENI BRAKOVI PREMA SKUPINAMA STAROSTI NEVJESTE I MLADOŽENJE	34
ZAKLJUČENI BRAKOVI PO STAROSTI ŽENE	35
ZAKLJUČENI BRAKOVI U INOZEMSTVU PO STAROSTI ŽENE U 2019 GODINI	36
ZAKLJUČENI BRAKOVI PO STAROSTI MLADOŽENJE	37
ZAKLJUČENI BRAKOVI U INOZEMSTVU PO STAROSTI MUŽA U 2019 GODINI	38
ZAKLJUČENI PRVI BRAKOVI PO STAROSTI I GODINI ROĐENJA MLADOŽENJE I NEVJESTE 2018	39
PROSJEČNA STAROST NEVJESTE - MLADOŽENJE	
PRI ZAKLJUČENJU PRVOG BRAKA	40
ZAKLJUČENI BRAKOVI PREMA NARODNOSTI MUŽA I ŽENE 2019 GODINE	40
ZAKLJUČENI BRAKOVI PO NARODNOSTI ŽENE I MUŽA	41
ZAKLJUČENI BRAKOVI PREMA DANU I MJESECU ZAKLJUČENJA BRAKA 2019 GODINE	42
STATISTIKA RAZVEDENIH BRAKOVA	43
RAZVEDENI BRAKOVI ZA PREDHODNE GODINE	44

PREDGOVOR

Ova publikacija o stanovništvu i o vitalnim događajima 2013- 2019. godine prikazuje podatke koji su prikupljeni prema Planu statističkih istraživanja od posebnog interesa za Brčko distrikt BiH.

Procjene podataka o stanovništvu rađene su na osnovu podataka Popisa stanovništva, domaćinstava i stanova u BiH 2019, sa stanjem na dan 30.09.2013.godine, te korištenjem podataka vitalne statistike i podataka o unutarnjim migracijama u Brčko distriktu BiH.

Podaci o rađanjima, umiranjima i zaključenim brakovima dobijaju se redovnim mjesečnim izvještajima vitalne statistike matičara, a o razvedenim brakovima od nadležnog suda za razvod brakova Brčko Distrikta BiH.

Obradeni su podaci koji se prema propisima vode u matičnim knjigama, a ostali podaci koji se prikupljaju nisu potpuni, jer o njima ne postoje evidencije i radi toga nisu uvršteni u ovu publikaciju. Obuhvat vitalnih događaja koji su evidentirani na teritoriji Distrikta je skoro 100%, a potpun obuhvat biti će moguć kada se ostvari razmjena podataka u Bosni i Hercegovini prema mjestu stalnog stanovanja bez obzira gdje se vitalni događaj dogodio.

Izražavamo zahvalnost svima koji su učestvovali ili su pružali pomoć u provođenju istraživanja vitalne statistike, a posebno Federalnom zavodu za statistiku na ustupljenim računarskim programima, čijom preradom za potrebe distrikta su osigurani uslovi za obradu podataka vitalne statistike.

Biti ćemo zahvalni na svim primjedbama koje mogu doprinijeti poboljšanju publikacije.

METODOLOŠKE NAPOMENE

Prisutno "de facto" stanovništvo sastoji se od osoba koje su stvarno prisutne na teritoriji u određenom trenutku. Svi pojedinci koji pripadaju istom domaćinstvu rezidentni su tamo gdje je centar ekonomskog interesa domaćinstva. To je mjesto gdje je domaćinstvo nastanjeno ili može stanovati. Član takvog domaćinstva ostaje rezident čak i ako često putuje izvan teritorije.

Domaćinstva se definišu kao male grupe osoba koje dijele isti životni smještaj, koji dijele određeni dio ili sav dohodak i koji troše određene vrste dobara i proizvoda zajednički uglavnom na stanovanje i hranu. Tome se može dodati kriterij familijarnih ili emocionalnih veza.

Podaci prema starosti iskazuju se prema navršenim godinama života. Svaka grupa starosti obuhvaća osobe koje su navršile godine života unutar granice intervala starosne grupe. Tako su naprimjer u skupini 15 – 19 godina obuhvaćene sve osobe koje imaju 15 i više godina, ali još nisu navršile 20 godina života.

U skupinu **radno sposobnog stanovništva** svrstane su sve osobe muškarci sa navršenih 15 do navršenih 64 godine života i žene sa navršenih 15 do navršenih 59 godina života.

Prirodni priraštaj stanovnika je razlika između broja živorođene djece i broja umrlih osoba.

Migracija je prostorno kretanje stanovništva. U ovoj publikaciji pod tim nazivom se podrazumijevaju osobe koje imaju stalno prebivalište na teritoriji Brčko Distrikta ("de jure"), a privremeno su napustila teritoriju iz raznih razloga.

Živorodenim se djetetom smatra svako dijete koje pri rađanju diše i pokazuje druge znakove života kao što su; kucanje srca, pulsiranje pupčane vrpce i nedvojbeno kretanje voljnih mišića.

Ako dijete ubrzo nakon poroda umre, najprije se registrira kao živorođeno, a zatim kao umrlo dojenče.

Mrtvorodenim se smatra dijete rođeno, odnosno izvađeno iz tijela majke bez ikakvih znakova života tj. ako nije disalo niti pokazivalo neke druge znake života, a nošeno je dulje od 28. tjedana (približno 7. mjeseci). Izbacivanje mrtvog ploda koji je nošen manje od 28. tjedana, smatra se pobačajem (abortusom) bez obzira na to jeli riječ o spontanom ili namjernom prekidu trudnoće i ne registrira se u matičnim knjigama, niti su podaci iskazani u ukupnom broju mrtvorodenih.

U statistici umrlih jedinica promatranja je svaka umrla osoba.

Umrli je svaka živorođena osoba kod koje je nastupio trajni prestanak svih vitalnih funkcija koje započinju rađanjem bez mogućnosti ponovnog oživljavanja. Ovdje se ne svrstavaju mrtvorodenim.

Umrlom odojčadi smatraju se djeca koja su umrla prije navršene prve godine života.

U statistici zaključenih brakova jedinica promatranja je svaki zakonito zaključeni brak.

U statistici razvedenih brakova jedinica promatranja je svaki brak koji je pravovaljanom presudom nadležnog suda razveden, poništen odnosno proglašen nevažećim.

Starost podaci o starosti stanovništva iskazuju se prema navršenim godinama života.

Svaka grupa starosti obuhvata osobe koje su navršile godine života unutar granice intervala.

Bračno stanje Bračnim stanjem se smatra zakonski status osoba na koje se događaji odnose. To znači da se oženjenim odnosno udatim smatraju samo one osobe koje su se u trenutku dešavanja odnosno događanja nalazile u braku zaključenom u skladu sa odredbama Zakona o braku , a kao razvedeni smatraju se osobe čiji je brak sudski (zakonski) razveden.

Školska sprema je najviši stupanj obrazovanja koje je osoba stekla po okončanju redovitog školovanja ili škole koja zamjenjuje redovne, polaganjem privatnih ispita, ili pohađanjem kursa za skraćeno završavanje neke škole kojim se po postojećim propisima stječe određena školska sprema.

Trajanje braka U statistici rađanja i statistici razvedenih brakova trajanje braka je izvedeno obilježje izraženo u navršenim godinama trajanja brčne zajednice.

U statistici rađanja broj navršenih godina trajanja braka predstavlja razliku između datuma zaključenja braka i datuma rađanja djeteta .

Kod razvedenih brakova broj godina trajanja izvodi se kao razlika između datuma zaključenja i datuma razvoda braka.

Bračnim djetetom se smatra ono dijete koje je rođeno u braku sklopljeno prema Zakonskim odredbama kao i ono koje je rođeno u okviru 300 dana nakon prestanka braka.

Pri određivanju reda rođenja djeteta uzimaju se u obzir sva djeca koju je majka rodila (živorođena i mrtvorođena) , bez obzira na to jesu li rođena u braku ili izvan braka .

Stručnom pomoći kod rađanja smatra se pomoć doktora medicine ili diplomirane babice. Da bi se dobio ukupan broj rođenih sa stručnom pomoći treba zbrojiti rođene u „zdrastvenoj ustanovi" i rođene „na drugom mjestu sa stručnom pomoći" .

Mjesto smrti i utvrđivanje smrti Po ovom obilježju razvrstane su umrle osobe prema tome dali je smrt nastupila u zdrastvenoj ustanovi ili na drugom mjestu (u stanu, polju itd.) Ako je smrt nastupila u zdrastvenoj ustanovi ujedno se smatra da je smrt utvrdio ljekar, a ako je smrt nastupila van zdrastvene ustanove onda se umrli razvrstavaju još i prema tome dali je smrt utvrdio ljekar ili neko drugo lice.

Obzirom da je Matična služba Brčko distrikta BiH u 2015.godini otpočela sa elektronskom obradom podataka o umrlim osobama, napominjemo da su njihovoj trenutnoj obradi ne nalazi podatak o umrlim osobama iz drugih općina, tako da imamo samo zbirni podatak o umrlim osobama

Broj izdržavane djece Kod razvedenih brakova uračunata su djeca razvedenih roditelja, koja nemaju sopstvenih prihoda za svoje izdržavanje bez obzira gdje se ta djeca nalaze i bez obzira dali tu djecu izdržavaju roditelji ili netko drugi.

Osnovni demografski pokazatelji

Opća stopa nataliteta predstavlja odnos između broja živorođenih i procijenjenog broja stanovnika, računato na 1000 stanovnika.

Opća stopa mortaliteta predstavlja odnos između broja umrlih i procijenjenog broja stanovnika, računato na 1000 stanovnika.

Opća stopa prirodnog priraštaja predstavlja razliku između stope nataliteta i stope mortaliteta za godinu promatranja.

Stopa smrtnosti dojenčadi predstavlja odnos između broja umrle dojenčadi i broja živorođenih iste godine , računato na 1000 živorođenih.

Stopa ukupnog fertiliteta predstavlja ukupan broj živorođene djece na jednu ženu za godinu promatranja .

Specifične stope fertiliteta predstavljaju odnos između živorođene djece od majke određene starosti prema 1000 žena te iste starosti.

Specifične stope mortaliteta predstavljaju odnos broja umrlih određene starosti i procijenjenog broja stanovnika te iste starosti prema polu.

PROCJENA BROJA STANOVNIKA 2005-2019.GODINA NA OSNOVU REZULTATA POPISA STANOVNIŠTVA, DOMAĆINSTAVA I STANOVA U BIH 2013.GODINE

(bez podataka o vanjskim migracijma)

Godina	Ukupno	Muško	Žensko
2005	83.930	41.785	42.145
2006	84.100	41.866	42.234
2007	84.258	41.943	42.315
2008	84.233	41.897	42.336
2009	84.260	41.830	42.430
2010	83.995	41.609	42.386
2011	83.723	41.441	42.282
2012	83.516	41.235	42.281
2013	83.410	41.191	41.219
2014	83.309	41.119	42.190
2015	83.236	41.105	42.131
2016	83.254	41.104	42.150
2017	83.243	41.094	42.149
2018	83.234	41.093	42.141
2019	83.159	41.061	42.098

PROCJENA BROJA DOMAĆINSTAVA U BRČKO DISTRIKTU ZA 2015-2019.GODINU

	Broj stanovnika	Broj domaćinstava
2015	83.236	26.764
2016	83.254	26.770
2017	83.243	26.766
2018	83.234	26.763
2019	83.159	26.739

PROSJEČNA STAROST PRISUTNOG STANOVNIŠTVA

	UKUPNO	Muško	Žensko
2015	39,72	38,42	40,98
2016	39,89	38,58	41,20
2017	39,96	38,64	41,26
2018	39,81	38,49	41,10
2019	40,21	38,91	41,47

PROCJENA PRISUTNOG STANOVNIŠTVA PO SPOLU I STAROSNIM SKUPINAMA U 2019.GODINI

	UKUPNO	Muško	Žensko
Ukupno	83.159	41.061	42.098
0-14	13.082	6.890	6.192
15-64	57.156	28.782	28.374
65 i više	12.921	5.389	7.532

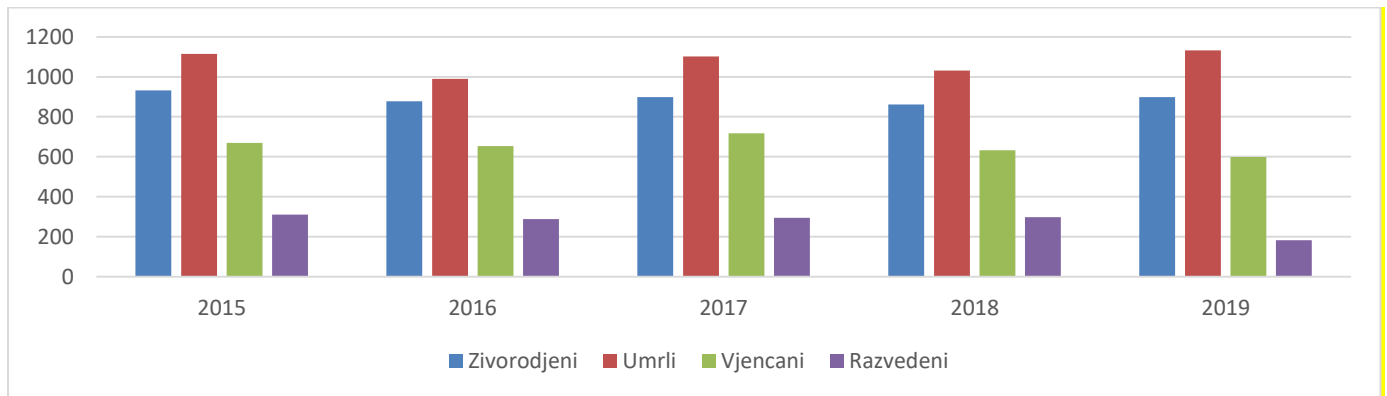
PRIRODNO KRETANJE STANOVNIŠTVA KRAJEM GODINE

	Rođeni			Umrli				Prirodni priraštaj	Brakovi	
	Živo rođeni		Mrtvo rođeni	Ukupno		Dojenčad			Sklopljeni	Razvedeni
	Svega	Muški		Svega	Muški	Svega	Muški			
2015	932	514	0	1.114	557	0	0	-182	670	311
2016	878	472	0	990	508	0	0	-112	653	289
2017	898	472	0	1.101	553	0	0	-203	718	295
2018	861	448	0	1.032	515	0	0	-171	632	298
2019	899	456	0	1.132	565	0	0	-233	599	182

Stope prirodnog kretanja stanovništva

	Na 1000 stanovnika			Mrtvorodeni na 1000 živorođenih	Sklopljeni brakovi na 1000 stanovnika	Razvedeni brakovi na 1000 sklopljenih
	Živo rođeni	Umrli	Prirodni priraštaj			
2015	11,20	13,38	-2,18	0	8,0	464,17
2016	10,55	11,89	-1,34	0	7,8	442,57
2017	10,79	13,22	-2,43	0	8,6	410,00
2018	10,35	12,40	-2,05	0	8,0	471,52
2019	10,81	13,61	-2,80	0	8,5	303,84

Grafikon: Rođenja, umiranja , sklopljeni i razvedeni brakovi



STANOVNIŠTVO PREMA POJEDINAČNIM GODINAMA STAROSTI I SPOLU

Stanje 31.12.2019.godine

Starost	BRČKO DISTRIKT BIH		
	ukupno	muško	žensko
0	895	453	442
1	861	447	414
2	889	466	423
3	870	466	404
4	923	507	416
5	911	494	417
6	1034	539	495
7	826	416	410
8	842	444	398
9	776	406	370
10	835	458	377
11	842	458	384
12	907	465	442
13	816	418	398
14	855	453	402
15	869	424	445
16	940	486	454
17	914	498	416
18	1015	530	485
19	1004	528	476
20	988	509	479
21	1123	589	534
22	1209	621	588
23	1174	564	610
24	1060	541	519
25	1000	496	504
26	860	426	434
27	1027	548	479
28	1089	553	536
29	1085	541	544
30	1042	505	537
31	1128	549	579
32	1125	579	546
33	1060	552	508
34	1232	632	600
35	1214	596	618
36	1215	617	598
37	1233	605	628
38	1139	558	581
39	1164	552	612
40	1138	511	627
41	1180	573	607
42	1161	596	565
43	1226	608	618
44	1189	610	579
45	1267	671	596

46	1243	627	616
47	1267	632	635
48	1146	567	579
49	1182	635	547
50	1231	622	609
51	1269	695	574
52	1275	669	606
53	1286	645	641
54	1374	701	673
55	1236	626	608
56	1267	650	617
57	1261	636	625
58	1311	672	639
59	1246	587	659
60	1184	564	620
61	1132	574	558
62	1034	516	518
63	1065	491	574
64	1077	503	574
65	1057	490	567
66	984	425	559
67	958	418	540
68	863	398	465
69	933	412	521
70	807	354	453
71	762	306	456
72	757	334	423
73	611	270	341
74	502	208	294
75	537	205	332
76	536	242	294
77	462	191	271
78	515	211	304
79	438	148	290
80	408	163	245
81	329	105	224
82	361	145	216
83	293	109	184
84	225	86	139
85+	583	169	414
	83.159	41.061	42.098

STANOVNIŠTVO PO SKUPINAMA, STAROSTI I SPOLU

Procjena na dan 31.12.2019.godine

Starost	Broj			Struktura					
	Svega	Muški	Ženski	Svega	Muški	Ženski	Svega	Muški	Ženski
0 - 4	4438	2339	2099	100,00	52,70	47,30	5,34	5,70	4,99
5 - 9	4389	2299	2090	100,00	52,38	47,62	5,28	5,60	4,96
10 - 14	4255	2252	2003	100,00	52,93	47,07	5,12	5,48	4,76
15 - 19	4742	2466	2276	100,00	52,00	48,00	5,70	6,01	5,41
20 - 24	5554	2824	2730	100,00	50,85	49,15	6,68	6,88	6,48
25 - 29	5061	2564	2497	100,00	50,66	49,34	6,09	6,24	5,93
30 - 34	5587	2817	2770	100,00	50,42	49,58	6,72	6,86	6,58
35 - 39	5965	2928	3037	100,00	49,09	50,91	7,17	7,13	7,21
40 - 44	5894	2898	2996	100,00	49,17	50,83	7,09	7,06	7,12
45 - 49	6105	3132	2973	100,00	51,30	48,70	7,34	7,63	7,06
50 - 54	6435	3332	3103	100,00	51,78	48,22	7,74	8,11	7,37
55 - 59	6321	3171	3148	100,00	50,20	49,80	7,60	7,73	7,48
60 - 64	5492	2648	2844	100,00	48,22	51,78	6,60	6,45	6,76
65 - 69	4795	2143	2652	100,00	44,69	55,31	5,77	5,22	6,30
70 - 74	3439	1472	1967	100,00	42,80	57,20	4,14	3,58	4,67
75 - 79	2488	997	1491	100,00	40,07	59,93	2,99	2,43	3,54
80 - 84	1616	608	1008	100,00	37,62	62,38	1,94	1,48	2,39
85 i više	583	169	414	100,00	28,99	71,01	0,70	0,41	0,98
Ukupno:	83.159	41.061	42.098	100,00	49,38	50,62	100,00	100,00	100,00

STATISTIKA ROĐENIH

ROĐENI PREMA VITALITETU I ŽIVOROĐENI PREMA POLU, MJESTU POROĐAJA I BRAČNOSTI 2019

	Ukupno	Živo rođeni			Mrtvo rođeni	Mjesto rođenja			Bračno	Vanbračno
		Ukupno	Muško	Žensko		U zdravstvenoj ustanovi	Na drugom mjestu			
							Sa str.pom.	Bez str.pom.		
2015										
U Brčko Distriktu	982	982	546	436	0	982	0	0	949	33
Iz Brčko Distrikta	932	932	514	418	0	932	0	0	899	33
Iz Federacije BiH	12	12	6	6	0	12	0	0	12	0
IZ RS	38	38	26	12	0	38	0	0	38	0
Rođeni u inozemstvu	52	52	24	28	0	28	0	0	51	1
2016										
U Brčko Distriktu	931	931	501	430	0	931	0	0	893	38
Iz Brčko Distrikta	878	878	472	406	0	878	0	0	843	35
Iz Federacije BiH	8	8	3	5	0	8	0	0	8	0
IZ RS	45	45	26	19	0	45	0	0	42	3
Rođeni u inozemstvu	62	62	28	34	0	62	0	0	57	5
2017										
U Brčko Distriktu	903	903	475	428	0	903	0	0	836	67
Iz Brčko Distrikta	898	898	472	426	0	898	0	0	831	67
Iz Federacije BiH	0	0	0	0	0	0	0	0	0	0
IZ RS	5	5	3	2	0	0	0	0	0	0
Rođeni u inozemstvu	66	66	32	34	0	66	0	0		1
2018										
U Brčko Distriktu	861	861	448	413	0	860	0	0	796	65
Iz Brčko Distrikta	861	861	448	413	0	860	0	0	796	65
Iz Federacije BiH	0	0	0	0	0	0	0	0	0	0
IZ RS	0	0	0	0	0	0	0	0	0	0
Rođeni u inozemstvu	59	59	28	31	0	59	0	0	57	3
2019										
U Brčko Distriktu	899	899	456	443	0	898	0	1	797	102
Iz Brčko Distrikta	899	899	456	443	0	898	0	1	797	102
Iz Federacije BiH	0	0	0	0	0	0	0	0	0	0
Iz RS	0	0	0	0	0	0	0	0	0	0
Rođeni u inozemstvu	40	40	26	14	0	40	0	0	38	2

ROĐENI IZ BRČKO DISTRIKTA U INOSTRANSTVU U 2019.GODINI

Države	Ukupno	Živorodjeni			Mrtvo-rođeni	Mjesto rođenja			Bračno	Vanbračno
		Ukupno	Muško	Žensko		U zdrav. ustanovi	Na drugom mjes.			
							Sa struč.pom	Bez struč.pom		
Austrija	17	17	10	7	0	17	0	0	16	1
Hrvatska	3	3	2	1	0	3	0	0	3	1
Francuska	1	1	1	0	0	1	0	0	1	0
Njemačka	10	10	6	4	0	10	0	0	10	0
Italija	1	1	1	0	0	1	0	0	1	0
Švedska	3	3	2	1	0	3	0	0	3	0
Švicarska	2	2	2	0	0	2	0	0	2	0
SAD	3	3	2	1	0	3	0	0	2	1
Ukupno	40	40	26	14	0	40	0	0	38	2

ŽIVOROĐENI PREMA STAROSTI MAJKE I STAROSTI OCA

Godina	Ukupno	Ispod 15	15 - 19	20 - 24	25 - 29	30 - 34	35 - 39	40 - 44	45 - 49	50 i više	Nepoznato
--------	--------	----------	---------	---------	---------	---------	---------	---------	---------	-----------	-----------

Starost majke

2015	932	1	54	194	268	261	107	25	1	1	20
2016	878	0	43	170	263	264	106	20	1	2	9
2017	898	4	50	179	272	246	120	18	2	1	6
2018	861	0	35	194	244	245	101	27	2	1	12
2019	899	2	42	207	244	254	117	21	4	1	7

Struktura

2015	100,00	0,10	5,79	20,81	28,75	28,00	11,48	2,68	0,10	0,10	2,14
2016	100,00	0,00	4,89	19,36	29,95	30,06	12,07	2,27	0,11	0,22	1,02
2017	100,00	0,44	5,56	19,93	30,28	27,39	13,36	2,00	0,22	0,11	0,66
2018	100,00	0,00	4,06	22,53	28,33	28,45	11,73	3,13	0,23	0,11	1,39
2019	100,00	0,22	4,67	23,05	27,06	28,28	13,02	2,33	0,44	0,11	0,77

Starost oca

2015	932	1	3	74	205	241	176	66	13	10	143
2016	878	1	4	66	180	267	148	68	18	6	120
2017	898	4	5	60	185	255	146	71	18	2	152
2018	861	0	2	62	188	256	157	52	14	6	124
2019	899	1	1	74	187	253	170	51	13	4	1

Struktura

2015	100,00	0,10	0,32	7,93	21,99	25,85	18,88	7,08	1,39	1,07	15,34
2016	100,00	0,11	0,45	7,51	20,50	30,41	16,85	7,74	2,05	0,68	13,66
2017	100,00	0,44	0,55	6,68	20,60	28,39	16,25	7,90	2,00	0,22	16,92
2018	100,00	0,00	0,23	7,20	21,83	29,73	18,23	6,03	1,62	0,69	14,40
2019	100,00	0,11	0,00	8,24	20,71	28,17	18,93	5,67	1,44	0,44	0,11

ŽIVOROĐENI PREMA BRAČNOM STATUSU I REDU ROĐENJA

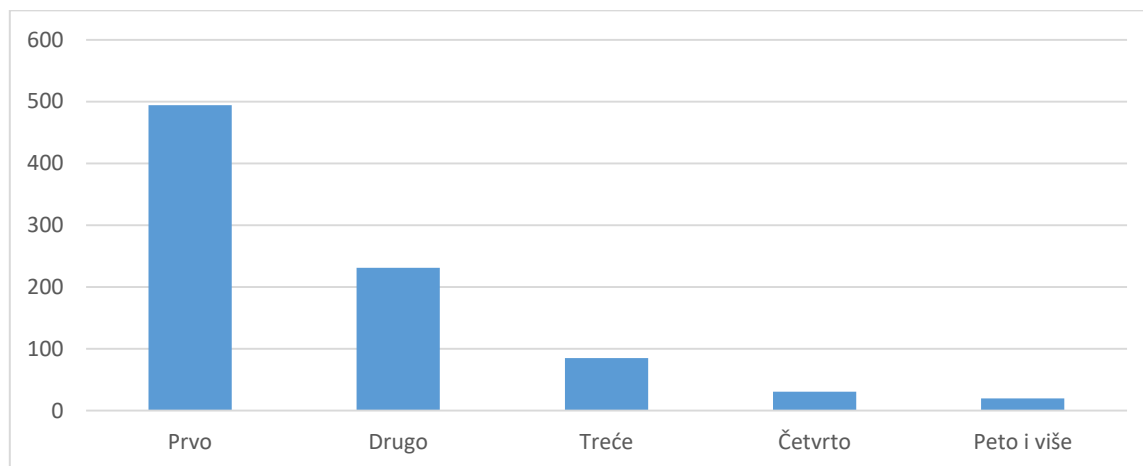
Godina	Ukupno	Bračni status		Red rođenja					
		Bračno	Vanbračno	Prvo	Drugo	Treće	Četvrto	Peto i više	Nepozn.

2015	932	899	33	594	226	81	18	13	0
2016	878	843	35	474	267	87	27	14	9
2017	898	831	67	457	290	114	21	16	6
2018	861	796	65	494	231	85	31	20	12
2019	899	797	102	484	250	100	31	24	0

Struktura (%)

2015	100,00	96,45	3,54	63,73	24,24	8,69	1,93	1,39	0,00
2016	100,00	96,01	3,98	53,98	23,44	9,90	3,07	1,59	1,02
2017	100,00	92,53	7,46	50,89	32,29	12,69	2,33	1,89	0,66
2018	100,00	92,45	7,54	57,37	26,82	9,87	3,60	2,32	1,39
2019	100,00	88,65	11,34	53,83	27,80	11,12	3,44	2,66	0

Grafikon: Živorodeni po redu rođenja

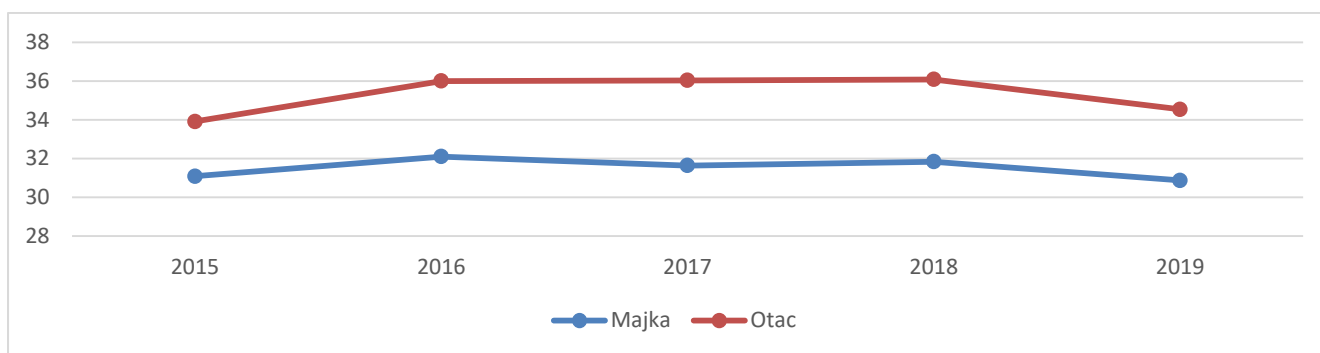


PROSJEČNA STAROST MAJKE I OCA ŽIVOROĐENE DJECE

Prosječna starost

	majke	oca
2015	31,09	33,91
2016	32,10	36,00
2017	31,64	36,03
2018	31,84	36,08
2019	30,87	34,54

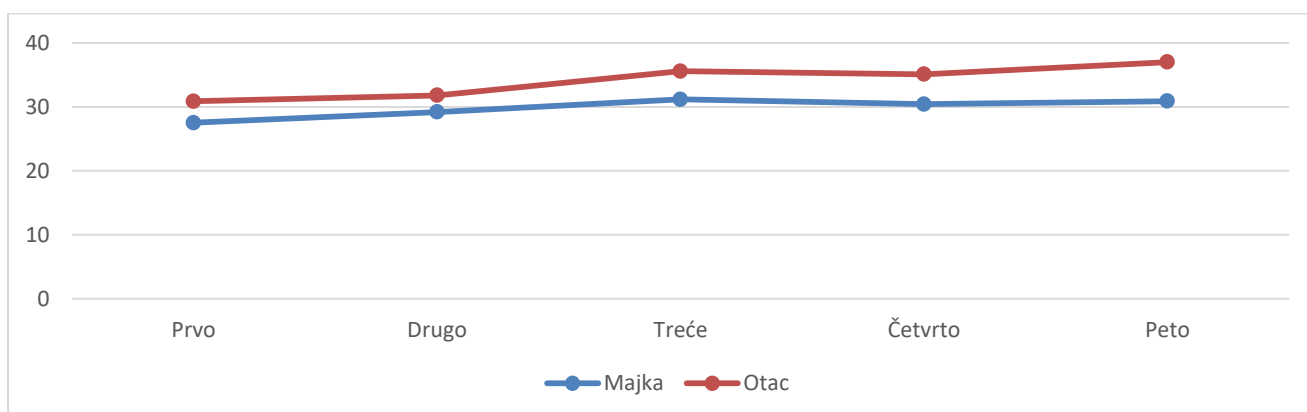
Grafikon: Prosječna starost majke i oca živorođene djece



PROSJEČNA STAROST MAJKE I OCA PREMA REDU ROĐENJA ŽIVOROĐENE DJECE U 2019 GODINI

	majke	oca
Prvo	27,50	30,87
Drugo	29,19	31,78
Treće	31,17	35,56
Četvrto	30,41	35,10
Peto	30,88	37,00

Grafikon: Prosječna starost majke i oca prema redu rođenja živorođene djece u 2019 godine



ŽIVOROĐENI PO STAROSTI MAJKE, BRAČNOM STATUSU I REDU ROĐENJA U 2019 GODINI

Starost žene	Ukupno	Bračnost		Red rađanja									
		U braku	Vanbračno	Prvo	Drugo	Treće	Četvrto	Peto	Šesto	Sedmo	Osmo	Deveto	10 i više
Ukupno	899	797	102	484	250	100	41	18	5	1	0	0	0
Ispod 15	2	1	1	1	1	0	0	0	0	0	0	0	0
15 - 19	42	24	18	36	6	0	0	0	0	0	0	0	0
20 - 24	207	177	30	136	41	20	4	3	3	0	0	0	0
25 - 29	244	227	17	136	68	20	16	3	1	0	0	0	0
30 - 34	254	238	16	106	101	28	11	7	1	0	0	0	0
35 - 39	117	101	16	47	27	29	9	5	0	0	0	0	0
40 - 44	21	17	4	13	3	3	1	0	0	1	0	0	0
45 – 49 i više	5	5	0	5	0	0	0	0	0	0	0	0	0
Nepoznato	7	7	0	4	3	0	0	0	0	0	0	0	0

ŽIVOROĐENI PO STAROSTI OCA, BRAČNOM STATUSU I REDU ROĐENJA U 2019 GODINI

Starost oca	Ukupno	Bračnost		Red rađanja									
		U braku	Vanbračno	Prvo	Drugo	Treće	Četvrto	Peto	Šesto	Sedmo	Osmo	Deveto	10 i više
Ukupno	899	797	102	484	250	100	41	18	5	1	0	0	0
Ispod 15	1	1	0	1	0	0	0	0	0	0	0	0	0
15 - 19	1	1	0	0	1	0	0	0	0	0	0	0	0
20 - 24	74	74	0	61	11	2	0	0	0	0	0	0	0
25 - 29	187	186	1	104	57	16	6	2	1	0	0	0	0
30 - 34	253	248	5	130	86	26	9	1	1	0	0	0	0
35 - 39	170	169	1	81	55	24	6	4	0	0	0	0	0
40 - 44	51	51	0	16	12	16	6	1	0	1	0	0	0
45 – 49	13	13	0	5	0	4	2	2	0	0	0	0	0
50 i više	5	5	0	2	0	3	0	0	0	0	0	0	0
Nepoznato	144	49	95	84	27	9	12	8	3	0	0	0	0

ROĐENI PO MJESECIMA

	Svega	I	II	III	IV	V	VI	VII	VIII	IX	X	XI	XII
2015													
U Brčko Distriktu	982	94	80	84	75	94	69	89	85	80	87	91	54
Iz Brčko Distrikta	932	86	77	83	70	89	64	84	83	74	84	84	54
Iz Federacije BiH	12	2	0	1	2	4	0	0	0	2	0	1	0
Iz RS	38	6	3	0	3	1	5	5	2	4	3	6	0
2016													
U Brčko Distriktu	931	78	82	84	74	82	75	80	90	82	65	85	54
Iz Brčko Distrikta	878	70	80	81	69	79	71	77	81	78	61	80	51
Iz Federacije BiH	8	0	0	1	2	1	1	0	2	0	0	1	0
Iz RS	45	8	2	2	3	2	3	3	7	4	4	4	3
2017													
U Brčko Distriktu	903	84	62	90	76	67	79	61	88	68	80	80	68
Iz Brčko Distrikta	898	83	60	89	76	67	79	60	88	68	80	80	68
Iz Federacije BiH	0	0	0	0	0	0	0	0	0	0	0	0	0
Iz RS	5	1	2	1	0	0	0	1	0	0	0	0	0
2018													
U Brčko Distriktu	861	84	67	67	59	64	68	88	80	68	76	74	66
Iz Brčko Distrikta	861	84	67	67	59	64	68	88	80	68	76	74	66
Iz Federacije BiH	0	0	0	0	0	0	0	0	0	0	0	0	0
Iz RS	0	0	0	0	0	0	0	0	0	0	0	0	0
2019													
U Brčko Distriktu	5	1	2	1	0	0	0	1	0	0	0	0	0
Iz Brčko Distrikta	899	69	65	76	71	71	85	71	75	82	79	60	95

2019

U Brčko Distriktu

Iz Brčko Distrikta

IZ Federacije BiH

Iz RS

899	69	65	76	71	71	85	71	75	82	79	60	95
0	0	0	0	0	0	0	0	0	0	0	0	0
0	0	0	0	0	0	0	0	0	0	0	0	0

ŽIVOROĐENI PREMA MJESECU I DANU ROĐENJA U 2019 GODINI

Dan rođenja	Mjesec rođenja												
	Ukupno	I	II	III	IV	V	VI	VII	VIII	IX	X	XI	XII
1	36	8	2	2	3	3	1	2	4	3	3	3	2
2	37	3	1	6	5	2	1	2	5	3	2	4	3
3	37	5	2	2	1	5	9	2	3	4	1	1	2
4	36	4	3	4	2	1	8	3	1	4	3	1	2
5	21	1	1	2	1	2	2	4	0	3	3	1	1
6	15	0	1	1	2	1	1	3	0	2	1	3	0
7	27	2	2	2	1	0	5	1	8	0	3	1	2
8	25	3	3	0	2	2	4	4	1	2	0	2	2
9	25	0	2	0	3	0	6	2	1	4	3	1	3
10	30	3	3	3	2	2	3	1	2	4	4	2	1
11	27	1	0	4	3	2	2	2	2	3	1	3	4
12	35	3	1	1	3	0	2	5	0	5	3	1	11
13	29	0	1	0	6	2	2	1	6	6	1	4	0
14	29	3	3	1	1	0	3	0	4	4	3	3	4
15	37	4	4	3	5	5	3	2	2	1	3	1	4
16	34	4	1	4	4	3	3	2	6	3	1	1	2
17	35	4	1	4	5	0	3	4	4	4	0	2	4
18	35	1	3	3	0	3	2	2	5	3	4	3	6
19	27	2	1	6	2	0	6	1	2	3	1	0	3
20	24	1	6	1	0	4	1	1	2	4	2	1	1
21	44	4	3	4	5	4	2	2	2	5	6	3	4
22	24	4	3	4	3	0	2	0	2	1	2	2	1
23	24	0	0	2	1	3	1	3	3	1	0	2	8
24	26	3	3	2	2	2	1	4	1	1	4	1	2
25	29	2	0	8	1	4	2	4	0	0	3	1	4
26	26	1	0	1	3	0	3	1	3	0	8	2	4
27	32	1	2	6	1	5	3	6	2	0	1	2	3
28	41	0	13	0	3	4	3	4	0	0	5	2	7
29	19	0	0	0	0	5	1	3	0	2	3	3	2
30	27	0	0	0	1	7	0	0	2	7	4	4	2
31	6	2	0	0	0	0	0	0	2	0	1	0	1

ŽIVOROĐENI PREMA NACIONALNOJ-ETNIČKOJ PRIPADNOSTI MAJKE I OCA

	ukupno	Bošnjaci	Hrvati	Srbi	ostali	Nisu se nacionalno izjasnili	Nepoznato
2015							
Etnička pripadnost oca	932	415	42	358	116	0	1
Etnička pripadnost majke	932	483	51	388	10	0	0
2016							
Etnička pripadnost oca	878	401	54	317	102	0	4
Etnička pripadnost majke	878	467	58	349	4	0	0
2017							
Etnička pripadnost oca	898	382	30	338	145	0	3
Etnička pripadnost majke	898	463	37	395	3	0	0
2018							
Etnička pripadnost oca	861	385	46	314	112	0	4
Etnička pripadnost majke	861	450	51	354	4	0	2
2019							
Etnička pripadnost oca	899	392	39	333	132	0	3
Etnička pripadnost majke	899	475	47	375	1	0	1

ŽIVOROĐENI PREMA ŠKOLSKOJ SPREMI MAJKE I OCA

	Ukupno	Bez škole (1-3 razr.)	4-7 razreda osn. škole	Osnovno obrazovanje	KV i VKV	SSS	VŠS	VSS	nepoznato
2015									
Školska sprema oca	932	17	5	58	172	271	39	111	259
Školska sprema majke	932	20	14	116	146	270	74	140	152
2016									
Školska sprema oca	878	5	0	77	212	521	48	100	185
Školska sprema majke	878	2	8	114	182	262	74	133	103
2017									
Školska sprema oca	898	6	2	52	226	223	43	88	258
Školska sprema majke	898	8	10	108	205	244	53	127	143
2018									
Školska sprema oca	861	5	1	45	226	187	74	84	239
Školska sprema majke	861	3	9	94	187	218	79	107	164
2019									
Školska sprema oca	899	3	4	44	218	210	45	105	270
Školska sprema majke	899	3	8	100	197	227	60	136	168

VIŠESTRUKI POROĐAJI PO STAROSTI MAJKE I POLU DJETETA, PREMA VRSTI I VITALITETU

Starost majke	2015	Ukupno		Dvostruki porođaj			Trostruki i više		
		Živorodeni	Mrtvorodeni	Ukupno	Živorodeni	Mrtvorodeni	Ukupno	Živorodeni	Mrtvorodeni
	Ukupno	5	0	5	5	0	0	0	0
	Muški	2	0	2	2	0	0	0	0
	Ženski	3	0	3	3	0	0	0	0
	2016								
	Ukupno	2	0	2	2	0	0	0	0
	Muški	2	0	2	2	0	0	0	0
	Ženski	0	0	0	0	0	0	0	0
	2017								
	Ukupno	7	0	7	7	0	0	0	0
	Muški	2	0	2	2	0	0	0	0
	Ženski	5	0	5	5	0	0	0	0
	2018								
	Ukupno	3	0	3	3	0	0	0	0
	Muški	2	0	2	2	0	0	0	0
	Ženski	1	0	1	1	0	0	0	0
25 - 44	2019								
	Ukupno	4	0	4	4	0	0	0	0
	Muški	0	0	0	0	0	0	0	0
	Ženski	4	0	4	4	0	0	0	0

MRTVOROĐENI PO REDU MRTVOROĐENE DJECE I STAROSTI MAJKE

Red rođenja		Starost majke										
		Ukupno	Ispod 15	15-19	20-24	25-29	30-34	35-39	40-44	45-49	50 više	Nepoznato
	2015											
	Ukupno	0	0	0	0	0	0	0	0	0	0	0
	Prvo	0	0	0	0	0	0	0	0	0	0	0
	2016											
	Ukupno	0	0	0	0	0	0	0	0	0	0	0
	Prvo	0	0	0	0	0	0	0	0	0	0	0
	2017											
	Ukupno	0	0	0	0	0	0	0	0	0	0	0
	Prvo	0	0	0	0	0	0	0	0	0	0	0
	2018											
	Ukupno	0	0	0	0	0	0	0	0	0	0	0
	Prvo	0	0	0	0	0	0	0	0	0	0	0
	2019											
	Ukupno	0	0	0	0	0	0	0	0	0	0	0
	Prvo	0	0	0	0	0	0	0	0	0	0	0

MRTVOROĐENI PREMA SPOLU

Godina	Ukupno	Muški	Ženski
2015	0	0	0
2016	0	0	0
2017	0	0	0
2018	0	0	0
2019	0	0	0

STATISTIKA UMRLIH

UMRLI PREMA POLU, LIJEČENJU MJESTU I SMRTI I KO JE USTANOVILO SMRT I UMRLA DOJENČAD PO POLU

	Ukupno	Pol		Liječenje		Mjesto smrti			Ko je utvrdio smrt					Umrli dojenčad		
		Muško	Žensko	Da	Ne	U zdr. ustan.	Usta. za smj.	Stan i drugo mj.	Mrtvoz- rnik d.m.	Mrtvoz.dr. zdra.rad.	Obdu- ktor	Dr.medi- cine	Uzrok smr. ne utvrđ.	Muško	Žensko	
2015																
U Brčko distriktu	1114	557	557	1108	6	921	37	156	1015	3	6	90	0	0	0	
Umrli u inozemstvu	124	74	50	124	0	103	0	21	116	0	0	8	0	0	0	
2016																
U Brčko distriktu	990	508	482	981	9	858	30	102	859	9	1	121	0	0	0	
Umrli u inozemstvu	109	62	47	109	0	90	1	18	100	2	0	7	0	0	0	
2017																
U Brčko distriktu	1101	553	548	1100	1	868	46	187	1011	3	1	86	0	0	0	
Umrli u inozemstvu	134	76	58	134	0	100	0	34	129	0	0	5	0	0	0	
2018																
U Brčko distriktu	1032	515	517	1027	5	841	39	152	981	3	2	46	0	0	0	
Umrli u inozemstvu	106	61	45	106	0	80	1	25	104	1	0	1	0	0	0	
2019																
U Brčko distriktu	1132	565	567	1128	4	961	62	109	1029	0	2	101	0	0	0	
Umrli u inozemstvu	134	82	52	134	0	116	1	17	124	0	0	10	0	0	0	

UMRLI IZ BRČKO DISTRIKTA U INOZEMSTVU

Država	Ukupno	Pol		Liječenje		Mjesto smrti			Ko je utvrdio smrt					Umrlo dojen.	
		Muško	Žensko	Da	Ne	U zdra. ustnovi	Ustanova za smj.	Stan i dru.mj	Mrtvoz. d.m.	Mrtvoz.dr. zdr.rad	Obduktor	Dr. medic.	Uzrok ne utvr.	Muško	Žensko
Australija	2	1	1	2	0	2	0	0	2	0	0	0	0	0	0
Austrija	37	25	12	37	0	32	0	5	31	0	0	6	0	0	0
Kanada	1	0	1	1	0	1	0	0	1	0	0	0	0	0	0
Hrvatska	41	21	20	41	0	37	0	4	41	0	0	0	0	0	0
Južna Dž.	1	1	0	1	0	0	0	1	0	0	0	0	0	0	0
Njemačka	26	16	10	26	0	21	1	4	24	0	0	2	0	0	0
Holandija	1	1	0	1	0	1	0	0	1	0	0	0	0	0	0
Poljska	1	1	1	2	0	1	0	1	2	0	0	0	0	0	0
Slovenija.	2	1	1	2	0	1	0	1	2	0	0	0	0	0	0
Švedska	2	1	1	2	0	2	0	0	2	0	0	0	0	0	0
Švicarska	3	3	0	3	0	2	0	1	3	0	0	0	0	0	0
Velika Br	1	0	1	1	0	1	0	0	1	0	0	0	0	0	0
SAD	3	2	1	3	0	3	0	0	2	0	0	1	0	0	0
Srbija	13	9	4	13	0	11	0	2	12	0	0	1	0	0	0

UMRLI PREMA SKUPINAMA, STAROSTI I POLU

Godine	Umrli														
	2019			2018			2017			2016			2015		
	Ukupno	Muško	Žensko	Ukupno	Muško	Žensko	Ukupno	Muško	Žensko	Ukupno	Muško	Žensko	Ukupno	Muško	Žensko
0 - 4	0	0	0	0	0	0	0	0	0	0	0	0	0	0	0
5 - 9	0	0	0	0	0	0	0	0	0	0	0	0	0	0	0
10 - 14	0	0	0	0	0	0	0	0	0	0	0	0	1	0	1
15 - 19	1	1	0	2	2	0	2	0	2	2	1	1	1	1	0
20 - 24	3	3	0	1	1	0	2	2	0	3	2	1	1	1	0
25 - 29	4	3	1	5	4	1	2	2	0	1	1	0	1	1	0
30 - 34	4	2	2	5	4	1	1	0	1	5	5	0	6	2	4
35 - 39	6	4	2	8	3	5	8	5	3	4	3	1	10	5	5
40 - 44	7	2	5	13	10	3	6	3	3	7	5	2	7	3	4
45 - 49	10	6	4	18	13	5	14	9	5	22	15	7	17	9	8
50 - 54	36	28	8	24	17	7	32	16	16	37	29	8	30	19	11
55 - 59	53	37	16	62	46	16	50	35	15	44	29	15	53	41	12
60 - 64	81	56	25	82	53	29	59	43	16	79	53	26	94	61	33
65 - 69	114	66	48	93	50	43	105	66	39	97	58	39	103	61	42
70 - 74	123	68	55	117	64	53	122	70	52	136	72	64	173	104	69
75 - 79	199	103	96	166	80	86	199	98	101	205	90	115	211	98	113
80 - 84	256	97	159	223	100	123	263	108	155	199	93	106	220	87	133
85 i više	234	88	146	212	68	144	232	93	139	146	51	95	183	62	121
nepoznato	1	1	0	1	0	1	4	3	1	1	0	1	3	2	1
Ukupno	1132	565	567	1032	515	517	1101	553	548	988	507	481	1114	557	557

SPECIFIČNE STOPE MORTALITETA

Godine	Specifične stope mortaliteta									
	2019		2018		2017		2016		2015	
	Žensko	Muško	Žensko	Muško	Žensko	Muško	Žensko	Muško	Žensko	Žensko
0 - 4	0,00	0,00	0,00	0,00	0,00	0,00	0,00	0,00	0,00	0,00
5 - 9	0,00	0,00	0,00	0,00	0,00	0,00	0,00	0,00	0,00	0,00
10 - 14	0,00	0,00	0,00	0,00	0,00	0,00	0,00	0,00	0,44	0,00
15 - 19	0,00	0,40	0,00	0,79	0,84	0,00	0,40	0,37	0,00	0,41
20 - 24	0,00	1,06	0,00	0,31	0,00	0,76	0,40	0,78	0,00	0,45
25 - 29	0,40	1,17	0,39	1,55	0,00	0,74	0,00	0,36	0,00	0,40
30 - 34	0,72	0,70	0,35	1,37	0,34	0,00	0,00	1,66	1,50	0,75
34 - 39	0,65	1,36	1,64	1,05	0,97	1,77	0,33	1,06	1,87	1,91
40 - 44	1,66	0,69	1,00	3,26	1,00	0,95	0,65	4,58	4,53	1,08
45 - 49	1,34	1,91	1,67	4,20	1,69	2,83	2,39	4,66	3,16	3,27
50 - 54	2,57	8,40	2,25	5,07	5,06	4,80	2,50	8,71	4,02	6,85
55 - 59	5,08	11,66	5,02	14,58	4,79	11,19	4,92	9,51	4,43	15,41
60 - 64	8,79	21,14	10,28	20,15	5,62	16,95	9,00	21,37	13,47	27,47
65 - 69	18,09	30,79	16,71	24,06	15,46	32,85	15,88	29,08	10,68	34,23
70 - 74	27,96	46,19	27,66	45,84	28,71	50,43	37,51	54,75	59,63	89,88
75 - 79	64,38	103,30	56,72	76,04	65,05	98,49	70,07	85,38	76,66	88,84
80 - 84	157,73	144,73	115,81	162,86	148,32	169,01	104,74	148,08	172,05	130,63
85 i više	352,65	526,62	381,96	417,17	358,97	561,40	224,58	251,23	235,00	300,97
Ukupno	13,46	13,76	12,26	12,53	13,00	13,45	11,41	12,35	14,79	14,76

UMRLI PO POLU I NACIONALNO – ETNIČKOJ PRIPADNOSTI

Godina	Pol	Ukupno	Bošnjaci	Hrvati	Srbi	Nisu se nacion. izjasnili	Izjasnili se relig. pripadnos.	Ostali	Nepozn.
2015	Svega	1114	416	235	462	0	0	1	0
	Musko	557	212	120	225	0	0	1	0
	Zensko	557	204	115	237	0	0	0	0
2016	Svega	988	362	195	429	0	0	0	0
	Musko	507	194	82	230	0	0	0	0
	Zensko	481	168	113	199	0	0	0	0
2017	Svega	1101	401	202	495	0	0	3	0
	Musko	553	222	100	229	0	0	3	0
	Zensko	548	179	102	266	0	0	0	0
2018	Svega	1032	419	206	407	0	0	0	0
	Musko	515	211	110	194	0	0	0	0
	Zensko	517	208	96	213	0	0	0	0
2019	Svega	1132	466	200	465	1	0	0	0
	Musko	565	237	90	238	0	0	0	0
	Zensko	567	229	110	227	1	0	0	0

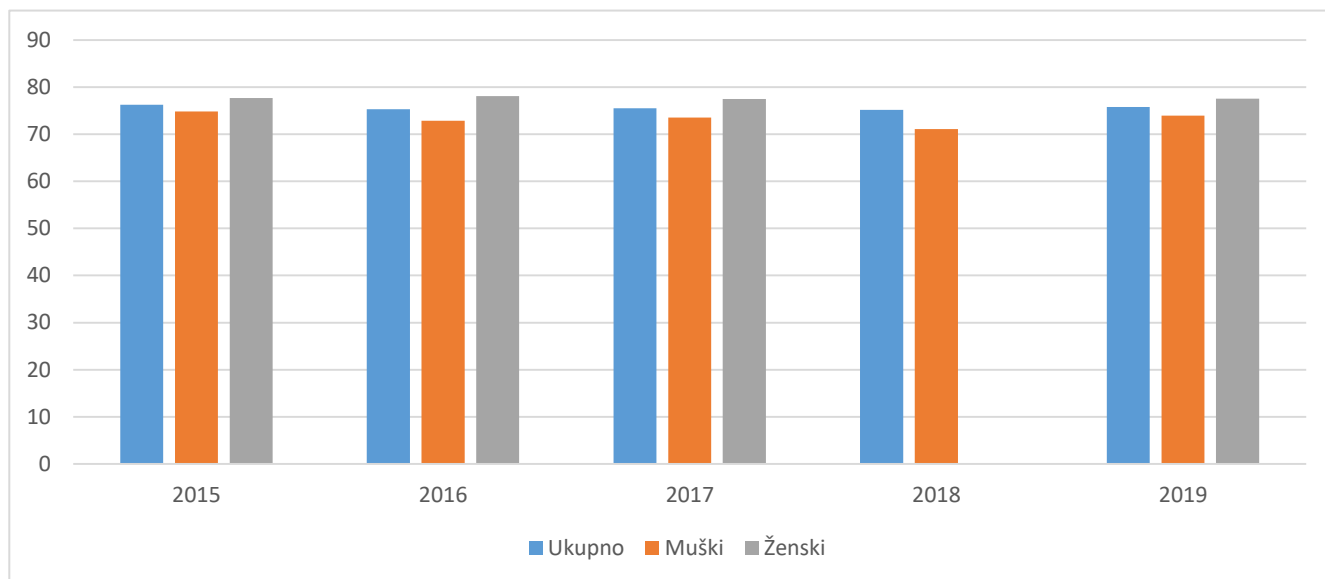
UMRLI PREMA POLU I BRAČNOM STANJU

Pol		Ukupno	Neoženjen neudata	oženjen udata	udovac udovica	razveden razvedena	nepoznato
2015	Svega	1114	253	417	383	44	17
	Muško	557	120	294	119	17	7
	Žensko	557	133	123	264	27	10
2016	Svega	988	151	389	388	44	16
	Muško	507	81	258	129	28	11
	Žensko	481	70	131	259	16	5
2017	Svega	1101	237	358	440	57	9
	Muško	553	125	261	128	32	7
	Žensko	548	112	97	312	25	2
2018	Svega	1032	284	328	360	51	9
	Muško	515	145	233	103	26	8
	Žensko	517	139	95	257	25	1
2019	Svega	1132	332	332	391	65	12
	Muško	565	175	231	119	34	6
	Žensko	567	157	101	272	31	6

PROSJEČNA STAROST UMRLIH OSOBA

	Ukupno	Muški	Ženski
2015	76,23	74,82	77,65
2016	75,30	72,88	78,09
2017	75,49	73,54	77,46
2018	75,18	71,10	77,33
2019	75,75	73,95	77,55

GRAFIKON: Prosječna starost umrlih osoba u Brčko Distriktu



NASILNE SMRTI

	Ukupno	Nesretni slučaj	Samoubistvo	Ubistvo	Nepoznato
2015	1	1	0	0	0
	Svega				
	Muško	0	0	0	0
	Žensko	1	0	0	0
2016	0	0	0	0	0
	Svega				
	Muško	0	0	0	0
	Žensko	0	0	0	0
2017	0	0	0	0	0
	Svega				
	Muško	0	0	0	0
	Žensko	0	0	0	0
2018	0	0	0	0	0
	Svega				
	Muško	0	0	0	0
	Žensko	0	0	0	0
2019	0	0	0	0	0
	Svega				
	Muško	0	0	0	0
	Žensko	0	0	0	0

UMRLI PO POLU STAROSTI I GODINI ROĐENJA U 2019.GODINI

Starost	Godina rođenja	UKUPNO			Starost	Godina rođenja	UKUPNO		
			Muško	Žensko				Muško	Žensko
17	2002	1	1	0	71	1947	24	12	12
20	1998	1	1	0	72	1946	29	17	12
21	1997	1	1	0	73	1945	31	14	17
22	1997	1	1	0	74	1944	20	12	8
26	1993	2	2	0	75	1943	41	21	20
27	1992	1	0	1	76	1942	33	14	19
28	1991	1	1	0	77	1941	33	19	14
30	1989	1	1	0	78	1940	46	23	23
32	1987	1	0	1	79	1939	46	26	20
33	1985	1	1	0	80	1938	57	20	37
34	1985	1	0	1	81	1937	33	15	18
37	1981	5	4	1	82	1936	62	18	44
39	1980	1	0	1	83	1935	52	22	30
41	1977	2	1	1	84	1934	52	22	30
43	1975	2	0	2	85	1933	48	15	33
44	1974	3	1	2	86	1932	36	13	23
45	1974	1	1	0	87	1931	27	12	15
47	1971	1	1	0	88	1930	21	8	13
48	1970	4	2	2	89	1929	34	16	18
49	1969	4	2	2	90	1928	17	9	8
50	1968	5	4	1	91	1928	14	4	10
51	1967	7	7	0	92	1926	13	5	8
52	1966	6	4	2	93	1926	6	2	4
53	1965	5	3	2	94	1925	8	2	6
54	1964	13	10	3	95	1923	3	0	3
55	1963	4	2	2	96	1922	6	2	4
56	1962	13	9	4	97	1921	1	0	1
57	1961	15	13	2	999	9999	1	1	0
58	1960	9	6	3					
59	1959	12	7	5	Ukupno		1132	565	567
60	1958	18	12	6					
61	195	16	11	5					
62	1957	16	12	4					
63	1955	18	12	6					
64	1954	13	9	4					
65	1953	25	11	14					
66	1952	24	17	7					
67	1951	23	13	10					
68	1950	21	14	7					
69	1949	21	11	10					
70	1949	19	13	6					

UMRLI PO UZROKU SMRTI I SPOLU, PREMA STAROSTI U 2009 i 2019. GODINI

Uzrok smrti		2018	2019												
			Ukupno	do 1 god	1 - 4	5-14	15-24	25-34	35-44	45-54	55-64	65-74	75-84	85 i više	Nepoz
Ukupno	Svega	1032	1132	0	0	0	13	20	31	52	164	230	399	222	1
	Muški	515	565	0	0	0	6	8	13	30	99	114	190	78	0
	Ženski	517	567	0	0	0	7	12	18	22	65	116	209	144	1
(A04 – A80)	Svega	19	19	0	0	0	0	1	2	1	2	2	9	2	0
Određene infekt.i paraz.bol.	Muški	14	11	0	0	0	0	1	2	1	1	1	6	2	0
	Ženski	5	8	0	0	0	0	0	0	0	1	1	3	1	0
(B00-B25)	Svega	16	13	0	0	0	0	0	0	1	1	6	5	0	0
	Muški	11	12	0	0	0	0	0	0	1	1	5	5	0	0
	Ženski	4	1	0	0	0	0	0	0	0	0	1	0	0	0
(C02-C92)	Svega	191	182	0	0	0	1	0	5	13	50	50	50	13	0
Neoplazme	Muški	110	108	0	0	0	1	0	2	5	26	30	35	9	0
	Ženski	81	74	0	0	0	0	0	3	8	24	20	15	4	0
D (D12-D66)	Svega	16	18	0	0	0	0	1	0	0	2	4	6	5	0
	Muški	9	6	0	0	0	0	1	0	0	1	1	1	2	0
	Ženski	7	12	0	0	0	0	0	0	0	1	3	5	3	0
(E10-E56)	Svega	27	19	0	0	0	0	1	0	0	2	5	8	3	0
Endokrina i met.obolj.sa poremećajima u ishrani	Muški	13	11	0	0	0	0	1	0	0	2	5	4	0	0
	Ženski	14	8	0	0	0	0	0	0	0	0	0	4	3	0
(F01 F 50)	Svega	44	62	0	0	0	0	0	1	4	14	15	13	15	0
Mentalni poremećaji i poremećaji ponašanja	Muški	16	28	0	0	0	0	0	1	1	6	9	6	2	0
	Ženski	28	34	0	0	0	0	0	0	3	8	6	7	13	0
G (G01 G30)	Svega	10	11	0	0	0	0	0	1	1	0	4	4	1	0
	Musko	6	6	0	0	0	0	0	1	0	0	2	2	1	0
	Žensko	4	5	0	0	0	0	0	0	1	0	2	2	0	0
H, H22-H33	Svega	0	5	0	0	0	0	0	0	1	1	0	2	1	0
	Musko	0	3	0	0	0	0	0	0	1	1	0	1	0	0
	Žensko	0	2	0	0	0	0	0	0	0	0	0	1	1	0
(I00-I99)	Svega	494	570	0	0	0	7	13	18	26	63	91	213	139	0
Oboljenje cirkularnog sist.	Muški	229	256	0	0	0	3	1	5	7	28	40	105	69	0
	Ženski	265	314	0	0	0	4	12	13	19	35	51	108	70	0
(J00-J99)	Svega	85	104	0	0	0	0	0	0	6	12	25	30	31	0
Oboljenje respirator.siste.	Muški	39	61	0	0	0	0	0	0	4	7	13	15	16	0
	Ženski	46	43	0	0	0	0	0	0	2	5	12	15	15	0
(K00-L30)	Svega	38	36	0	0	0	0	1	2	3	6	8	8	8	0
Oboljenje digestivnog trakta	Muški	20	15	0	0	0	0	0	1	1	3	4	3	5	0
	Ženski	18	21	0	0	0	0	1	1	2	3	4	5	3	0

Nastavak

Uzrok smrti		2018	2019													
			Ukupno	do 1 god	1 - 4	5-14	15-24	25-34	35-44	45-54	55-64	65-74	75-84	85 i više	Nepoz	
L – L66	Svega	14	9	0	0	0	0	0	0	0	0	1	1	5	2	0
	Muško	7	6	0	0	0	0	0	0	0	0	0	1	4	1	0
	Žensk	7	3	0	0	0	0	0	0	0	0	1	0	1	1	0
(M16-M22)	Svega	3	5	0	0	0	0	0	0	0	0	2	1	2	2	0
	Muško	1	1	0	0	0	0	0	0	0	0	1	0	0	0	0
	Žensko	2	4	0	0	0	0	0	0	0	0	1	1	2	2	0
(N00-N99) Obolj.genitourinarnog s-	Svega	39	32	0	0	0	0	0	0	1	1	8	17	5	0	
	Muški	18	15	0	0	0	0	0	0	0	1	4	9	1	0	
	Ženski	21	17	0	0	0	0	0	0	1	0	4	8	4	0	
R R00-R45	Svega	18	24	0	0	0	2	1	2	2	2	4	8	3	0	
	Muško	7	9	0	0	0	1	1	1	1	1	2	3	1	0	
	Žensk	11	15	0	0	0	1	0	1	1	1	2	5	2	0	
(S00-S72) Povrede,trovanja i druge posljedice spoljašnjih uzroka	Svega	11	5	0	0	0	0	1	0	0	0	1	2	1	0	
	Muški	4	2	0	0	0	0	0	0	0	0	1	1	0	0	
	Ženski	7	3	0	0	0	0	1	0	0	0	0	1	1	0	
T T00 – T45	Svega	4	3	0	0	0	0	0	0	0	2	1	0	0	0	
	Muški	2	2	0	0	0	0	0	0	0	1	1	0	0	0	
	Ženski	2	1	0	0	0	0	0	0	0	1	0	0	0	0	
V18-W40-X71 X61- Y24	Svega	10	9	0	0	0	0	1	2	0	1	5	0	0	0	
	Muški	8	8	0	0	0	0	1	1	0	1	5	0	0	0	
	Ženski	2	1	0	0	0	0	0	1	0	0	0	0	0	0	

STATISTIKA ZAKLJUČENIH BRAKOVA

ZAKLJUČENI BRAKOVI PREMA SKUPINAMA STAROSTI NEVJESTE I MLADOŽENJE

Godina	Ukupno	Ispod 15	15 - 19	20 - 24	25 - 29	30 - 34	35 - 39	40 - 44	45 - 49	50 i više	Nepoznato
Starost nevjeste											
2015	670	0	15	123	201	120	77	42	25	65	2
2016	653	0	62	141	177	97	60	40	19	54	3
2017	718	0	48	189	194	103	59	47	24	50	4
2018	631	0	30	193	143	81	53	53	32	44	2
2019	599	0	44	153	166	77	49	36	29	44	1
Starost mladoženje											
2015	670	0	65	189	172	97	54	39	17	37	0
2016	653	0	9	104	176	134	70	53	38	67	2
2017	718	0	13	131	186	142	73	53	43	73	4
2018	631	0	9	110	169	122	70	43	36	72	0
2019	599	0	10	106	170	124	58	29	26	76	0
Starost nevjeste struktura											
2015	100,00	0,00	2,23	18,35	30,00	17,91	11,49	6,26	3,73	9,70	0,00
2016	100,00	0,00	9,49	21,59	27,10	14,85	9,18	6,12	2,90	8,26	0,45
2017	100,00	0,00	6,68	26,32	27,01	14,34	8,21	6,54	3,34	6,96	0,55
2018	100,00	0,00	4,75	30,58	22,66	12,83	8,39	8,39	5,07	6,97	0,47
2019	100,00	0,00	7,34	25,54	27,71	12,85	8,18	6,01	4,84	7,34	0,16
Starost mladoženje struktura											
2015	100,00	0,00	9,70	28,20	25,67	14,47	8,05	5,82	2,53	5,52	0,00
2016	100,00	0,00	1,37	15,92	26,95	20,52	10,71	8,11	5,81	10,26	0,30
2017	100,00	0,00	1,81	18,24	25,90	19,77	10,16	7,38	5,98	10,16	0,55
2018	100,00	0,00	1,42	17,43	26,78	19,33	11,09	6,81	5,70	11,41	0,00
2019	100,00	0,00	1,66	17,69	28,38	20,70	9,68	4,84	4,34	12,68	0,00

ZAKLJUČENI BRAKOVI PO STAROSTI ŽENE

	Ukupno	do 15	15 - 19	20 – 24	25 - 29	30 - 34	35 - 39	40 – 49	50 - 59	60 i više	Nepoznato
2015											
U Brčko Distriktu	672	0	15	124	201	120	78	42	25	65	0
Iz Brčko Distrikta	670	0	15	123	201	120	77	42	25	65	2
Iz Federacije BiH	2	0	0	1	0	0	1	0	0	0	0
Iz RS	0	0	0	0	0	0	0	0	0	0	0
U inozemstvu	133	0	6	28	21	21	24	20	7	6	1
2016											
U Brčko Distriktu	653	0	62	141	177	97	60	59	37	17	3
Iz Brčko Distrikta	653	0	62	141	177	97	60	59	37	17	3
Iz Federacije BiH	0	0	0	0	0	0	0	0	0	0	0
Iz RS	0	0	0	0	0	0	0	0	0	0	0
U inozemstvu	155	1	1	18	33	28	21	26	19	7	1
2017											
U Brčko Distriktu	718	0	48	189	194	103	59	71	36	14	4
Iz Brčko Distrikta	718	0	48	189	194	103	59	71	36	14	4
Iz Federacije BiH	0	0	0	0	0	0	0	0	0	0	0
Iz RS	0	0	0	0	0	0	0	0	0	0	0
U inozemstvu	160	0	3	21	27	30	24	30	14	7	4
2018											
U Brčko Distriktu	631	0	30	193	143	81	53	53	32	44	2
Iz Brčko Distrikta	631	0	30	193	143	81	53	53	32	44	2
Iz Federacije BiH	0	0	0	0	0	0	0	0	0	0	0
Iz RS	0	0	0	0	0	0	0	0	0	0	0
U inozemstvu	147	0	2	23	27	13	11	43	15	3	1
2019											
U Brčko Distriktu	599	0	44	153	166	77	49	65	35	10	1
Iz Brčko Distrikta	599	0	44	153	166	77	49	65	35	10	1
Iz Federacije BiH	0	0	0	0	0	0	0	0	0	0	0
Iz RS	0	0	0	0	0	0	0	0	0	0	0
U inozemstvu	100	0	0	12	21	24	10	19	12	1	1

ZAKLJUČENI BRAKOVI U INOZEMSTVU PO STAROSTI ŽENE U 2019 GODINI

	Ukupno	do 15	15 - 19	20 - 24	25 - 29	30 - 34	35 - 39	40 - 49	50 - 59	60 i više	Nepoznato
Ukupno	100	0	0	12	21	24	10	19	12	1	1
Australija	1	0	0	1	0	0	0	0	0	0	0
Austrija	39	0	0	8	10	10	3	5	2	0	1
Hrvatska	17	0	0	0	3	2	3	5	4	0	0
Italija	1	0	0	0	1	0	0	0	0	0	0
Srbija	9	0	0	0	1	5	0	4	4	0	0
Njemačka	22	0	1	3	7	3	5	1	1	1	0
SAD	2	0	0	0	0	0	0	1	1	0	0
Švicarska	9	0	0	3	2	3	1	0	0	0	0

ZAKLJUČENI BRAKOVI PO STAROSTI MLADOŽENJE

	Ukupno	do 15	15 - 19	20 - 24	25 - 29	30 - 34	35 - 39	40 - 49	50 - 59	60 i više	Nepoznato
2015											
U Brčko Distriktu	672	0	65	190	172	97	55	39	17	37	0
Iz Brčko Distrikta	670	0	65	189	172	97	54	39	17	37	0
Iz Federacije BiH	2	0	0	1	0	0	1	0	0	0	0
Iz RS	0	0	0	0	0	0	0	0	0	0	0
U inozemstvu	133	0	6	28	21	21	24	20	7	6	1
2016											
U Brčko Distriktu	653	0	9	104	176	134	70	99	29	30	2
Iz Brčko Distrikta	653	0	9	104	176	134	70	99	29	30	2
Iz Federacije BiH	0	0	0	0	0	0	0	0	0	0	0
Iz RS	0	0	0	0	0	0	0	0	0	0	0
U inozemstvu	155	1	0	5	32	28	18	43	15	11	2
2017											
U Brčko Distriktu	718	0	13	133	184	142	73	96	42	31	4
Iz Brčko Distrikta	718	0	13	133	184	142	73	96	42	31	4
Iz Federacije BiH	0	0	0	0	0	0	0	0	0	0	0
Iz RS	0	0	0	0	0	0	0	0	0	0	0
U inozemstvu	155	1	0	5	32	28	18	43	15	11	2
2018											
U Brčko Distriktu	631	0	9	110	169	122	70	79	42	47	0
Iz Brčko Distrikta	631	0	9	110	169	122	70	79	42	47	0
Iz Federacije BiH	0	0	0	0	0	0	0	0	0	0	0
Iz RS	0	0	0	0	0	0	0	0	0	0	0
U inozemstvu	160	0	2	16	27	22	19	42	16	12	4
2019											
U Brčko Distriktu	599	0	10	106	170	124	58	55	44	32	0
Iz Brčko Distrikta	599	0	10	106	170	124	58	55	44	32	0
Iz Federacije BiH	0	0	0	0	0	0	0	0	0	0	0
Iz RS	0	0	0	0	0	0	0	0	0	0	0
U inozemstvu	100	0	0	6	29	18	11	18	14	4	0

ZAKLJUČENI BRAKOVI U INOZEMSTVU PO STAROSTI MUŽA U 2019 GODINI

	Ukupno	do 15	15 - 19	20 - 24	25 - 29	30 - 34	35 - 39	40 - 49	50 - 59	60 i više	Nepoznato
Ukupno	100	0	0	6	29	18	11	18	14	4	0
Australija	1	0	0	1	0	0	0	0	0	0	0
Austrija	39	0	0	3	17	8	3	5	3	0	0
Hrvatska	17	0	0	1	4	1	1	5	4	1	0
Italija	1	0	0	0	1	0	0	0	0	0	0
Srbija	9	0	0	0	1	2	4	1	1	1	0
Njemačka	22	0	0	0	4	5	1	5	5	2	0
SAD	2	0	0	0	0	0	0	1	1	1	0
Švicarska	9	0	0	1	2	2	2	1	0	1	0

ZAKLJUČENI PRVI BRAKOVI PO STAROSTI I GODINI ROĐENJA MLADOŽENJE I NEVJESTE 2018

Starost	Godina rođenja	Muž	Žena	Starost	Godina rođenja	Muž	Žena
15	2003	0	1	60	1959	1	1
17	2001-2002	0	3	61	1957	1	0
18	2000-2001	2	17	62	1956-1957	1	0
19	1999-2000	8	23	64	1954-1955	1	0
20	1998-1999	14	28	65	1953-1954	0	1
21	1997-1998	19	27	66	1953	2	1
22	1996-1997	20	26	67	1951-1952	2	1
23	1995-1996	27	36	68	1950	1	0
24	1994-1995	26	36	71	1947	1	0
25	1993-1994	38	30	72	1946	0	1
26	1992-1993	27	44	73	1946	1	0
27	1991-1992	32	31	76	1942-1943	1	0
28	1990-1991	39	43	77	1941	1	0
29	1989-1990	30	24	78	1941	1	1
30	1988-1989	31	21	79	1940	1	0
31	1987-1988	29	16	81	1937	2	0
32	1986-1987	21	15	84	1935	1	0
33	1985-1986	23	10	86	1933	0	1
34	1984-1985	11	7	Ukupno		540	540
35	1983-1984	9	11				
36	1982-1983	11	3				
37	1981-1982	7	6				
38	1980-1981	11	11				
39	1979-1980	10	6				
40	1978-1979	7	6				
41	1977-1978	5	7				
42	1976-1977	2	7				
43	1975-1976	3	6				
44	1974-1975	4	2				
45	1973-1974	3	4				
46	1972-1973	3	3				
47	1971-1972	11	3				
48	1970-1971	3	4				
49	1969-1970	2	6				
50	1968-1969	5	4				
51	1967-1968	6	3				
52	1966-1967	6	3				
53	1965-1966	2	3				
54	1964-1965	2	3				
55	1963-1964	1	0				
56	1962-1963	2	3				
57	1962	2	0				
58	1960-1961	6	3				
59	1959	0	1				

**PROSJEČNA STAROST NEVJESTE - MLADOŽENJE
PRI ZAKLJUČENJU PRVOG BRAKA**

	Brčko Distrikt BiH	
	Nevjesta	Mladoženja
2015	27,77	30,65
2016	30,66	33,82
2017	29,04	32,24
2018	29,20	32,37
2019	29,39	32,20

ZAKLJUČENI BRAKOVI PREMA NARODNOSTI MUŽA I ŽENE 2019 GODINE

Narodnost žene	Narodnost muža							
	Ukupno	Bošnjaci	Hrvati	Srbi	Ostali	Nisu se nac.izjasn	Izjasnili se u smislu reg.pripad.	Nepoznato
Ukupno	599	304	72	223	0	0	0	0
Bošnjaci	305	269	14	22	0	0	0	0
Hrvati	67	12	40	15	0	0	0	0
Srbi	226	22	18	186	0	0	0	0
Ostali	1	1	0	0	0	0	0	0
Nisu se nacionalno izjasnili	0	0	0	0	0	0	0	0
Izjasnili se u smislu reg.pripad.	0	0	0	0	0	0	0	0
Nepoznato	0	0	0	0	0	0	0	0

ZAKLJUČENI BRAKOVI PO NARODNOSTI ŽENE I MUŽA

	Ukupno	Bošnjaci	Hrvati	Srbi	Ostali	Nisu se nac. Izjasnili	Izjasnili se u smislu reg.pripad.	Nepoznato
2015								
Narodnost muža	670	326	78	265	1	0	0	0
Narodnost žene	670	335	70	264	1	0	0	0
2016								
Narodnost muža	653	298	101	253	0	0	0	0
Narodnost žene	653	303	96	254	0	0	0	0
2017								
Narodnost muža	718	331	97	290	0	0	0	0
Narodnost žene	718	326	92	299	1	0	0	0
2018								
Narodnost muža	632	314	91	226	0	1	0	0
Narodnost žene	632	312	80	240	0	0	0	0
2019								
Narodnost muža	599	304	72	223	0	0	0	0
Narodnost žene	599	305	67	226	1	0	0	0

ZAKLJUČENI BRAKOVİ PREMA DANU I MJESECU ZAKLJUČENJA BRAKA 2019 GODINE

Dan	Ukupno	Janauar	Februar	Mart	April	Maj	Juni	Juli	Avgust	Septembar	Oktoabar	Novembar	Decembar
Ukupno	599	38	30	42	54	46	62	50	77	60	57	40	43
1	17	0	3	4	0	0	4	1	1	1	0	0	2
2	13	0	1	1	1	1	1	2	4	1	0	1	0
3	20	0	2	1	3	3	1	1	6	1	0	1	1
4	20	0	3	1	2	4	0	2	0	2	3	1	2
5	18	4	1	1	1	0	3	2	2	1	2	0	1
6	10	0	1	1	2	0	2	2	0	1	1	0	0
7	19	0	0	0	0	2	2	1	3	9	0	2	0
8	29	6	3	0	3	2	4	1	1	1	0	7	1
9	15	0	1	2	2	0	0	0	4	2	2	1	1
10	14	0	0	3	2	1	2	0	1	0	3	1	1
11	12	2	0	1	0	4	1	1	1	1	1	0	0
12	15	0	1	2	1	1	0	3	0	1	6	0	0
13	16	0	1	0	1	1	4	2	4	1	0	1	1
14	19	0	2	1	3	0	3	1	4	3	1	1	0
15	25	3	2	1	1	2	2	2	6	2	0	3	1
16	27	5	0	3	1	0	5	0	4	5	4	4	0
17	17	0	0	0	1	1	3	1	4	0	5	1	1
18	24	1	1	3	1	6	0	0	2	2	6	2	0
19	17	1	1	3	2	1	0	3	2	2	2	0	0
20	28	0	2	0	8	3	4	5	0	4	0	1	1
21	22	1	0	3	1	0	2	4	3	6	1	1	1
22	25	2	0	3	3	1	8	2	1	2	2	1	0
23	23	2	2	1	0	2	1	0	6	2	2	1	4
24	22	2	0	0	6	2	0	3	4	1	0	1	3
25	19	3	0	2	3	2	1	1	3	0	3	1	0
26	20	4	1	0	0	0	1	1	2	1	5	0	5
27	21	0	1	0	1	0	1	5	0	2	0	3	8
28	20	1	1	1	0	1	3	2	1	3	1	0	6
29	17	0	0	4	2	1	3	2	1	0	0	3	1
30	19	1	0	0	4	1	1	0	3	3	3	1	2
31	16	0	0	0	0	4	0	0	4	0	8	0	0

**STATISTIKA RAZVEDENIH
BRAKOVA**

RAZVEDENI BRAKOVI ZA PREDHODNE GODINE

Godine	Ukupno
2009	139
2010	154
2011	199
2012	236
2013	191
2014	251
2015	311
2016	289
2017	295
2018	298
2019	187



Bosna i Hercegovina



BHAS

**Agencija za statistiku
Bosne i Hercegovine**

