

GODINA XX
BROJ: 6

DEMOGRAFIJA

u Brčko distriktu BiH
2016-2020. godina



Bosna i Hercegovina



Agencija za statistiku
Bosne i Hercegovine

Brčko, 28.07.2021.

DEMOGRAFIJA

u Brčko distriktu BiH
2016-2020. godina



Bosna i Hercegovina



BHAS
Agencija za statistiku
Bosne i Hercegovine

Brčko, 28.07.2021.

Izdaje i štampa: Agencija za statistiku Bosne i Hercegovine
Podružnica/ Ekspozitura Brčko
Miroslava Krleže 1; 76000 Brčko
Bosna i Hercegovina
Telefon: +387 49 231 771; Telefaks: +387 49 231 771
Elektronska pošta: bhas@bhas.gov.ba
Internet stranica: www.bhas.gov.ba

Odgovorne osobe: Senija Fačić, Rukovodilac Podružnice/ Ekspoziture Brčko
Vesna Čužić, direktorica

Bilten priredio: Senija Fačić i Mejra Husović

Dizajn naslovnice i tehnička priprema: Lejla Rakić Bekić

Štampa: Elektronska distribucija



Obavezni ste da prilikom dozvoljenih radnji, u svom proizvodu ili aplikaciji navedete izvor podataka.

Sadržaj

PREDGOVOR	4
METODOLOŠKE NAPOMENE	4
Osnovni demografski pokazatelji	6
PROCJENA BROJA STANOVNIKA 2005-2020.GODINA NA OSNOVU REZULTATA POPISA STANOVNIŠTVA, DOMAĆINSTAVA I STANOVA U BIH 2013.GODINE	7
PROCJENA BROJA DOMAĆINSTAVA U BRČKO DISTRIKTU ZA 2016-2020.GODINU	7
PROSJEČNA STAROST PRISUTNOG STANOVNIŠTVA.....	7
PROCJENA PRISUTNOG STANOVNIŠTVA PO SPOLU I STAROSNIM SKUPINAMA U 2020.GODINI.....	7
PRIRODNO KRETANJE STANOVNIŠTVA KRAJEM GODINE.....	8
Stope prirodnog kretanja stanovništva	8
STANOVNIŠTVO PREMA POJEDINAČNIM GODINAMA STAROSTI I SPOLU	9
STANOVNIŠTVO PO SKUPINAMA, STAROSTI I SPOLU	11
STATISTIKA ROĐENIH	12
ROĐENI PREMA VITALITETU I ŽIVOROĐENI PREMA POLU, MJESTU POROĐAJA I BRAČNOSTI 2020	13
ROĐENI IZ BRČKO DISTRIKTA U INOSTRANSTVU U 2020.GODINI	14
ŽIVOROĐENI PREMA STAROSTI MAJKE I STAROSTI OCA.....	14
ŽIVOROĐENI PREMA BRAČNOM STATUSU I REDU ROĐENJA	16
PROSJEČNA STAROST MAJKE I OCA ŽIVOROĐENE DJECE	16
PROSJEČNA STAROST MAJKE I OCA PREMA REDU ROĐENJA	17
ŽIVOROĐENE DJECE U 2020 GODINI	17
Grafikon: Prosječna starost majke i oca prema redu rođenja živorođene djece u 2020 godine	17
ŽIVOROĐENI PO STAROSTI MAJKE, BRAČNOM STATUSU I REDU ROĐENJA U 2020 GODINI.....	18
ŽIVOROĐENI PO STAROSTI OCA, BRAČNOM STATUSU I REDU ROĐENJA U 2020 GODINI	18
ROĐENI PO MJESECIMA	20
ŽIVOROĐENI PREMA MJESECU I DANU ROĐENJA U 2020 GODINI.....	21
ŽIVOROĐENI PREMA NACIONALNOJ-ETNIČKOJ PRIPADNOSTI MAJKE I OCA	22
ŽIVOROĐENI PREMA ŠKOLSKOJ SPREMI MAJKE I OCA.....	22
VIŠESTRUKI POROĐAJI PO STAROSTI MAJKE I POLU DJETETA, PREMA VRSTI I VITALITETU.....	23
MRTVOROĐENI PO REDU MRTVOROĐENE DJECE I STAROSTI MAJKE	24
MRTVOROĐENI PREMA SPOLU	24
STATISTIKA UMRLIH	25
UMRLI PREMA POLU, LIJEČENJU MJESTU I SMRTI I KO JE USTANOVIO SMRT I UMRLA DOJENČAD PO POLU	26
UMRLI IZ BRČKO DISTRIKTA U INOZEMSTVU.....	27
UMRLI PREMA SKUPINAMA, STAROSTI I POLU	28
SPECIFIČNE STOPE MORTALITETA.....	29
UMRLI PO POLU I NACIONALNO – ETNIČKOJ PRIPADNOSTI	30
UMRLI PREMA POLU I BRAČNOM STANJU	30
PROSJEČNA STAROST UMRLIH OSOBA.....	31
NASILNE SMRTI.....	31
UMRLI PO POLU STAROSTI I GODINI ROĐENJA U 2020.GODINI.....	32

UMRLI PO UZROKU SMRTI I SPOLU, PREMA STAROSTI U 2009 i 2020. GODINI.....	34
STATISTIKA ZAKLJUČENIH BRAKOVA	36
ZAKLJUČENI BRAKOVI PREMA SKUPINAMA STAROSTI NEVJESTE I MLADOŽENJE	37
ZAKLJUČENI BRAKOVI PO STAROSTI ŽENE.....	38
ZAKLJUČENI BRAKOVI U INOZEMSTVU PO STAROSTI ŽENE U 2020 GODINI	39
ZAKLJUČENI BRAKOVI PO STAROSTI MLADOŽENJE	40
ZAKLJUČENI BRAKOVI U INOZEMSTVU PO STAROSTI MUŽA U 2020 GODINI.....	41
ZAKLJUČENI BRAKOVI PO STAROSTI I GODINI ROĐENJA MLADOŽENJE I NEVJESTE 2020	42
PROSJEČNA STAROST NEVJESTE – MLADOŽENJE PRI ZAKLJUČENJU PRVOG BRAKA.....	43
ZAKLJUČENI BRAKOVI PREMA NARODNOSTI MUŽA I ŽENE 2020 GODINE	43
ZAKLJUČENI BRAKOVI PO NARODNOSTI ŽENE I MUŽA	44
ZAKLJUČENI BRAKOVI PREMA DANU I MJESECU ZAKLJUČENJA BRAKA	45
STATISTIKA RAZVEDENIH BRAKOVA	46
RAZVEDENI BRAKOVI ZA PREDHODNE GODINE	47

PREDGOVOR

Ova publikacija o stanovništvu i o vitalnim događajima 2016- 2020. godine prikazuje podatke koji su prikupljeni prema Planu statističkih istraživanja od posebnog interesa za Brčko distrikt BiH.

Procjene podataka o stanovništvu rađene su na osnovu podataka Popisa stanovništva, domaćinstava i stanova u BiH 2020, sa stanjem na dan 30.09.2013.godine, te korištenjem podataka vitalne statistike i podataka o unutarnjim migracijama u Brčko distriktu BiH.

Podaci o rađanjima, umiranjima i zaključenim brakovima dobijaju se redovnim mjesečnim izvještajima vitalne statistike matičara, a o razvedenim brakovima od nadležnog suda za razvod brakova Brčko Distrikta BiH.

Obrađeni su podaci koji se prema propisima vode u matičnim knjigama, a ostali podaci koji se prikupljaju nisu potpuni, jer o njima ne postoje evidencije i radi toga nisu uvršteni u ovu publikaciju. Obuhvat vitalnih događaja koji su evidentirani na teritoriji Distrikta je skoro 100%, a potpun obuhvat biti će moguć kada se ostvari razmjena podataka u Bosni i Hercegovini prema mjestu stalnog stanovanja bez obzira gdje se vitalni događaj dogodio.

Izražavamo zahvalnost svima koji su učestvovali ili su pružali pomoć u provođenju istraživanja vitalne statistike, a posebno Federalnom zavodu za statistiku na ustupljenim računarskim programima, čijom preradom za potrebe distrikta su osigurani uslovi za obradu podataka vitalne statistike.

Biti ćemo zahvalni na svim primjedbama koje mogu doprinijeti poboljšanju publikacije.

METODOLOŠKE NAPOMENE

Prisutno "de facto" stanovništvo sastoji se od osoba koje su stvarno prisutne na teritoriji u određenom trenutku. Svi pojedinci koji pripadaju istom domaćinstvu rezidentni su tamo gdje je centar ekonomskog interesa domaćinstva. To je mjesto gdje je domaćinstvo nastanjeno ili može stanovati. Član takvog domaćinstva ostaje rezident čak i ako često putuje izvan teritorije.

Domaćinstva se definišu kao male grupe osoba koje dijele isti životni smještaj, koji dijele određeni dio ili sav dohodak i koji troše određene vrste dobara i proizvoda zajednički uglavnom na stanovanje i hranu. Tome se može dodati kriterij familijarnih ili emocionalnih veza.

Podaci prema starosti iskazuju se prema navršenim godinama života. Svaka grupa starosti obuhvaća osobe koje su navršile godine života unutar granice intervala starosne grupe. Tako su naprimjer u skupini 15 – 19 godina obuhvaćene sve osobe koje imaju 15 i više godina, ali još nisu navršile 20 godina života.

U skupinu **radno sposobnog stanovništva** svrstane su sve osobe muškarci sa navršenih 15 do navršenih 64 godine života i žene sa navršenih 15 do navršenih 59 godina života.

Prirodni priraštaj stanovnika je razlika između broja živorođene djece i broja umrlih osoba.

Migracija je prostorno kretanje stanovništva. U ovoj publikaciji pod tim nazivom se podrazumijevaju osobe koje imaju stalno prebivalište na teritoriji Brčko Distrikta ("de jure"), a privremeno su napustila teritoriju iz raznih razloga.

Živorodenim se djetetom smatra svako dijete koje pri rađanju diše i pokazuje druge znakove života kao što su ; kucanje srca, pulsiranje pupčane vrpce i nedvojbeno kretanje voljnih mišića .
Ako dijete ubrzo nakon poroda umre , najprije se registrira kao živorođeno , a zatim kao umrlo dojenče.

Mrtvorodenim se smatra dijete rođeno, odnosno izvađeno iz tijela majke bez ikakvih znakova života tj. ako nije disalo niti pokazivalo neke druge znake života , a nošeno je dulje od 28. tjedana (približno 7. mjeseci). Izbacivanje mrtvog ploda koji je nošen manje od 28. tjedana, smatra se pobačajem (abortusom) bez obzira na to jeli riječ o spontanom ili namjernom prekidu trudnoće i ne registrira se u matičnim knjigama, niti su podaci iskazani u ukupnom broju mrtvorodenih.

U statistici umrlih jedinica promatranja je svaka umrla osoba.

Umrli je svaka živorođena osoba kod koje je nastupio trajni prestanak svih vitalnih funkcija koje započinju rađanjem bez mogućnosti ponovnog oživljavanja. Ovdje se ne svrstavaju mrtvorodenih.

Umrlo odojčadi smatraju se djeca koja su umrla prije navršene prve godine života.
U statistici zaključenih brakova jedinica promatranja je svaki zakonito zaključeni brak.
U statistici razvedenih brakova jedinica promatranja je svaki brak koji je pravovaljanom presudom nadležnog suda razveden, poništen odnosno proglašen nevažećim.

Starost podaci o starosti stanovništva iskazuju se prema navršenim godinama života .
Svaka grupa starosti obuhvata osobe koje su navršile godine života unutar granice intervala.

Bračno stanje Bračnim stanjem se smatra zakonski status osoba na koje se događaji odnose. To znači da se oženjenim odnosno udatim smatraju samo one osobe koje su se u trenutku dešavanja odnosno događanja nalazile u braku zaključenom u skladu sa odredbama Zakona o braku , a kao razvedeni smatraju se osobe čiji je brak sudski (zakonski) razveden.

Školska sprema je najviši stupanj obrazovanja koje je osoba stekla po okončanju redovitog školovanja ili škole koja zamjenjuje redovne, polaganjem privatnih ispita, ili pohađanjem kursa za skraćeno završavanje neke škole kojim se po postojećim propisima stječe određena školska sprema.

Trajanje braka U statistici rađanja i statistici razvedenih brakova trajanje braka je izvedeno obilježje izraženo u navršenim godinama trajanja brčne zajednice.

U statistici rađanja broj navršenih godina trajanja braka predstavlja razliku između datuma zaključenja braka i datuma rađanja djeteta .

Kod razvedenih brakova broj godina trajanja izvodi se kao razlika između datuma zaključenja i datuma razvoda braka.

Bračnim djetetom se smatra ono dijete koje je rođeno u braku sklopljeno prema Zakonskim odredbama kao i ono koje je rođeno u okviru 300 dana nakon prestanka braka.

Pri određivanju reda rođenja djeteta uzimaju se u obzir sva djeca koju je majka rodila (živorođena i mrtvorodena) , bez obzira na to jesuli rođena u braku ili izvan braka .

Stručnom pomoći kod rađanja smatra se pomoć doktora medicine ili diplomirane babice. Da bi se dobio ukupan broj rođenih sa stručnom pomoći treba zbrojiti rođene u „zdrastvenoj ustanovi" i rođene „na drugom mjestu sa stručnom pomoći" .

Mjesto smrti i utvrđivanje smrti Po ovom obilježju razvrstane su umrle osobe prema tome dali je smrt nastupila u zdrastvenoj ustanovi ili na drugom mjestu (u stanu, polju itd.) Ako je smrt nastupila u

zdrastvenoj ustanovi ujedno se smatra da je smrt utvrdio ljekar, a ako je smrt nastupila van zdrastvene ustanove onda se umrli razvrstavaju još i prema tome dali je smrt utvrdio ljekar ili neko drugo lice. Obzirom da je Matična služba Brčko distrikta BiH u 2015.godini otpočela sa elektronskom obradom podataka o umrlim osobama, napominjemo da su njihovoj trenutnoj obradi ne nalazi podatak o umrlim osobama iz drugih opcina, tako da imamo samo zbirni podatak o umrlim osobama

Broj izdržavane djece Kod razvedenih brakova uračunata su djeca razvedenih roditelja, koja nemaju sopstvenih prihoda za svoje izdržavanje bez obzira gdje se ta djeca nalaze i bez obzira dali tu djecu izdržavaju roditelji ili netko drugi.

Osnovni demografski pokazatelji

Opća stopa nataliteta predstavlja odnos između broja živorođenih i procijenjenog broja stanovnika, računato na 1000 stanovnika.

Opća stopa mortaliteta predstavlja odnos između broja umrlih i procijenjenog broja stanovnika, računato na 1000 stanovnika.

Opća stopa prirodnog priraštaja predstavlja razliku između stope nataliteta i stope mortaliteta za godinu promatranja.

Stopa smrtnosti dojenčadi predstavlja odnos između broja umrle dojenčadi i broja živorođenih iste godine , računato na 1000 živorođenih.

Stopa ukupnog fertiliteta predstavlja ukupan broj živorođene djece na jednu ženu za godinu promatranja .

Specifične stope fertiliteta predstavljaju odnos između živorođene djece od majke određene starosti prema 1000 žena te iste starosti.

Specifične stope mortaliteta predstavljaju odnos broja umrlih određene starosti i procijenjenog broja stanovnika te iste starosti prema polu.

**PROCJENA BROJA STANOVNIKA 2005-2020.GODINA NA OSNOVU REZULTATA POPISA
STANOVNIŠTVA, DOMAĆINSTAVA I STANOVA U BIH 2013.GODINE**

(bez podataka o vanjskim migracijma)

Godina	Ukupno	Muško	Žensko
2005	83.930	41.785	42.145
2006	84.100	41.866	42.234
2007	84.258	41.943	42.315
2008	84.233	41.897	42.336
2009	84.260	41.830	42.430
2010	83.995	41.609	42.386
2011	83.723	41.441	42.282
2012	83.516	41.235	42.281
2013	83.410	41.191	42.219
2014	83.309	41.119	42.190
2015	83.236	41.105	42.131
2016	83.254	41.104	42.150
2017	83.243	41.094	42.149
2018	83.234	41.093	42.141
2019	83.159	41.061	42.098
2020	82.684	40.845	41.839

PROCJENA BROJA DOMAĆINSTAVA U BRČKO DISTRIKTU ZA 2016-2020.GODINU

	Broj stanovnika	Broj domaćinstava
2016	83.254	26.770
2017	83.243	26.766
2018	83.234	26.763
2019	83.159	26.739
2020	82.684	26.586

PROSJEČNA STAROST PRISUTNOG STANOVNIŠTVA

	UKUPNO	Muško	Žensko
2016	39,89	38,58	41,20
2017	39,96	38,64	41,26
2018	39,81	38,49	41,10
2019	40,21	38,91	41,47
2020	40,33	39,02	41,61

**PROCJENA PRISUTNOG STANOVNIŠTVA PO SPOLU I STAROSNIM
SKUPINAMA U 2020.GODINI**

	UKUPNO	Muško	Žensko
<u>Ukupno</u>	82.684	40.845	41.839
0-14	12.982	6.852	6.130
15-64	56.712	28.569	28.143
65 i više	12.990	5.424	7.566

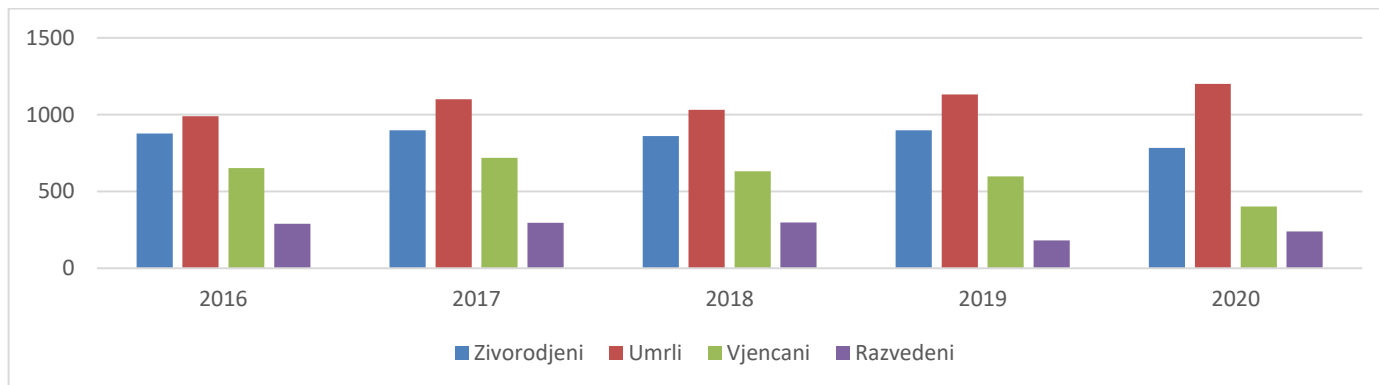
PRIRODNO KRETANJE STANOVNIŠTVA KRAJEM GODINE

	Rođeni		Mrtvo rođeni	Ukupno		Umrli		Dojenčad	Prirodni priraštaj	Brakovi			
	Živo rođeni			Svega	Muški	Svega	Muški			Svega	Muški	Sklopljeni	Razvedeni
	Svega	Muški											
2016	878	472	0	990	508	0	0	-112	653	289			
2017	898	472	0	1.101	553	0	0	-203	718	295			
2018	861	448	0	1.032	515	0	0	-171	632	298			
2019	899	456	0	1.132	565	0	0	-233	599	187			
2020	784	428	0	1.200	602	0	0	-416	402	240			

Stope prirodnog kretanja stanovništva

	Na 1000 stanovnika			Mrtvorodeni na 1000 živorođenih	Sklopljeni brakovi na 1000 stanovnika	Razvedeni brakovi na 1000 sklopljenih
	Živo rođeni	Umrli	Prirodni priraštaj			
2016	10,55	11,89	-1,34	0	7,8	442,57
2017	10,79	13,22	-2,43	0	8,6	410,00
2018	10,35	12,40	-2,05	0	7,6	471,52
2019	10,81	13,61	-2,80	0	7,2	312,20
2020	9,48	14,51	-5,03	0	4,9	597,01

Grafikon: Rođenja, umiranja, sklopljeni i razvedeni brakovi



STANOVNIŠTVO PREMA POJEDINAČNIM GODINAMA STAROSTI I SPOLU

Stanje 31.12.2020.godine

Starost	BRČKO DISTRIKT BIH		
	ukupno	muško	žensko
0	783	427	356
1	893	452	441
2	859	446	413
3	887	466	421
4	869	465	404
5	920	506	414
6	908	493	415
7	1031	537	494
8	823	414	409
9	839	443	396
10	775	405	370
11	834	458	376
12	841	458	383
13	905	465	440
14	815	417	398
15	856	452	404
16	870	423	447
17	941	483	458
18	916	502	414
19	1025	536	489
20	999	525	474
21	983	506	477
22	1121	585	536
23	1205	618	587
24	1170	561	609
25	1057	539	518
26	1000	496	504
27	859	427	432
28	1026	549	477
29	1088	554	534
30	1086	541	545
31	1040	503	537
32	1129	549	580
33	1122	579	543
34	1059	552	507
35	1230	630	600
36	1209	592	617
37	1210	612	598
38	1228	602	626
39	1135	556	579
40	1161	551	610
41	1135	509	626
42	1176	569	607
43	1155	591	564
44	1221	606	615

45	1185	608	577
46	1263	668	595
47	1241	625	616
48	1257	625	632
49	1142	563	579
50	1182	636	546
51	1231	623	608
52	1261	688	573
53	1274	670	604
54	1277	638	639
55	1367	696	671
56	1231	623	608
57	1258	646	612
58	1255	629	626
59	1299	660	639
60	1237	583	654
61	1172	553	619
62	1115	565	550
63	1016	502	514
64	1037	470	567
65	1056	486	570
66	1027	471	556
67	961	414	547
68	922	397	525
69	839	384	455
70	906	393	513
71	778	340	438
72	727	281	446
73	729	323	406
74	574	257	317
75	478	196	282
76	507	191	316
77	503	226	277
78	421	175	246
79	479	193	286
80	402	131	271
81	354	139	215
82	278	80	198
83	313	122	191
84	238	83	155
85+	498	142	356
	82.684	40.845	41.839

STANOVNIŠTVO PO SKUPINAMA, STAROSTI I SPOLU

Procjena na dan 31.12.2020.godine

Starost	Broj			Struktura					
	Svega	Muški	Ženski	Svega	Muški	Ženski	Svega	Muški	Ženski
0 - 4	4291	2256	2035	100,00	52,58	47,42	5,19	5,52	4,86
5 - 9	4521	2393	2128	100,00	52,93	47,07	5,47	5,86	5,09
10 - 14	4170	2203	1967	100,00	52,83	47,17	5,04	5,39	4,70
15 - 19	4608	2396	2212	100,00	52,00	48,00	5,57	5,87	5,29
20 - 24	5478	2795	2683	100,00	51,02	48,98	6,63	6,84	6,41
25 - 29	5030	2565	2465	100,00	50,99	49,01	6,08	6,28	5,89
30 - 34	5436	2724	2712	100,00	50,11	49,89	6,57	6,67	6,48
35 - 39	6012	2992	3020	100,00	49,77	50,23	7,27	7,33	7,22
40 - 44	5848	2826	3022	100,00	48,32	51,68	7,07	6,92	7,22
45 - 49	6088	3089	2999	100,00	50,74	49,26	7,36	7,56	7,17
50 - 54	6225	3255	2970	100,00	52,29	47,71	7,53	7,97	7,10
55 - 59	6410	3254	3156	100,00	50,76	49,24	7,75	7,97	7,54
60 - 64	5577	2673	2904	100,00	47,93	52,07	6,74	6,54	6,94
65 - 69	4805	2152	2653	100,00	44,79	55,21	5,81	5,27	6,34
70 - 74	3714	1594	2120	100,00	42,92	57,08	4,49	3,90	5,07
75 - 79	2388	981	1407	100,00	41,08	58,92	2,89	2,40	3,36
80 - 84	1585	555	1030	100,00	35,02	64,98	1,92	1,36	2,46
85 i više	498	142	356	100,00	28,51	71,49	0,60	0,35	0,85
Ukupno:	82684	40845	41839	100,00	49,40	50,60	100,00	100,00	100,00

STATISTIKA ROĐENIH

ROĐENI PREMA VITALITETU I ŽIVOROĐENI PREMA POLU, MJESTU POROĐAJA I BRAČNOSTI 2020

	Ukupno	Živo rođeni			Mrtvo rođeni	Mjesto rođenja			Bračno	Vanbračno
		Ukupno	Muško	Žensko		U zdravstvenoj ustanovi	Na drugom mjestu Sa str.pom.	Bez str.pom.		
2016										
U Brčko Distriktu	931	931	501	430	0	931	0	0	893	38
Iz Brčko Distrikta	878	878	472	406	0	878	0	0	843	35
Iz Federacije BiH	8	8	3	5	0	8	0	0	8	0
IZ RS	45	45	26	19	0	45	0	0	42	3
Rođeni u inozemstvu	62	62	28	34	0	62	0	0	57	5
2017										
U Brčko Distriktu	903	903	475	428	0	903	0	0	836	67
Iz Brčko Distrikta	898	898	472	426	0	898	0	0	831	67
Iz Federacije BiH	0	0	0	0	0	0	0	0	0	0
IZ RS	5	5	3	2	0	5	0	0	5	0
Rođeni u inozemstvu	66	66	32	34	0	66	0	0	65	1
2018										
U Brčko Distriktu	861	861	448	413	0	861	0	0	796	65
Iz Brčko Distrikta	861	861	448	413	0	861	0	0	796	65
Iz Federacije BiH	0	0	0	0	0	0	0	0	0	0
IZ RS	0	0	0	0	0	0	0	0	0	0
Rođeni u inozemstvu	59	59	28	31	0	59	0	0	56	3
2019										
U Brčko Distriktu	899	899	456	443	0	898	0	0	797	102
Iz Brčko Distrikta	899	899	456	443	0	898	0	1	797	102
Iz Federacije BiH	0	0	0	0	0	0	0	0	0	0
IZ RS	0	0	0	0	0	0	0	0	0	0
Rođeni u inozemstvu	40	40	26	14	0	40	0	0	38	2
2020										
U Brčko Distriktu	784	784	428	356	0	784	0	0	677	107
Iz Brčko Distrikta	784	784	428	356	0	784	0	0	677	107
Iz Federacije BiH	0	0	0	0	0	0	0	0	0	0
Iz RS	0	0	0	0	0	0	0	0	0	0
Rođeni u inozemstvu	40	40	23	17	0	40	0	0	37	3

ROĐENI IZ BRČKO DISTRIKTA U INOSTRANSTVU U 2020.GODINI

Države	Ukupno	Živorodjeni		Mrtvo- rođeni	U zdrav. ustanovi	Mjesto rođenja		Bračno	Vanbračno	
		Ukupno	Muško			Žensko	Na drugom mjes. Sa struč.pom			Bez struč.pom
Austrija	15	15	8	7	0	15	0	0	15	0
Francuska	1	1	1	0	0	1	0	0	1	0
Njemačka	21	21	12	9	0	21	0	0	18	3
Italija	1	1	1	0	0	1	0	0	1	0
Švicarska	1	1	0	1	0	1	0	0	1	0
Srbija	1	1	1	0	0	1	0	0	1	0
UKUPNO	40	40	23	17	0	40	0	0	37	3

ŽIVOROĐENI PREMA STAROSTI MAJKE I STAROSTI OCA

Godina	Ukupno	Ispod 15	15 - 19	20 - 24	25 - 29	30 - 34	35 - 39	40 - 44	45 - 49	50 i više	Nepoznato
Starost majke											
2016	878	0	43	170	263	264	106	20	1	2	9
2017	898	4	50	179	272	246	120	18	2	1	6
2018	861	0	35	194	244	245	101	27	2	1	12
2019	899	2	42	207	244	254	117	21	4	1	7
2020	784	0	38	171	233	202	111	18	0	1	10
Struktura											
2016	100,00	0,00	4,90	19,36	29,95	30,07	12,07	2,28	0,11	0,23	1,03
2017	100,00	0,45	5,57	19,93	30,29	27,39	13,36	2,00	0,22	0,11	0,68
2018	100,00	0,00	4,07	22,53	28,34	28,46	11,73	3,14	0,23	0,12	1,38
2019	100,00	0,22	4,67	23,03	27,14	28,25	13,01	2,34	0,44	0,11	0,79
2020	100,00	0,00	4,85	21,81	29,72	25,77	14,16	2,30	0,00	0,13	1,26
Starost oca											
2016	878	1	4	66	180	267	148	68	18	6	120
2017	898	4	5	60	185	255	146	71	18	2	152
2018	861	0	2	62	188	256	157	52	14	6	124
2019	899	1	1	74	187	253	170	51	13	4	144
2020	784	0	1	69	173	185	148	48	14	8	138

Struktura

2016	100,00	0,11	0,46	7,52	20,50	30,41	16,86	7,74	2,05	0,68	13,67
2017	100,00	0,45	0,56	6,68	20,60	28,40	16,26	7,91	2,00	0,22	16,93
2018	100,00	0,00	0,23	7,20	21,84	29,73	18,23	6,04	1,63	0,70	14,40
2019	100,00	0,11	0,11	8,23	20,80	28,14	18,91	5,67	1,45	0,44	16,13
2020	100,00	0,00	0,13	8,80	22,07	23,60	18,88	6,12	1,79	1,02	17,60

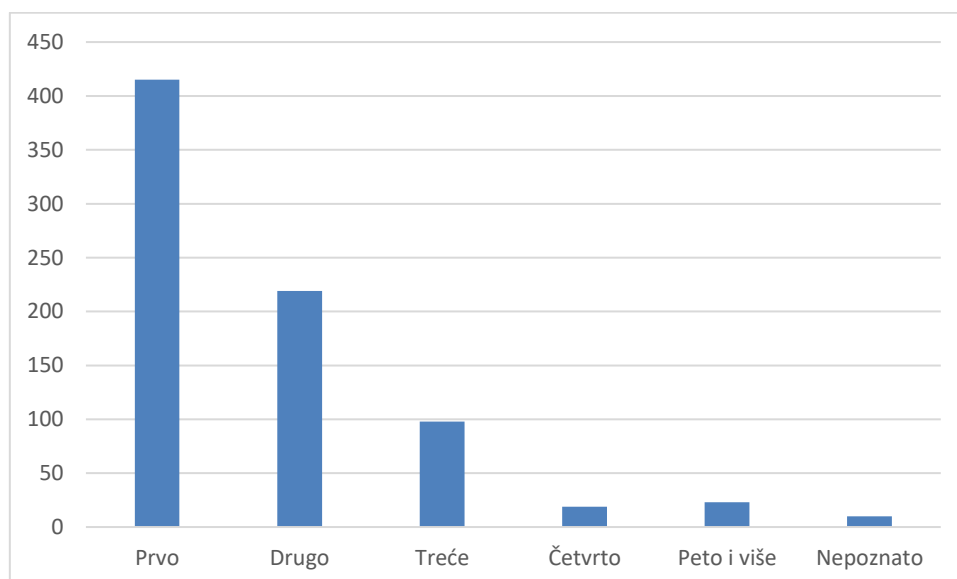
ŽIVOROĐENI PREMA BRAČNOM STATUSU I REDU ROĐENJA

Godina	Ukupno	Bračni status		Red rođenja					
		Bračno	Vanbračno	Prvo	Drugo	Treće	Četvrto	Peto i više	Nepozn.
2016	878	843	35	474	267	87	27	14	9
2017	898	831	67	457	290	114	21	16	0
2018	861	796	65	494	231	85	31	20	0
2019	899	797	102	484	250	100	41	24	0
2020	784	677	107	423	220	98	19	24	0

Struktura (%)

2016	100,00	96,01	3,99	53,99	30,41	9,91	3,08	1,59	1,03
2017	100,00	92,54	7,46	50,89	32,29	12,69	2,34	1,78	0,00
2018	100,00	92,45	7,55	57,38	26,83	9,87	3,60	2,32	0,00
2019	100,00	88,65	11,35	53,84	27,81	11,12	4,56	2,67	0,00
2020	100,00	86,35	13,65	53,95	28,06	12,50	2,42	3,06	0,00

Grafikon: Živorodeni po redu rođenja

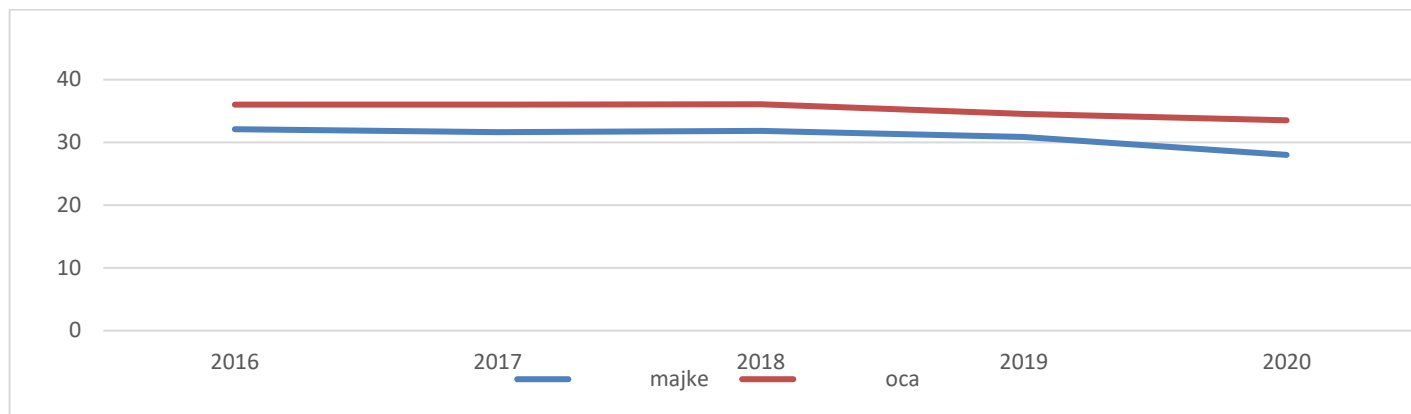


PROSJEČNA STAROST MAJKE I OCA ŽIVOROĐENE DJECE

Prosječna starost

Godina	Prosječna starost	
	majke	oca
2016	32,10	36,00
2017	31,64	36,03
2018	31,84	36,08
2019	30,87	34,54
2020	28,01	33,52

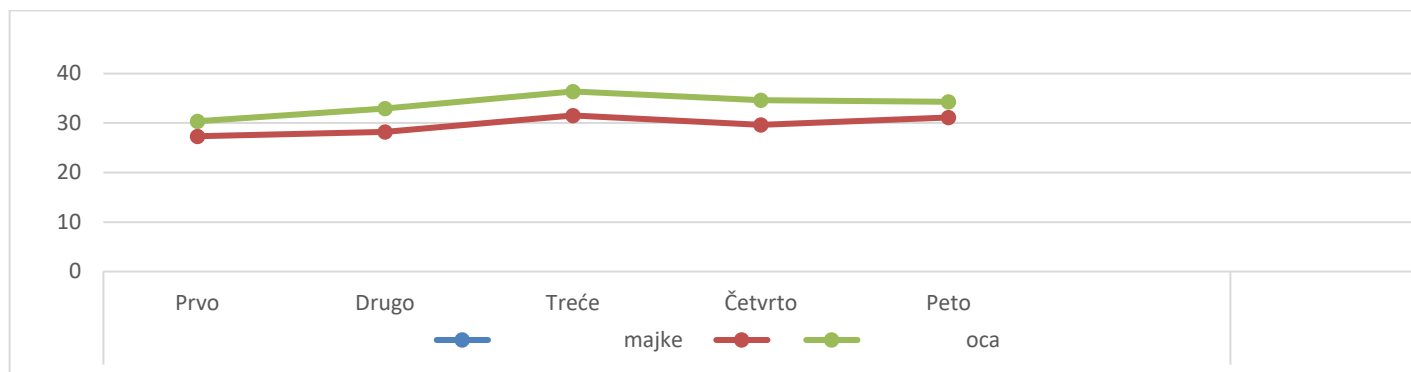
Grafikon: Prosječna starost majke i oca živorođene djece



PROSJEČNA STAROST MAJKE I OCA PREMA REDU ROĐENJA ŽIVOROĐENE DJECE U 2020 GODINI

	majke	oca
Prvo	27,34	30,37
Drugo	28,25	32,93
Treće	31,54	36,39
Četvrto	29,63	34,60
Peto	31,13	34,33

Grafikon: Prosječna starost majke i oca prema redu rođenja živorođene djece u 2020 godine



ŽIVOROĐENI PO STAROSTI MAJKE, BRAČNOM STATUSU I REDU ROĐENJA U 2020 GODINI

Starost žene	Bračnost			Red rađanja									
	Ukupno	U braku	Vanbračno	Prvo	Drugo	Treće	Četvrto	Peto	Šesto	Sedmo	Osmo	Deveto	10 i više
Ukupno	784	677	107	423	220	98	19	9	7	5	2	0	1
Ispod 15	0	0	0	0	0	0	0	0	0	0	0	0	0
15 - 19	38	17	21	25	10	3	0	0	0	0	0	0	0
20 - 24	171	139	32	120	35	11	2	2	1	0	0	0	0
25 - 29	233	209	24	121	76	20	9	2	3	2	0	0	0
30 - 34	202	187	15	99	66	26	4	2	2	2	1	0	0
35 - 39	111	99	12	43	27	34	4	1	1	0	1	0	0
40 - 44	18	15	3	6	5	4	0	2	0	1	0	0	0
45 - 49 i više	1	1	0	1	0	0	0	0	0	0	0	0	0
Nepoznato	10	10	0	8	1	0	0	0	0	0	0	0	1

ŽIVOROĐENI PO STAROSTI OCA, BRAČNOM STATUSU I REDU ROĐENJA U 2020 GODINI

Starost oca	Bračnost			Red rađanja									
	Ukupno	U braku	Vanbračno	Prvo	Drugo	Treće	Četvrto	Peto	Šesto	Sedmo	Osmo	Deveto	10 i više
Ukupno	784	677	107	423	220	98	19	9	7	5	2	0	1
Ispod 15	0	0	0	0	0	0	0	0	0	0	0	0	0
15 - 19	1	1		1	0	0	0	0	0	0	0	0	0
20 - 24	69	67	2	58	9	2	0	0	0	0	0	0	0
25 - 29	173	172	1	118	43	10	0	1	0	1	0	0	0
30 - 34	185	185	0	96	65	17	3	2	2	0	0	0	0
35 - 39	148	147	1	54	52	35	4	0	3	0	0	0	0
40 - 44	48	48	0	16	19	11	1	0	0	0	1	0	0
45 - 49	14	14	0	6	1	6	1	0	0	0	0	0	0
50 i više	8	8	0	5	1	1	1	0	0	0	0	0	0
Nepoznato	138	35	103	69	30	16	9	6	2	4	1	0	1

ŽIVOROĐENI PREMA MJESECU I DANU ROĐENJA U 2020 GODINI

Dan rođenja	Mjesec rođenja												
	Ukupno	I	II	III	IV	V	VI	VII	VIII	IX	X	XI	XII
1	40	13	0	2	2	2	7	4	2	2	3	1	2
2	26	4	0	4	1	1	4	3	2	0	2	3	2
3	29	5	1	8	3	1	2	0	1	1	1	3	3
4	16	1	0	1	2	1	3	3	2	2	0	0	1
5	23	2	0	4	0	0	2	1	4	3	0	5	2
6	36	0	2	4	4	3	6	5	1	3	3	5	0
7	25	3	2	4	1	0	2	5	2	1	1	2	2
8	24	2	2	1	1	2	4	3	3	5	0	0	1
9	36	5	3	5	0	0	2	6	3	4	1	5	2
10	38	2	0	2	4	2	6	4	7	3	1	3	4
11	22	1	1	0	4	3	3	0	3	2	2	3	0
12	23	3	3	1	0	3	3	1	2	1	2	3	1
13	26	2	2	1	1	1	3	4	2	3	2	1	4
14	29	1	0	1	6	0	1	5	5	4	3	1	2
15	26	0	4	0	2	2	3	3	3	6	2	0	1
16	23	1	1	3	1	2	4	2	1	2	2	0	4
17	26	3	4	0	2	2	3	1	2	4	4	0	1
18	26	2	1	3	2	2	4	1	3	5	0	1	2
19	25	2	1	2	1	3	3	0	2	3	2	2	4
20	25	0	4	2	2	4	2	0	1	3	2	3	2
21	26	2	1	3	3	3	1	4	1	2	1	0	5
22	22	1	4	1	3	1	1	2	0	4	4	0	1
23	24	3	0	1	2	2	3	2	3	1	2	5	0
24	24	0	5	3	3	3	1	1	2	2	2	1	1
25	22	0	3	4	1	1	2	1	0	3	4	1	2
26	21	1	1	1	0	1	2	3	5	2	1	1	3
27	29	2	2	5	0	3	1	0	6	4	2	2	2
28	22	0	4	4	1	1	0	0	3	3	2	3	1
29	19	0	2	4	0	2	0	3	1	3	1	3	0
30	29	0	0	3	4	2	3	5	1	4	2	3	2
31	2	0	0	0	0	1	0	1	0	0	0	0	0
Ukupno	784	61	53	77	56	54	81	73	73	85	54	60	57

ŽIVOROĐENI PREMA NACIONALNOJ-ETNIČKOJ PRIPADNOSTI MAJKE I OCA

	2016							Nepoznato
		Ukupno	Bošnjaci	Hrvat	Srbi	Ostali	Nisu nac.opr	
Etnička pripadnost oca		878	401	54	317	102	0	4
Etnička pripadnost majke		878	467	58	349	4	0	0
	2017							
Etnička pripadnost oca		898	382	30	338	145	0	3
Etnička pripadnost majke		898	463	37	395	3	0	0
	2018							
Etnička pripadnost oca		861	385	46	314	112	0	4
Etnička pripadnost majke		861	450	51	354	4	0	2
	2019							
Etnička pripadnost oca		899	392	39	333	132	0	3
Etnička pripadnost majke		899	475	47	375	1	0	1
	2020							
Etnička pripadnost oca		784	340	36	276	129	0	3
Etnička pripadnost majke		784	373	38	321	43	0	9

ŽIVOROĐENI PREMA ŠKOLSKOJ SPREMI MAJKE I OCA

	Ukupno	Bez škole (1-3 razr.)	4-7 rasreda osn. škole	Osnovno obrazovanje	KV i VKV	SSS	VŠS	VSS	nepoznato
2016									
Školska sprema oca	878	5	0	77	212	521	48	100	185
Školska sprema majke	878	2	8	114	182	262	74	133	103
2017									
Školska sprema oca	898	6	2	52	226	223	43	88	258
Školska sprema majke	898	8	10	108	205	244	53	127	143
2018									
Školska sprema oca	861	5	1	45	226	187	74	84	239
Školska sprema majke	861	3	9	94	187	218	79	107	164
2019									
Školska sprema oca	899	3	4	44	218	210	45	105	270
Školska sprema majke	899	3	8	100	197	227	60	136	168
2020									
Školska sprema oca	784	2	0	34	206	201	19	66	256
Školska sprema majke	784	10	6	74	187	214	40	96	157

VIŠESTRUKI POROĐAJI PO STAROSTI MAJKE I POLU DJETETA, PREMA VRSTI I VITALITETU

Starost majke	2016	Ukupno		Dvostruki porođaj			Trostruki i više		
		Živorodeni	Mrtvorodeni	Ukupno	Živorodeni	Mrtvorodeni	Ukupno	Živorodeni	Mrtvorodeni
25 - 44	Ukupno	2	0	2	2	0	0	0	0
	Muški	2	0	2	2	0	0	0	0
	Ženski	0	0	0	0	0	0	0	0
	2017								
	Ukupno	7	0	7	7	0	0	0	0
	Muški	2	0	2	2	0	0	0	0
	Ženski	5	0	5	5	0	0	0	0
	2018								
	Ukupno	3	0	3	3	0	0	0	0
	Muški	2	0	2	2	0	0	0	0
	Ženski	1	0	1	1	0	0	0	0
	2019								
	Ukupno	4	0	4	4	0	0	0	0
	Muški	0	0	0	0	0	0	0	0
	Ženski	4	0	4	4	0	0	0	0
	2020								
	Ukupno	6	0	6	6	0	0	0	0
	Muški	2	0	2	2	0	0	0	0
Ženski	4	0	4	4	0	0	0	0	

MRTVOROĐENI PO REDU MRTVOROĐENE DJECE I STAROSTI MAJKE

Red rođenja	Starost majke											
	Ukupno	Ispod 15	15-19	20-24	25-29	30-34	35-39	40-44	45-49	50 više	Nepoznato	
2016												
Ukupno	0	0	0	0	0	0	0	0	0	0	0	0
Prvo	0	0	0	0	0	0	0	0	0	0	0	0
2017												
Ukupno	0	0	0	0	0	0	0	0	0	0	0	0
Prvo	0	0	0	0	0	0	0	0	0	0	0	0
2018												
Ukupno	0	0	0	0	0	0	0	0	0	0	0	0
Prvo	0	0	0	0	0	0	0	0	0	0	0	0
2019												
Ukupno	0	0	0	0	0	0	0	0	0	0	0	0
Prvo	0	0	0	0	0	0	0	0	0	0	0	0
2020												
Ukupno	0	0	0	0	0	0	0	0	0	0	0	0
Prvo	0	0	0	0	0	0	0	0	0	0	0	0

MRTVOROĐENI PREMA SPOLU

Godina	Ukupno	Muški	Ženski
2016	0	0	0
2017	0	0	0
2018	0	0	0
2019	0	0	0
2020	0	0	0

STATISTIKA UMRLIH

UMRLI PREMA POLU, LIJEČENJU MJESTU I SMRTI I KO JE USTANOVIO SMRT I UMRLA DOJENČAD PO POLU

	Ukupno	Pol		Liječenje			Mjesto smrti			Ko je utvrdio smrt				Umrli dojenčad	
		Muško	Žensko	Da	Ne	U zdr. ustan.	Usta. za smj.	Stan i drugo mj.	Mrtvoz- rnik d.m.	Mrtvoz.dr. zdra.rad.	Obdu- ktor	Dr.medi- cine	Uzrok smr. ne utvrđ.	Muško	Žensko
2016															
U Brčko distriktu	990	508	482	981	9	858	30	102	859	9	1	121	0	0	0
Umrli u inozemstvu	109	62	47	109	0	90	1	18	100	2	0	7	0	0	0
2017															
U Brčko distriktu	1101	553	548	1100	1	868	46	187	1011	3	1	86	0	0	0
Umrli u inozemstvu	134	76	58	134	0	100	0	34	129	0	0	5	0	0	0
2018															
U Brčko distriktu	1032	515	517	1027	5	841	39	152	981	3	2	46	0	0	0
Umrli u inozemstvu	106	61	45	106	0	80	1	25	104	1	0	1	0	0	0
2019															
U Brčko distriktu	1132	565	567	1128	4	961	62	109	1029	0	2	101	0	0	0
Umrli u inozemstvu	134	82	52	134	0	116	1	17	124	0	0	10	0	0	0
2020															
U Brčko distriktu	1200	602	598	1199	1	941	93	166	1086	3	3	108	0	0	0
Umrli u inozemstvu	104	61	43	103	1	80	4	20	93	0	2	9	0	0	0

UMRLI IZ BRČKO DISTRIKTA U INOZEMSTVU

Država	Ukupno	Pol		Liječenje		Mjesto smrti			Ko je utvrdio smrt				Umrla dojen.		
		Muško	Žensko	Da	Ne	U zdra. ustnovi	Ustanova za smj.	Stan i dru.mj	Mrtvoz. d.m.	Mrtvoz.dr. zdr.rad	Obduktor	Dr. medic.	Uzrok ne utvr.	Muško	Žensko
Australija	2	1	1	2	0	2	0	0	2	0	0	0	0	0	0
Austrija	26	15	11	25	1	20	3	3	24	0	1	1	0	0	0
Hrvatska	33	17	16	33	0	24	1	8	29	0	0	4	0	0	0
Danska	2	1	1	2	0	2	0	0	2	0	0	0	0	0	0
Francuska	2	2	0	2	0	1	0	1	1	1	0	0	0	0	0
Njemačka	18	12	6	18	0	15	0	3	17	0	0	1	0	0	0
Mađarska	1	1	0	1	0	0	0	1	1	0	0	0	0	0	0
Italija	1	1	0	1	0	1	0	0	1	0	0	0	0	0	0
Holandija	1	1	0	1	0	0	0	1	1	0	0	0	0	0	0
Švedska	3	2	1	3	0	2	0	1	3	0	0	0	0	0	0
Švicarska	2	0	2	2	0	1	0	1	2	0	0	0	0	0	0
Turska	1	0	1	1	0	0	1	0	1	0	0	0	0	0	0
SAD	4	4	0	4	0	4	0	0	3	0	0	1	0	0	0
Srbija	8	4	4	8	0	7	0	1	5	0	1	2	0	0	0

UMRLI PREMA SKUPINAMA, STAROSTI I POLU

Godine	2020			2019			Umrli 2018			2017			2016		
	Ukupno	Muško	Žensko	Ukupno	Muško	Žensko	Ukupno	Muško	Žensko	Ukupno	Muško	Žensko	Ukupno	Muško	Žensko
0 - 4	0	0	0	0	0	0	0	0	0	0	0	0	0	0	0
5 - 9	0	0	0	0	0	0	0	0	0	0	0	0	0	0	0
10 - 14	0	0	0	0	0	0	0	0	0	0	0	0	0	0	0
15 - 19	1	0	1	1	1	0	2	2	0	2	0	2	2	1	1
20 - 24	1	1	0	3	3	0	1	1	0	2	2	0	3	2	1
25 - 29	3	3	0	4	3	1	5	4	1	2	2	0	1	1	0
30 - 34	6	3	3	4	2	2	5	4	1	1	0	1	5	5	0
35 - 39	7	5	2	6	4	2	8	3	5	8	5	3	4	3	1
40 - 44	6	4	2	7	2	5	13	10	3	6	3	3	7	5	2
45 - 49	14	9	5	10	6	4	18	13	5	14	9	5	22	15	7
50 - 54	29	20	9	36	28	8	24	17	7	32	16	16	37	29	8
55 - 59	49	35	14	53	37	16	62	46	16	50	35	15	44	29	15
60 - 64	92	69	23	81	56	25	82	53	29	59	43	16	79	53	26
65 - 69	137	81	56	114	66	48	93	50	43	105	66	39	97	58	39
70 - 74	156	76	80	123	68	55	117	64	53	122	70	52	136	72	64
75 - 79	178	84	94	199	103	96	166	80	86	199	98	101	205	90	115
80 - 84	254	112	142	256	97	159	223	100	123	263	108	155	199	93	106
85 i više	266	99	167	234	88	146	212	68	144	232	93	139	146	51	95
nepoznato	1	1	0	1	1	0	1	0	1	4	3	1	3	1	2
Ukupno	1200	602	598	1132	565	567	1032	515	517	1101	553	548	990	508	482

SPECIFIČNE STOPE MORTALITETA

Godine	Specifične stope mortaliteta									
	2020		2019		2018		2017		2016	
	Muško	Žensko	Muško	Žensko	Muško	Žensko	Muško	Žensko	Muško	Žensko
0 - 4	0,00	0,00	0,00	0,00	0,00	0,00	0,00	0,00	0,00	0,00
5 - 9	0,00	0,00	0,00	0,00	0,00	0,00	0,00	0,00	0,00	0,00
10 - 14	0,00	0,00	0,00	0,00	0,00	0,00	0,00	0,00	0,00	0,00
15 - 19	0,00	0,45	0,41	0,00	0,79	0,00	0,00	0,85	0,37	0,40
20 - 24	0,36	0,00	1,06	0,00	0,36	0,00	0,76	0,00	0,79	0,41
25 - 29	1,17	0,00	1,17	0,40	1,56	0,40	0,74	0,00	0,37	0,00
30 - 34	1,10	1,11	0,71	0,72	1,38	0,35	0,00	0,35	1,66	0,00
34 - 39	1,67	0,66	1,37	0,66	1,06	1,64	1,78	0,98	1,07	0,33
40 - 44	1,42	0,66	0,69	1,67	3,26	1,01	0,96	1,01	1,58	0,65
45 - 49	2,91	1,67	1,92	1,35	4,21	1,67	2,84	1,69	4,66	2,39
50 - 54	6,14	3,03	8,40	2,58	5,07	2,25	4,81	5,06	8,71	2,50
55 - 59	10,76	4,44	11,67	5,08	14,58	5,03	11,19	4,78	9,51	4,93
60 - 64	25,81	7,92	21,15	8,79	20,15	10,29	16,96	5,62	21,37	9,01
65 - 69	37,64	21,11	30,80	18,10	24,06	16,71	32,85	15,46	29,09	15,89
70 - 74	47,68	37,74	46,20	27,96	45,85	27,66	50,43	28,71	54,75	37,51
75 - 79	85,63	66,81	103,31	64,39	76,05	56,73	98,49	65,04	85,39	70,08
80 - 84	201,80	137,86	159,54	157,74	162,87	115,82	169,01	148,33	148,09	104,74
85 i više	697,18	469,10	520,71	352,66	417,18	381,96	543,86	356,41	251,23	224,59
Ukupno	14,74	14,29	13,76	13,47	12,53	12,27	13,38	12,98	12,36	11,44

UMRLI PO POLU I NACIONALNO – ETNIČKOJ PRIPADNOSTI

Godina	Pol	Ukupno	Bošnjaci	Hrvati	Srbi	Nisu se nacion. izjasnili	Izjasnili se relig. pripadnos.	Ostali	Nepozn.
2016	Svega	990	363	196	431	0	0	0	0
	Musko	508	195	82	231	0	0	0	0
	Zensko	482	168	114	200	0	0	0	0
2017	Svega	1101	401	202	495	0	0	3	0
	Musko	553	222	100	229	0	0	2	0
	Zensko	548	179	102	266	0	0	1	0
2018	Svega	1032	419	206	407	0	0	0	0
	Musko	515	211	110	194	0	0	0	0
	Zensko	517	208	96	213	0	0	0	0
2019	Svega	1132	466	200	465	1	0	0	0
	Musko	565	237	90	238	0	0	0	0
	Zensko	567	229	110	227	1	0	0	0
2020	Svega	1200	494	197	509	0	0	0	0
	Musko	602	249	107	246	0	0	0	0
	Zensko	598	245	90	263	0	0	0	0

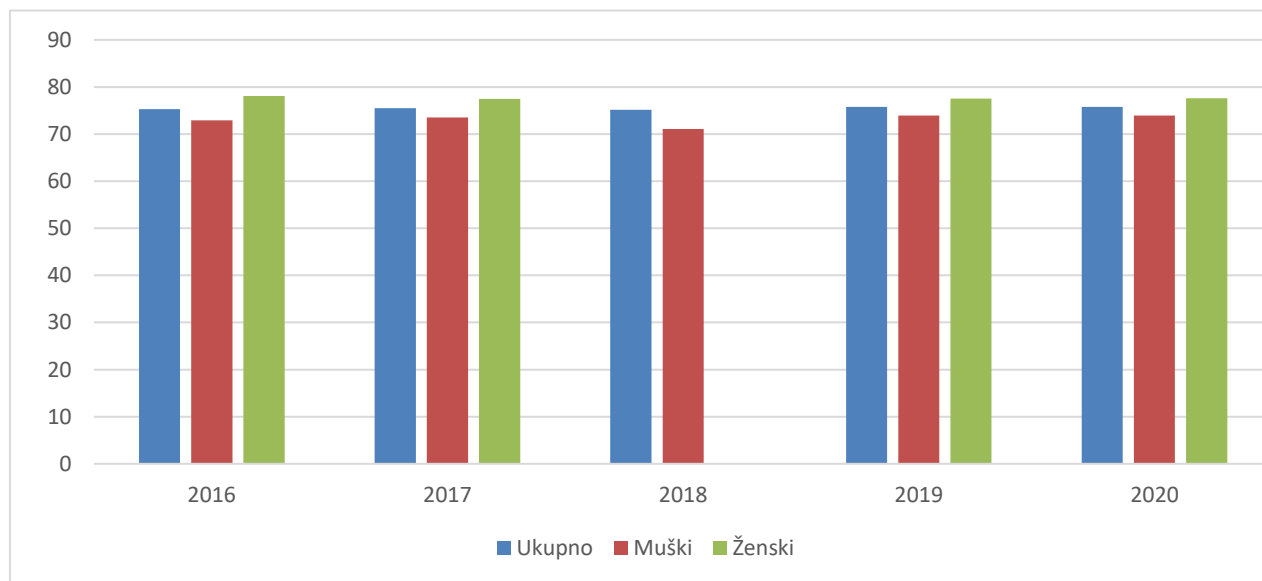
UMRLI PREMA POLU I BRAČNOM STANJU

Pol	Ukupno	Neoženjen	oženjen	udovac	razveden	nepoznato	
		neudata	udata	udovica	razvedena		
2016	Svega	990	151	389	388	44	18
	Muško	508	81	258	129	28	12
	Žensko	482	70	131	259	16	6
2017	Svega	1101	237	358	440	57	9
	Muško	553	125	261	128	32	7
	Žensko	548	112	97	312	25	2
2018	Svega	1032	284	328	360	51	9
	Muško	515	145	233	103	26	8
	Žensko	517	139	95	257	25	1
2019	Svega	1132	332	332	391	65	12
	Muško	565	175	231	119	34	6
	Žensko	567	157	101	272	31	6
2020	Svega	1200	317	386	426	61	10
	Muško	602	161	276	124	35	6
	Žensko	598	156	110	302	26	4

PROSJEČNA STAROST UMRLIH OSOBA

	Ukupno	Muški	Ženski
2016	75,30	72,88	78,09
2017	75,49	73,54	77,46
2018	75,18	71,10	77,33
2019	75,75	73,95	77,55
2020	75,74	73,93	77,57

GRAFIKON: Prosječna starost umrlih osoba u Brčko Distriktu



NASILNE SMRTI

	Ukupno	Nesretni slučaj	Samoubistvo	Ubistvo	Nepoznato
2017	1	1	0	0	0
Svega					
Muško	0	0	0	0	0
Žensko	1	1	0	0	0
2016	0	0	0	0	0
Svega					
Muško	0	0	0	0	0
Žensko	0	0	0	0	0
2018	0	0	0	0	0
Svega					
Muško	0	0	0	0	0
Žensko	0	0	0	0	0
2019	0	0	0	0	0
Svega					
Muško	0	0	0	0	0
Žensko	0	0	0	0	0
2020	0	0	0	0	0
Svega					
Muško	0	0	0	0	0
Žensko	0	0	0	0	0

UMRLI PO POLU STAROSTI I GODINI ROĐENJA U 2020.GODINI

Godina					Godina				
Starost	rođenja	UKUPNO	Muško	Žensko	Starost	rođenja	UKUPNO	Muško	Žensko
17	2002	1	0	1	73	1946	38	13	25
22	1998	1	1	0	74	1945	24	12	12
25	1995	3	3	0	75	1944	30	14	16
30	1989	3	2	1	76	1943	34	17	17
32	1987	1	1	0	77	1942	41	17	24
33	1987	2	0	2	78	1941	36	19	17
35	1984	3	2	1	79	1940	37	17	20
36	1983	1	0	1	80	1939	55	24	31
37	1983	2	2	0	81	1938	51	25	26
38	1982	1	1	0	82	1937	49	23	26
41	1978	1	1	0	83	1936	57	27	30
42	1977	3	2	1	84	1935	42	13	29
44	1975	2	1	1	85	1934	57	24	33
45	1975	1	0	1	86	1933	43	18	25
46	1974	3	2	1	87	1932	42	20	22
47	1972	2	2	0	88	1931	28	8	20
48	1972	5	3	2	89	1930	32	11	21
49	1971	3	2	1	90	1929	18	6	12
50	1969	1	0	1	91	1928	9	2	7
51	1968	9	7	2	92	1928	11	4	7
52	1967	1	0	1	93	1927	5	3	2
53	1966	10	8	2	94	1925	8	1	7
54	1965	8	5	3	95	1925	3	1	2
55	1964	7	6	1	96	1923	2	0	2
56	1963	11	5	6	97	1922	5	1	4
57	1962	7	7	0	98	1921	1	0	1
58	1961	15	13	2	99	1920	2	0	2
59	1960	9	4	5	999	9999	1	1	0
60	1959	12	9	3					
61	1958	17	10	7					
62	1957	17	14	3	Ukupno		1200	602	598
63	1956	26	20	6					
64	1955	20	16	4					
65	1954	28	19	9					
66	1953	21	10	11					
67	1952	35	20	15					
68	1951	26	14	12					
69	1950	27	18	9					
70	1949	29	14	15					
71	1948	36	25	11					
72	1947	29	12	17					

UMRLI PO UZROKU SMRTI I SPOLU, PREMA STAROSTI U 2009 i 2020. GODINI

Uzrok smrti		2019	2020												
			Ukupno	do 1 god	1 - 4	5-14	15-24	25-34	35-44	45-54	55-64	65-74	75-84	85 i više	Nepoz
Ukupno	Svega	1132	1200	0	0	0	2	9	13	43	141	293	432	266	1
	Muški	565	602	0	0	0	1	6	11	29	104	157	196	99	1
	Ženski	567	598	0	0	0	1	3	4	14	37	136	236	167	0
(A04 – A80) Određene infekt.i paraz.bol.	Svega	19	18	0	0	0	0	0	0	1	1	8	4	4	00
	Muški	11	12	0	0	0	0	0	0	1	1	5	3	1	0
	Ženski	8	6	0	0	0	0	0	0	0	0	3	1	3	0
(B00-B25)	Svega	13	16	0	0	0	0	0	0	2	2	5	5	2	0
	Muški	12	5	0	0	0	0	0	0	1	1	0	2	1	0
	Ženski	1	11	0	0	0	0	0	0	1	1	5	3	1	0
(C02-C92) Neoplazme	Svega	182	201	0	0	0	1	0	5	13	50	50	50	13	0
	Muški	108	103	0	0	0	1	0	2	5	26	30	30	9	0
	Ženski	74	98	0	0	0	0	0	3	8	24	20	20	4	0
D (D12-D66)	Svega	18	13	0	0	0	0	1	0	0	2	4	6	5	0
	Muški	6	9	0	0	0	0	1	0	0	1	1	1	2	0
	Ženski	12	4	0	0	0	0	0	0	0	1	3	5	3	0
(E10-E56) Endokrina i met.obolj.sa poremećajima u ishrani	Svega	19	32	0	0	0	0	1	0	3	4	8	10	6	0
	Muški	11	17	0	0	0	0	0	0	1	1	1	1	1	0
	Ženski	8	15	0	0	0	0	1	0	2	3	7	9	5	0
(F01 F 50) Mentalni poremećaji i poremećaji ponašanja	Svega	62	64	0	0	0	0	0	1	4	14	15	13	15	0
	Muški	28	30	0	0	0	0	0	1	1	6	9	6	2	0
	Ženski	34	31	0	0	0	0	0	0	3	8	6	7	13	0
G (G01 G30)	Svega	11	14	0	0	0	0	0	0	0	3	5	6	0	0
	Musko	6	9	0	0	0	0	0	0	0	1	0	1	0	0
	Žensko	5	5	0	0	0	0	0	0	0	2	5	5	0	0
H, H22-H33	Svega	5	5	0	0	0	0	0	0	1	0	1	3	0	0
	Musko	3	2	0	0	0	0	0	0	1	0	1	1	0	0
	Žensko	2	3	0	0	0	0	0	0	0	0	0	2	0	0
(I00-I99) Oboljenje cirkularnog sist.	Svega	570	533	0	0	0	1	1	7	13	49	105	214	143	0
	Muški	256	249	0	0	0	0	1	3	6	18	42	107	66	0
	Ženski	314	284	0	0	0	1	0	4	7	31	63	107	77	0
(J00-J99) Oboljenje respirator.siste.	Svega	104	83	0	0	0	0	0	1	2	10	23	28	19	0
	Muški	61	42	0	0	0	0	0	0	1	6	12	15	8	0
	Ženski	43	41	0	0	0	0	0	1	1	4	11	13	11	0
(K00-L30) Oboljenje digestivnog trakta	Svega	36	36	0	0	0	0	1	2	3	6	8	8	8	0
	Muški	15	18	0	0	0	0	0	1	1	3	4	3	5	0
	Ženski	21	18	0	0	0	0	1	1	2	3	4	5	3	0

Nastavak

Uzrok smrti		2019	2020												
		Ukupno	do 1 god	1 - 4	5-14	15-24	25-34	35-44	45-54	55-64	65-74	75-84	85 i više	Nepoz	
L - L66	Svega	9	7	0	0	0	0	0	0	1	1	3	2	0	0
	Muško	6	6	0	0	0	0	0	0	1	1	2	2	0	0
	Žensk	3	1	0	0	0	0	0	0	0	0	1	0	0	0
(M16-M22)	Svega	5	3	0	0	0	0	0	0	0	1	0	1	1	0
	Muško	1	1	0	0	0	0	0	0	0	0	0	1	0	0
	Žensko	4	2	0	0	0	0	0	0	0	1	0	0	1	0
(N00-N99) Obolj.genitourinarnog s-	Svega	32	25	0	0	0	0	0	0	0	5	8	9	3	0
	Muški	15	9	0	0	0	0	0	0	0	2	3	4	0	8
	Ženski	17	16	0	0	0	0	0	0	0	3	5	5	3	0
R R00-R45	Svega	24	10	0	0	0	0	0	0	1	1	1	6	1	0
	Muško	9	6	0	0	0	0	0	0	1	0	1	3	1	0
	Žensk	15	4	0	0	0	0	0	0	0	1	0	3	0	0
(S00-S72) Povrede,trovanja i druge posljedice spoljašnjih uzroka	Svega	5	8	0	0	0	0	0	1	0	1	1	1	4	0
	Muški	2	5	0	0	0	0	0	0	0	1	0	1	3	0
	Ženski	3	3	0	0	0	0	0	1	0	0	1	0	1	0
T T00 - T45	Svega	3	3	0	0	0	0	0	0	2	0	0	0	1	0
	Muški	2	3	0	0	0	0	0	0	2	0	0	0	1	0
	Ženski	1	0	0	0	0	0	0	0	0	0	0	0	0	0
U U07 Covid 19	Svega	0	115	0	0	0	0	0	0	4	12	32	44	23	0
	Muški	0	64	0	0	0	0	0	0	3	11	20	21	9	0
	Ženski	0	51	0	0	0	0	0	0	1	1	12	23	14	0
V18-W40-X71 X61- Y24	Svega	9	11	0	0	0	0	3	0	1	3	1	3	0	0
	Muški	8	8	0	0	0	0	3	0	0	2	1	2	0	0
	Ženski	1	3	0	0	0	0	0	0	1	1	0	1	0	0

STATISTIKA ZAKLJUČENIH BRAKOVA

ZAKLJUČENI BRAKOVI PREMA SKUPINAMA STAROSTI NEVJESTE I MLADOŽENJE

Godina	Ukupno	Ispod 15	15 - 19	20 - 24	25 - 29	30 - 34	35 - 39	40 - 44	45 - 49	50 i više	Nepoznato
Starost nevjeste											
2016	653	0	62	141	177	97	60	40	19	54	3
2017	718	0	48	189	194	103	59	47	24	50	4
2018	631	0	30	193	143	81	53	53	32	44	2
2019	599	0	44	153	166	77	49	36	29	44	1
2020	402	0	16	122	94	59	34	23	23	31	0
Starost mladoženje											
2016	653	0	9	104	176	134	70	53	38	67	2
2017	718	0	13	131	186	142	73	53	43	73	4
2018	631	0	9	110	169	122	70	43	36	72	0
2019	599	0	10	106	170	124	58	29	26	76	0
2020	402	0	3	88	110	70	36	48	29	18	0
Starost nevjeste struktura											
2016	100	0,00	9,49	21,59	27,11	14,85	9,19	6,13	2,91	8,27	0,46
2017	100	0,00	6,69	26,32	27,02	14,35	8,22	6,55	3,34	6,96	0,56
2018	100	0,00	4,75	30,59	22,66	12,84	8,40	8,40	5,07	6,97	0,32
2019	100	0,00	7,35	25,54	27,71	12,85	8,18	6,01	4,84	7,35	0,17
2020	100	0,00	3,98	30,35	23,38	14,68	8,46	5,72	5,72	7,71	0,00
Starost mladoženje struktura											
2016	100	0,00	1,38	15,93	26,95	20,52	10,72	8,12	5,82	10,26	0,31
2017	100	0,00	1,81	18,25	25,91	19,78	10,17	7,38	5,99	10,17	0,56
2018	100	0,00	1,43	17,43	26,78	19,33	11,09	6,81	5,71	11,41	0,00
2019	100	0,00	1,67	17,70	28,38	20,70	9,68	4,84	4,34	12,69	0,00
2020	100	0,00	0,75	21,89	27,36	17,41	8,96	11,94	7,21	4,48	0,00

ZAKLJUČENI BRAKOVI PO STAROSTI ŽENE

	Ukupno	do 15	15 - 19	20 - 24	25 - 29	30 - 34	35 - 39	40 - 49	50 - 59	60 i više	Nepoznato
2016											
U Brčko Distriktu	653	0	62	141	177	97	60	59	37	17	3
Iz Brčko Distrikta	653	0	62	141	177	97	60	59	37	17	3
Iz Federacije BiH	0	0	0	0	0	0	0	0	0	0	0
Iz RS	0	0	0	0	0	0	0	0	0	0	0
U inozemstvu	155	1	1	18	33	28	21	26	19	7	1
2017											
U Brčko Distriktu	718	0	48	189	194	103	59	71	36	14	4
Iz Brčko Distrikta	718	0	48	189	194	103	59	71	36	14	4
Iz Federacije BiH	0	0	0	0	0	0	0	0	0	0	0
Iz RS	0	0	0	0	0	0	0	0	0	0	0
U inozemstvu	160	0	3	21	27	30	24	30	14	7	4
2018											
U Brčko Distriktu	631	0	30	193	143	81	53	53	32	44	2
Iz Brčko Distrikta	631	0	30	193	143	81	53	53	32	44	2
Iz Federacije BiH	0	0	0	0	0	0	0	0	0	0	0
Iz RS	0	0	0	0	0	0	0	0	0	0	0
U inozemstvu	147	0	2	24	29	15	12	45	15	4	1
2019											
U Brčko Distriktu	599	0	44	153	165	77	49	65	35	10	1
Iz Brčko Distrikta	599	0	44	153	165	77	49	65	35	10	1
Iz Federacije BiH	0	0	0	0	0	0	0	0	0	0	0
Iz RS	0	0	0	0	0	0	0	0	0	0	0
U inozemstvu	100	0	0	12	21	24	10	19	12	1	1
2020											
U Brčko Distriktu	402	0	16	122	94	59	34	23	23	31	0
Iz Brčko Distrikta	402	0	16	122	94	59	34	23	23	31	0
Iz Federacije BiH	0	0	0	0	0	0	0	0	0	0	0
Iz RS	0	0	0	0	0	0	0	0	0	0	0
U inozemstvu	74	0	2	15	8	14	10	13	7	5	0

ZAKLJUČENI BRAKOVI U INOZEMSTVU PO STAROSTI ŽENE U 2020 GODINI

	Ukupno	do 15	15 - 19	20 - 24	25 - 29	30 - 34	35 - 39	40 - 49	50 - 59	60 i više	Nepoznato
Ukupno	74	0	2	15	8	14	10	13	7	5	0
Australija	1	0	0	1	0	0	0	0	0	0	0
Austrija	19	0	0	5	0	5	2	5	1	1	0
Francuska	1	0	0	0	0	0	0	1	0	0	0
Hrvatska	23	0	2	4	1	3	4	4	4	1	0
Srbija	9	0	0	1	3	3	1	1	0	0	0
Maroko	1	0	0	0	0	0	0	1	0	0	0
Njemačka	10	0	0	2	3	1	0	1	1	2	0
Slovenija	1	0	0	0	0	0	1	0	0	0	0
Švicarska	9	0	0	2	1	2	2	0	1	1	0

ZAKLJUČENI BRAKOVI PO STAROSTI MLADOŽENJE

2016	Ukupno	do 15	15 - 19	20 - 24	25 - 29	30 - 34	35 - 39	40 - 49	50 - 59	60 i više	Nepoznato
U Brčko Distriktu	653	0	9	104	176	134	70	99	29	30	2
Iz Brčko Distrikta	653	0	9	104	176	134	70	99	29	30	2
Iz Federacije BiH	0	0	0	0	0	0	0	0	0	0	0
Iz RS	0	0	0	0	0	0	0	0	0	0	0
U inozemstvu	155	1	0	5	32	28	18	43	15	11	2
2017											
U Brčko Distriktu	718	0	13	133	184	142	73	96	42	31	4
Iz Brčko Distrikta	718	0	13	133	184	142	73	96	42	31	4
Iz Federacije BiH	0	0	0	0	0	0	0	0	0	0	0
Iz RS	0	0	0	0	0	0	0	0	0	0	0
U inozemstvu	155	1	0	5	32	28	18	43	15	11	2
2018											
U Brčko Distriktu	631	0	9	110	169	122	70	43	36	72	0
Iz Brčko Distrikta	631	0	9	110	169	122	70	43	36	72	0
Iz Federacije BiH	0	0	0	0	0	0	0	0	0	0	0
Iz RS	0	0	0	0	0	0	0	0	0	0	0
U inozemstvu	160	0	2	16	27	22	19	42	16	12	4
2019											
U Brčko Distriktu	599	0	10	106	170	124	58	55	44	32	0
Iz Brčko Distrikta	599	0	10	106	170	124	58	55	44	32	0
Iz Federacije BiH	0	0	0	0	0	0	0	0	0	0	0
Iz RS	0	0	0	0	0	0	0	0	0	0	0
U inozemstvu	160	0	2	16	27	22	19	42	16	12	4
2020											
U Brčko Distriktu	402	0	3	88	110	70	36	48	29	18	0
Iz Brčko Distrikta	402	0	3	88	110	70	36	48	29	18	0
Iz Federacije BiH	0	0	0	0	0	0	0	0	0	0	0
Iz RS	0	0	0	0	0	0	0	0	0	0	0
U inozemstvu	74	0	1	11	13	7	8	15	12	7	0

ZAKLJUČENI BRAKOVI U INOZEMSTVU PO STAROSTI MUŽA U 2020 GODINI

Država	Ukupno	Ispod 15	15-19	20-24	25-29	30-34	35-39	40-49	50-59	60 i više	Nepoznato
Australija	1	0	0	1	0	0	0	0	0	0	0
Austrija	19	0	0	3	5	1	2	4	3	1	0
Francuska	1	0	0	0	0	0	0	1	0	0	0
Hrvatska	23	0	1	4	3	1	1	5	5	3	0
Srbija	9	0	0	0	2	2	3	2	0	0	0
Maroko	1	0	0	0	0	0	0	0	1	0	0
Njemačka	10	0	0	2	1	1	1	1	2	2	0
Slovenija	1	0	0	0	0	0	1	0	0	0	0
Švicarska	9	0	0	1	2	2	0	2	1	1	0

ZAKLJUČENI BRAKOVI PO STAROSTI I GODINI ROĐENJA MLADOŽENJE I NEVJESTE 2020

Starost	Godina rođenja	Muž	Žena	Starost	Godina rođenja	Muž	Žena
17	2002	0	1	60	1960	2	1
18	2001-2002	1	8	61	1959	2	1
19	2000-2001	2	7	62	1957	0	1
20	1999-2000	9	16	63	1957	0	1
21	1998-1999	12	12	64	1955-1956	2	2
22	1997-1998	17	31	65	1955	2	0
23	1996-1997	29	34	66	1953-1954	2	1
24	1995-1996	21	29	68	1951	1	0
25	1994-1995	24	26	69	1951	1	1
26	1993-1994	24	14	70	1950	1	1
27	1992-1993	13	16	71	1948-1949	2	0
28	1991-1992	30	16	72	1947-1948	0	2
29	1990-1991	19	22	76	1943-1944	2	0
30	1989-1990	8	13	81	1928	1	0
31	1988-1989	21	21	Ukupno		402	402
32	1987-1988	16	9				
33	1986-1987	13	10				
34	1985-1986	12	6				
35	1984-1985	6	12				
36	1983-1984	8	7				
37	1982-1983	8	6				
38	1981-1982	10	5				
39	1981	4	4				
40	1979-1980	7	2				
41	1978-1979	5	9				
42	1978-1978	4	5				
43	1976-1977	4	2				
44	1975-1976	7	5				
45	174-1975	6	6				
46	1973-194	6	7				
47	1972-1973	3	2				
48	1971-1972	4	2				
49	1970-1971	2	6				
50	1969-1970	3	4				
51	1968-1969	6	3				
52	1967-1968	4	2				
53	1966-1967	6	4				
54	1965-1966	4	3				
55	1964-1965	1	3				
57	1963	1	0				
58	1961-1962	2	0				
59	1960	2	1				
		40					

ZAKLJUČENI BRAKOVI PO NARODNOSTI ŽENE I MUŽA

	Ukupno	Bošnjaci	Hrvati	Srbi	Ostali	Nisu se nac. Izjasnili	Izjasnili se u smislu reg.pripad.	Nepoznato
2016								
Narodnost muža	653	298	101	253	1	0	0	0
Narodnost žene	653	303	96	254	0	0	0	0
2017								
Narodnost muža	718	331	97	290	0	0	0	0
Narodnost žene	718	326	92	299	1	0	0	0
2018								
Narodnost muža	632	314	91	226	0	1	0	0
Narodnost žene	632	312	80	240	0	0	0	0
2019								
Narodnost muža	599	304	72	223	0	0	0	0
Narodnost žene	599	305	67	226	1	0	0	0
2020								
Narodnost muža	402	195	54	153	0	0	0	0
Narodnost žene	402	193	48	161	0	0	0	0

STATISTIKA RAZVEDENIH BRAKOVA

RAZVEDENI BRAKOVI ZA PREDHODNE GODINE

Godine	Ukupno
2009	139
2010	154
2011	199
2012	236
2013	191
2014	251
2015	311
2016	289
2017	295
2018	298
2019	187
2020	240



Bosna i Hercegovina



BHAS

**Agencija za statistiku
Bosne i Hercegovine**



Razmislite o očuvanju okoliša prije štampanja dokumenta.