

GODINA XXIII
BROJ: 4

BILTEN

Statistički podaci

BRČKO DISTRIKTA BiH



Bosna i Hercegovina



BHAS

Agencija za statistiku
Bosne i Hercegovine

Brčko, 2024.

Izdaje i štampa: Agencija za statistiku Bosne i Hercegovine
Podružnica/ Ekspozitura Brčko
Trg Mladih 10; 76000 Brčko
Bosna i Hercegovina
Telefon: +387 49 231 771; Telefaks: +387 49 231 771
Elektronska pošta: bhas@bhas.gov.ba
Internet stranica: www.bhas.gov.ba

Odgovorne osobe: Senija Fačić, Rukovodilac Podružnice/ Ekspoziture Brčko
Vesna Čužić, direktorica

Bilten priredio: Azur Đapo

Dizajn naslovnice i
tehnička priprema: Lejla Rakić Bekić

Štampa: Elektronska distribucija



Obavezni ste da prilikom dozvoljenih radnji, u svom proizvodu ili aplikaciji navedete izvor podataka.

BILTEN

Statistički podaci

BRČKO DISTRIKTA BiH



Bosna i Hercegovina



BHAS
Agencija za statistiku
Bosne i Hercegovine

Brčko, 2024.

PREDGOVOR

Agencija za statistiku BiH Podružnica/Ekspozitura Brčko radi publikaciju "Bilten -Statistički podaci", s namjerom da upozna nadležne organe i institucije Brčko distrikta B i H i druge korisnike sa osnovnim statističkim podacima i pokazateljima iz oblasti ekonomskih i drugih kretanja u Brčko distriktu B i H.

Publikacija je urađena na osnovu raspoloživih statističkih podataka koje su izvještajne jedinice dostavile Agenciji za statistiku BiH Podružnici/Ekspozituri Brčko i dr. ovlaštenim institucijama za provođenje statističkih istraživanja prema Planu statističkih istraživanja od posebnog interesa za Brčko distrikt B i H.

U cilju poboljšanja kvalitete naše publikacije prihvatit ćemo vaše primjedbe, prijedloge i sugestije.

Sadržaj

I) OSNOVNI POKAZATELJI PRIVREDNIH/ EKONOMSKIH KRETANJA	4
II) REGISTROVANI POSLOVNI SUBJEKTI	5
III) ZAPOSLENOST, NEZAPOSLENOST I PLATE	11
IV) PENZIJE	21
V) CIJENE.....	25
VI) INDUSTRIJSKA PROIZVODNJA.....	34
VII) STOČARSTVO	35
VIII) TURIZAM	37
IX) GRAĐEVINARSTVO.....	44
X) POŠTANSKO - TELEKOMUNIKACIJSKE USLUGE.....	46
XI) SAOBRAĆAJ	47
XII) IZVOZ I UVOZ	49
XIII) IZVJEŠTAJI POLICIJE.....	51
XIV) PREGLED OSTVARENIH PRIHODA U BRČKO DISTRIKTU B I H	54
XV) VITALNA STATISTIKA	55
XVI) METODOLOŠKE NAPOMENE	56

I) OSNOVNI POKAZATELJI PRIVREDNIH/ EKONOMSKIH KRETANJA

	2018	2019	2020	2021	2022	2023
BDP, 000 KM - tekuće cijene	813.159	901.988	900.606	979.055	1.127.899	-
BDP po stanovniku u KM	9.770	10.847	10.892	11.953	13.854	-
Ostvarene investicije u 000 KM	52.295	60.650	65.794	61.794	73.381	-
Procijenjeni broj stanovnika	83.234	83.159	82.684	81.910	81.414	80.945

	2018/ 2017	2019/ 2018	2020/ 2019	2021/ 2020	2022/ 2021	2023/ 2022	I 2024/ I 2023	II 2024/ II 2023
Indeksi industrijske proizvodnje	95,20	107,10	94,10	107,30	119,80	93,60	76,70	112,70
Indeksi potrošačkih cijena	99,30	101,60	99,30	102,60	112,08	104,37	102,00	101,60

	Ø2019	Ø2020	Ø2021	Ø2022	Ø2023	XII 2023	I 2024	II 2024
Broj zaposlenih	17.807	17.844	17.795	17.699	17.841	17.732	17.871	17.875
Broj nezaposlenih	7.763	6.955	6.689	5.332	10.665 ¹	12.806	12.672	12.464
Prosječna neto-plaća, u KM	914,87	948,04	961,23	1.051,16	1.180,34	1.241,27	1.279,00	1.281,27
Prosječna bruto-plaća, u KM	1.431,97	1.476,80	1.489,44	1.600,28	1.758,56	1.848,38	1.904,61	1.903,20

	2019	2020	2021	2022	2023	XII 2023	I 2024	II 2024
Noćenja turista - ukupno	21.896	7.072	14.098	22.122	18.594	1.985	970	807
domaći turisti	8.622	4.193	6.995	11.628	6.820	576	421	392
strani turisti	13.274	2.879	7.103	10.494	11.774	1.409	549	415
Izvoz, u 000 KM	267.747	257.641	274.052	440.069	358.826	32.159	22.359	24.245
Uvoz, u 000 KM	540.051	510.375	506.343	812.916	689.904	64.622	32.350	63.345
Pokrivenost uvoza izvozom (%)	49,58	50,48	54,12	54,13	52,01	49,76	69,12	38,27

¹ Promjena zakonske odredbe (opširnije na stranici 18.)

II) REGISTROVANI POSLOVNI SUBJEKTI

REGISTROVANI POSLOVNI SUBJEKTI PREMA DJELATNOSTI STANJE 31.03.2024. GODINE
PO KLASIFIKACIJI NACE REV 2

	Pravna lica	Podružnice u Brčko Distriktu	Preduzetnici	Podružnice van Brčko Distrikta
UKUPNO	2.212	402	1.638	217
A Poljoprivreda, lov i šumarstvo	69	5	33	2
Biljna i stočarska proizvodnja;				
1 lovstvo i uslužne djelatnosti	63	5	32	1
Šumarstvo i sječa drva				
2 (iskorištavanje šuma)	4	0	0	1
3 Ribolov i akvakultura	2	0	1	0
B Vađenje ruda i kamena	2	0	0	0
5 Vađenje ugljena i lignita	2	0	0	0
C Prerađivačka industrija	252	19	171	4
Proizvodnja prehrambenih				
10 proizvoda	44	2	54	0
11 Proizvodnja pića	4	0	0	0
12 Proizvodnja duhanskih proizvoda	0	0	0	0
13 Proizvodnja tekstila	2	0	7	0
14 Proizvodnja odjeće	7	2	10	0
Proizvodnja kože i srodnih				
15 proizvoda	2	1	0	0
Prerada drveta i proizvoda od				
16 drveta, osim namještaja	43	4	9	1
Proizvodnja papira i proizvoda od				
17 papira	8	1	2	0
Štampanje i umnožavanje				
18 snimljenih zapisa	7	0	11	0
Proizvodnja koksa i rafiniranih				
19 naftnih derivata	3	1	0	0
Proizvodnja hemikalija i hemijskih				
20 proizvoda	6	0	0	1
22 Proizvodnja proizvoda od gume	22	2	4	0
Proizvodnja ostalih nemetalnih				
23 mineralnih proizvoda	9	0	16	1
Proizvodnja gotovih metalnih				
25 proizvoda, osim mašina i opreme	36	3	19	0
Proizvodnja računara te				
26 elektronskih optičkih proizvoda	4	0	1	0
27 Proizvodnja električne opreme	4	0	0	0
28 Proizvodnja mašina i uređaja, d.n.	7	0	3	0
Proizvodnja motornih vozila,				
29 prikolica i poluprikolica	2	0	1	0
31 Proizvodnja namještaja	24	1	20	0
32 Ostala prerađivačka industrija	7	0	8	0
Popravak i instaliranje mašina i				
33 opreme	11	2	6	1

	Pravna lica	Podružnice u Brčko Distriktu	Preduzetnici	Podružnice van Brčko Distrikta
Proizvodnja i snabdjevanje električnom energijom, plinom, parom i klimatizacija				
D	8	2	1	0
35	8	2	1	0
Snabdjevanje vodom; uklanjanje otpadnih voda, gospodarenje otpadom te djelatnosti obrade i zbrinjavanja otpada				
E	21	5	1	1
36	4	1	0	0
38	16	4	1	1
39	1	0	0	0
Građevinarstvo				
F	104	6	57	4
41	44	2	10	2
42	26	2	2	0
43	34	2	45	2
Trgovina na veliko i malo; popravak motornih vozila i motocikala				
G	744	260	716	124
45	66	16	91	7
46	351	37	4	24
47	327	207	621	93
Prevoz i skladištenje				
H	126	15	145	10
49	87	2	144	3
50	19	0	0	0
52	20	13	1	2
53	0	0	0	5

	Pravna lica	Podružnice u Brčko Distriktu	Preduzetnici	Podružnice van Brčko Distrikta
N Administrativne i pomoćne uslužne djelatnosti	31	9	14	9
Djelatnosti iznajmljivanja i davanja u				
77 zakup (lizing)	6	3	7	1
78 Djelatnosti posredovanja u zapošljavanju	2	0	0	1
Putničke agencije, organizatori				
79 putovanja, turoperateri i slične aktivnosti	7	2	0	1
80 Zaštitne i istražne djelatnosti	1	0	1	4
Usluge u vezi sa upravljanjem i				
81 održavanjem zgrada	1	1	5	0
Kancelarijske, administrativne i pomoćne				
82 djelatnosti te ostale uslužne djelatnosti	14	3	1	2
O Javna uprava i odbrana: obavezno socijalno osiguranje	30	9	0	0
Javna uprava i odbrana: socijalno				
84 osiguranje	30	9	0	0
P Obrazovanje	16	2	9	3
85 Obrazovanje	16	2	9	3
Q Djelatnosti zdravstvene i socijalne zaštite	29	1	32	0
86 Djelatnosti zdravstvene zaštite	15	1	23	0
Djelatnosti socijalne zaštite u				
87 ustanovama sa smještajem	12	0	4	0
Djelatnosti socijalne zaštite u				
88 ustanovama bez smještaja	2	0	5	0
R Umjetnost, zabava i rekreacija	115	0	9	0
Kreativne, umjetničke i zabavne				
90 djelatnosti	3	0	0	0
92 Djelatnosti kockanja i klađenja	15	0	1	0
Sportske, zabavne i rekreacijske				
93 djelatnosti	97	0	8	0
S Ostale uslužne djelatnosti	477	2	148	7
94 Djelatnosti članskih organizacija	472	1	0	7
Popravlak računara i predmeta za ličnu				
95 upotrebu i domaćinstvo	3	0	22	0
96 Ostale lične uslužne djelatnosti	2	1	126	0
U Djelatnosti vanteritorijalnih organizacija i tijela	1	0	0	0
Djelatnosti vanteritorijalnih organizacija i				
94 organa	1	0	0	0

REGISTROVANI POSLOVNI SUBJEKTI PREMA DJELATNOSTI STANJE 31.03.2024. GODINE
PO KLASIFIKACIJI NACE REV 1.1.

	Pravna lica	Podružnice u Brčko Distriktu	Preduzetnici	Podružnice van Brčko Distrikta
UKUPNO	696	160	538	140
A Poljoprivreda, lov i šumarstvo	20	1	2	0
Poljoprivreda, lov i odgovarajuće				
1 uslužne djelatnosti	17	1	2	0
2 Šumarstvo i šumarske usluge	3	0	0	0
B Ribarstvo	1	0	1	0
Ribarstvo, mrijestilišta i ribnjaci;				
5 usluge u ribarstvu	1	0	1	0
C Rudarstvo	2	1	0	0
14 Vađenje ostalih ruda i kamena	2	1	0	0
D Prerađivačka industrija	72	13	34	2
15 Proizvodnja hrane i pića	18	2	12	1
17 Proizvodnja tekstila	3	0	2	0
18 Proizvodnja odjeće; bojenje i dorada krzna	4	0	3	0
19 Prerada kože; izrada galanterije i obuće	2	0	0	1
20 Prerada drveta i proizvodnja proizvoda od drveta, osim namještaja	8	2	4	0
21 Proizvodnja celuloze, papira i proizvoda od papira	1	2	1	0
22 Izdavačka i štamparska djelatnost	3	2	1	0
23 Proizvodnja koksa, naftnih derivata i nukl. goriva	0	0	0	0
24 Proizvodnja kemikalija i kemijskih proizvoda	1	0	0	0
25 Proizvodnja proizvoda od gume i plastičnih masa	3	1	0	0
26 Proizvodnja ostalih nemetalnih mineralnih proizvoda	7	0	5	0
27 Proizvodnja metala	1	0	0	0
28 Proizvodnja proizvoda od metala, osim mašina i opreme	6	1	4	0
29 Proizvodnja mašina i uređaja d.n.	4	0	0	0
30 Proizvodnja kancelarijskih mašina i računara	0	0	0	0
31 Proizvodnja električnih mašina i aparata d.n.	2	0	1	0
32 Proizvodnja radiotelevizijskih i komunikacijskih aparata	0	0	0	0
33 Proizvodnja medicinskih preciznih, optičkih instrumenata	0	0	0	0
36 Proizvodnja namještaja; prerađivačka industrija d.n.	9	3	1	0

	Pravna lica	Podružnice u Brčko Distriktu	Preduzetnici	Podružnice van Brčko Distrikta
Snabdijevanje/ Opskrba električnom				
E energijom, gasom/ plinom i vodom	1	0	0	0
Snabdijevanje/ Opskrba električnom				
40 energijom, gasom/ plinom i vodom	0	0	0	0
Sakupljanje, prečišćavanje i distribucija				
41 vode	1	0	0	0
F Građevinarstvo	45	3	17	2
45 Građevinarstvo	45	3	17	2
Trgovina: popravak motornih vozila, motocikala te predmeta za vlastitu upotrebu i				
G domaćinstvo	336	100	287	95
Trgovina motornim vozilima i motociklima; održavanje i popravka mot. vozila i				
50 motocikala	27	3	23	5
Trgovina na veliko i posredovanje u trgovini; osim trgovine motornim vozilima i				
51 motociklima	215	35	1	29
Trgovina na malo; osim trgovine motornim				
52 vozilima i motociklima	94	62	263	61
H Ugostiteljstvo	8	4	104	0
55 Ugostiteljstvo	8	4	104	0
I Saobraćaj/ promet, skladištenje i veze	31	19	51	8
60 Kopneni prevoz; cjevovodni transport	23	0	49	2
61 Pomorski i riječni prevoz	0	0	0	0
Prateće i pomoćne djelatnosti u prijevozu; djelatnost putničkih agencija i				
63 turoperatora	4	17	2	5
64 Poštanske aktivnosti i telekomunikacije	4	2	0	1
J Finansijsko/Financijsko posredovanje	1	0	0	12
Finansijsko posredovanje, osim osiguranja i penzionih fondova				
65 i penzionih fondova	1	0	0	9
Osiguranje i penzioni fondovi, osim				
66 obaveznog socijalnog osiguranja	0	0	0	3
Pomoćne djelatnosti u finansijskom				
67 posredovanju	0	0	0	0
Poslovanje nekretninama, iznajmljivanje i				
K poslovne usluge	29	9	17	7
70 Poslovanje nekretninama	4	0	2	0
Iznajmljivanje mašina i opreme bez				
71 rukovaoca	2	1	2	1
72 Računarske i srodne aktivnosti	1	0	2	0
73 Istraživanje i razvoj	2	0	0	0
74 Ostale poslovne djelatnosti	20	8	11	6

	Pravna lica	Podružnice u Brčko Distriktu	Preduzetnici	Podružnice van Brčko Distrikta
L Javna uprava i odbrana / obrana: obavezno/obvezno socijalno osiguranje	1	3	0	3
Javna uprava i odbrana / obrana: obavezno/obvezno socijalno 75 osiguranje	1	3	0	3
M Obrazovanje	0	1	0	3
80 Obrazovanje	0	1	0	3
N Zdravstvena i socijalna zaštita/skrb	4	3	4	2
85 Zdravstvena i socijalna zaštita/skrb	4	3	4	2
O Ostale javne , društvene, socijalne i lične usluž. djel.	143	3	21	6
90 Uklanjanje otpadnih voda, odvoz smeća i slične djelatnosti	2	1	0	0
91 Djelatnost organizacija na bazi učlanjenja, d.n.	106	0	0	4
92 Rekreativne, kulturne i sportske djelatnosti	31	1	3	2
93 Ostale uslužne djelatnosti	4	1	18	0
Q Eksteritorijalne organizacije i tijela	2	0	0	0
99 Eksteritorijalne organizacije i tijela	2	0	0	0

III) ZAPOSLENOST, NEZAPOSLENOST I PLATE

ZAPOSLENOST, NEZAPOSLENOST I PLATE PO MJESECIMA

	Neto plata u KM	Bruto plata u KM	Zaposleni	Nezaposleni
Ø 2019. GODINA	914,87	1.431,97	17.807	7.763
Ø 2020. GODINA	948,04	1.476,80	17.843	6.894
Ø 2021. GODINA	961,24	1.489,44	17.795	6.689
2022. GODINA	1.051,16	1.600,28	17.699	5.332
Januar	989,79	1.524,67	17.733	6.026
Februar	994,10	1.531,70	17.780	5.839
Mart	1.006,84	1.551,09	17.795	5.641
April	1.011,11	1.558,72	17.556	5.444
Maj	1.022,76	1.576,30	17.696	5.319
Juni	1.030,78	1.586,25	17.720	5.391
Juli	1.095,79	1.672,85	17.690	5.280
Avgust	1.067,47	1.615,03	17.707	5.229
Septembar	1.080,18	1.619,87	17.697	5.039
Oktobar	1.103,79	1.656,71	17.638	5.010
Novembar	1.100,29	1.648,92	17.745	4.890
Decembar	1.110,98	1.661,20	17.626	4.870
2023. GODINA	1.180,34	1.758,56	17.841	10.665
Januar	1.122,73	1.678,95	17.807	5.592
Februar	1.116,79	1.668,82	17.863	7.129
Mart	1.133,64	1.689,70	17.953	8.087
April	1.149,59	1.713,53	17.785	8.754
Maj	1.152,18	1.715,82	17.954	9.385
Juni	1.160,83	1.730,60	17.969	11.495
Juli	1.191,98	1.775,70	17.859	13.010
Avgust	1.201,00	1.784,83	17.848	12.890
Septembar	1.212,76	1.806,58	17.815	12.950
Oktobar	1.228,32	1.822,57	17.748	12.971
Novembar	1.252,94	1.867,20	17.756	12.915
Decembar	1.241,27	1.848,38	17.732	12.806
2024. GODINA				
Januar	1.279,00	1.904,61	17.871	12.672
Februar	1.281,27	1.903,20	17.875	12.464

PROSJEČNE NETO I BRUTO PLATE PO MJESECIMA

RAZDOBLJE	NETO PLATE		BRUTO PLATE	
	U KM	Indeks Ø2023.= 100	U KM	Indeks Ø2023. = 100
Ø 2019. GODINE	914,87	100,00	1.431,97	100,00
Ø 2020. GODINE	948,04	98,63	1.476,80	99,15
Ø 2021. GODINE	961,24	81,44	961,24	54,66
2022 GODINA				
Januar	989,79	83,86	1.524,67	86,70
Februar	994,10	84,22	1.531,70	87,10
Mart	1.006,84	85,30	1.551,09	88,20
April	1.011,11	85,66	1.558,72	88,64
Maj	1.022,76	86,65	1.576,30	89,64
Juni	1.030,78	87,33	1.586,25	90,20
Juli	1.095,79	92,84	1.672,85	95,13
Avgust	1.067,47	90,44	1.615,03	91,84
Septembar	1.080,18	91,51	1.619,87	92,11
Oktobar	1.103,79	93,51	1.656,71	94,21
Novembar	1.100,29	93,22	1.648,92	93,77
Decembar	1.110,98	94,12	1.661,20	94,46
Ø 2022. GODINE	1.051,16	89,06	1.600,28	91,00
2023 GODINA				
Januar	1.122,73	95,12	1.678,95	95,47
Februar	1.116,79	94,62	1.668,82	94,90
Mart	1.133,64	96,04	1.689,70	96,08
April	1.149,59	97,40	1.713,53	97,44
Maj	1.152,18	97,61	1.715,82	97,57
Juni	1.160,83	98,35	1.730,60	98,41
Juli	1.191,98	100,99	1.775,70	100,97
Avgust	1.201,00	101,75	1.784,83	101,49
Septembar	1.212,76	102,75	1.806,58	102,73
Oktobar	1.228,32	104,07	1.822,57	103,64
Novembar	1.252,94	106,15	1.867,20	106,18
Decembar	1.241,27	105,16	1.848,38	105,11
Ø 2023. GODINE	1.180,34	100,00	1.758,56	100,00
2024. GODINA				
Januar	1.279,00	108,36	1.904,61	108,31
Februar	1.281,27	108,55	1.903,20	108,23

PROSJEČNE NETO I BRUTO PLATE PO PODRUČJIMA KD - NETO PLATE U KM

	Ø 2023	I 2024	II 2024	I 2024/ Ø2023	II 2024/ Ø2023	I 2024/ Xii 2023	II 2024/ I 2024
UKUPNO	1.180,34	1.279,00	1.281,27	108,36	108,55	103,04	100,18
A. Poljoprivreda, lov i šumarstvo	763,10	880,21	878,32	115,35	115,10	105,90	99,79
C. Prerađivačka industrija	996,01	1.064,88	1.058,19	106,91	106,24	100,12	99,37
D. Proizvodnja i snabdijevanje električnom energijom, plinom, parom i klimatizacija	1.366,22	1.676,89	1.648,65	122,74	120,67	98,21	98,32
E. Snabdijevanje vodom; uklanjanje otpadnih voda, gospodarenje otpadom te djelatnosti obrade i zbrinjavanja otpada	1.256,75	1.528,94	1.465,13	121,66	116,58	102,77	95,83
F. Građevinarstvo	784,87	840,72	850,25	107,12	108,33	98,82	101,13
G. Trgovina na veliko i malo; popravak motornih vozila i motocikala	867,99	966,81	967,26	111,39	111,44	106,26	100,05
H. Prevoz i skladištenje	985,66	1.040,68	1.054,11	105,58	106,94	103,95	101,29
I. Djelatnosti pružanja smještaja te pripreme i usluživanje hrane	793,50	903,15	805,13	113,82	101,47	106,84	89,15
J. Informacije i komunikacije	1.475,58	1.561,14	1.492,90	105,80	101,17	103,89	95,63
K. Finansijske djelatnosti i djelatnosti osiguranja	1.304,48	1.422,51	1.434,44	109,05	109,96	96,51	100,84
L. Poslovanje nekretninama	886,47	1.070,00	1.070,00	120,70	120,70	105,77	100,00
M. Stručne, naučne i tehničke djelatnosti	1.213,26	1.425,96	1.407,84	117,53	116,04	109,99	98,73
N. Administrativne i pomoćne uslužne djelatnosti	1.186,49	1.337,02	1.303,63	112,69	109,87	104,28	97,50
O. Javna uprava i odbrana; obavezno socijalno osiguranje	1.727,70	1.842,40	1.871,23	106,64	108,31	104,10	101,56
P. Obrazovanje	1.638,14	1.731,77	1.744,60	105,72	106,50	103,84	100,74
Q. Djelatnosti zdravstvene i socijalne zaštite	1.680,61	1.833,33	1.814,62	109,09	107,97	102,81	98,98
R. Umjetnost, zabava i rekreacija	836,24	978,79	1.078,78	117,05	129,00	102,33	110,22
S. Ostale uslužne djelatnosti	960,66	1.095,27	1.099,27	114,01	114,43	98,84	100,37

PROSJEČNE NETO I BRUTO PLATE PO PODRUČJIMA KD - BRUTO PLATE U KM

	Ø 2023	I 2024	II 2024	I 2024/ Ø2023	II 2024/ Ø2023	I 2024/ Xii 2023	II 2024/ I 2024
UKUPNO	1.758,56	1.904,61	1.903,20	108,31	108,23	103,04	99,93
A. Poljoprivreda, lov i šumarstvo	1.131,79	1.301,26	1.293,57	114,97	114,29	105,78	99,41
C. Prerađivačka industrija	1.494,17	1.569,27	1.537,28	105,03	102,89	98,93	97,96
D. Proizvodnja i snabdijevanje električnom energijom, plinom, parom i klimatizacija	2.169,61	2.480,11	2.438,14	114,31	112,38	98,18	98,31
E. Snadbijevanje vodom; uklanjanje otpadnih voda, gospodarenje otpadom te djelatnosti obrade i zbrinjavanja otpada	1.848,07	2.256,51	2.159,13	122,10	116,83	102,82	95,68
F. Građevinarstvo	1.172,61	1.268,94	1.260,58	108,22	107,50	99,83	99,34
G. Trgovina na veliko i malo; popravak motornih vozila i motocikala	1.288,99	1.432,06	1.429,28	111,10	110,88	105,61	99,81
H. Prevoz i skladištenje	1.482,97	1.540,44	1.571,59	103,88	105,98	103,87	102,02
I. Djelatnosti pružanja smještaja te pripreme i usluživanje hrane	1.178,73	1.355,32	1.209,97	114,98	102,65	107,33	89,28
J. Informacije i komunikacije	2.042,79	2.321,58	2.216,30	113,65	108,49	104,07	95,47
K. Finansijske djelatnosti i djelatnosti osiguranja	1.967,73	2.123,35	2.142,01	107,91	108,86	96,01	100,88
L. Poslovanje nekretninama	1.320,17	1.594,30	1.594,30	120,76	120,76	105,77	100,00
M. Stručne, naučne i tehničke djelatnosti	1.816,58	2.157,27	2.134,42	118,75	117,50	111,65	98,94
N. Administrativne i pomoćne uslužne djelatnosti	1.745,90	1.970,67	1.919,74	112,87	109,96	104,44	97,42
O. Javna uprava i odbrana; obavezno socijalno osiguranje	2.566,97	2.740,68	2.785,93	106,77	108,53	104,23	101,65
P. Obrazovanje	2.427,72	2.562,68	2.596,31	105,56	106,94	103,60	101,31
Q. Djelatnosti zdravstvene i socijalne zaštite	2.513,28	2.830,87	2.800,79	112,64	111,44	105,74	98,94
R. Umjetnost, zabava i rekreacija	1.252,04	1470,51	1.619,33	117,45	129,34	102,52	110,12
S. Ostale uslužne djelatnosti	1.445,29	1631	1.636,90	112,85	113,26	99,01	100,36

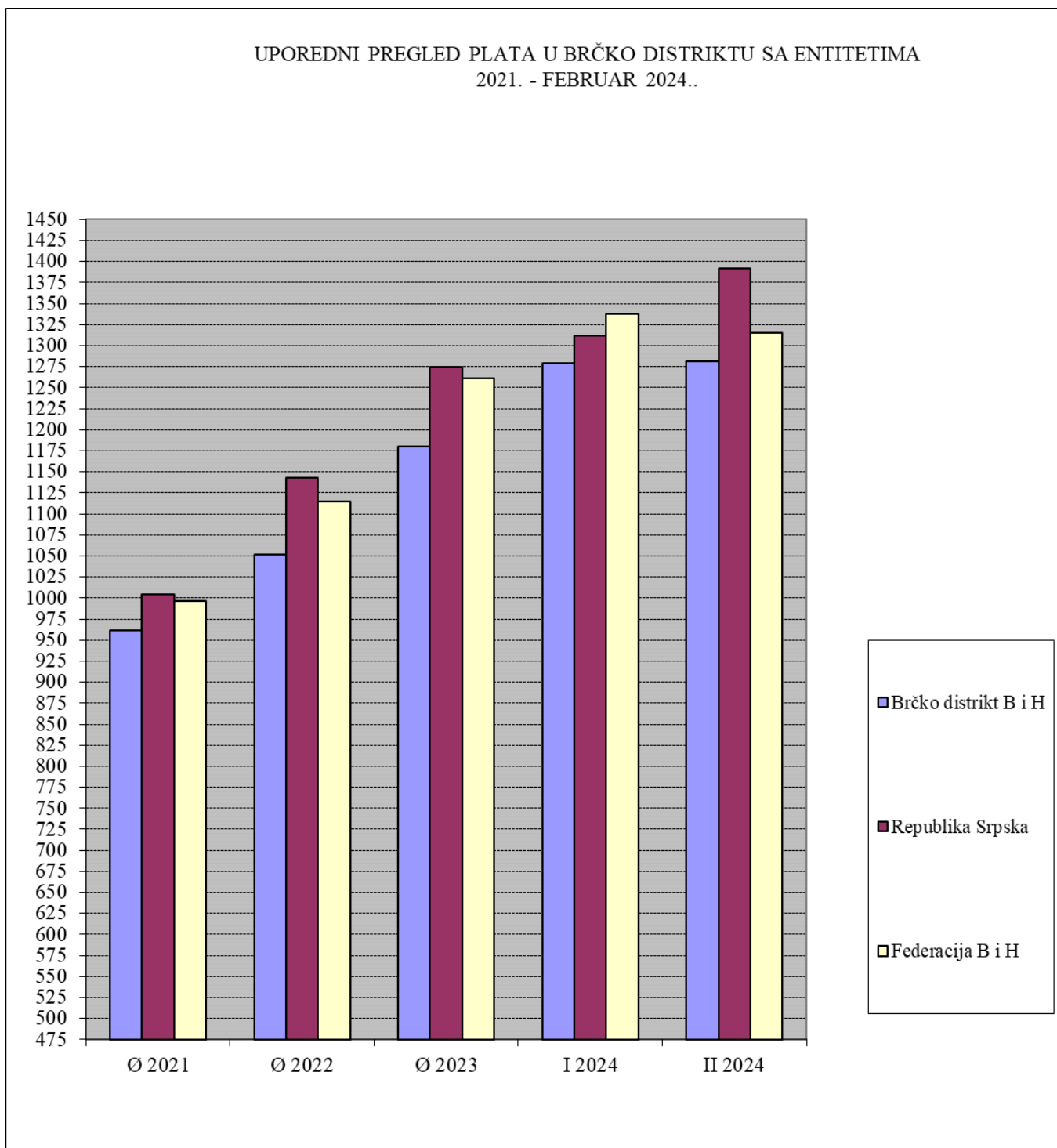
UPOREDNI PREGLED NETO PLATA U BRČKO DISTRIKTU BIH SA ENTITETIMA,
2021. - FEBRUAR 2024. GODINE

	Prosječna neto plata u KM	Brčko distrikt =100
Ø 2021. godine		
Brčko distrikt B i H	961,23	100,00
Republika Srpska	1.004,00	104,45
Federacija B i H	996,00	103,62
Ø 2022. godine		
Brčko distrikt B i H	1.051,16	100,00
Republika Srpska	1.143,42	108,78
Federacija B i H	1.114,25	106,00
Ø 2023. godine		
Brčko distrikt B i H	1.180,34	100,00
Republika Srpska	1.274,25	107,96
Federacija B i H	1.260,58	106,80
januar 2024. godine		
Brčko distrikt B i H	1.279,00	100,00
Republika Srpska	1.312,00	102,58
Federacija B i H	1.338,00	104,61
februar 2024. godine		
Brčko distrikt B i H	1.281,27	100,00
Republika Srpska	1.392,00	108,64
Federacija B i H	1.315,00	102,63

UPOREDNI PREGLED PLATA U B i H 2021. – FEBRUAR 2024. GODINE

	Ø 2021	Ø 2022	Ø 2023	I 2024	II 2024
Brčko distrikt B i H	961,23	1.051,16	1.180,34	1.279,00	1.281,27
Republika Srpska	1.004,00	1.143,42	1.274,25	1.312,00	1.392,00
Federacija B i H	996,00	1.114,25	1.260,58	1.338,00	1.315,00

UPOREDNI PREGLED PLATA U BRČKO DISTRIKTU SA ENTITETIMA
2021. - FEBRUAR 2024..



ZAPOSLENOST PO PODRUČJIMA KD - BROJ ZAPOSLENIH I INDEKSI

	Ø 2023	I 2024	II 2024	Indeksi			
				I 2024/ Ø2023	II 2024/ Ø2023	I 2024/ XII 2023	II 2024/ I 2024
UKUPNO	17.841	17.871	17.875	100,17	100,19	100,78	100,02
A. Poljoprivreda, lov i šumarstvo	223	235	227	105,34	101,76	110,85	96,60
C. Prerađivačka industrija	3.764	3.750	3.746	99,62	99,52	100,54	99,89
D. Proizvodnja i snabdijevanje električnom energijom, plinom, parom i klimatizacija	263	276	284	104,98	108,02	100,73	102,90
E. Snabdijevanje vodom; uklanjanje otpadnih voda, gospodarenje otpadom te djelatnosti obrade i zbrinjavanja otpada	101	101	100	100,33	99,34	99,02	99,01
F. Građevinarstvo	763	833	839	109,14	109,92	101,83	100,72
G. Trgovina na veliko i malo; popravak motornih vozila i motocikala	4.890	4.971	4.978	101,66	101,80	101,16	100,14
H. Prevoz i skladištenje	909	894	901	98,33	99,10	99,00	100,78
I. Djelatnosti pružanja smještaja te pripreme i usluživanje hrane	488	448	447	91,77	91,57	98,90	99,78
J. Informacije i komunikacije	194	198	199	101,97	102,49	99,00	100,51
K. Finansijske djelatnosti i djelatnosti osiguranja	313	315	309	100,53	98,62	98,75	98,10
L. Poslovanje nekretninama	66	45	45	68,10	68,10	100,00	100,00
M. Stručne, naučne i tehničke djelatnosti	460	460	464	100,05	100,92	100,66	100,87
N. Administrativne i pomoćne uslužne djelatnosti	377	340	339	90,29	90,02	100,00	99,71
O. Javna uprava i odbrana; obavezno socijalno osiguranje	1.868	1.850	1.847	99,04	98,88	100,00	99,84
P. Obrazovanje	1.207	1.233	1.244	102,13	103,04	102,58	100,89
Q. Djelatnosti zdravstvene i socijalne zaštite	1.021	1023	1032	100,23	101,11	98,84	100,88
R. Umjetnost, zabava i rekreacija	239	221	196	92,57	82,09	99,55	88,69
S. Ostale uslužne djelatnosti	695	678	678	97,57	97,57	103,35	100,00

NEZAPOSLENE OSOBE / LICA

	U K U P N O	Od toga :ŽENE
2021. godina		
Januar	7.267	4.228
Februar	7.124	4.102
Mart	7.017	4.083
April	6.998	4.077
Maj	6.792	3.952
Juni	6.711	3.898
Juli	6.701	3.931
Avgust	6.620	3.893
Septembar	6.574	3.873
Oktoabar	6.279	3.676
Novembar	6.090	3.558
Decembar	6.100	3.595
2022. godina		
Januar	6.026	3.510
Februar	5.839	3.405
Mart	5.641	3.301
April	5.444	3.179
Maj	5.319	3.126
Juni	5.391	3.191
Juli	5.280	3.137
Avgust	5.229	3.104
Septembar	5.039	2.969
Oktoabar	5.010	2.972
Novembar	4.890	2.916
Decembar	4.870	2.932
2023. godina		
Januar	5.592	3.379
Februar	7.129 ²	4.311
Mart	8.087	4.854
April	8.754	5.238
Maj	9.385	5.570
Juni	11.495	6.864
Juli	13.010	7.749
Avgust	12.890	7.691
Septembar	12.950	7.692
Oktoabar	12.971	7.734
Novembar	12.915	7.696
Decembar	12.806	7.654
2024. godina		
Januar	12.672	7.577
Februar	12.464	7.487

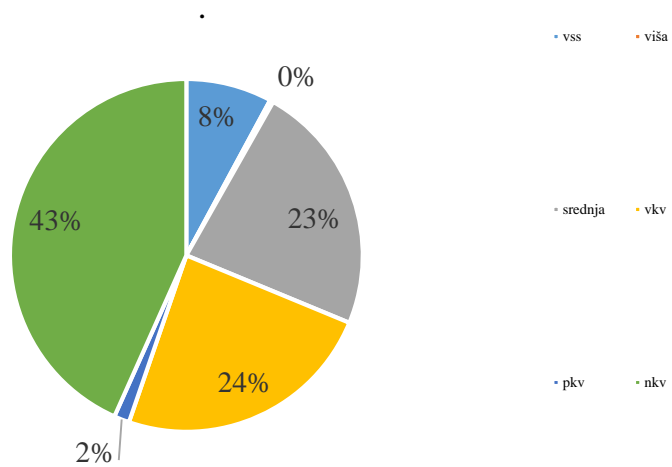
² Stupanjem na snagu novog Zakona o zapošljavanju I pravima za vrijeme nezaposlenosti Brčko distrikta B i H, od 23.01.2023. godine, sva lica koja se nalaze na prethodno navedenim evidencijama sukcesivno, saglasno terminima javljanja ustanovljenim prethodnim propisima, prelaze u jedinstvenu evidenciju I status nezaposlenog lica.

NEZAPOSLENE OSOBE/LICA PREMA STRUČNOJ SPREMI

Izvori podataka: Zavod za zapošljavanje

	XI 2023	XII 2023	Ø 2023	I 2024	II 2024
Ukupno	12.915	12.806	12.861	12.672	12.464
Muškarci	5.219	5.152	5.186	5.095	4.977
Žene	7.696	7.654	7.675	7.577	7.487
VSS	1.051	1.026	1.039	1.017	982
Muškarci	313	303	308	306	288
Žene	738	723	731	711	694
Viša	44	41	43	40	40
Muškarci	20	18	19	18	18
Žene	24	23	24	22	22
Srednja	2.991	2.973	2.982	2.920	2.872
Muškarci	973	949	961	935	910
Žene	2.018	2.024	2.021	1985	1962
VKV, KV	3.093	3.071	3.082	3.056	2.996
Muškarci	1.609	1.587	1.598	1567	1523
Žene	1.484	1.484	1.484	1489	1473
PKV	182	180	181	181	176
Muškarci	79	78	79	79	77
Žene	103	102	103	102	99
NKV	5.554	5.515	5.535	5.458	5.398
Muškarci	2.225	2.217	2.221	2190	2161
Žene	3.329	3.298	3.314	3268	3237

NEZAPOSLENI PREMA STRUČNOJ SPREMI FEBRUAR 2024.



IV) PENZIJE

KORISNICI PENZIJA I PROSJEČNE PENZIJE ISPLAĆENE U BRČKO DISTRIKTU B I H

	UKUPNO	Od toga:	
		RS	Federacija
BROJ KORISNIKA 2020. GODINE			
Januar	11.868	6.919	4.949
Februar	11.902	6.933	4.969
Mart	11.933	6.933	5.000
April	11.970	6.945	5.025
Maj	11.966	6.948	5.018
Juni	11.990	6.973	5.017
Juli	11.978	6.973	5.005
Avgust	11.990	6.967	5.023
Septembar	12.040	6.988	5.052
Oktoabar	12.019	6.995	5.024
Novembar	12.030	6.991	5.039
Decembar	12.047	6.991	5.056
BROJ KORISNIKA 2021. GODINE			
Januar	12.042	6.974	5.068
Februar	12.013	6.963	5.050
Mart	12.064	6.988	5.076
April	12.050	6.981	5.069
Maj	12.009	6.970	5.039
Juni	12.020	6.971	5.049
Juli	12.052	6.983	5.069
Avgust	12.056	6.998	5.058
Septembar	12.049	6.984	5.065
Oktoabar	12.070	7.001	5.069
Novembar	12.127	7.024	5.103
Decembar	12.150	7.025	5.125
BROJ KORISNIKA 2022. GODINE			
Januar	12.116	6.998	5.118
Februar	12.092	6.991	5.101
Mart	12.096	7.015	5.081
April	12.118	7.034	5.084
Maj	12.122	7.033	5.089
Juni	12.153	7.072	5.081
Juli	12.187	7.080	5.107
Avgust	12.188	7.097	5.091
Septembar	12.219	7.096	5.123
Oktoabar	12.235	7.105	5.130
Novembar	12.292	7.151	5.141
Decembar	12.331	7.173	5.158

BROJ KORISNIKA 2023. GODINE

Januar	12.354	7.177	5.177
Februar	12.398	7.203	5.195
Mart	12.413	7.208	5.205
April	12.417	7.215	5.202
Maj	12.435	7.231	5.204
Juni	12.460	7.250	5.210
Juli	12.495	7.270	5.225
Avgust	12.526	7.281	5.245
Septembar	12.585	7.304	5.281
Oktoabar	12.617	7.318	5.299
Novembar	12.672	7.353	5.319
Decembar	12.688	7.354	5.334

BROJ KORISNIKA 2024. GODINE

Januar	12.696	7.345	5.351
Februar	12.711	7.351	5.360

PROSJEČNE PENZIJE 2020. GODINE

	UKUPNO	Od toga:	
		RS	Federacija
Januar	367,21	357,64	380,59
Februar	366,40	356,94	379,61
Mart	365,92	356,82	378,54
April	365,85	356,84	378,31
Maj	365,89	356,72	378,59
Juni	365,70	356,01	379,17
Juli	365,07	356,01	377,68
Avgust	369,24	355,75	387,94
Septembar	369,67	355,94	388,66
Oktober	369,27	355,97	387,78
Novembar	370,38	355,75	390,66
Decembar	369,26	355,41	388,39
PROSJEČNO ISPLAĆENA PENZIJA U 2020. GODINI			367,49

PROSJEČNE PENZIJE 2021. GODINE

	UKUPNO	Od toga:	
		RS	Federacija
Januar	374,78	365,72	387,25
Februar	374,39	365,55	386,59
Mart	373,82	365,06	385,88
April	373,69	365,08	385,55
Maj	373,16	364,97	384,49
Juni	373,16	364,52	385,11
Juli	372,64	364,19	384,28
Avgust	372,42	364,18	383,84
Septembar	376,84	371,72	383,91
Oktober	376,63	371,30	384,00
Novembar	378,27	370,82	383,78
Decembar	375,88	370,24	383,63
PROSJEČNO ISPLAĆENA PENZIJA U 2021. GODINI			374,64

PROSJEČNE PENZIJE 2022. GODINE

	UKUPNO	Od toga:	
		RS	Federacija
Januar	384,54	385,41	383,35
Februar	384,07	384,85	383,02
Mart	383,86	384,20	383,41
April	395,31	384,13	410,80
Maj	417,87	422,83	411,03
Juni	423,48	422,13	425,36
Juli	423,40	421,67	425,82
Avgust	423,87	421,29	427,47
Septembar	423,66	421,81	426,23
Oktober	423,94	421,24	427,70
Novembar	428,59	420,34	440,07
Decembar	428,25	420,01	434,72
PROSJEČNO ISPLAĆENA PENZIJA U 2022. GODINI			411,74

PROSJEČNE PENZIJE 2023. GODINE

	UKUPNO	Od toga:	
		RS	Federacija
Januar	480,75	476,16	487,13
Februar	481,03	476,30	487,59
Mart	480,80	475,90	487,59
April	488,79	475,95	506,60
Maj	498,60	475,11	531,24
Juni	498,88	475,74	531,08
Juli	499,31	476,00	531,74
Avgust	499,13	475,99	531,24
Septembar	499,82	476,71	531,77
Oktober	499,88	477,17	531,23
Novembar	499,77	476,85	531,45
Decembar	500,61	477,36	532,79

PROSJEČNE PENZIJE 2024. GODINE

	UKUPNO	Od toga:	
		RS	Federacija
Januar	537,25	521,07	559,46
Februar	537,31	521,38	559,15

V) CIJENE

PREDHODNI MJESEC =100

GODINA	I	II	III	IV	V	VI	VII	VIII	IX	X	XI	XII
2023	101,3	100,5	100,2	100,1	99,8	100	99,9	100,8	100,5	99,7	99,7	100,1
2024	100,7	100,0										

ISTI MJESEC PREDHODNE GODINE =100

GODINA	I	II	III	IV	V	VI	VII	VIII	IX	X	XI	XII
2023	110,1	108,8	106,6	105,2	104,5	103	103,0	103,5	103,6	101,4	101,4	102,6
2024	102,0	100,8										

prethodna godina = 100

GODINA	I	II	III	IV	V	VI	VII	VIII	IX	X	XI	XII
2023	103,5	104,0	104,2	104,3	104,1	104,1	104,0	104,8	105,3	105,0	104,7	104,8
2024	101,1	100,4										

	I 2024/ XII 2023	II 2024/ I 2024	I 2024/ I 2023	II 2024/ II 2023	I 2024/ θ 2023	II 2024/ θ 2023
Indeks potrošačkih cijena ukupno	100,7	100,0	102,0	101,6	101,1	101,2
Hrana i bezalkoholna pića	101,3	100,1	101,1	100,3	100,8	100,8
Alkoholna pića i duhan	100,3	102,1	103,7	105,4	100,9	103,0
Odjeća i obuća	99,9	98,2	91,7	90,1	95,8	94,1
Stanovanje, voda, el.energija, plin i dr. energenti	99,9	99,3	101,6	100,2	100,8	100,1
Namještaj, kućanski aparati i redovno održavanje kuće	100,2	100,3	103,9	102,7	101,8	102,0
Zdravstvo	101,2	100,9	104,3	105,2	102,5	103,4
Prevoz	100,3	100,7	98,4	100,4	99,6	100,3
Komunikacije	100,0	100,0	100,8	100,8	100,4	100,4
Rekreacija i kultura	100,4	100,1	109,2	107,8	104,5	104,6
Obrazovanje	100,0	100,0	100,0	100,0	100,0	100,0
Restorani i hoteli	100,0	100,1	107,7	106,2	103,3	103,4
Ostala dobra i usluge	101,6	100,3	108,2	108,2	104,5	104,7

KOEFICIJENTI RASTA POTROŠAČKIH CIJENA U BRČKO DISTRIKTU

	U mjesecu u odnosu na prethodni mjesec	Od početka godine do kraja mjeseca	Prosječ. mjes. rast od početka godine do kraja mjeseca	U mjesecu u odnosu na isti mjesec prethodne godine
2008. godina				
Januar	0,010	0,010	0,010	0,052
Februar	0,015	0,016	0,008	0,057
Mart	0,008	0,023	0,008	0,066
April	-0,01	0,013	0,003	0,048
Maj	0,010	0,023	0,005	0,06
Juni	0,002	0,025	0,004	0,076
Juli	0,000	0,025	0,004	0,08
Avgust	0,007	0,032	0,004	0,078
Septembar	0,001	0,033	0,004	0,07
Oktober	0,008	0,041	0,004	0,058
Novembar	-0,013	0,028	0,003	0,037
Decembar	-0,011	0,017	0,001	0,016
2009. godina				
Januar	0,002	0,002	0,002	0,008
Februar	-0,004	-0,002	-0,001	0,004
Mart	0,003	0,001	0,000	-0,006
April	-0,010	-0,009	-0,023	-0,015
Maj	-0,002	-0,011	-0,002	-0,018
Juni	0,001	-0,010	-0,002	-0,018
Juli	0,005	-0,005	-0,001	-0,013
Avgust	-0,001	-0,006	-0,001	-0,021
Septembar	-0,001	-0,007	-0,001	-0,024
Oktober	0,011	0,004	0,000	-0,02
Novembar	-0,001	0,003	0,000	-0,009
Decembar	-0,001	0,002	0,000	0,002
2010. godina				
Januar	0,009	0,009	0,009	0,009
Februar	0,002	0,011	0,005	0,014
Mart	0,001	0,012	0,004	0,012
April	-0,008	0,004	0,001	0,014
Maj	-0,004	0,000	0,000	0,012
Juni	-0,002	-0,002	0,000	0,009
Juli	-0,002	-0,004	-0,001	-0,004
Avgust	0,002	-0,002	0,000	0,005
Septembar	0,001	-0,001	0,000	0,008
Oktober	0,010	0,009	0,001	0,006
Novembar	0,001	0,010	0,001	0,009
Decembar	0,004	0,014	0,001	0,014

	U mjesecu u odnosu na prethodni mjesec	Od početka godine do kraja mjeseca	Prosječ. mjes. rast od početka godine do kraja mjeseca	U mjesecu u odnosu na isti mjesec prethodne godine
2011. godina				
Januar	0,009	0,009	0,009	0,013
Februar	0,005	0,014	0,007	0,017
Mart	0,006	0,020	0,007	0,020
April	-0,007	0,013	0,003	0,022
Maj	0,002	0,015	0,003	0,028
Juni	-0,002	0,013	0,002	0,028
Juli	-0,005	0,008	0,001	0,025
Avgust	-0,001	0,007	0,001	0,023
Septembar	0,003	0,010	0,001	0,025
Oktober	0,009	0,019	0,002	0,024
Novembar	0,001	0,020	0,002	0,023
Decembar	0,000	0,020	0,002	0,020
2012. godina				
Januar	0,008	0,008	0,008	0,018
Februar	0,005	0,013	0,006	0,019
Mart	0,003	0,016	0,005	0,017
April	-0,007	0,009	0,002	0,016
Maj	-0,004	0,005	0,001	0,009
Juni	-0,003	0,002	0,000	0,008
Juli	-0,004	-0,002	0,000	0,015
Avgust	0,009	0,007	0,001	0,024
Septembar	0,003	0,010	0,001	0,024
Oktober	0,009	0,019	0,002	0,024
Novembar	-0,002	0,017	0,002	0,021
Decembar	0,000	0,017	0,001	0,021
2013. godina				
Januar	0,007	0,007	0,007	0,020
Februar	0,000	0,007	0,003	0,015
Mart	0,001	0,008	0,003	0,006
April	-0,011	-0,030	-0,008	0,007
Maj	-0,002	-0,005	-0,001	0,009
Juni	-0,002	-0,007	-0,001	0,010
Juli	0,001	-0,006	-0,001	0,009
Avgust	-0,001	-0,007	-0,001	0,000
Septembar	0,000	-0,007	-0,001	-0,002
Oktober	0,005	-0,002	0,000	-0,007
Novembar	-0,001	-0,003	0,000	-0,006
Decembar	0,000	-0,003	0,000	-0,005

	U mjesecu u odnosu na prethodni mjesec	Od početka godine do kraja mjeseca	Prosječ. mjes. rast od početka godine do kraja mjeseca	U mjesecu u odnosu na isti mjesec prethodne godine
2014. godina				
Januar	0,006	0,006	0,006	-0,006
Februar	-0,001	0,005	0,002	-0,007
Mart	-0,001	0,004	0,001	-0,008
April	-0,009	-0,005	-0,001	-0,005
Maj	-0,001	-0,006	-0,001	-0,004
Juni	-0,001	-0,007	-0,001	-0,006
Juli	-0,003	-0,010	-0,001	-0,006
Avgust	0,002	-0,008	-0,001	-0,004
Septembar	0,006	-0,002	0,000	0,002
Oktober	0,010	0,008	0,001	0,007
Novembar	-0,003	0,005	0,000	0,006
Decembar	-0,009	-0,004	0,000	-0,004
2015. godina				
Januar	-0,006	-0,006	-0,006	-0,016
Februar	0,003	-0,003	-0,002	-0,012
Mart	0,000	-0,003	-0,001	-0,011
April	-0,010	-0,013	-0,003	-0,012
Maj	0,001	-0,012	-0,002	-0,011
Juni	0,002	-0,010	-0,002	-0,008
Juli	0,001	-0,009	-0,001	-0,004
Avgust	-0,002	-0,011	-0,001	-0,008
Septembar	0,000	-0,011	-0,001	-0,014
Oktober	0,005	-0,006	-0,001	-0,019
Novembar	0,001	-0,005	0,000	-0,016
Decembar	-0,006	-0,012	-0,001	-0,012
2016. godina				
Januar	0,003	0,003	0,003	-0,003
Februar	-0,001	0,002	0,001	-0,007
Mart	0,000	0,002	0,001	-0,007
April	-0,014	-0,012	-0,003	-0,010
Maj	0,000	-0,012	-0,002	-0,010
Juni	-0,002	-0,014	-0,002	-0,015
Juli	0,003	-0,011	-0,002	-0,013
Avgust	0,000	-0,011	-0,001	-0,011
Septembar	-0,002	-0,013	-0,001	-0,013
Oktober	0,014	0,001	0,000	-0,004
Novembar	0,000	0,001	0,000	-0,005
Decembar	0,003	0,004	0,000	0,003

	U mjesecu u odnosu na prethodni mjesec	Od početka godine do kraja mjeseca	Prosječ. mjes. rast od početka godine do kraja mjeseca	U mjesecu u odnosu na isti mjesec prethodne godine
2017. godina				
Januar	0,007	0,007	0,007	0,007
Februar	0,002	0,009	0,004	0,010
Mart	0,003	0,012	0,004	0,014
April	-0,010	0,002	0,000	0,007
Maj	-0,002	0,000	0,000	0,015
Juni	0,000	0,000	0,000	0,017
Juli	0,000	0,000	0,000	0,013
Avgust	-0,001	-0,001	0,000	0,012
Septembar	0,001	0,000	0,000	0,016
Oktober	0,011	0,011	0,001	0,013
Novembar	0,003	0,014	0,001	0,016
Decembar	-0,001	0,013	0,001	0,020
2018. godina				
Januar	0,010	0,010	0,010	0,017
Februar	0,005	0,015	0,007	0,020
Mart	0,000	0,015	0,005	0,017
April	-0,011	0,004	0,001	0,017
Maj	0,006	0,010	0,002	0,026
Juni	0,003	0,013	0,002	0,030
Juli	0,001	0,014	0,002	0,031
Avgust	0,000	0,014	0,002	0,033
Septembar	0,002	0,016	0,002	0,033
Oktober	0,017	0,033	0,003	0,037
Novembar	-0,002	0,031	0,003	0,031
Decembar	0,001	0,032	0,003	0,032
2019. godina				
Januar	0,001	0,001	0,001	0,022
Februar	0,003	0,004	0,002	0,020
Mart	0,001	0,005	0,002	0,021
April	-0,011	-0,006	-0,002	0,021
Maj	0,002	-0,004	-0,001	0,017
Juni	0,003	-0,001	0,000	0,020
Juli	0,001	0,000	0,000	0,016
Avgust	-0,001	-0,001	0,000	0,016
Septembar	0,002	0,001	0,000	0,016
Oktober	0,013	0,014	0,001	0,012
Novembar	0,000	0,014	0,001	0,014
Decembar	0,002	0,016	0,001	0,014

	U mjesecu u odnosu na prethodni mjesec	Od početka godine do kraja mjeseca	Prosječ. mjes. rast od početka godine do kraja mjeseca	U mjesecu u odnosu na isti mjesec prethodne godine
--	--	------------------------------------	--	--

2020. godina

Januar	0,001	0,001	0,001	0,014
Februar	0,003	0,004	0,002	0,014
Mart	-0,007	-0,003	-0,001	0,006
April	-0,029	-0,032	-0,008	-0,012
Maj	0,004	-0,028	-0,006	-0,010
Juni	0,003	-0,025	-0,004	-0,010
Juli	-0,001	-0,026	-0,004	-0,012
Avgust	-0,001	-0,027	-0,003	-0,012
Septembar	0,001	-0,026	-0,003	-0,014
Oktoabar	0,013	-0,013	-0,001	-0,014
Novembar	0,001	-0,012	-0,001	-0,012
Decembar	0,000	-0,012	-0,001	-0,013

2021. godina

Januar	0,007	0,007	0,007	-0,007
Februar	0,006	0,013	0,006	-0,004
Mart	0,006	0,019	0,006	0,009
April	-0,011	0,008	0,002	0,003
Maj	0,001	0,009	0,002	0,024
Juni	0,000	0,009	0,001	0,022
Juli	0,002	0,013	0,002	0,028
Avgust	0,003	0,016	0,002	0,031
Septembar	0,003	0,016	0,002	0,031
Oktoabar	0,030	0,046	0,005	0,048
Novembar	0,007	0,053	0,005	0,054
Decembar	0,004	0,057	0,005	0,057

2022. godina

Januar	0,018	0,018	0,018	0,069
Februar	0,016	0,034	0,017	0,080
Mart	0,023	0,057	0,019	0,098
April	0,014	0,071	0,017	0,126
Maj	0,005	0,076	0,015	0,131
Juni	0,014	0,090	0,014	0,147
Juli	-0,001	0,089	0,012	0,144
Avgust	0,003	0,092	0,011	0,144
Septembar	0,004	0,096	0,010	0,145
Oktoabar	0,018	0,114	0,011	0,133
Novembar	-0,002	0,112	0,010	0,123
Decembar	-0,011	0,101	0,008	0,106

	U mjesecu u odnosu na prethodni mjesec	Od početka godine do kraja mjeseca	Prosječ. mjes. rast od početka godine do kraja mjeseca	U mjesecu u odnosu na isti mjesec prethodne godine
--	--	--	---	--

2023. godina

Januar	0,013	0,013	0,013	0,101
Februar	0,005	0,018	0,009	0,088
Mart	0,002	0,020	0,007	0,066
April	0,001	0,021	0,005	0,052
Maj	-0,002	0,019	0,004	0,045
Juni	0,000	0,019	0,003	0,030
Juli	-0,001	0,018	0,003	0,030
Avgust	0,008	0,026	0,003	0,035
Septembar	0,005	0,031	0,003	0,036
Oktober	-0,003	0,028	0,003	0,014
Novembar	-0,003	0,025	0,002	0,014
Decembar	0,001	0,026	0,002	0,026

	U mjesecu u odnosu na prethodni mjesec	Od početka godine do kraja mjeseca	Prosječ. mjes. rast od početka godine do kraja mjeseca	U mjesecu u odnosu na isti mjesec prethodne godine
2024. godina				
Januar	0,007	0,007	0,007	0,020
Februar	0,001	0,008	0,004	0,016

VI) INDUSTRIJSKA PROIZVODNJA

	I 2024/ € 2023	II 2024/ € 2023	I 2024/ I 2023	II 2024/ II 2023	I - II 2024/ I - II 2023
INDUSTRIJA UKUPNO	75,9	105,1	76,7	112,7	94,2
Prema glavnim industrijskim grupacijama					
INTERMEDIJARNI PROIZVODI, OSIM ENERGIJE	41,9	56,2	54,5	58,2	56,6
ENERGIJA	138,2	110,1	104,7	93,3	99,3
KAPITALNI PROIZVODI	79,5	87,5	93,5	90,0	91,6
TRAJNI PROIZVODI ZA ŠIROKU POTROŠNJU	127,5	66,2	167,3	79,2	121,2
NETRAJNI PROIZVODI ZA ŠIROKU POTROŠNJU	71,8	164,0	61,0	206,1	119,6

Prema područjima i oblastima KD

	I 2024/ € 2023	II 2024/ € 2023	I 2024/ I 2023	II 2024/ II 2023	I - II 2024/ I - II 2023
INDUSTRIJA UKUPNO	75,9	105,1	76,7	112,7	94,2
C PRERAĐIVAČKA INDUSTRIJA	68,4	104,5	73,1	117,2	94,7
10 Proizvodnja prehrambenih proizvoda	73,0	167,8	60,5	206,6	119,2
22 Proizvodnja proizvoda od gume i plastičnih masa	31,1	29,2	38,9	31,3	34,8
24 Proizvodnja namještaja	127,5	66,2	167,3	79,2	121,2
D PROIZVODNJA I SNABDIJEVANJE/ OPSKRBA ELEKTRIČNOM ENERGIJOM I PLINOM (OSIM GRANE 35.3)	138,2	110,1	104,7	93,3	99,3
35 Proizvodnja i snabdijevanje/ opskrba električnom energijom i plinom (osim grane 35.3)	138,2	110,1	104,7	93,3	99,3

VII) STOČARSTVO

BROJNO STANJE STOKE

	2022	2023	2023/ 2022
GOVEDA - UKUPNO	15.370	15.620	101,63
Goveda do 1 godine - ukupno	1.870	1.975	105,61
Telad i mlada goveda za klanje	650	710	109,23
Ostala muška grla	850	900	105,88
Ostala ženska grla	370	365	98,65
Goveda od 1 do 2 godine (isključujući ženska grla koja su teljena) - ukupno	3.450	3.495	101,30
Muška grla (junad)	2.300	2.245	97,61
Ženska grla za klanje (junice za klanje)	400	500	125,00
Ostala ženska grla (junice za rasplod)	750	750	100,00
Goveda starija od 2 godine (uključujući grla koja su teljena i mlađa od 2 godine) - ukupno	1.200	1.300	108,33
Muška grla (bikovi, volovi, itd.....)	80	90	112,50
Ženska grla za klanje (junice za klanje)	320	400	125,00
Ostala ženska grla (krave koje se tele prvi put)	800	810	101,25
Krave - ukupno	8.850	8.850	100,00
Od toga muzne krave	3.100	3.500	112,90
Od toga ostale krave (jalove krave, krave za rad, itd.....)	400	495	123,75
SVINJE - UKUPNO	8.929	6.046	67,71
Prasad do 20 kg	1.050	350	33,33
Svinje od 20 do 50 kg	1.445	740	51,21
Svinje za tov (uključujući svinje izlučene iz rasploda) - ukupno	4.876	4.241	86,98
Svinje od 50 do 80 kg	1.460	955	65,41
Svinje od 80 do 110 kg	1.326	906	68,33
Svinje od 110 kg i više	2.090	2.380	113,88
Svinje za rasplod (50 kg i više) - ukupno	1.558	715	45,89
Nerasti	98	20	20,41
Nazimice	250	100	40,00
Suprasne nazimice	340	215	63,24
Krmače	870	380	43,68
OVCE - UKUPNO	13.000	13.000	100,00
Janjad i mlade ovce do 1 godine	8.000	8.000	100,00
Janjene ovce i prvi put pripuštene - ukupno	5.000	5.100	102,00
Od toga muzne ovce	2.000	2.000	100,00
Od toga ostale ovce	1.950	1.600	82,05
Ostale ovce (ovnovi, jalove ovce, itd.....)	1.050	1.500	142,86
KOZE - UKUPNO	960	1.030	107,29
Jarad i mlade koze do 1 godine	330	350	106,06
Jarene koze i prvi put pripuštene - ukupno	630	680	107,94
Od toga muzne koze	430	410	95,35
Od toga ostale koze	150	200	133,33
Ostale koze (jarčevi, jalove koze, itd.....)	50	70	140,00
PERAD - UKUPNO	65.870	59.481	90,30
Brojleri	19.940	18.981	95,19
Kokoši	34.500	32.500	94,20

Ćurke	4.950	2.000	40,40
Patke	1.790	1.500	83,80
Guske	700	500	71,43
Ostala perad (nojevi, biserke, plovke, prepelice, itd.....)	3.990	4.000	100,25
KONJI - UKUPNO	72	45	62,50
Ženska grla	30	35	116,67
KUNIĆI - UKUPNO	1.950	1.950	100,00
Ženke za rasplod	1.605	1.605	100,00
KOŠNICE PČELA - UKUPNO	9.300	9.300	100,00

STOČNA PROIZVODNJA

	2022	2023	2023/ 2022
Kravlje mlijeko (hilj./tis. litara)	5.900.000	5.900.000	100,00
Broj muženih krava	2.700	2.800	103,70
Po muženoj kravi (litara)	2.130	2.107	98,92
Ovčije mlijeko (hilj./tis. litara)	105.000	105.000	100,00
Broj muženih ovaca	2.000	1.500	75,00
Po muženoj ovci (litara)	52	70	134,62
Kozije mlijeko (hilj./tis. litara)	25.000	25.000	100,00
Broj muženih koza	400	410	102,50
Po muženoj kozi (litara)	63	61	97,60
Vuna (tona)	10.450	10.450	100,00
Broj striženih ovaca	7.951	8.000	100,62
Po ovci (kilograma)	1,31	1,31	100,01
Jaja (hilj./tis. komada)	6.200.000	6.500.000	104,84
Broj kokoši nesilica (hilj./tis. komada)	32.000	33.000	103,13
Po nesilici (komada)	194	197	101,55
Med (tona)	190	165	86,84
Po košnici (kilograma)	19,00	18,00	94,74

VIII) TURIZAM

KAPACITET, DOLASCI I NOĆENJA TURISTA

TURISTI	UKUPNO	DOMAĆI	STRANI
2019. GODINA	13.958	5.975	7.983
2020. GODINA	4.755	3.076	1.679
2021. GODINA	9.566	5.005	4.561
2022. GODINA			
Januar	617	336	281
Februar	791	498	293
Mart	1.075	654	421
April	1.002	538	464
Maj	1.414	634	780
Juni	1.228	620	608
Juli	1.179	534	645
Avgust	1.587	584	1.003
Septembar	1.116	509	607
Oktober	1.431	658	773
Novembar	767	443	324
Decembar	1.201	454	747
UKUPNO	13.408	6.462	6.946
2023. GODINA			
Januar	556	269	287
Februar	595	329	266
Mart	892	444	448
April	1.015	346	669
Maj	1.122	466	656
Juni	1.008	409	599
Juli	1.146	445	701
Avgust	1.233	448	785
Septembar	873	307	566
Oktober	1.261	496	765
Novembar	977	535	442
Decembar	1.163	412	751
UKUPNO	11.841	4.906	6.935
2024. GODINA			
Januar	706	355	351
Februar	598	314	284

NOĆENJA	UKUPNO	DOMAĆI	STRANI
2019. GODINA	21.896	8.622	13.274
2020. GODINA	7.072	4.193	2.879
2021. GODINA	14.098	6.995	7.103
2022. GODINA			
Januar	911	507	404
Februar	1.365	1.002	363
Mart	1.778	1.213	565
April	1.777	1.134	643
Maj	2.407	1.175	1.232
Juni	2.170	1.214	956
Juli	1.855	944	911
Avgust	2.782	1.255	1.527
Septembar	1.480	645	835
Oktobar	2.164	1.060	1.104
Novembar	1.243	745	498
Decembar	2.190	734	1.456
UKUPNO	22.122	11.628	10.494
2023. GODINA			
Januar	750	361	389
Februar	886	461	425
Mart	1.152	604	548
April	1.561	420	1.141
Maj	1.530	546	984
Juni	1.528	541	987
Juli	1.662	637	1.025
Avgust	2.327	772	1.555
Septembar	1.382	437	945
Oktobar	2.380	758	1.622
Novembar	1.451	707	744
Decembar	1.985	576	1.409
UKUPNO	18.594	6.820	11.774
2024. GODINA			
Januar	970	421	549
Februar	807	392	415

TURISTI	UKUPNO	HOTELI	MOTELI	PANSIONI
2019. GODINA	13.958	12.504	1.454	0
2020. GODINA	4.755	4.084	671	0
2021. GODINA	9.566	8.445	1.121	0
2022. GODINA				
Januar	617	568	49	0
Februar	791	723	68	0
Mart	1.075	990	85	0
April	1.002	918	84	0
Maj	1.414	1.220	194	0
Juni	1.228	1.123	105	0
Juli	1.179	1.086	93	0
Avgust	1.587	1.363	224	0
Septembar	1.116	1.002	114	0
Oktober	1.431	1.242	189	0
Novembar	767	666	101	0
Decembar	1.201	1070	131	0
UKUPNO	13.408	11.971	1.437	0
2023. GODINA				
Januar	556	498	58	0
Februar	595	554	41	0
Mart	892	843	49	0
April	1.015	911	104	0
Maj	1.122	1.059	63	0
Juni	1.008	936	72	0
Juli	1.146	1.042	104	0
Avgust	1.233	1.146	87	0
Septembar	873	842	31	0
Oktober	1.261	1.172	89	0
Novembar	977	911	66	0
Decembar	1.163	1.042	121	0
UKUPNO	11.841	10.956	885	0
2024. GODINA				
Januar	706	665	41	0
Februar	598	552	46	0

NOĆENJA	UKUPNO	HOTELI	MOTELI	PANSIONI
2019. GODINA	21.896	19.286	2.610	0
2020. GODINA	7.072	5.804	1.268	0
2021. GODINA	14.098	12.422	1.676	0
2022. GODINA				
Januar	911	851	60	0
Februar	1.365	1.280	85	0
Mart	1.778	1.674	104	0
April	1.777	1.659	118	0
Maj	2.407	2.132	275	0
Juni	2.170	2.032	138	0
Juli	1.855	1.739	116	0
Avgust	2.782	2.377	405	0
Septembar	1.480	1.312	168	0
Oktoabar	2.164	1.680	484	0
Novembar	1.243	886	357	0
Decembar	2.190	1921	269	0
UKUPNO	22.122	19.543	2.579	0
2023. GODINA				
Januar	750	657	93	0
Februar	886	748	138	0
Mart	1.152	1.087	65	0
April	1.561	1.380	181	0
Maj	1.530	1.441	89	0
Juni	1.528	1.418	110	0
Juli	1.662	1.531	131	0
Avgust	2.327	2.098	229	0
Septembar	1.382	1.340	42	0
Oktoabar	2.380	2.199	181	0
Novembar	1.451	1.375	76	0
Decembar	1.985	1.794	191	0
UKUPNO	18.594	17.068	1.526	0
2024. GODINA				
Januar	970	927	43	0
Februar	807	745	62	0

DOLASCI I NOĆENJA TURISTA

	DOLASCI					NOĆENJA				
	I 2024	II 2024	II 2024/ I 2024	II 2024/ II 2023	Struktura dolazaka u % (februar 2024.)	I 2024	II 2024	II 2024/ I 2024	II 2024/ II 2023	Struktura dolazaka u % (februar 2024.)
UKUPNO	706	598	84,70	102,22	100,00	970	807	83,20	91,08	100,00
DOMAĆI	355	314	88,45	95,44	52,51	421	392	93,11	85,03	48,57
STRANI	351	284	80,91	110,94	47,49	549	415	75,59	97,65	51,43

DOLASCI I NOĆENJA TURISTA PREMA VRSTAMA OBJEKATA

	DOLASCI					NOĆENJA				
	I 2024	II 2024	II 2024/ I 2024	II 2024/ II 2023	Struktura dolazaka u % (februar 2024.)	I 2024	II 2024	II 2024/ I 2024	II 2024/ II 2023	Struktura dolazaka u % (februar 2024.)
Ukupno turisti	706	598	84,70	102,22	100,00	970	807	83,20	91,08	100,00
Hoteli i sličan smještaj	706	598	84,70	102,22	100,00	970	807	83,20	91,08	100,00
Odmarališta i sl. objekti za kraći odmor	0	0	-	-	-	0	0	-	-	-
Kampovi i prostori za kampiranje	0	0	-	-	-	0	0	-	-	-
Ostali smještaj	0	0	-	-	0,00	0	0	-	-	-
Domaći	355	314	88,45	95,44	100,00	421	392	93,11	85,03	100,00
Hoteli i sličan smještaj	355	314	88,45	95,44	100,00	421	392	93,11	85,03	100,00
Odmarališta i sl. objekti za kraći odmor	0	0	-	-	-	0	0	-	-	-
Kampovi i prostori za kampiranje	0	0	-	-	-	0	0	-	-	-
Ostali smještaj	0	0	-	-	0,00	0	0	-	-	-
Strani	351	284	80,91	110,94	100,00	549	415	75,59	97,65	100,00
Hoteli i sličan smještaj	351	284	80,91	110,94	100,00	549	415	75,59	97,65	100,00
Odmarališta i sl. objekti za kraći odmor	0	0	-	-	-	0	0	-	-	-
Kampovi i prostori za kampiranje	0	0	-	-	-	0	0	-	-	-
Ostali smještaj	0	0	-	-	-	0	0	-	-	-

DOLASCI I NOĆENJA TURISTA PO ZEMLJI PREBIVALIŠTA

	I 2024	II 2024	II 2024/ I 2024	Struktura dolazaka u % (februar 2023.)	I 2024	II 2024	II 2024/ I 2024	Struktura dolazaka u % (februar 2023.)
UKUPNO	351	284	80,91	100,00	549	415	75,59	100,00
Albanija	0	0	-	0,00	0	0	-	0,00
Austrija	36	33	91,67	11,62	47	43	91,49	10,36
Belgija	3	0	-	0,00	4	0	-	0,00
Bugarska	0	2	-	0,70	0	3	-	0,72
Crna Gora	2	3	150,00	1,06	4	7	175,00	1,69
Češka	0	4	-	1,41	0	6	-	1,45
Danska	0	0	-	0,00	0	0	-	0,00
Estonija	0	0	-	0,00	0	0	-	0,00
Finska	0	0	-	0,00	0	0	-	0,00
Francuska	3	1	33,33	0,35	3	1	33,33	0,24
Grčka	0	2	-	0,70	0	6	-	1,45
Nizozemska	8	5	62,50	1,76	9	5	55,56	1,20
Hrvatska	69	68	98,55	23,94	86	99	115,12	23,86
Irska	0	0	-	0,00	0	0	-	0,00
Island	0	0	-	0,00	0	0	-	0,00
Italija	7	17	242,86	5,99	11	25	227,27	6,02
Kipar	0	0	-	0,00	0	0	-	0,00
Latvija	0	0	-	0,00	0	0	-	0,00
Litvanija	0	0	-	0,00	0	0	-	0,00
Luksemburg	0	0	-	0,00	0	0	-	0,00
Mađarska	3	1	33,33	0,35	3	1	33,33	0,24
Sjeverna Makedonija	9	4	44,44	1,41	9	4	44,44	0,96
Malta	0	0	-	0,00	0	0	-	0,00
Norveška	0	0	-	0,00	0	0	-	0,00
Njemačka	21	15	71,43	5,28	22	23	104,55	5,54
Poljska	2	4	200,00	1,41	2	4	200,00	0,96
Portugal / Portugalija	0	0	-	0,00	0	0	-	0,00
Rumunija /Rumunjska	0	0	-	0,00	0	0	-	0,00
Rusija	0	0	-	0,00	0	0	-	0,00
Slovačka	1	5	500,00	1,76	1	5	500,00	1,20
Slovenija	29	27	93,10	9,51	32	33	103,13	7,95
Srbija	73	79	108,22	27,82	78	132	169,23	31,81
Španija / Španjolska	0	1	-	0,35	0	1	-	0,24
Švajcarska / Švicarska	5	0	0,00	0,00	11	0	0,00	0,00
Švedska	0	3	-	1,06	0	3	-	0,72
Turska	60	5	8,33	1,76	203	9	4,43	2,17
Ujedinjeno Kraljevstvo	2	1	50,00	0,35	3	1	33,33	0,24
Ukrajina	0	0	-	0,00	0	0	-	0,00
Ostale evropske zemlje	0	0	-	0,00	0	0	-	0,00
Egipat	0	0	-	0,00	0	0	-	0,00
Južnoafrička Republika	0	0	-	0,00	0	0	-	0,00
Ostale afričke zemlje	0	0	-	0,00	0	0	-	0,00
Kanada	1	0	0,00	0,00	1	0	0,00	0,00
SAD	1	1	100,00	0,35	1	1	100,00	0,24
Ostale sjeverno-američk zemlje	0	0	-	0,00	0	0	-	0,00

Brazil	0	0	-	0,00	0	0	-	0,00
Ostale zemlje Južne i Srednje Amerike	0	0	-	0,00	0	0	-	0,00
Bahrein	0	0	-	0,00	0	0	-	0,00
Indija	0	0	-	0,00	0	0	-	0,00
Iran	0	0	-	0,00	0	0	-	0,00
Izrael	0	0	-	0,00	0	0	-	0,00
Japan	0	0	-	0,00	0	0	-	0,00
Južna Koreja	0	0	-	0,00	0	0	-	0,00
Katar	0	0	-	0,00	0	0	-	0,00
Kina	13	2	15,38	0,70	15	2	13,33	0,48
Kuvajt	0	0	-	0,00	0	0	-	0,00
Malezija	1	0	0,00	0,00	1	0	0,00	0,00
Oman	0	0	-	0,00	0	0	-	0,00
Saudijska Arabija	0	0	-	0,00	0	0	-	0,00
Ujedinjeni Arapski Emirati	0	0	-	0,00	0	0	-	0,00
Ostale azijske zemlje	1	1	100,00	0,35	1	1	100,00	0,24
Australija	1	0	0,00	0,00	2	0	0,00	0,00
Novi Zeland	0	0	-	0,00	0	0	-	0,00
Ostale zemlje Okeanije	0	0	-	0,00	0	0	-	0,00

IX) GRAĐEVINARSTVO

	Vrijednost izvršenih građevinskih radova u 000	Broj radnika u mjesecu	Izvršeni efektivni sati
2018. godina	14.229		482.524
2019. godina	12.925		431.789
2020. godina	11.710		399.312

2021. godina

	Vrijednost izvršenih građevinskih radova u 000	Broj radnika u mjesecu	Izvršeni efektivni sati
I kvartal	1.585	198	79.273
II kvartal	4.766	241	118.728
III kvartal	3.699	239	90.628
IV kvartal	4.371	242	102.172
	14.421		390.801

2022. godina

	Vrijednost izvršenih građevinskih radova u 000	Broj radnika u mjesecu	Izvršeni efektivni sati
I kvartal	2.267	216	96.030
II kvartal	3.741	222	96.192
III kvartal	6.592	213	89.055
IV kvartal	9.419	216	83.447
	22.019		364.724

2023. godina

	Vrijednost izvršenih građevinskih radova u 000	Broj radnika u mjesecu	Izvršeni efektivni sati
I kvartal	3.980	199	72.564
II kvartal	3.643	203	73.304
III kvartal	6.020	211	88.607
IV kvartal	7.199	216	94.406
	20.842		328.881

X) POŠTANSKO - TELEKOMUNIKACIJSKE USLUGE

u hiljadama

	Pismonosne pošiljke	Paketske pošiljke	Platni promet u hilj.KM	Telefonski razgovori u minutama
2020. GODINA	2.407	3,880	689	48.425
2021. GODINA	2.317	3,982	736	45.171
2022. GODINA	2.230	3,848	743	41.981
Januar	192	0,270	55	3.060
Februar	197	0,343	57	2.849
Mart	203	0,356	63	3.084
April	228	0,314	65	3.051
Maj	195	0,278	63	3.074
Juni	194	0,246	64	2.866
Juli	190	0,218	64	2.966
Avgust	192	0,274	72	3.108
Septembar	198	0,306	60	3.543
Oktoobar	194	0,502	63	3.859
Novembar	112	0,352	58	4.346
Decembar	135	0,389	59	6.175
2023. GODINA	2.315	2,350	797	78.499
Januar	208	0,181	51	6.057
Februar	209	0,229	84	5.842
Mart	212	0,243	64	7.189
April	203	0,183	61	6.597
Maj	204	0,204	66	6.778
Juni	200	0,227	64	6.319
Juli	197	0,179	84	6.790
Avgust	194	0,184	66	6.074
Septembar	205	0,154	62	6.194
Oktoobar	166	0,195	66	6.733
Novembar	160	0,172	65	6.882
Decembar	157	0,199	64	7.044
2024. GODINA				
Januar	138	0,137	60	7.467
Februar	142	0,174	61	7.225

XI) SAOBRAĆAJ

PREVOZ PUTNIKA

	Pređeni kilometri vozila. u 000	Prevezeni putnici u 000	Putnički kilometri
2019. godina	1.600	317	20.045
I tromjesečje	440	56	4.880
II tromjesečje	480	93	5.030
III tromjesečje	276	79	5.161
IV tromjesečje	404	89	4.974
2020. godina	856	147	7.985
I tromjesečje	384	41	3.820
II tromjesečje	0	0	0
III tromjesečje	126	29	1.045
IV tromjesečje	346	77	3120
2021. godina	1.661	237	16.576
I tromjesečje	445	53	3.293
II tromjesečje	435	52	3.328
III tromjesečje	302	61	5.213
IV tromjesečje	479	71	4.742
2022. godina	1.730	243	15.811
I tromjesečje	457	52	3.698
II tromjesečje	472	54	3.820
III tromjesečje	320	66	3.551
IV tromjesečje	481	71	4.742
2023. godina	1.964	228	14.234
I tromjesečje	485	38	1.720
II tromjesečje	558	70	4.622
III tromjesečje	440	53	3.433
IV tromjesečje	481	67	4.459
2024. godina			
I tromjesečje	519	50	5.069
II tromjesečje			
III tromjesečje			
IV tromjesečje			

GRADSKO PRIGRADSKI SAOBRAĆAJ

	Pređeni kilometri vozila u 000	Prevezeni putnici u 000
2019. godina	1.252	310
I tromjesečje	393	85
II tromjesečje	360	82
III tromjesečje	190	66
IV tromjesečje	309	77
2020. godina	663	160
I tromjesečje	235	62
II tromjesečje	0	0
III tromjesečje	120	27
IV tromjesečje	308	71
2021. godina	1.480	201
I tromjesečje	405	45
II tromjesečje	391	43
III tromjesečje	255	50
IV tromjesečje	429	63
2022. godina	1.599	220
I tromjesečje	445	47
II tromjesečje	460	49
III tromjesečje	262	57
IV tromjesečje	432	67
2023. godina	1.195	149
I tromjesečje	334	25
II tromjesečje	324	36
III tromjesečje	249	38
IV tromjesečje	288	50
2023. godina		
I tromjesečje	362	37
II tromjesečje		
III tromjesečje		
IV tromjesečje		

XI) IZVOZ I UVOZ

IZVOZ I UVOZ PO STATISTIČKIM PROCEDURAMA

I - XII 2023. GODINE | I - III 2024. GODINE

I -XII 2023. godine

Šifra procedure	Naziv statističke procedure	U 000 KM	Učešće u %
E	UKUPAN IZVOZ	358.826	100,00
EX1	Redovan/redovit izvoz	334.122	95,0
EX3	Procedura vanjske obrade	0	0,00
EX5	Izvoz nakon unutarnje obrade, sistem suspenzije	24.704	5,0
EX7	Izvoz nakon vanjske obrade, sistem suspenzije	0	0,00
I	UKUPAN UVOZ	689.904	100,00
IM1	Redovan/redoviti uvoz	677.932	96,9
IM3	Procedura unutarnje obrade	0	0,00
IM5	Uvoz nakon unutarnje obrade, sistem suspenzije	11.972	3,1
IM6	Uvoz nakon vanjske obrade, sistem suspenzije	0	0,00

I -III 2024. godine

Šifra procedure	Naziv statističke procedure	U 000 KM	Učešće u %
E	UKUPAN IZVOZ	74.699	100,00
EX1	Redovan/redovit izvoz	73.322	98,16
EX3	Procedura vanjske obrade	0	0,00
EX5	Izvoz nakon unutarnje obrade, sistem suspenzije	1.377	1,84
EX7	Izvoz nakon vanjske obrade, sistem suspenzije	0	0,00
I	UKUPAN UVOZ	183.953	100,00
IM1	Redovan/redoviti uvoz	183.486	99,75
IM3	Procedura unutarnje obrade	0	0,00
IM5	Uvoz nakon unutarnje obrade, sistem suspenzije	467	0,25
IM6	Uvoz nakon vanjske obrade, sistem suspenzije	0	0,00

POKRIVENOST UVOZA IZVOZOM, INDEKSI

	IZVOZ		UVOZ		Pokrivenost uvoza izvozom		Indeksi 2024/ 2023	
	2023	2024	2023	2024	2023	2024	2023	2024
I	25.830	22.359	42.699	32.350	60,5	69,1	86,6	75,8
II	29.605	24.245	52.297	63.355	56,6	38,3	81,9	121,1
III	31.564	28.094	57.049	88.248	55,3	31,8	89,0	154,7
IV	28.541		49.366					
V	30.628		51.349					
VI	27.122		84.723					
VII	27.500		62.919					
VIII	35.599		61.423					
IX	32.049		57.658					
X	31.359		56.336					
XI	26.870		49.463					
XII	32.159		64.622					
UKUPNO	358.826		689.904					

XIII) IZVJEŠTAJI POLICIJE

UKUPAN BROJ PRIJAVLJENIH KRIVIČNIH DJELA

VRSTA KRIVIČNIH DJELA	2019	2020	2021	2022	2023
Ukupno prijavljenih krivičnih djela	492	403	487	399	392
Prijavljeno krivičnih djela po poznatom počinitelju	57	66	80	73	71
Prijavljeno krivičnih djela po nepoznatom počinitelju	435	337	407	326	321

BROJ PRIJAVLJENIH KRIVIČNIH DJELA PREMA GLAVAMA KZ BD B i H I KZ B i H 2019. - 2023. GODINA

VRSTA KRIVIČNIH DJELA	2019	2020	2021	2022	2023
Krivična djela protiv čovječnosti i vrijednosti zaštićenih međunarodnim pravom	0	2	5	1	1
Krivična djela protiv države	0	1	0	0	0
Krivična djela dogovor, pripremanje, udruživanje i organizovani kriminal	0	1	1	1	0
Krivična djela protiv privrede i jedinstvenog tržišta, te carine	0	0	0	2	2
Krivična djela protiv života i tijela	20	18	32	19	41
Krivična djela protiv slobode i prava čovjeka i građanina	20	11	14	9	11
Krivična djela protiv spolne slobode i morala	7	3	3	3	3
Krivična djela protiv braka, porodice i omladine	18	13	19	9	15
Krivična djela protiv zdravlja ljudi	16	51	32	40	12
Krivična djela protiv privrede, poslovanja i sigurnosti platnog prometa	2	8	8	1	2
Krivična djela protiv radnih odnosa	2	0	1	0	1
Krivična djela protiv poreza	0	0	3	1	1
Krivična djela protiv imovine	338	231	306	252	257
Krivična djela protiv okoliša, poljoprivrede i prirodnih dobara	37	29	23	26	10
Krivična djela protiv opšte sigurnosti ljudi i imovine	8	6	16	9	7
Krivična djela protiv pravosuđa	4	5	5	1	1
Krivična djela protiv javnog reda i pravnog saobraćaja	14	16	11	16	16
Krivična djela po zakonu o oružju i municiji Brčko distrikta	0	0	4	4	3
Krivična djela protiv sistema elektronske obrade podataka	2	0	1	2	4
Krivična djela podmićivanja i krivična djela protiv službene druge odgovorne dužnosti	4	8	3	3	5
UKUPNO	492	403	487	399	392

BROJ NARUŠAVANJA JAVNOG REDA I MIRA I BROJ ASISTENCIJA I OBEZBJEĐENJA
JAVNIH SKUPOVA 2019. - 2023. GODINE

	2019	2020	2021	2022	2023
Ukupan broj narušavanja javnog reda i mira	218	355	617	322	288
Ukupan broj prekršaja	407	454	830	570	494
Drsko ponašanje	126	82	176	205	189
Učestvovanje i izazivanje tuče	125	31	107	118	143
Posebno drsko ponašanje	24	226	368	33	42
Ugrožavanje bezbjednosti i izazivanje osjećaja ugroženosti	11	10	10	13	13
Ometanje vršenja službenih poslova i zadataka	66	57	79	87	81
Vrijeđanje	1	0	1	6	0
Ostali prekršaji	54	48	89	108	26
Broj izrečenih upozorenja	1.026	1.174	1.356	1.224	1.071

PROCESUIRANI SLUČAJEVI PREKRŠAJA PO MJESTU IZVRŠENJA

	2019	2020	2021	2022	2023
- Ulica, trg i drugi otvoreni prostori	85	178	403	124	152
- Ugostiteljski objekti	49	29	68	71	22
- Ostala mjesta	90	154	147	134	114
UKUPNO	224	361	618	329	288

STRUKTURA PROCESUIRANIH LICA

GODINE STAROSTI	2019	2020	2021	2022	2023
Broj prijavljenih lica	299	403	714	449	388
14 - 18 godina	4	16	10	19	16
18 - 30 godina	106	180	302	130	102
30 - 50 godina	128	146	314	207	165
preko 50 godina	61	61	88	93	105

STRUKTURA PROCESUIRANIH LICA

GODINE STAROSTI	2019	2020	2021	2022	2023
Vrijeme činjenja prekršaja					
od 6 do 12 sati	28	25	45	44	49
od 12 do 18 sati	54	96	80	98	80
od 18 do 24 sati	93	200	312	143	121
od 24 do 6 sati	49	40	181	44	38
UKUPNO	224	361	618	329	288

SAOBRAĆAJNE NESREĆE NA DRUMOVIMA PREMA VRSTI, POSLJEDICAMA,
UZROCIMA, OKOLNOSTIMA I UČESNICIMA
2019. - 2023. GODINA

	2019	2020	2021	2022	2023
UKUPAN BROJ PROCESUIRANIH SAOBRAĆAJNIH NEZGODA	275	231	218	218	218
Broj saobraćajnih nezgoda sa materijalnom štetom	108	114	81	80	80
Broj saobraćajnih nezgoda sa lakim tjelesnim povredama	129	94	105	106	106
Broj saobraćajnih nezgoda sa teškim tjelesnim povredama	34	19	28	26	26
Broj saobraćajnih nezgoda sa poginulim licima	4	4	4	6	6
Broj poginulih lica					
Ukupno	4	4	4	6	6
Od toga:					
a) Vozač	2	2	1	3	3
b) Putnici	0	0	2	0	0
c) Pješak	0	0	1	0	0
d) Biciklista	2	1	0	1	1
e) Motociklista	0	1	0	2	2
f) Ostalo	0	0	0	0	0
Broj teško povrijeđenih lica	35	22	32	30	27
Broj lako povrijeđenih lica	194	161	178	178	231

Izvor podataka: Policija Brčko Distrikta B i H

XIV) PREGLED OSTVARENIH PRIHODA U BRČKO DISTRIKTU B i H

	I-XII 2023	I 2024	II 2024
1 UKUPNO(2+3+4)	293.540.798	23.463.158	25.546.943
2 PORESKI PRIHODI (a+b)	275.674.672	22.572.195	24.095.471
Direktni porezi			
Prihodi od dobiti pojedinaca	2.572.083	212.924	417.049
Porez na dobit preduzeća	22.666.142	1.162.627	2.620.567
Doprinos za socijalnu zaštitu	0	0	0
Porez na plate i radnu snagu	4.885.699	293.975	441.183
Porez na imovinu	1.705.787	132.526	125.096
Porez na prodaju dobara i usluga	555	455	0
Porez na promet određenih proizvoda	0	0	0
Porez na promet posebnih usluga	1.262.532	108.683	171.555
Porez na upotrebna dobra	1.544.997	18.000	16.000
Poseban porez - akcize	1.250	0	0
a) Ukupno direktni	34.639.045	1.929.190	3.791.450
Indirektni porezi	0	0	0
Porez na prihod koji direktno pripada Budžetu Brčko distrikta	0	0	0
Ind.porezi-dugovi iz predhodnih perioda	241.035.626	20.643.005	20.304.021
Prihodi od dir. poreza doznačeni od Uprave za indir. oporezivanje	0	0	0
Ostali porezi	0	0	0
b) Ukupno indirektni	241.035.627	20.643.005	20.304.021
	0		
3 NEPORESKI PRIHODI	16.593.393	890.963	1.235.281
Prihodi od nefinans. javnih preduzeća i finansijskih usluga	1.266.001	82.408	87.640
Ostali prihodi od imovine	3.217.743	185.671	178.003
Prihodi od pozitivnih kursnih razlika	0	0	0
Prihodi od privatizacije	28.107	1.685	1.610
Administrativne takse	837.357	44.098	77.398
Sudske takse	1.287.527	101.636	127.119
Komunalne takse	310.285	20.139	21.413
Ostale budžetske naknade	1.214.591	106.772	112.785
Posebne takse i naknade	1.995.882	167.691	324.025
Prihodi od pružanja javnih usluga	1.725.521	18.199	135.450
Novčane kazne	1.661.093	156.745	152.196
Neplanirane uplate - prihodi	3.049.286	5.919	17.642
4 Grantovi od dr. nivoa vlasti	1.272.733	0	216.191

Izvor podataka: Direkcija za finansije Brčko distrikta B i H

XV) VITALNA STATISTIKA

PRIRODNO KRETANJE STANOVNIŠTVA PO MJESTU PREBIVALIŠTA U BRČKO DISTRIKTU B I H

	ROĐENI						UMRLI				SKLOPLJENI BRAKOVI	RAZVEDENI BRAKOVI
	ŽIVOROĐENI			Mrtvorodeni	ROĐENI U ZDRAVSTVENIM USTANOVAMA	VITALNI INDEKS	UKUPNO	MUŠKI	ŽENSKI	OD TOGA DOJENČAD		
	UKUPNO	MUŠKI	ŽENSKI									
2019. godina	899	456	443	0	898	0,79	1.132	565	567	0	599	182
2020. godina	784	428	356	0	784	0,65	1.200	602	598	0	402	240
2021. godina	846	444	402	0	846	0,53	1.594	780	814	0	621	264
2022. godina	860	434	426	0	860	0,69	1.242	661	581	0	673	185
2023. godina	811	432	379	0	810	0,73	1.114	571	543	0	680	206
Januar	66	40	26	0	66	0,54	123	61	62	0	42	7
Februar	51	26	25	0	51	0,56	91	40	51	0	43	27
Mart	54	31	23	0	53	0,52	104	54	50	0	31	28
April	58	35	23	0	58	0,67	86	52	34	0	57	18
Maj	74	33	41	0	74	0,94	79	33	46	0	48	13
Juni	72	42	30	0	72	1,03	70	42	28	0	56	6
Juli	81	38	33	0	81	0,92	88	36	52	0	85	9
Avgust	76	48	38	0	76	0,89	85	45	40	0	88	10
Septembar	64	26	38	0	64	0,72	89	47	42	0	88	22
Oktobar	79	40	39	0	79	0,81	97	52	45	0	48	26
Novembar	51	29	22	0	51	0,55	92	52	40	0	55	21
Decembar	85	44	41	0	85	0,77	110	57	53	0	39	19
2024. godina												
Januar	66	36	30	0	66	0,55	120	56	64	0	43	-
Februar	54	23	31	0	54	0,53	101	49	52	0	34	-

Napomena: Podaci u gornjoj tabeli odnose se na broj obrađenih obrazaca demografije za izvještajni mjesec. Konačni podaci o demografskim kretanjima po mjesecima dati su u tematskom biltenu demografije

XVI) METODOLOŠKE NAPOMENE

Prosječne mjesečne neto i bruto plate

Prosječne mjesečne neto i bruto zarade (plate) po zaposlenom dobivene su na osnovu mjesečnog statističkog istraživanja o zaposlenim i zaradama - platama zaposlenih (RAD-1).

Ovim istraživanjem obuhvaćeni su poslovni subjekti po principu čiste djelatnosti na nivou Brčko distrikta. Obuhvaćeni su poslovni subjekti koji svoju djelatnost obavljaju na teritoriji Brčko distrikta, i dijelovi poslovnih subjekata koji djelatnost obavljaju na teritoriji Brčko distrikta, a sjedište osnovnog poslovnog subjekta je na teritoriji jednog od entiteta. Nisu obuhvaćeni dijelovi poslovnih subjekata koji djelatnost obavljaju na teritoriji jednog od entiteta, a sjedište osnovnog poslovnog subjekta je na teritoriji Brčko Distrikta BiH.

Isplaćene neto i bruto zarade (plate) u određenom mjesecu obuhvataju sve isplate bez obzira na koji period se odnose: zaostale isplate za ranije mjesece ili razdoblja, a isplaćene u toku izvještajnog mjeseca, isplate razlika za ranije mjesece i razdoblja, isplate po osnovu dobiti po periodičnom obračunu i završnom računu bez obzira na koji period se odnosi.

Isplaćena neto plata obuhvata isplate za rad sa punim, sa kraćim od punog, i dužim od punog radnog vremena, isplate za godišnji odmor, državne praznike, plaćeno odsustvo za stručno obrazovanje, za bolovanje na teret poslodavca i sl. Nisu obuhvaćene isplate zaposlenima iz sredstava za zajedničku potrošnju, isplate koje terete materijalne troškove, kao i isplate po ugovoru o djelu. Bruto plata obuhvata sve neto isplate i sva zakonom propisana izdvajanja na teret zaposlenih i poslodavaca. Od januara 2013. primjenjuje se klasifikacija NACE REV 2.

Zaposlenost

Kao zaposleni prikazani su svi zaposleni u poslovnim subjektima ili dijelovima poslovnih subjekata koji su zasnovali radni odnos na neodređeno ili određeno radno vrijeme, bez obzira da li rade puno ili kraće od punog radnog vremena. kao i pripravnici. Nisu iskazani spoljni saradnici.

Kao zaposleni na čekanju prikazani su zaposleni prema kojima nisu izvršene zakonom propisane obaveze.

Kao samostalni preduzetnici i osobe koje samostalno obavljaju profesiju prikazana su lica koja su u Poreskoj upravi registrovana da djelatnost obavljaju kao osnovnu djelatnost – samozaposlenici, a kao uposlena lica kod samostalnih preduzetnika i osoba koja samostalno obavljaju djelatnost prikazana su lica registrovana u Fondu zdravstvenog osiguranja. Nisu obuhvaćeni samostalni poljoprivrednici i zaposleni u izvanteritorijalnim organizacijama i tijelima. Od januara 2013. primjenjuje se klasifikacija NACE REV 2.

Cijene

Do 2008.godine računali su se indeksi cijena na malo i troškova života, a od 2008.godine otpočelo se sa primjenom Indeksa potrošačkih cijena. Indeks potrošačkih cijena predstavlja mjeru promjena cijena proizvoda i usluga koja domaćinstva kupuju radi zadovoljenja svojih ličnih potreba na ekonomskoj teritoriji Brčko distrikta BiH.

Svrha prikupljanja potrošačkih cijena u B i H je dobijanje mjere inflacije. Indeks potrošačkih cijena se koristi i za usklađivanje plaća i zarada u skladu sa kolektivnim ugovorima, penzija i socijalnih davanja, očuvanje vrijednosti kod ugovora sa indeksnim klauzulama, te služi kao osnov za deflacioniranje pojedinih makroekonomskih agregata u statistici nacionalnih računa i u dr. svrhe.

Indeks potrošačkih cijena računa se na osnovu reprezentativne liste proizvoda koju u 2024. godini čini 619 proizvoda. Snimanje cijena radi se na slijedeći način:

- za poljoprivredne proizvode koji se prikupljaju na tržnicama cijene se prikupljaju dva puta mjesečno.
- za sve ostale proizvode cijene se u skladu sa Evropskom regulativom prikupljaju jednom mjesečno.

Turizam

Podaci o broju turista i noćenja dati su na osnovu mjesečnog izvještaja o turistima i noćenjima koje dostavljaju poslovni subjekti i njihovi dijelovi koje se bave pružanjem smještajnih usluga turistima. Izvještaji se sastavljaju na osnovu evidencije u knjigama gostiju. Turist je svaka osoba koja u mjestu izvan svog prebivališta provede najmanje jednu noć u ugostiteljskom ili drugom objektu za smještaj gostiju radi odmora ili rekreacije, zdravlja, studija, sporta, religije, porodice, poslova, javnih misija i skupova. Stranim turistima smatraju se sve osobe koje u Bosni i Hercegovini nemaju stalno prebivalište, a provedu najmanje jednu noć u ugostiteljskom ili dr. objektu za smještaj gostiju.

Od januara 2013. podaci iz Statistike turizma su djelimično izmijenjeni, kako je već urađeno u saopštenjima agencije za Statistiku B i H i entitetskih zavoda. Više se ne prate dolasci i noćenja turista po godinama, već isključivo na mjesečnom nivou sa indeksima. Djelimično je izmijenjen i spisak zemalja iz kojih dolaze i noće turisti u skladu sa zahtjevima EUROSTAT-a. Umjesto dosadašnje podjele vrsta objekata na hotele, motele i pansione, primjenjuje se klasifikacija po NACE REV 2.

Industrijska proizvodnja

Pokazatelji o industrijskoj proizvodnji rezultat su Mjesečnog istraživanja industrije IND-1 koje provodi Agencija za Statistiku B i H / Podružnica Brčko na temelju Zakona o statistici B i H ("Sl. glasnik BiH" broj 26/04). Za prikupljanje podataka na obrascu IND-1 koriste se statistički standardi za Mjesečno istraživanje o industrijskoj proizvodnji, i Nomenklatura industrijskih proizvoda za BiH - NIP BiH 2005, objavljena u „Službenom glasniku BiH“ br. 19/06).

Hijerarhijski nivoi proizvoda iz Nomenklature proizvoda sadrže nivoe KD (nivo razreda) usklađene sa EU klasifikacijom NACE Rev. 1.1. Koncepti i definicije koji se koriste za istraživanje IND-1 takođe su usklađeni s konceptima i definicijama iz Uredbe o kratkoročnim statistikama EU-e (STS R., EU Direktiva No.1165/98, Propis EU No. 696/93).

Mjesečnim izvještajem industrije obuhvaćene su sve pravne osobe koje zapošljavaju deset i više radnika (preduzeća i lokalne jedinice), razvrstane u Registru poslovnih subjekata u području C (Rudarstvo), D (Prerađivačka industrija) i E (Snabdijevanje/opskrba električnom energijom, plinom i vodom), po klasifikaciji djelatnosti BiH KD („Službeni glasnik BiH“ br. 84/06). Jedinice posmatranja su i pravne osobe koje nisu registrirane u područje C, D i E, a koje u svom sastavu imaju pogone - lokalne jedinice koje se bave industrijskom proizvodnjom.

Mjesečnim izvještajem industrije prikupljaju se podaci o ukupnom obimu/ obujmu mjesečne proizvodnje, količinama utrošenim za dalju proizvodnju, zalihama, prodaji (količinski i vrijednosno) i broju zaposlenih.

Građevinarstvo

Podacima iz oblasti građevinarstva obuhvaćene su aktivnosti poslovnih subjekata koji se bave građevinarstvom na području Brčko distrikta BiH, sa deset i više zaposlenih u posmatranom periodu.

Od januara 2014. prelazi se na tromjesečno objavljivanje podataka.

Stanovništvo

Podaci o vitalnim događajima dobiveni su na osnovu mjesečnih izvještaja matičara i Osnovnog suda Brčko distrikta B i H. Mjesečnim izvještajima prikupljaju se podaci o rođenjima, umiranjima, sklopljenim i razvedenim brakovima.

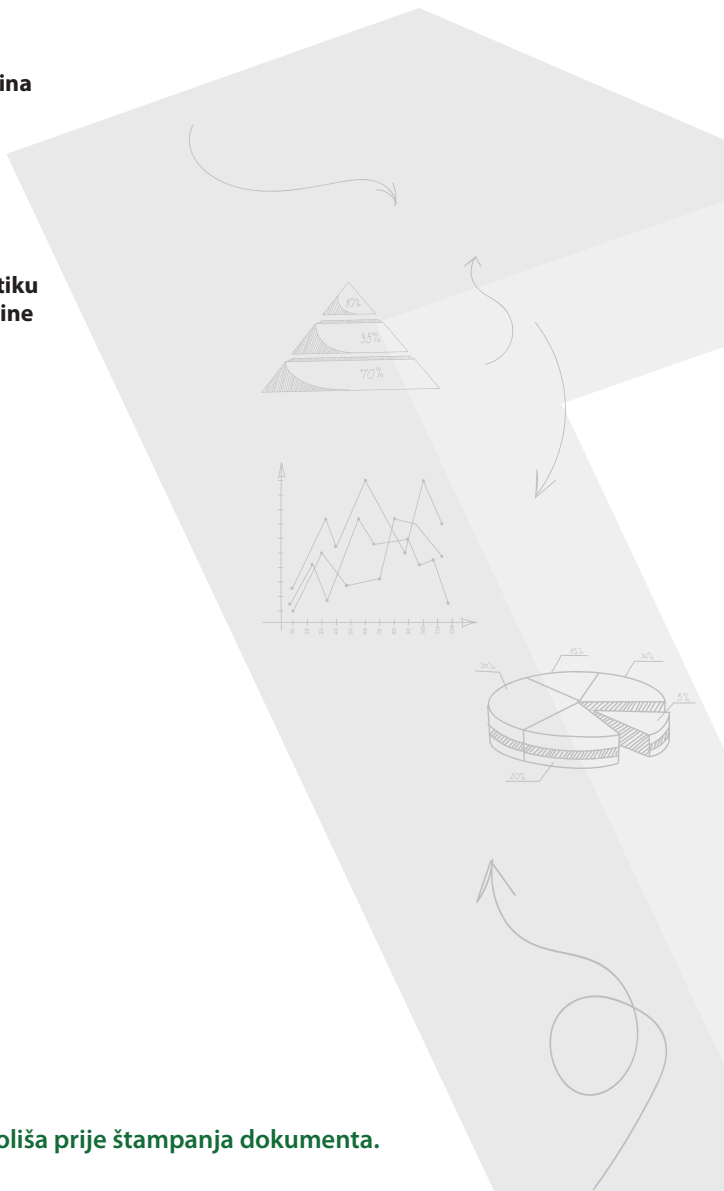


Bosna i Hercegovina



BHAS

**Agencija za statistiku
Bosne i Hercegovine**



Razmislite o očuvanju okoliša prije štampanja dokumenta.