



# САОПШТЕЊЕ FIRST RELEASE



Молимо кориснике да приликом употребе података обавезно наведу извор  
*Users are kindly requested to mention the data source*

ГОДИНА/ YEAR VI

САРАЈЕВО, 20.11.2018.

БРОЈ/ NUMBER 1

## ПОСЛОВНЕ СТАТИСТИКЕ BUSINESS STATISTICS

### Структурне пословне статистике – прелиминарни резултати за 2017.годину *Structural Business Statistics-preliminary results, 2017*

Агенција за статистику Босне и Херцеговине објављује саопштење о годишњим структурно пословним статистикама (СПС) за Босну и Херцеговину.

Саопштење садржи основне структурне варијабле и индикаторе који су произведени на основу података редовног „Годишњег структурног пословног статистичког истраживања за предузећа-СПС“ са 20 и више запослених и података из административних извора ентитета (Годишњи финансијски извјештаји) за остала предузећа, те процјена података за предузетнике.

СПС резултатима за 2017. годину обухваћено је 75.731 предузећа и предузетника (27.379 предузећа и 48.352 предузетника) са укупним бројем запослених 555.590. Од укупног броја предузећа и предузетника обухваћених овим резултатима највећи број предузећа и предузетника је из подручја Услуге и износи 34.882 (46,0%), затим из подручја Трговина 25.278 (33,4%), из Индустијских дјелатности 11.570 (15,3%) и Грађевинарства 4.001 (5,3%).

Структура запослених показује да је највећи дио запослених ангажован у Индустијским дјелатностима (подручја В, С, Д и Е) и износи 37,7%, затим у Услугама 29,5%, те Трговини 26,1% и Грађевинарству 6,7%. Слична структура је и када се посматра учешће дјелатности у стварању додате вриједности по факторским трошковима, гдје су Индустијске дјелатности судјеловале са 39,3%, Услуге са 30,6%, Трговина са 23,8% и Грађевинарство са 6,2%.

Посматрано по величини предузећа и предузетника, код Индустијских дјелатности, највеће учешће (50% и више) у свим варијаблама имају средња и велика предузећа док у Трговини, Грађевинарству и Услугама највеће учешће имају мала предузећа. Коначни резултати биће објављени у тематском билтену у наредном периоду

*Agency for Statistics of Bosnia and Herzegovina published first release of the annual Structural Business Statistics (SBS) for Bosnia and Herzegovina.*

*First release contains main structural variables and indicators resulting from the regular "Annual Structural Business survey for enterprises-SBS," with 20 or more persons employed and data from administrative sources of entities (Annual financial statements of active enterprises) for other enterprises and estimation for entrepreneurs.*

*SBS results covered 75 731 enterprises and entrepreneurs (27 379 enterprises and 48 352 entrepreneurs) with total of 555 590 persons employed in 2017.*

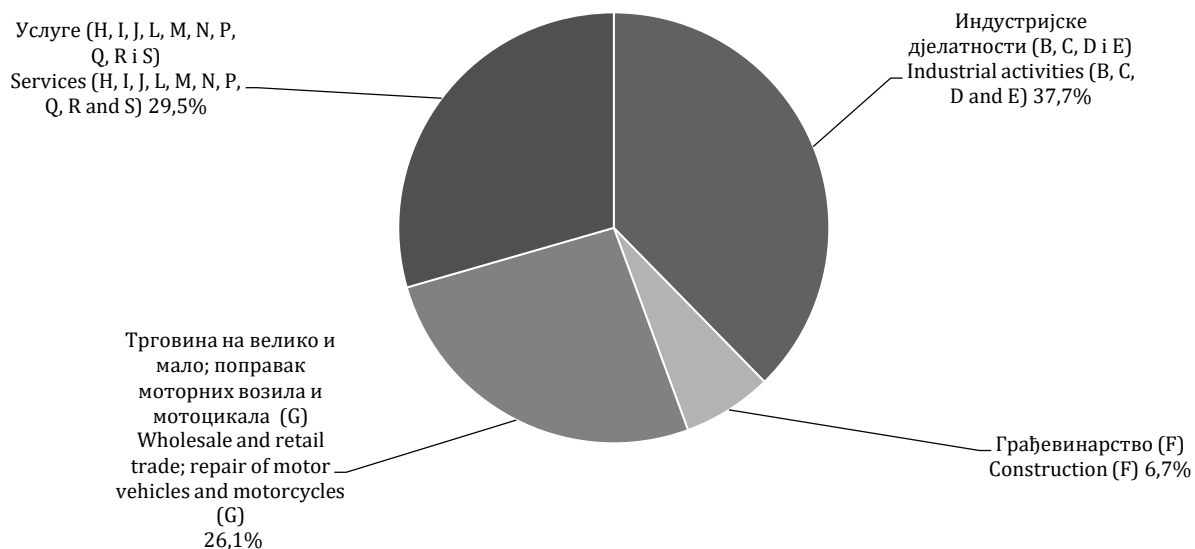
*Of the total number of enterprises and entrepreneurs covered by this results, the largest number of enterprises and entrepreneurs was in Services and was 34 882 (46.0%), then in Trade 25 278 (33.4%), Industrial activities 11 570 (15.3%) and Construction 4 001 (5.3%).*

*Employment structure shows that the largest part of persons employed were engaged in the Industrial activities (Sections B, C, D and E) and was 37.7%, then 29.5% in Services, Trade, 26.1% and Construction 6.7%. Similar structure is when we observe share of activities in creating of value added by factor costs, where the Industrial activities had a share of 39.3%, Services 30.6%, Trade 23.8%, and Construction 6.2%.*

*Observed by size of enterprise and entrepreneurs, in Industrial activities, the largest share of all variables (50% and more) have medium and large enterprises, while in the Trade, Construction and Services, the largest share have small enterprises.*

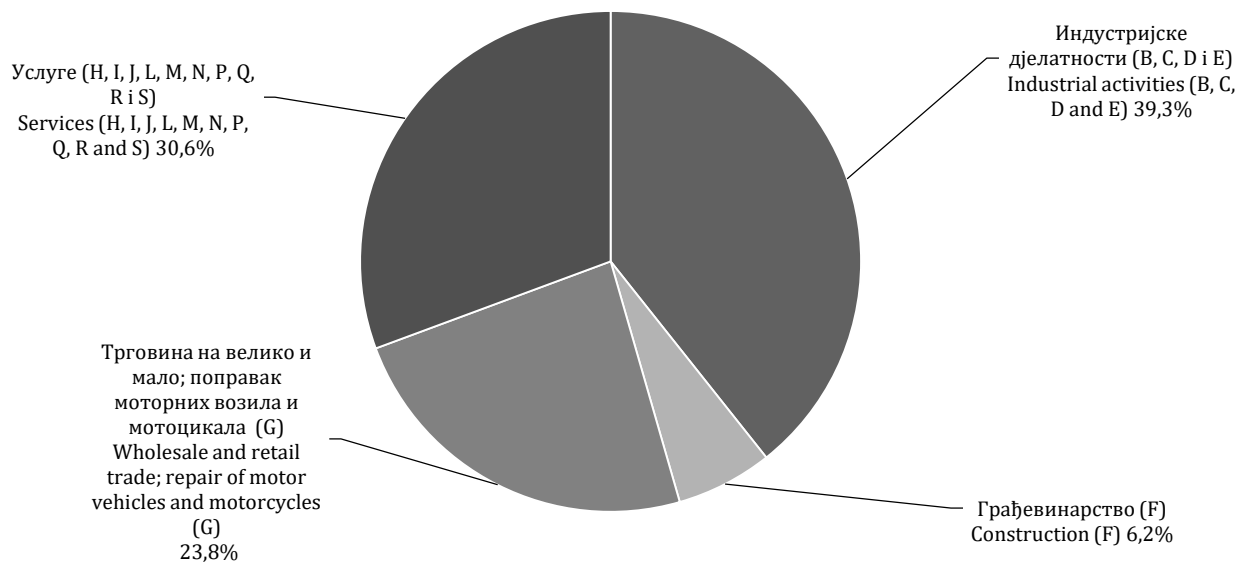
*Final results will be published in a thematic bulletin in the next period.*

**Графикон 1. Учесће броја запослених у укупно обухваћеним дјелатностима**  
*Graph 1. Share of number of persons employed in total of covered activities*



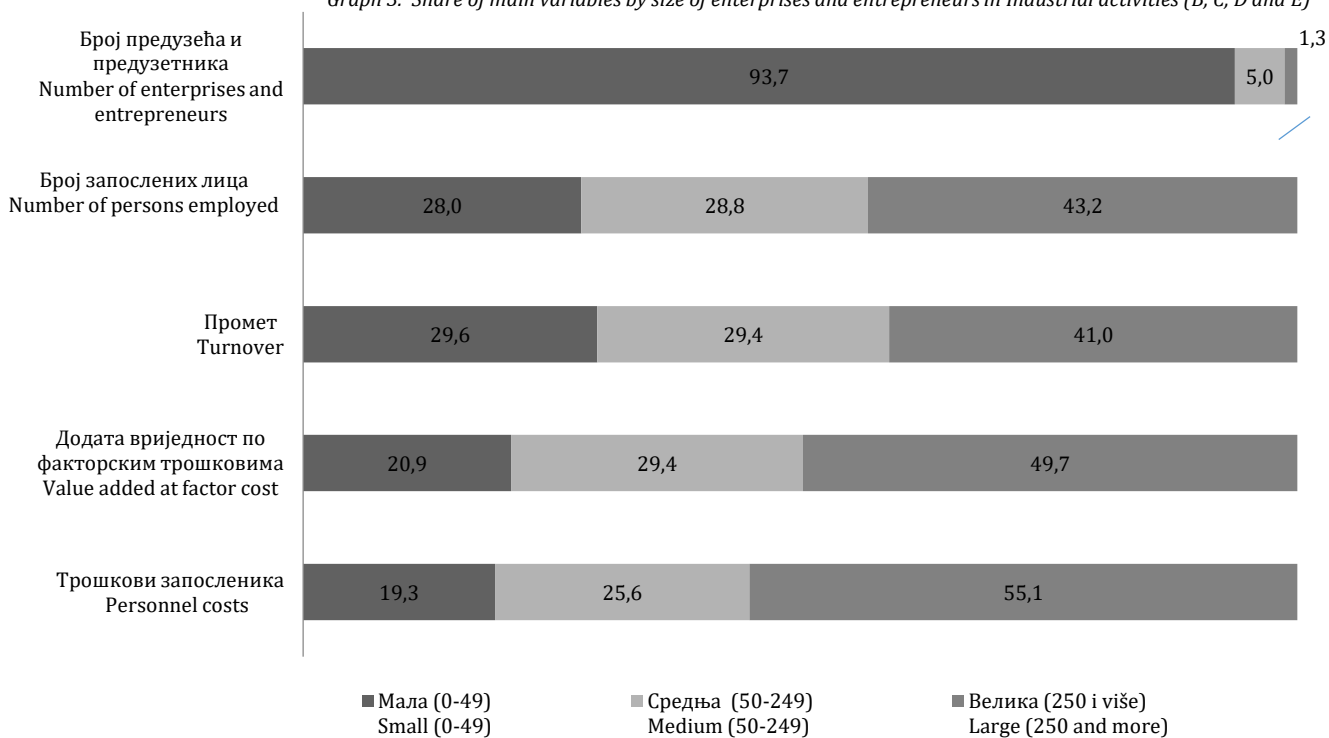
**Графикон 2. Учесће додате вриједности по факторским трошковима у укупно обухваћеним дјелатностима**

*Graph 2. Share of value added at factor cost in total of covered activities*



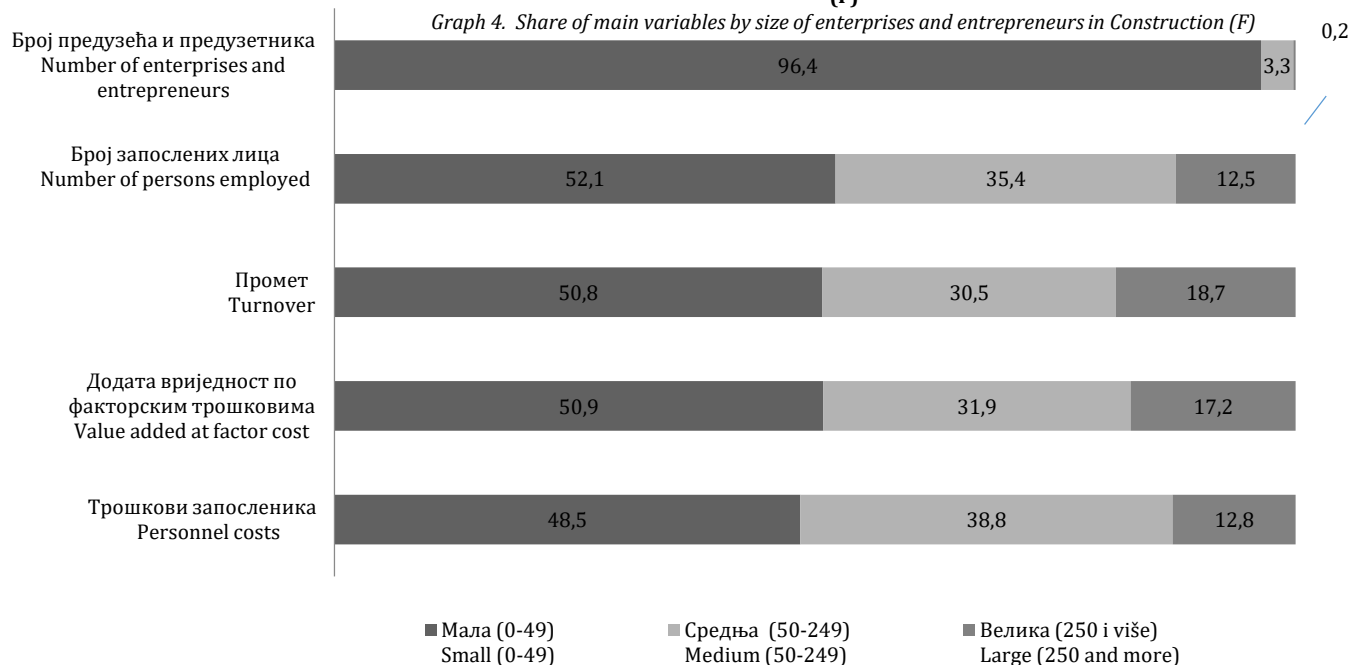
**Графикон 3. Учесће основних варијабли према величини предузећа и предузетника у Индустијским дјелатностима (B, C, D i E)**

*Graph 3. Share of main variables by size of enterprises and entrepreneurs in Industrial activities (B, C, D and E)*

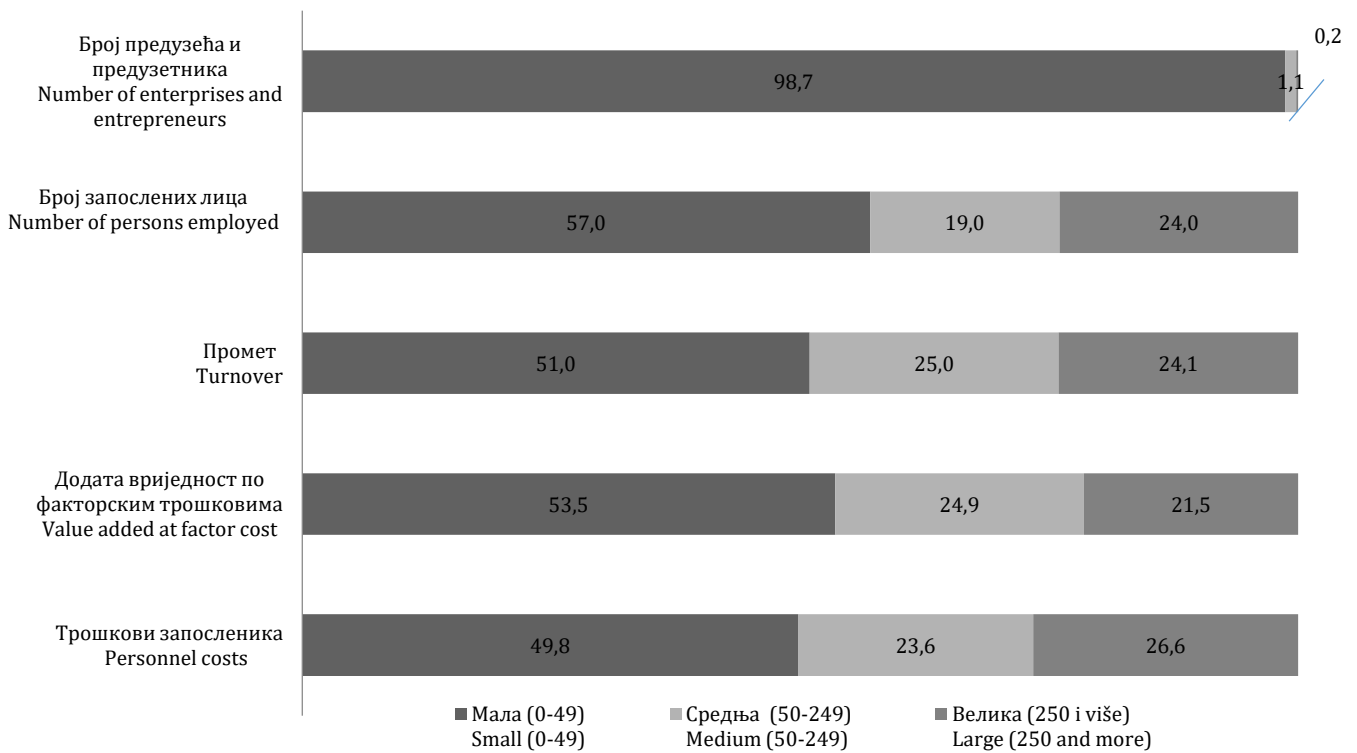


**Графикон 4. Учесће основних варијабли према величини предузећа и предузетника у Грађевинарству (F)**

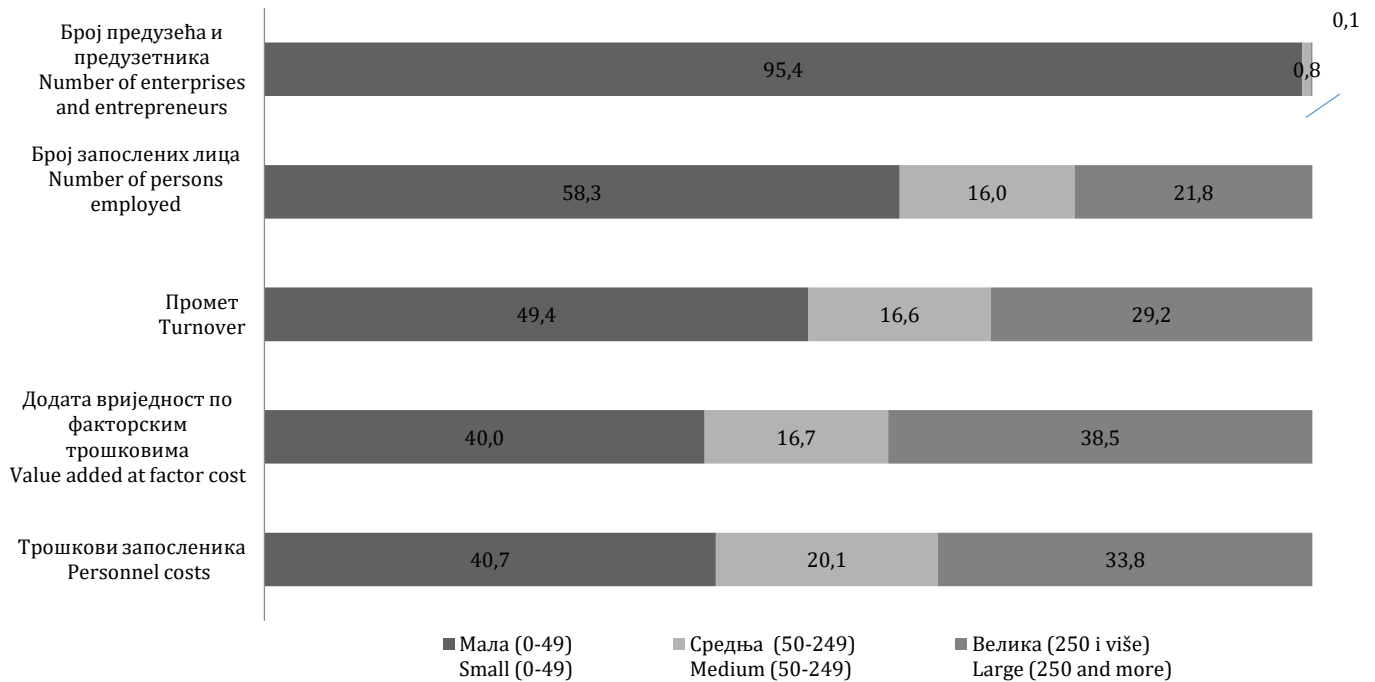
*Graph 4. Share of main variables by size of enterprises and entrepreneurs in Construction (F)*



**Графикон 5. Учесће основних варијабли према величини предузећа и предузетника у Трговини (G)**  
*Graph 5. Share of main variables by size of enterprises and entrepreneurs in Trade (G)*



**Графикон 6. Учесће основних варијабли према величини предузећа и предузетника у Услугама (Подручја H, I, J, L, M, N, Q, R и S)**  
*Graph 6. Share of main variables by size of enterprises and entrepreneurs in Services (Section H, I, J, L, M, N, Q, R and S)*



**Табела 1. Основне структурно пословне варијабле према подручју КД БиХ 2010 (NACE Rev. 2) и према величини предузећа и предузетника, 2017.**

*Table 1. Basic structural business variables, according to Section KD BiH 2010 (NACE Rev. 2) and size of enterprises and entrepreneurs, 2017*

КД БиХ 2010 (EU NACE Rev. 2) Подручја дјелатности	Број предузећа <i>Number of enterprises</i>	Број предузетника <i>Number of entrepreneurs</i>	Број запослених лица <i>Number of persons employe</i>	Промет <i>Turnover</i>	Додата вриједност по факторским трошковима	Трошкови запосленика <i>Personnel costs</i>	KD BiH 2010 (EU NACE Rev. 2) Sections of activity
					хиљаде КМ, <i>thousand KM</i>		
<b>УКУПНО ОБУХВАЋЕНЕ ДЈЕЛАТНОСТИ</b>	<b>27.379</b>	<b>48.352</b>	<b>555.590</b>	<b>69.156.630</b>	<b>16.492.987</b>	<b>7.766.436</b>	<b>TOTAL OF COVERED ACTIVITIES</b>
Мала (0-49)	25.880	48.328	262.610	30.810.559	6.242.493	2.744.504	<i>Small (0-49)</i>
Средња (50-249)	1.257	21	127.403	17.527.154	4.055.205	1.889.762	<i>Medium (50-249)</i>
Велика (250 и више)	242	3	165.577	20.818.917	6.195.289	3.132.169	<i>Large (250 and more)</i>
<b>УКУПНО ИНДУСТРИЈСКЕ ДЈЕЛАТНОСТИ (B, C, D и E)</b>	<b>5.482</b>	<b>6.088</b>	<b>209.305</b>	<b>22.378.137</b>	<b>6.485.328</b>	<b>3.405.277</b>	<b>TOTAL OF INDUSTRIAL ACTIVITIES (B, C, D and E)</b>
Мала (0-49)	4.771	6.074	58.579	6.619.605	1.356.647	657.960	<i>Small (0-49)</i>
Средња (50-249)	564	13	60.344	6.576.020	1.903.708	870.651	<i>Medium (50-249)</i>
Велика (250 и више)	147	1	90.382	9.182.512	3.224.973	1.876.666	<i>Large (250 and more)</i>
<b>B ВАЂЕЊЕ РУДА И КАМЕНА</b>	<b>194</b>	<b>3</b>	<b>18.699</b>	<b>1.028.413</b>	<b>679.732</b>	<b>440.339</b>	<b>B MINING AND QUARRYING</b>
Мала (0-49)	167	3	1.520	113.953	37.574	20.941	<i>Small (0-49)</i>
Средња (50-249)	14	-	1.814	179.676	123.025	39.151	<i>Medium (50-249)</i>
Велика (250 и више)	13	-	15.365	734.784	519.134	380.247	<i>Large (250 and more)</i>
<b>C ПЕРАЂИВАЧКА ИНДУСТРИЈА</b>	<b>4.760</b>	<b>6.034</b>	<b>159.502</b>	<b>17.006.552</b>	<b>4.410.098</b>	<b>2.157.613</b>	<b>C MANUFACTURING</b>
Мала (0-49)	4.177	6.020	52.724	5.160.909	1.183.015	566.037	<i>Small (0-49)</i>
Средња (50-249)	470	13	50.935	5.944.109	1.580.945	685.492	<i>Medium (50-249)</i>
Велика (250 и више)	113	1	55.843	5.901.535	1.646.138	906.084	<i>Large (250 and more)</i>
<b>D ПРОИЗВОДЊА И СНАБДИЈЕВАЊЕ ЕЛЕКТРИЧНОМ ЕНЕРГИЈОМ, ГАСОМ, ПАРОМ И КЛИМАТИЗАЦИЈА</b>	<b>195</b>	<b>7</b>	<b>18.070</b>	<b>3.613.669</b>	<b>1.064.519</b>	<b>564.425</b>	<b>D ELECTRICITY, GAS, STEAM AND AIR CONDITIONING SUPPLY</b>
Мала (0-49)	170	7	729	1.005.489	38.046	13.812	<i>Small (0-49)</i>
Средња (50-249)	8	-	909	157.247	41.817	22.414	<i>Medium (50-249)</i>
Велика (250 и више)	17	-	16.432	2.450.933	984.656	528.199	<i>Large (250 and more)</i>

Табела 1. Основне структурно пословне варијабле према подручју КД БиХ 2010 (NACE Rev. 2) и према величини предузећа и предузетника, 2017.

Table 1. Basic structural business variables, according to Section KD BiH 2010 (NACE Rev. 2) and size of enterprises and entrepreneurs, 2017

наставак / continued

КД БиХ 2010 (EU NACE Rev. 2) Подручја дјелатности	Број предузећа <i>Number of enterprises</i>	Број предузетника <i>Number of entrepreneurs</i>	Број запослених лица <i>Number of persons employe</i>	Промет <i>Turnover</i>	Додата вриједност по факторским трошковима <i>Value added at factor cost</i>	Трошкови запосленика <i>Personnel costs</i>	КД БиХ 2010 (EU NACE Rev. 2) Sections of activity
<b>Е СНАБДИЈЕВАЊЕ ВОДОМ; УКЛАЊАЊЕ ОТПАДНИХ ВОДА, УПРАВЉАЊЕ ОТПАДОМ ТЕ ДЈЕЛАТНОСТИ САНАЦИЈЕ ЖИВОТНЕ СРЕДИНЕ</b>	<b>333</b>	<b>44</b>	<b>13.034</b>	<b>729.501</b>	<b>330.978</b>	<b>242.900</b>	<b>Е WATER SUPPLY; SEWERAGE, WASTE MANAGEMENT AND REMEDIATION ACTIVITIES</b>
Мала (0-49)	257	44	3.606	339.253	98.012	57.170	Small (0-49)
Средња (50-249)	72	-	6.686	294.988	157.921	123.594	Medium (50-249)
Велика (250 и више)	4	-	2.742	95.260	75.044	62.136	Large (250 and more)
<b>Ф ГРАЂЕВИНАРСТВО</b>	<b>2.071</b>	<b>1.930</b>	<b>37.389</b>	<b>3.507.947</b>	<b>1.026.594</b>	<b>447.015</b>	<b>Ф CONSTRUCTION</b>
Мала (0-49)	1.927	1.930	19.491	1.780.929	522.214	216.586	Small (0-49)
Средња (50-249)	134	-	13.235	1.071.295	327.980	173.225	Medium (50-249)
Велика (250 и више)	10	-	4.663	655.723	176.400	57.203	Large (250 and more)
<b>Г ТРГОВИНА НА ВЕЛИКО И НА МАЛО; ПОПРАВАК МОТОРНИХ ВОЗИЛА И МОТОЦИКАЛА</b>	<b>9.787</b>	<b>15.491</b>	<b>145.199</b>	<b>32.259.754</b>	<b>3.926.131</b>	<b>1.731.676</b>	<b>Г WHOLESALE AND RETAIL TRADE; REPAIR OF MOTOR VEHICLES AND MOTORCYCLES</b>
Мала (0-49)	9.463	15.486	82.811	16.440.545	2.101.095	862.559	Small (0-49)
Средња (50-249)	279	3	27.567	8.057.474	979.434	408.188	Medium (50-249)
Велика (250 и више)	45	2	34.821	7.761.735	845.602	460.929	Large (250 and more)
<b>Н ПРЕВОЗ И СКЛАДИШТЕЊЕ</b>	<b>1.970</b>	<b>4.721</b>	<b>38.167</b>	<b>2.644.968</b>	<b>1.120.239</b>	<b>561.216</b>	<b>Н TRANSPORTATION AND STORAGE</b>
Мала (0-49)	1.899	4.721	17.933	1.872.509	513.286	173.200	Small (0-49)
Средња (50-249)	61	-	5.311	348.413	146.430	74.975	Medium (50-249)
Велика (250 и више)	10	-	14.923	424.046	460.524	313.041	Large (250 and more)
<b>И ДЈЕЛАТНОСТИ ПРУЖАЊА СМЈЕШТАЈА ТЕ ПРИПРЕМЕ И УСЛУЖИВАЊА ХРАНЕ (ХОТЕЛИЈЕРСТВО И УГОСТИТЕЉСТВО)</b>	<b>868</b>	<b>10.231</b>	<b>35.733</b>	<b>1.239.948</b>	<b>421.363</b>	<b>247.343</b>	<b>И ACCOMMODATION AND FOOD SERVICE ACTIVITIES</b>
Мала (0-49)	829	10.230	32.171	1.068.864	337.200	203.880	Small (0-49)
Средња (50-249)	37	1	3.028	147.169	68.666	35.397	Medium (50-249)
Велика (250 и више)	2	-	534	23.915	15.497	8.066	Large (250 and more)

Табела 1. Основне структурно пословне варијабле према подручју КД БиХ 2010 (NACE Rev. 2) и према величини предузећа и предузетника, 2017.

Table 1. Basic structural business variables, according to Section KD BiH 2010 (NACE Rev. 2) and size of enterprises and entrepreneurs, 2017

наставак / continued

КД БиХ 2010 (EU NACE Rev. 2) Подручја дјелатности	Број предузећа <i>Number of enterprises</i>	Број предузетни ка <i>Number of entrepreneurs</i>	Број запослених лица <i>Number of persons employe</i>	Промет <i>Turnover</i>	Додата вриједност по факторским трошковима	Трошкови запосленика <i>Personnel costs</i>	KD BiH 2010 (EU NACE Rev. 2) Sections of activity
					<i>Value added at factor cost</i>		
<b>J ИНФОРМАЦИЈЕ И КОМУНИКАЦИЈЕ</b>	<b>1.075</b>	<b>276</b>	<b>20.406</b>	<b>2.175.689</b>	<b>1.198.583</b>	<b>525.204</b>	<b>J INFORMATION AND COMMUNICATION</b>
Мала (0-49)	1.019	275	6.310	527.935	240.361	118.427	Small (0-49)
Средња (50-249)	48	1	4.796	378.270	217.982	117.357	Medium (50-249)
Велика (250 и више)	8	-	9.300	1.269.484	740.240	289.419	Large (250 and more)
<b>L ПОСЛОВАЊЕ НЕКРЕТНИНАМА</b>	<b>733</b>	<b>80</b>	<b>3.711</b>	<b>306.973</b>	<b>179.616</b>	<b>56.003</b>	<b>L REAL ESTATE ACTIVITIES</b>
Мала (0-49)	723	80	2.448	241.366	144.627	36.871	Small (0-49)
Средња (50-249)	D	-	D	D	D	D	Medium (50-249)
Велика (250 и више)	A	-	A	A	A	A	Large (250 and more)
<b>M СТРУЧНЕ, НАУЧНЕ И ТЕХНИЧКЕ ДЈЕЛАТНОСТИ</b>	<b>2.893</b>	<b>2.897</b>	<b>22.443</b>	<b>1.569.134</b>	<b>641.253</b>	<b>335.395</b>	<b>M PROFESSIONAL, SCIENTIFIC AND TECHNICAL ACTIVITIES</b>
Мала (0-49)	2.851	2.896	18.247	1.281.382	536.470	251.020	Small (0-49)
Средња (50-249)	D	D	D	D	D	D	Medium (50-249)
Велика (250 и више)	A	-	A	A	A	A	Large (250 and more)
<b>N АДМИНИСТРАТИ ВНЕ И ПОМОЋНЕ УСЛУЖНЕ ДЈЕЛАТНОСТИ</b>	<b>896</b>	<b>429</b>	<b>13.004</b>	<b>442.602</b>	<b>234.077</b>	<b>145.676</b>	<b>N ADMINISTRATIVE AND SUPPORT SERVICE ACTIVITIES</b>
Мала (0-49)	854	429	5.279	278.061	126.355	62.150	Small (0-49)
Средња (50-249)	34	-	3.035	72.540	47.494	38.126	Medium (50-249)
Велика (250 и више)	8	-	4.690	92.001	60.228	45.401	Large (250 and more)
<b>P ОБРАЗОВАЊЕ</b>	<b>440</b>	<b>468</b>	<b>5.109</b>	<b>175.293</b>	<b>108.664</b>	<b>67.959</b>	<b>P EDUCATION</b>
Мала (0-49)	429	468	4.132	130.823	76.704	47.809	Small (0-49)
Средња (50-249)	11	-	977	44.470	31.960	20.150	Medium (50-249)
Велика (250 и више)	-	-	-	-	-	-	Large (250 and more)

Табела 1. Основне структурно пословне варијабле према подручју КД БиХ 2010 (NACE Rev. 2) и према величини предузећа и предузетника, 2017.

Table 1. Basic structural business variables, according to Section KD BiH 2010 (NACE Rev. 2) and size of enterprises and entrepreneurs, 2017

наставак / continued

КД БиХ 2010 (EU NACE Rev. 2) Подручја дјелатности	Број предузећа <i>Number of enterprises</i>	Број предузетника <i>Number of entrepreneurs</i>	Број запослених лица <i>Number of persons employe</i>	Промет <i>Turnover</i>	Додата вриједност по факторским трошковима <i>Value added at factor cost</i>	Трошкови запосленика <i>Personnel costs</i>	КД БиХ 2010 (EU NACE Rev. 2) Sections of activity
<b>Q ДЈЕЛАТНОСТИ ЗДРАВСТВЕНЕ ЗАШТИТЕ И СОЦИЈАЛНЕ ПОМОЋИ</b>	<b>668</b>	<b>638</b>	<b>6.340</b>	<b>276.947</b>	<b>163.053</b>	<b>85.403</b>	<b>Q HUMAN HEALTH AND SOCIAL WORK ACTIVITIES</b>
Мала (0-49)	658	638	5.127	201.742	121.650	60.169	<i>Small (0-49)</i>
Средња (50-249)	D	-	D	D	D	D	<i>Medium (50-249)</i>
Велика (250 и више)	A	-	A	A	A	A	<i>Large (250 and more)</i>
<b>R УМЈЕТНОСТ, ЗАБАВА И РЕКРЕАЦИЈА</b>	<b>154</b>	<b>98</b>	<b>9.520</b>	<b>1.874.489</b>	<b>850.859</b>	<b>108.500</b>	<b>R ARTS, ENTERTAINMENT AND RECREATION</b>
Мала (0-49)	119	98	1.345	82.819	43.712	14.832	<i>Small (0-49)</i>
Средња (50-249)	27	-	3.321	522.954	156.011	38.749	<i>Medium (50-249)</i>
Велика (250 и више)	8	-	4.854	1.268.717	651.136	54.919	<i>Large (250 and more)</i>
<b>S ОСТАЛЕ УСЛУЖНЕ ДЈЕЛАТНОСТИ</b>	<b>342</b>	<b>5.005</b>	<b>9.264</b>	<b>304.747</b>	<b>137.228</b>	<b>49.771</b>	<b>S OTHER SERVICE ACTIVITIES</b>
Мала (0-49)	338	5.003	8.737	283.977	122.172	39.042	<i>Small (0-49)</i>
Средња (50-249)	4	2	527	20.770	15.056	10.729	<i>Medium (50-249)</i>
Велика (250 и више)	-	-	-	-	-	-	<i>Large (250 and more)</i>

**A-примарна повјерљивост.** Податак је повјерљив уколико садржи мање од три статистичке јединице.

*A-primary confidentiality. Data is confidential if it includes less than three statistical units*

**D-секундарна повјерљивост.** Податак се прикрива како би се онемогућило откривање примарно повјерљивих података.

*D-secondary confidentiality. Data is protected in order to prevent disclosure of primary confidential data.*

- Нема појаве

- No occurrence



Табела 2. Основни структурно пословни индикатори према подручју КД БиХ 2010 (NACE Rev. 2) и према величини предузећа и предузетника, 2017.

Table 2. Basic structural business indicators, according to Section KD BiH 2010 (NACE Rev. 2) and size of enterprises and entrepreneurs, 2017

КД БиХ 2010 (EU NACE Rev. 2) Подручја дјелатности	Промет по запосленом лицу (КМ) <i>Turnover per person employed (KM)</i>	Додата вриједност по запосленом лицу (КМ) <i>Value added per person employed (KM)</i>	Учешће додате вриједности у вриједности производње (%) <i>Percent of value added on production value (%)</i>	Просјечни трошкови рада по запосленику (КМ) <i>Average labour cost per employee (KM)</i>	Бруто оперативна стопа (у%) <i>Gross operating rate (in %)</i>	KD BiH 2010 (EU NACE Rev. 2) Sections of activity
<b>УКУПНО ОБУХВАЋЕНЕ ДЈЕЛАТНОСТИ</b>	<b>124.474</b>	<b>29.686</b>	<b>40,7</b>	<b>15.315</b>	<b>13,7</b>	<b>TOTAL OF COVERED ACTIVITIES</b>
Мала (0-49)	117.324	23.771	39,7	12.810	13,9	Small (0-49)
Средња (50-249)	137.573	31.830	36,4	14.843	12,3	Medium (50-249)
Велика (250 и више)	125.736	37.416	45,3	18.917	14,7	Large (250 and more)
<b>УКУПНО ИНДУСТРИЈСКЕ ДЈЕЛАТНОСТИ (B, C, D и E)</b>	<b>106.916</b>	<b>30.985</b>	<b>32,6</b>	<b>16.760</b>	<b>13,8</b>	<b>TOTAL OF INDUSTRIAL ACTIVITIES (B, C, D and E)</b>
Мала (0-49)	113.003	23.159	27,2	12.539	10,8	Small (0-49)
Средња (50-249)	108.976	31.548	29,2	14.433	15,7	Medium (50-249)
Велика (250 и више)	101.597	35.682	38,3	20.764	14,7	Large (250 and more)
<b>B ВАЂЕЊЕ РУДА И КАМЕНА</b>	<b>54.998</b>	<b>36.351</b>	<b>65,5</b>	<b>23.554</b>	<b>23,3</b>	<b>B MINING AND QUARRYING</b>
Мала (0-49)	74.969	24.720	34,2	13.814	14,7	Small (0-49)
Средња (50-249)	99.050	67.820	66,2	21.583	46,7	Medium (50-249)
Велика (250 и више)	47.822	33.787	69,9	24.748	18,9	Large (250 and more)
<b>C ПРЕРАЂИВАЧКА ИНДУСТРИЈА</b>	<b>106.623</b>	<b>27.649</b>	<b>27,6</b>	<b>14.062</b>	<b>13,3</b>	<b>C MANUFACTURING</b>
Мала (0-49)	97.885	22.438	26,0	12.127	12,2	Small (0-49)
Средња (50-249)	116.700	31.038	26,9	13.464	15,1	Medium (50-249)
Велика (250 и више)	105.681	29.478	29,6	16.226	12,5	Large (250 and more)
<b>D ПРОИЗВОДЊА И СНАБДИЈЕВАЊЕ ЕЛЕКТРИЧНОМ ЕНЕРГИЈОМ, ГАСОМ, ПАРОМ И КЛИМАТИЗАЦИЈА</b>	<b>199.982</b>	<b>58.911</b>	<b>46,9</b>	<b>31.248</b>	<b>13,8</b>	<b>D ELECTRICITY, GAS, STEAM AND AIR CONDITIONING SUPPLY</b>
Мала (0-49)	1.379.272	52.189	36,2	19.130	2,4	Small (0-49)
Средња (50-249)	172.990	46.003	26,1	24.658	12,3	Medium (50-249)
Велика (250 и више)	149.156	59.923	49,1	32.145	18,6	Large (250 and more)
<b>E СНАБДИЈЕВАЊЕ ВОДОМ; УКЛАЊАЊЕ ОТПАДНИХ ВОДА, УПРАВЉАЊЕ ОТПАДОМ ТЕ ДЈЕЛАТНОСТИ САНАЦИЈЕ ЖИВОТНЕ СРЕДИНЕ</b>	<b>55.969</b>	<b>25.393</b>	<b>51,6</b>	<b>18.699</b>	<b>12,4</b>	<b>E WATER SUPPLY; SEWERAGE, WASTE MANAGEMENT AND REMEDIATION ACTIVITIES</b>
Мала (0-49)	94.080	27.180	42,1	16.050	12,7	Small (0-49)
Средња (50-249)	44.120	23.620	51,9	18.485	11,6	Medium (50-249)
Велика (250 и више)	34.741	27.368	71,5	22.661	13,6	Large (250 and more)

Табела 2. Основни структурно пословни индикатори према подручју КД БиХ 2010 (NACE Rev. 2) и према величини предузећа и предузетника, 2017.

Table 2. Basic structural business indicators, according to Section KD BiH 2010 (NACE Rev. 2) and size of enterprises and entrepreneurs, 2017

наставак / continued

КД БиХ 2010 (EU NACE Rev. 2) Подручја дјелатности	Промет по запослено м лицу (КМ) <i>Turnover per person employed (KM)</i>	Додата вриједност по запосленом лицу (КМ) <i>Value added per person employed (KM)</i>	Учешће додате вриједности у вриједности производње (%) <i>Percent of value added on production value (%)</i>	Просјечни трошкови рада по запосленику (КМ) <i>Average labour cost per employee (KM)</i>	Бруто оперативна стопа (у%) <i>Gross operating rate (in %)</i>	КД БиХ 2010 (EU NACE Rev. 2) Секције активности
<b>F ГРАЂЕВИНАРСТВО</b>	<b>93.823</b>	<b>27.457</b>	<b>31,9</b>	<b>12.626</b>	<b>16,6</b>	<b>F CONSTRUCTION</b>
Мала (0-49)	91.372	26.793	34,2	12.335	17,2	Small (0-49)
Средња (50-249)	80.944	24.781	30,9	13.139	14,4	Medium (50-249)
Велика (250 и више)	140.623	37.830	28,0	12.273	18,2	Large (250 and more)
<b>G ТРГОВИНА НА ВЕЛИКО И НА МАЛО; ПОПРАВАК МОТОРНИХ ВОЗИЛА И МОТОЦИКАЛА</b>	<b>222.176</b>	<b>27.040</b>	<b>56,4</b>	<b>13.351</b>	<b>9,1</b>	<b>G WHOLESALE AND RETAIL TRADE; REPAIR OF MOTOR VEHICLES AND MOTORCYCLES</b>
Мала (0-49)	198.531	25.372	54,6	12.813	12,0	Small (0-49)
Средња (50-249)	292.287	35.529	56,7	14.810	7,1	Medium (50-249)
Велика (250 и више)	222.904	24.284	60,9	13.238	5,0	Large (250 and more)
<b>H ПРЕВОЗ И СКЛАДИШТЕЊЕ</b>	<b>69.300</b>	<b>29.351</b>	<b>43,2</b>	<b>16.780</b>	<b>21,4</b>	<b>H TRANSPORTATION AND STORAGE</b>
Мала (0-49)	104.417	28.622	31,0	13.109	18,6	Small (0-49)
Средња (50-249)	65.602	27.571	42,4	14.117	20,5	Medium (50-249)
Велика (250 и више)	28.416	30.860	78,0	20.977	34,8	Large (250 and more)
<b>I ДЈЕЛАТНОСТИ ПРУЖАЊА СМЈЕШТАЈА ТЕ ПРИПРЕМЕ И УСЛУЖИВАЊА ХРАНЕ (ХОТЕЛИЈЕРСТВО И УГОСТИТЕЉСТВО)</b>	<b>34.700</b>	<b>11.792</b>	<b>39,2</b>	<b>9.700</b>	<b>14,1</b>	<b>I ACCOMMODATION AND FOOD SERVICE ACTIVITIES</b>
Мала (0-49)	33.224	10.481	36,9	9.293	12,5	Small (0-49)
Средња (50-249)	48.603	22.677	49,3	11.698	22,6	Medium (50-249)
Велика (250 и више)	44.785	29.021	68,5	15.104	31,1	Large (250 and more)
<b>J ИНФОРМАЦИЈЕ И КОМУНИКАЦИЈЕ</b>	<b>106.620</b>	<b>58.737</b>	<b>57,2</b>	<b>26.093</b>	<b>31,0</b>	<b>J INFORMATION AND COMMUNICATION</b>
Мала (0-49)	83.666	38.092	48,5	19.623	23,1	Small (0-49)
Средња (50-249)	78.872	45.451	57,3	24.485	26,6	Medium (50-249)
Велика (250 и више)	136.504	79.596	60,7	31.120	35,5	Large (250 and more)
<b>L ПОСЛОВАЊЕ НЕКРЕТНИНАМА</b>	<b>82.720</b>	<b>48.401</b>	<b>60,8</b>	<b>15.424</b>	<b>40,2</b>	<b>L REAL ESTATE ACTIVITIES</b>
Мала (0-49)	98.597	59.080	59,5	15.570	44,5	Small (0-49)
Средња (50-249)	93.437	50.862	71,7	19.804	33,2	Medium (50-249)
Велика (250 и више)	15.687	7.465	49,2	11.080	-23,0	Large (250 and more)

Табела 2. Основни структурно пословни индикатори према подручју КД БиХ 2010 (NACE Rev. 2) и према величини предузећа и предузетника, 2017.

Table 2. Basic structural business indicators, according to Section KD BiH 2010 (NACE Rev. 2) and size of enterprises and entrepreneurs, 2017

наставак / continued

КД БиХ 2010 (EU NACE Rev. 2) Подручја дјелатности	Промет по запосленом лицу (КМ) <i>Turnover per person employed (KM)</i>	Додата вриједност по запосленом лицу (КМ) <i>Value added per person employed (KM)</i>	Учешће додате вриједности у вриједности производње (%) <i>Percent of value added on production value (%)</i>	Просјечни трошкови рада по запосленику (КМ) <i>Average labour cost per employee (KM)</i>	Бруто оперативна стопа (у%) <i>Gross operating rate (in %)</i>	КД БиХ 2010 (EU NACE Rev. 2) Sections of activity
<b>M</b> СТРУЧНЕ, НАУЧНЕ И ТЕХНИЧКЕ ДЈЕЛАТНОСТИ	<b>69.916</b>	<b>28.572</b>	<b>47,6</b>	<b>17.159</b>	<b>19,0</b>	<b>M</b> <b>PROFESSIONAL, SCIENTIFIC AND TECHNICAL ACTIVITIES</b>
Мала (0-49)	70.224	29.400	47,6	16.352	22,4	Small (0-49)
Средња (50-249)	45.923	26.106	52,8	18.527	11,0	Medium (50-249)
Велика (250 и више)	282.977	14.244	17,5	35.122	-7,4	Large (250 and more)
<b>N</b> АДМИНИСТРАТИВНЕ И ПОМОЋНЕ УСЛУЖНЕ ДЈЕЛАТНОСТИ	<b>34.036</b>	<b>18.000</b>	<b>50,5</b>	<b>11.585</b>	<b>20,0</b>	<b>N</b> <b>ADMINISTRATIVE AND SUPPORT SERVICE ACTIVITIES</b>
Мала (0-49)	52.673	23.935	43,2	12.814	23,1	Small (0-49)
Средња (50-249)	23.901	15.649	65,6	12.562	12,9	Medium (50-249)
Велика (250 и више)	19.616	12.842	61,3	9.680	16,1	Large (250 and more)
<b>P</b> ОБРАЗОВАЊЕ	<b>34.311</b>	<b>21.269</b>	<b>60,6</b>	<b>14.642</b>	<b>23,2</b>	<b>P</b> <b>EDUCATION</b>
Мала (0-49)	31.661	18.563	57,6	13.047	22,1	Small (0-49)
Средња (50-249)	45.517	32.712	69,4	20.624	26,6	Medium (50-249)
Велика (250 и више)	-	-	-	-	-	Large (250 and more)
<b>Q</b> ДЈЕЛАТНОСТИ ЗДРАВСТВЕНЕ ЗАШТИТЕ И СОЦИЈАЛНЕ ПОМОЋИ	<b>43.682</b>	<b>25.718</b>	<b>58,2</b>	<b>14.974</b>	<b>28,0</b>	<b>Q</b> <b>HUMAN HEALTH AND SOCIAL WORK ACTIVITIES</b>
Мала (0-49)	39.349	23.727	59,7	13.400	30,5	Small (0-49)
Средња (50-249)	66.592	35.829	52,3	23.075	19,2	Medium (50-249)
Велика (250 и више)	49.961	29.687	62,3	14.847	29,7	Large (250 and more)
<b>R</b> УМЈЕТНОСТ, ЗАБАВА И РЕКРЕАЦИЈА	<b>196.900</b>	<b>89.376</b>	<b>45,2</b>	<b>11.522</b>	<b>39,7</b>	<b>R</b> <b>ARTS, ENTERTAINMENT AND RECREATION</b>
Мала (0-49)	61.575	32.500	51,4	11.894	36,0	Small (0-49)
Средња (50-249)	157.469	46.977	29,6	11.686	22,4	Medium (50-249)
Велика (250 и више)	261.376	134.144	51,3	11.314	47,0	Large (250 and more)
<b>S</b> ОСТАЛЕ УСЛУЖНЕ ДЈЕЛАТНОСТИ	<b>32.896</b>	<b>14.813</b>	<b>55,5</b>	<b>11.686</b>	<b>28,7</b>	<b>S</b> <b>OTHER SERVICE ACTIVITIES</b>
Мала (0-49)	32.503	13.983	54,1	10.456	29,3	Small (0-49)
Средња (50-249)	39.412	28.570	70,7	20.436	20,8	Medium (50-249)
Велика (250 и више)	-	-	-	-	-	Large (250 and more)

- Нема појаве

- No occurrence

Табела 3. Учесће структурно пословних варијабли ентитета и БД у БиХ, по подручјима, 2017.  
Table 3. Share of structural business variables of entities and BD in BiH, according to Sections, 2017

	Број предузећа <i>Number of enterprises</i>	Број предузетника <i>Number of entrepreneurs</i>	Број запослених лица <i>Number of persons employe</i>	Промет <i>Turnover</i>	Додата вриједност по факторским трошковима <i>Value added at factor cost</i>	
<b>УКУПНО ОБУХВАЋЕНЕ ДЈЕЛАТНОСТИ</b> <i>TOTAL OF COVERED ACTIVITIES</i>						
<b>Босна и Херцеговина</b>	<b>100,0</b>	<b>100,0</b>	<b>100,0</b>	<b>100,0</b>	<b>100,0</b>	<b>Bosnia and Herzegovina</b>
Федерација Босне и Херцеговине	67,2	58,9	65,5	68,2	68,5	Federation of Bosnia and Herzegovina
Република Српска	29,3	37,3	32,5	28,7	29,6	Republika Srpska
Брчко дистрикт	3,5	3,7	2,0	3,1	1,8	Brcko District
<b>Подручје В : ВАЂЕЊЕ РУДА И КАМЕНА</b> <i>Section B: MINING AND QUARRYING</i>						
<b>Босна и Херцеговина</b>	<b>100,0</b>	<b>100,0</b>	<b>100,0</b>	<b>100,0</b>	<b>100,0</b>	<b>Bosnia and Herzegovina</b>
Федерација Босне и Херцеговине	54,6	66,7	72,5	61,6	64,2	Federation of Bosnia and Herzegovina
Република Српска	44,3	33,3	27,5	38,4	35,8	Republika Srpska
Брчко дистрикт	1,0	0,0	0,0	0,0	0,0	Brcko District
<b>Подручје С: ПРЕРАЂИВАЧКА ИНДУСТРИЈА</b> <i>Section C: MANUFACTURING</i>						
<b>Босна и Херцеговина</b>	<b>100,0</b>	<b>100,0</b>	<b>100,0</b>	<b>100,0</b>	<b>100,0</b>	<b>Bosnia and Herzegovina</b>
Федерација Босне и Херцеговине	63,9	64,1	64,2	67,5	71,3	Federation of Bosnia and Herzegovina
Република Српска	33,5	32,5	34,1	29,4	26,7	Republika Srpska
Брчко дистрикт	2,6	3,4	1,8	3,1	2,0	Brcko District
<b>Подручје D: ПРОИЗВОДЊА И СНАБДИЈЕВАЊЕ ЕЛЕКТРИЧНОМ ЕНЕРГИЈОМ, ГАСОМ, ПАРОМ И КЛИМАТИЗАЦИЈА</b> <i>Section D: ELECTRICITY, GAS, STEAM AND AIR CONDITIONING SUPPLY</i>						
<b>Босна и Херцеговина</b>	<b>100,0</b>	<b>100,0</b>	<b>100,0</b>	<b>100,0</b>	<b>100,0</b>	<b>Bosnia and Herzegovina</b>
Федерација Босне и Херцеговине	54,4	85,7	48,1	69,7	56,3	Federation of Bosnia and Herzegovina
Република Српска	44,6	14,3	49,2	29,3	42,9	Republika Srpska
Брчко дистрикт	1,0	0,0	2,7	1,1	0,8	Brcko District
<b>Подручје E: СНАБДИЈЕВАЊЕ ВОДОМ; УКЛАЊАЊЕ ОТПАДНИХ ВОДА, УПРАВЉАЊЕ ОТПАДОМ ТЕ ДЈЕЛАТНОСТИ САНАЦИЈЕ ЖИВОТНЕ СРЕДИНЕ</b> <i>Section E: WATER SUPPLY; SEWERAGE, WASTE MANAGEMENT AND REMEDIATION ACTIVITIES</i>						
<b>Босна и Херцеговина</b>	<b>100,0</b>	<b>100,0</b>	<b>100,0</b>	<b>100,0</b>	<b>100,0</b>	<b>Bosnia and Herzegovina</b>
Федерација Босне и Херцеговине	57,4	50,0	62,6	73,0	67,3	Federation of Bosnia and Herzegovina
Република Српска	39,6	47,7	37,3	26,4	32,3	Republika Srpska
Брчко дистрикт	3,0	2,3	0,2	0,6	0,4	Brcko District
<b>Подручје F: ГРАЂЕВИНАРСТВО</b> <i>Section F: CONSTRUCTION</i>						
<b>Босна и Херцеговина</b>	<b>100,0</b>	<b>100,0</b>	<b>100,0</b>	<b>100,0</b>	<b>100,0</b>	<b>Bosnia and Herzegovina</b>
Федерација Босне и Херцеговине	65,0	62,3	65,7	60,4	61,1	Federation of Bosnia and Herzegovina
Република Српска	31,8	35,0	32,3	37,6	37,3	Republika Srpska
Брчко дистрикт	3,2	2,7	2,0	2,0	1,6	Brcko District
<b>Подручје G: ТРГОВИНА НА ВЕЛИКО И НА МАЛО; ПОПРАВКА МОТОРНИХ ВОЗИЛА И МОТОЦИКЛА</b> <i>Section G: WHOLESALE AND RETAIL TRADE; REPAIR OF MOTOR VEHICLES AND MOTORCYCLES</i>						
<b>Босна и Херцеговина</b>	<b>100,0</b>	<b>100,0</b>	<b>100,0</b>	<b>100,0</b>	<b>100,0</b>	<b>Bosnia and Herzegovina</b>
Федерација Босне и Херцеговине	67,9	53,3	67,6	69,3	70,1	Federation of Bosnia and Herzegovina
Република Српска	26,7	41,3	29,4	26,7	26,8	Republika Srpska
Брчко дистрикт	5,4	5,4	3,0	4,1	3,1	Brcko District

Табела 3. Учешће структурно пословних варијабли ентитета и БД у БиХ, по подручјима, 2017.  
Table 3. Share of structural business variables of entities and BD in BiH, according to Sections, 2017

наставак / continued

	Број предузећа <i>Number of enterprises</i>	Број предузетника <i>Number of entrepreneurs</i>	Број запослених лица <i>Number of persons employe</i>	Промет <i>Turnover</i>	Додата вриједност по факторским трошковима <i>Value added at factor cost</i>	
<b>Подручје Н: ПРЕВОЗ И СКЛАДИШТЕЊЕ</b> <i>Section N: TRANSPORTATION AND STORAGE</i>						
<b>Босна и Херцеговина</b>	<b>100,0</b>	<b>100,0</b>	<b>100,0</b>	<b>100,0</b>	<b>100,0</b>	<b>Bosnia and Herzegovina</b>
Федерација Босне и Херцеговине	62,7	63,7	63,6	67,2	70,0	Federation of Bosnia and Herzegovina
Република Српска	33,6	32,7	34,8	28,9	27,7	Republika Srpska
Брчко дистрикт	3,8	3,6	1,7	3,9	2,4	Brcko District
<b>Подручје И: ДЈЕЛАТНОСТИ ПРУЖАЊА СМЈЕШТАЈА ТЕ ПРИПРЕМЕ И УСЛУЖИВАЊА ХРАНЕ (ХОТЕЛИЈЕРСТВО И УГОСТИТЕЉСТВО)</b> <i>Section I: ACCOMMODATION AND FOOD SERVICE ACTIVITIES</i>						
<b>Босна и Херцеговина</b>	<b>100,0</b>	<b>100,0</b>	<b>100,0</b>	<b>100,0</b>	<b>100,0</b>	<b>Bosnia and Herzegovina</b>
Федерација Босне и Херцеговине	82,7	61,5	64,8	57,1	66,3	Federation of Bosnia and Herzegovina
Република Српска	16,6	36,3	34,1	41,6	32,8	Republika Srpska
Брчко дистрикт	0,7	2,1	1,1	1,3	0,9	Brcko District
<b>Подручје Ј: ИНФОРМАЦИЈЕ И КОМУНИКАЦИЈЕ</b> <i>Section J: INFORMATION AND COMMUNICATION</i>						
<b>Босна и Херцеговина</b>	<b>100,0</b>	<b>100,0</b>	<b>100,0</b>	<b>100,0</b>	<b>100,0</b>	<b>Bosnia and Herzegovina</b>
Федерација Босне и Херцеговине	72,0	62,7	70,8	66,6	66,4	Federation of Bosnia and Herzegovina
Република Српска	26,5	32,2	28,9	33,2	33,5	Republika Srpska
Брчко дистрикт	1,5	5,1	0,3	0,2	0,2	Brcko District
<b>Подручје Л: ПОСЛОВАЊЕ НЕКРЕТНИНАМА</b> <i>Section L: REAL ESTATE ACTIVITIES</i>						
<b>Босна и Херцеговина</b>	<b>100,0</b>	<b>100,0</b>	<b>100,0</b>	<b>100,0</b>	<b>100,0</b>	<b>Bosnia and Herzegovina</b>
Федерација Босне и Херцеговине	80,9	61,3	84,8	82,6	78,8	Federation of Bosnia and Herzegovina
Република Српска	18,4	31,3	14,8	17,1	20,7	Republika Srpska
Брчко дистрикт	0,7	7,5	0,4	0,3	0,5	Brcko District
<b>Подручје М: СТРУЧНЕ, НАУЧНЕ И ТЕХНИЧКЕ ДЈЕЛАТНОСТИ</b> <i>Section M: PROFESSIONAL, SCIENTIFIC AND TECHNICAL ACTIVITIES</i>						
<b>Босна и Херцеговина</b>	<b>100,0</b>	<b>100,0</b>	<b>100,0</b>	<b>100,0</b>	<b>100,0</b>	<b>Bosnia and Herzegovina</b>
Федерација Босне и Херцеговине	72,0	55,9	65,6	70,0	66,4	Federation of Bosnia and Herzegovina
Република Српска	25,8	41,3	32,3	28,8	31,4	Republika Srpska
Брчко дистрикт	2,2	2,8	2,1	1,2	2,2	Brcko District
<b>Подручје Н: АДМИНИСТРАТИВНЕ И ПОМОЋНЕ УСЛУЖНЕ ДЈЕЛАТНОСТИ</b> <i>Section N: ADMINISTRATIVE AND SUPPORT SERVICE ACTIVITIES</i>						
<b>Босна и Херцеговина</b>	<b>100,0</b>	<b>100,0</b>	<b>100,0</b>	<b>100,0</b>	<b>100,0</b>	<b>Bosnia and Herzegovina</b>
Федерација Босне и Херцеговине	80,4	62,0	75,3	76,8	74,4	Federation of Bosnia and Herzegovina
Република Српска	18,4	35,0	22,6	20,9	23,2	Republika Srpska
Брчко дистрикт	1,2	3,0	2,0	2,4	2,4	Brcko District

Табела 3. Учешће структурно пословних варијабли ентитета и БД у БиХ, по подручјима, 2017.  
Table 3. Share of structural business variables of entities and BD in BiH, according to Sections, 2017

наставак / continued

	Број предузећа <i>Number of enterprises</i>	Број предузетника <i>Number of entrepreneurs</i>	Број запослених лица <i>Number of persons employe</i>	Промет <i>Turnover</i>	Додата вриједност по факторским трошковима <i>Value added at factor cost</i>	
--	---	--	--	---------------------------	---	--

**Подручје Р: ОБРАЗОВАЊЕ**  
*Section P: EDUCATION*

<b>Босна и Херцеговина</b>	<b>100,0</b>	<b>100,0</b>	<b>100,0</b>	<b>100,0</b>	<b>100,0</b>	<b>Bosnia and Herzegovina</b>
Федерација Босне и Херцеговине	72,0	52,8	66,1	67,3	63,8	Federation of Bosnia and Herzegovina
Република Српска	26,1	44,2	31,8	29,4	32,1	Republika Srpska
Брчко дистрикт	1,8	3,0	2,2	3,3	4,1	Brcko District

**Подручје Q: ДЈЕЛАТНОСТИ ЗДРАВСТВЕНЕ ЗАШТИТЕ И СОЦИЈАЛНЕ ПОМОЋИ**  
*Section Q: HUMAN HEALTH AND SOCIAL WORK ACTIVITIES*

<b>Босна и Херцеговина</b>	<b>100,0</b>	<b>100,0</b>	<b>100,0</b>	<b>100,0</b>	<b>100,0</b>	<b>Bosnia and Herzegovina</b>
Федерација Босне и Херцеговине	25,3	93,3	53,0	49,8	49,6	Federation of Bosnia and Herzegovina
Република Српска	72,3	1,7	44,5	47,8	48,0	Republika Srpska
Брчко дистрикт	2,4	5,0	2,5	2,4	2,4	Brcko District

**Подручје R: УМЈЕТНОСТ, ЗАБАВА И РЕКРЕАЦИЈА**  
*Section R: ARTS, ENTERTAINMENT AND RECREATION*

<b>Босна и Херцеговина</b>	<b>100,0</b>	<b>100,0</b>	<b>100,0</b>	<b>100,0</b>	<b>100,0</b>	<b>Bosnia and Herzegovina</b>
Федерација Босне и Херцеговине	62,3	61,2	71,3	79,4	80,6	Federation of Bosnia and Herzegovina
Република Српска	27,3	33,7	26,5	20,0	19,1	Republika Srpska
Брчко дистрикт	10,4	5,1	2,2	0,6	0,3	Brcko District

**Подручје S: ОСТАЛЕ УСЛУЖНЕ ДЈЕЛАТНОСТИ**  
*Section S: OTHER SERVICE ACTIVITIES*

<b>Босна и Херцеговина</b>	<b>100,0</b>	<b>100,0</b>	<b>100,0</b>	<b>100,0</b>	<b>100,0</b>	<b>Bosnia and Herzegovina</b>
Федерација Босне и Херцеговине	72,8	56,4	59,4	58,7	61,0	Federation of Bosnia and Herzegovina
Република Српска	26,0	40,4	38,6	39,7	37,3	Republika Srpska
Брчко дистрикт	1,2	3,2	2,0	1,7	1,7	Brcko District

## МЕТОДОЛОШКА ОБЈАШЊЕЊА

Статистика структурних пословних истраживања представља општи оквир за прикупљање података свих активних јединица тржишних произвођача (предузећа и предузетника). На основу података структурних пословних истраживања врши се обрачун варијабли и индикатора по подручјима и областима дјелатности, као и по класама запослених, који су потребни за анализу структуре дјелатности пословних субјеката, структуре инпута и оутпута производног процеса, конкурентности и других врста анализе.

### **Правна основа**

Правна основа за спровођење структурних пословних истраживања су Петогодишњи програм статистичких активности Босне и Херцеговине, Годишњи план рада Агенције за статистику који се доносе на основу Закона о статистици у БиХ ("Службени гласник БиХ" бр. 26/04 и 42/04), закона о статистици ентитетских завода, њихових планова и програма. У Европској заједници структурне пословне статистике регулисане су основном ЕУ Уредбом бр. 295/08 и Уредбама за имплементацију бр. 250/2009, 251/2009 and 275/2010.

### **Циљ истраживања**

Циљ истраживања о структурним статистикама предузећа јест праћење пословања тржишних произвођача и осигуравање података у складу с европским стандардима. Подаци структурних пословних статистика користе се за анализу структуре пословних субјеката по дјелатностима (вриједност производње, додана вриједност, запосленост итд.), анализу фактора коришћених у процесу производње (број запослених, средства запослених, инвестиције итд.), анализу националног и регионалног развоја. Такође, подаци структурних пословних статистика представљају значајне инпуте за процјене националних рачуна и обрачун пондера за израчун индекса у краткорочним статистикама.

### **Извори и методе прикупљања података**

Подаци за компилацију СПС варијабли и индикатора су прикупљени статистичким истраживањем „Годишње структурно пословно статистичко истраживање за предузећа“ са 20 и више запослених а за остала активна предузећа преузети су подаци из административних извора ( Годишњих финансијских извјештаја) ентитета и Дистрикта Брчко.

Варијабле за предузетнике су процијењене на основу података о запослености за предузетнике који су узети из Статистичког пословног регистра и података за предузећа који су добијени на основу СПС истраживања и из административних извора.

## NOTES ON METHODOLOGY

*Structural Business Statistics survey represent a general framework for data collection of all active units of market producers (enterprises and entrepreneurs). Structural business survey data are used for the calculation of variables and indicators by Sections and Divisions of activities, and by classes of persons employed that are needed for analysis the structure of activities business units, the structure of inputs and outputs of production process, the competitiveness and other types of analysis.*

### **Legal basis**

*The legal basis for the implementation of Structural Business surveys are Five-year statistical programme of Bosnia and Herzegovina, Annual statistical plan of the Agency for Statistics which are adopted based on Law on Statistics of BiH ("Official Gazette" No. 26/04 and 42/04), laws on Statistics of the entities Institutes, their plans and programs. In the European Community, structural business statistics are defined by the EU Regulation No 295/08 and implementing Regulations No 250/2009, 251/2009 and 275/2010.*

### **The aim of survey**

*The aim of survey on Structural Business Statistics is monitoring of business market units and providing comparable data in accordance with European SBS standards. Data of Structural Business Statistics are used for analysis of the structure of business entities by activities (production value, value-added, employment etc.), analysis of factors used in the production process (number of persons employed, compensation of employees, investments etc.), analysis of national and regional development. In addition, Structural Business Statistics data are used also as input for national accounts estimates and for weights which are used for calculation of the index in short-term statistics.*

### **Source and methods of data collection**

*Data for the compilation of SBS variables and indicators are collected by statistical survey "Annual structural business statistical survey for the enterprises." with 20 or more persons employed and for other active enterprises data were taken from administrative sources (Annual financial statements) of entities and Brcko District.*

*Variables for entrepreneurs were calculated based on employment data for entrepreneurs that are taken from Statistical Business and data for enterprises that are obtained based on the SBS survey and from administrative sources*

## **Јединице посматрања**

Неколико различитих врста статистичких јединица користи се за спровођење СПС истраживања. Највећи број СПС података односи се на „предузеће“ као статистичку јединицу. За израчунавање регионалних података користи се локална јединица, а за израчунавање чисте дјелатности јединица по врсти дјелатности.

**Подаци објављени у овом саопштењу се односе на предузеће и предузетника као јединицу посматрања.**

## **Обухват**

Истраживањем су обухваћена активна предузећа из Статистичког пословног регистра (СПР) који води и одржава Агенција за статистику БиХ у сарадњи са Федералним заводом за статистику ФБиХ, Републичким заводом за статистику РС-а и подружницом Агенције за статистику БиХ у Брчко дистрикту.

У овом саопштењу обухваћена су активна предузећа и предузетници који су, према главној дјелатности, сврстани у сlijедећа подручја дјелатности: В – Вађење руда и камена, С – Прерађивачка индустрија, Д – Производња и снабдијевање електричном енергијом, гасом, паром и климатизација, Е – Снабдијевање водом; уклањање отпадних вода, управљање отпадом, те дјелатности санације животне средине, F – Грађевинарство, G – Трговина на велико и на мало; поправак моторних возила и мотоцикала, H – Превоз и складиштење, I – Дјелатности пружања смјештаја те припреме и услуживања хране (Хотелијерство и Угоститељство), J – Информације и комуникације, L – Пословање некретницама, M – Стручне, научне и техничке дјелатности, N – Административне и помоћне услужне дјелатности, P – Образовање (сва приватна предузећа), Q – Дјелатности здравствене заштите и социјалне помоћи (сва приватна предузећа), R – Умјетност, забава и рекреација (сва приватна предузећа) и S – Остале услужне дјелатности (области 95 и 96).

## **Класификације**

За спровођење истраживања структурних пословних статистика коришћена је Класификацији дјелатности - КД БиХ 2010 (EU NACE-Rev 2), према којој се и објављују подаци у овом саопштењу.

Одређени СПС показатељи приказују се и по групама производа на бази КППД БиХ 2010 (EU CPA 2008).

У оквиру СПС истраживања подаци се прикупљају и обрађују испрекидано по регијама. Како у БиХ-и још није уведена класификација регија у складу са EU NUTS 2007 класификацијом, подаци се приказују само према административној подјели, тј. за БиХ, ентитете и Дистрикт Брчко.

## **Observation units**

*Several statistical units are used for the compilation of SBS survey. Most data refer to the „enterprise“ as a statistical unit. For the calculation of regional data is used local unit, and for the calculation of activity is used kind of activity unit.*

**Data published in this first release refer to the enterprise and entrepreneur as a observation unit.**

## **Coverage**

*The survey covered active enterprises from Statistical Business Register (SBR) which kept and maintained by the Agency for Statistics of BiH in cooperation with Institute for Statistics of Federation of BiH, Institute for Statistics of RS and Branch Office of Agency for Statistics BiH in Brcko District.*

*This first release covered active enterprises and entrepreneurs, which are classified by main activity in the following Sections: B- Mining and Quarrying, C – Manufacturing, D - Electricity, gas, steam and air conditioning supply, E - Water supply; sewerage, waste management and remediation activities, F – Construction, G - Wholesale and retail trade; repair of motor vehicles and motorcycles, H - Transportation and storage, I - Accommodation and food service activities, J – Information and communication, L – Real estate activities, M – Professional, scientific and technical activities, N – Administrative and support service activities, P – Education (only private enterprises), Q - Human health and social work activities (only private enterprises), R- Arts, entertainment and recreation (only private enterprises) and S – Other service activities (divisions 95 and 96).*

## **Classifications**

*Classification of Economic Activities – KD BiH 2010 was used for conducting Structural Business Statistics survey (which is in line with the EU NACE Rev. 2), according to which the data are published in this first release.*

*Certain SPS parameters are shown also by groups of products based on KPPD BH 2010 (EU CPA 2008).*

*In the framework of SBS survey data are collected and processed broken down by regions. As in BiH has not yet introduced the classification of regions according to EU NUTS classification 2007, data are shown only by administrative breakdown, ie. for BiH, entities and District Brcko.*



## Дефиниције варијабли

### Број предузећа

Број предузећа обухвата сва предузећа која се баве тржишном производњом и која су регистрована у пословном регистру у популацију која је предмет посматрања. Овај број се коригује за грешке, посебно грешке оквира узорка. Укључују се само активне јединице, предузећа која су остварила промет или имају запослене у било којем временском периоду током референтне године. Искључују се све привремено неактивне (успаване) или стварно неактивне јединице.

### Број предузетника

Број предузетника обухвата све предузетнике који су имали податке о запослености из ЈСР у статистичком пословном регистру у популацији која је предмет посматрања.

### Број запослених лица

Број запослених лица дефинише се као укупан број лица које раде у јединици посматрања (укључујући власнике који раде, партнере који редовно раде у јединици, и неплаћене чланове породице који редовно раде у јединици), као и лица која раде ван јединице којој припадају и која их плаћа (нпр. трговачки представници, достављачи, тимови за поправке и одржавање). Податак укључује особље одсутно краћи временски период (нпр. боловање, плаћено одсуство или ванредно одсуство), и такође особље у штрајку, али не особље одсутно на неодређени период. Такође се укључују радници са скраћеним радним временом који се таквим сматрају у складу са законом и који су на платном списку, као и сезонски радници, приправници и радници који раде код куће, а на платном су списку јединице посматрања. Категорија неплаћени чланови породице односи се на лица која живе са власником јединице посматрања и раде регуларно за ту јединицу, али немају уговор о услузи и не примају фиксни износ плаће за рад који обављају. Број запослених лица искључује радну снагу ангажовану путем агенција за запошљавање или посредовање у запошљавању.

### Број запосленика

Број запосленика укључује лица која раде за послодавца и која имају уговор о запослењу и примају накнаду у форми плате, накнаде, хонорара, награда, плаћања по комаду или плату у натури. Ова категорија укључује раднике са скраћеним радним временом, сезонске раднике, лица у штрајку или на краткорочном одсуству, али искључује лица на дугорочном одсуству. Број запосленика не укључује волонтере.

### Промет

Промет обухвата обрачунате приходе од продаје производа, роба и услуга од стране извештајне јединице трећим странама током референтног периода, без ПДВ-а. Искључени су финансијски и изванредни приходи.

## Definitions of variables

### Number of enterprises

Number of enterprises includes all enterprises engaged in market production and are registered in the Statistical business register in the population that is the subject of observation, corrected for errors, in particular frame errors. Only active units which either had turnover or employment at any time during the reference period should be included. Dormant (temporarily inactive) and inactive units are excluded.

### Number of entrepreneurs

Number of entrepreneurs includes all entrepreneurs that had employment data from USR in the Statistical business register in observed population.

### Number of persons employed

The number of persons employed is defined as the total number of persons who work in the observation unit (including working proprietors, partners working regularly in the unit and unpaid family workers working regularly in the unit), as well as persons who work outside the unit who belong to it and are paid by it (e.g. sales representatives, delivery personnel, repair and maintenance teams). It includes persons absent for a short period (e.g. sick leave, paid leave or special leave), and also those on strike, but not those absent for an indefinite period. It also includes part-time workers who are regarded as such under the laws and who are on the pay-roll, as well as seasonal workers, apprentices and home workers on the pay-roll. Unpaid family workers refer to persons who live with the proprietor of the unit and work regularly for the unit, but do not have a contract of service and do not receive a fixed sum for the work they perform. The number of persons employed excludes manpower supplied to the unit by other enterprises.

### Number of employees

The number of employees is defined as those persons who work for an employer and who have a contract of employment and receive compensation in the form of wages, salaries, fees, gratuities, piecework pay or remuneration in kind.

The number of employees includes part-time workers, seasonal workers, and persons on strike or on short-term leave, but excludes those persons on long-term leave. The number of employees does not include voluntary workers.

### Turnover

Turnover comprises revenues calculated from sales of products, goods and services by the reporting unit to third parties during the reference period, excluding VAT. Financial and extraordinary revenues are excluded.

## *Додата вриједност по факторским трошковима*

Додата вриједност по факторским трошковима је бруто доходак из пословних активности након његовог прилагођавања за оперативне субвенције и индиректне порезе. Додата вриједност према факторским трошковима се израчунава из оствареног промета, плус капитализована производња, плус други оперативни приходи (укључујући оперативне субвенције), плус или минус промјене на залихама, минус набавка добара и услуга, минус други порези на производе који су везани за промет али нису одбитни, минус царине и порези везани за производњу. Царине и порези везани за производњу су обавезна, неповратна плаћања, у кешу или натури који су наметнути од стране владе, у вези са производњом и увозом добара и услуга, запошљавањем радне снаге, власништвом или употребом земљишта, зграда или друге имовине кориштених у процесу производње, независно од количине или вриједности произведених или продатих добара и услуга.

### *Трошкови запосленика*

Трошкови запосленика су укупне надокнаде, у кешу или натури, плаћене од стране послодавца запосленику (редовним или привременим запосленицима, као и радницима који раде код куће) у замјену за извршени рад током референтног периода. Трошкови запосленика, такође укључују порезе и доприносе за социјално осигурање задржане од стране јединице, као и обавезне и добровољне доприносе на терет послодавца. Укључене су награде, допунске награде, тринаесте плате (и сличне допунске награде), као и плаћања извршена запосленицима у вези са отпуштањем, смјештајем, превозом, трошковима живота и породичним додацима, провизијама, накнадама за дежуре, прековременим и ноћним радом итд. Плаћања за агенцијске раднике нису укључена у трошкове запосленика.

### **Дефиниције индикатора**

Ови индикатори се рачунају на основу израчунатих вриједности варијабли.

#### *Промет по запосленом лицу*

Промет по запосленом лицу добија се дијељењем укупно оствареног промета са укупним бројем запослених лица. Овај индикатор изражава продајну способност пословног субјекта одређене дјелатности.

#### *Додата вриједност по запосленом лицу*

Додата вриједност по запосленом лицу добија се дијељењем укупне додате вриједности са укупним бројем запослених лица. Овај индикатор се користи за мјерење продуктивности рада.

#### *Учешће додате вриједности у вриједности производње*

Учешће додате вриједности у вриједности производње добија се дијељењем укупне додате вриједности са укупном вриједности производње.

## *Value added at factor costs*

*Value added at factor cost is the gross income from operating activities after adjusting for operating subsidies and indirect taxes. It can be calculated from turnover, plus capitalised production, plus other operating income (including operating subsidies), plus or minus the changes in stocks, minus the purchases of goods and services, minus other taxes on products which are linked to turnover but not deductible, minus the duties and taxes linked to production. The duties and taxes linked to production are compulsory, unrequited payments, in cash or in kind which are levied by general government in respect of the production and importation of goods and services, the employment of labour, the ownership or use of land, buildings or other assets used in production irrespective of the quantity or the value of goods and services produced or sold.*

### *Personnel costs*

*Personnel costs are defined as the total remuneration, in cash or in kind, payable by an employer to an employee (regular and temporary employees as well as home workers) in return for work done during the reference period. Personnel costs also include taxes and employees' social security contributions retained by the unit as well as the employer's compulsory and voluntary social contributions. Included are all gratuities, workplace and performance bonuses, ex gratias payments, thirteenth month pay (and similar fixed bonuses), payments made to employees in consideration of dismissal, lodging, transport, cost of living and family allowances, commissions, attendance fees, overtime, night work etc. Payments for agency workers are not included in personnel costs.*

### **Definitions of indicators**

*These indicators are calculated based on the calculated values of the variables.*

#### *Turnover per person employed*

*Turnover per person employed is obtained by dividing the total turnover with a total number of persons employed. This indicator expresses the ability of selling of business unit of specific activity.*

#### *Value added per person employed*

*Value added per person employed is obtained by dividing the total value added with a total number of persons employed. This indicator is used to measure productivity.*

#### *Percent of value added in production value*

*Percent of value added in production value is obtained by dividing the total value added with the total production value.*

*Просјечни трошкови рада по запосленику*

Просјечни трошкови рада по запосленику добијају се дијелењем укупних трошкова рада са укупним бројем запосленика.

Овај индикатор приказује просјечне трошкове запосленика у некој дјелатности.

*Бруто оперативна стопа – профитабилност*

Бруто оперативна стопа - профитабилност представља процентуално учешће бруто пословног вишка у промету.

*Average personnel costs per employee*

*Average personnel costs per employee is obtained by dividing the total personnel costs with number of employees.*

*This indicator shows the average costs of employees in certain activity.*

*Gross operating rate – profitability*

*Gross operating rate - profitability represents the percentage of gross operating surplus in turnover.*

---

**Издаје и штампа Агенција за статистику Босне и Херцеговине, 71000 Сарајево, Зелених беретки 26**  
*Published and printed by the Agency for Statistics of the Bosnia and Herzegovina, 71000 Sarajevo, Zelenih beretki 26*

**Телефон / Phone: +387 (33) 911 911 \* Телефакс / Telefax: +387 (33) 220 622**  
**Електронска пошта / E-mail : bhas@bhas.gov.ba \* Интернетска страница / Web site: <http://www.bhas.ba>**

**Одговара директор: др Велимир Јукић**  
*Person responsible: Ph.D. Velimir Jukić, Director*

**Саопштење приредили: Тима Карачић, Бојана Цицковић, Миа Вукоја и Весна Шеховац**  
*Prepared by: Tima Karačić, Bojana Cicović, Mia Vukoja and Весна Шеховац*

**Подаци из овог саопштења објављују се и на интернету**  
*First Release data are also published on the Internet*

---