



Молимо кориснике да приликом употребе података  
обавезно наведу извор

ГОДИНА XI

САРАЈЕВО, 05.3.2018.

БРОЈ 1

## СТАТИСТИКА ТУРИЗМА

### Статистика туризма у БиХ, јануар 2018.

У Босни и Херцеговини у мјесецу јануару 2018. туристи су остварили 63.769 посјета, што је мање за 23,0% у односу на децембар 2017. и за 15,3% више у односу на јануар 2017. године. Туристи су остварили 147.507 ноћења, што је мање за 4,0% у односу на децембар 2017. и за 18,5% више у односу на јануар 2017. године. У укупно оствареном броју ноћења учешће домаћих туриста је 35,6% док је 64,4% учешће страних туриста.

Број ноћења домаћих туриста мањи је за 15,5% у односу на децембар 2017. и мањи за 21,3% у односу на јануар 2017. године. Број ноћења страних туриста виши је за 3,9% у односу на децембар 2017. и за 16,9% виши у односу на јануар 2017. године.

У структури ноћења страних туриста у јануару 2018. највише ноћења остварили су туристи из Хрватске (34,0%), Србије (15,2%), Словеније (6,3%), Турске (6,1%), Црне Горе (4,8%) и Италије (3,6%) што је укупно 70,0%. Туристи из осталих земаља остварили су 30,0% ноћења.

Што се тиче дужине боравка страних туриста у нашој земљи, на првом мјесту је: Кувајт са просјечним задржавањем од 4,1 ноћ, Малта са 4,0 ноћи, Катар, УАЕ и Аустралија са по 3,2 и Португал са 3,0 ноћи.

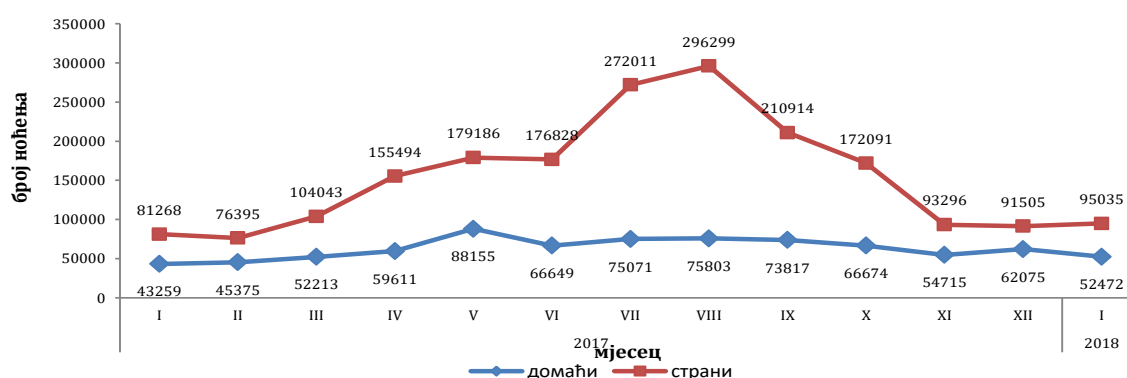
Туристима је у јануару 2018. у Босни и Херцеговини било на располагању 17.965 соба, апартмана и мјеста за кампирање што је за 3,0% више у односу на јануар 2017. и 38.506 расположива кревета што је више за 4,9% у односу на исти мјесец 2017.године.

У јануару 2018. у оквиру дјелатности - Хотели и сличан смјештај туристима је било на располагању укупно 16.242 собе и апартман што је за 4,5% више у односу на јануар 2017. и 32.887 кревета што је за 4,1% више у односу на исти мјесец претходне године.

Нето стопа искоришћености сталних кревета у јануару 2018. износила је 12,9%.

Према врсти смјештајног објекта највећи број ноћења остварен је у оквиру дјелатности Хотели и сличан смјештај са учешћем од 91,2%.

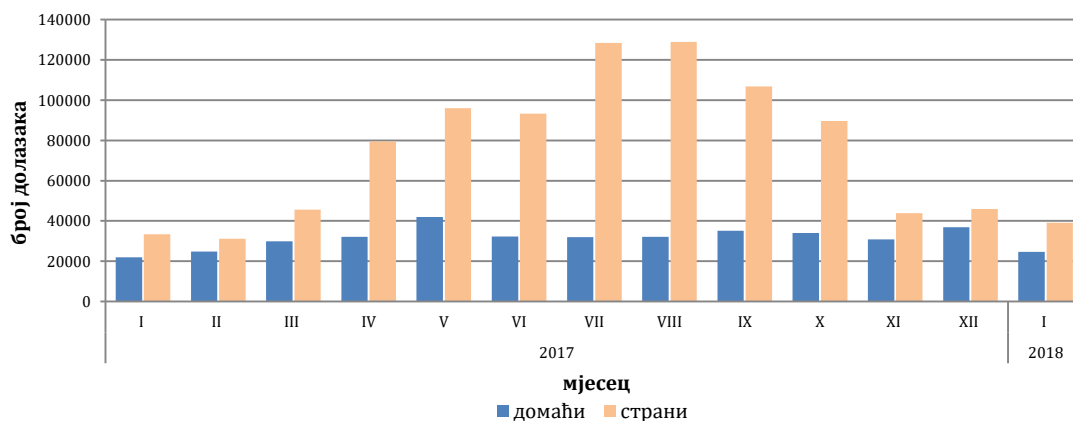
Ноћења туриста по мјесецима за период јануар 2017. јануар 2018.



Табела 1:Доласци и ноћења туриста

	Доласци					Ноћења					I 2018	
	I 2017	XII 2017	I 2018	Индекси I2018 XII 2017	Индекси I2018 I 2017	I 2017	XII 2017	I 2018	Индекси I2018 XII 2017	Индекси I2018 I 2017	Структура ноћења %	Просјечан број ноћења по доласку
<b>УКУПНО</b>	<b>55.318</b>	<b>82.842</b>	<b>63.769</b>	<b>77,0</b>	<b>115,3</b>	<b>124.527</b>	<b>153.580</b>	<b>147.507</b>	<b>96,0</b>	<b>118,5</b>	<b>100,0</b>	<b>2,3</b>
Домаћи туристи	21.971	36.884	24.669	66,9	112,3	43.259	62.075	52.472	84,5	121,3	35,6	2,1
Страни туристи	33.347	45.958	39.100	85,1	117,3	81.268	91.505	95.035	103,9	116,9	64,4	2,4

Доласци туриста за период јануар 2017. - јануар 2018.



Табела 2:Доласци и ноћења страних туриста према земљи пребивалишта

	Доласци					Ноћења					I 2018	
	I 2017	XII 2017	I 2018	Индекси I2018 XII 2017	Индекси I2018 I 2017	I 2017	XII 2017	I 2018	Индекси I2018 XII 2017	Индекси I2018 I 2017	Структура ноћења у %	Просјечан број ноћења по доласку
<b>Укупно</b>	<b>33.347</b>	<b>45.958</b>	<b>39.100</b>	<b>85,1</b>	<b>117,3</b>	<b>81.268</b>	<b>91.505</b>	<b>95.035</b>	<b>103,9</b>	<b>116,9</b>	<b>100,0</b>	<b>2,4</b>
Албанија	205	213	222	104,2	108,3	409	330	370	112,1	90,5	0,4	1,7
Аустрија	830	1590	993	62,5	119,6	1.559	3330	2012	60,4	129,1	2,1	2,0
Белгија	91	106	115	108,5	126,4	199	294	323	109,9	162,3	0,3	2,8
Бугарска	367	461	174	37,7	47,4	821	777	305	39,3	37,1	0,3	1,8
Црна Гора	1.307	1212	1.760	145,2	134,7	3.833	2023	4517	223,3	117,8	4,8	2,6
Чешка	181	150	136	90,7	75,1	375	252	319	126,6	85,1	0,3	2,3
Данска	64	108	131	121,3	204,7	207	215	335	155,8	161,8	0,4	2,6
Естонија	8	4	4	100,0	50,0	22	17	7	41,2	31,8	0,0	1,8
Финска	17	34	50	147,1	294,1	29	76	139	182,9	479,3	0,1	2,8
Француска	197	275	251	91,3	127,4	479	551	533	96,7	111,3	0,6	2,1
Грчка	62	73	80	109,6	129,0	122	129	207	160,5	169,7	0,2	2,6
Холандија	274	269	282	104,8	102,9	636	628	710	113,1	111,6	0,7	2,5
Хрватска	9.870	10623	11.652	109,7	118,1	27.247	24138	32265	133,7	118,4	34,0	2,8
Ирска	44	128	56	43,8	127,3	115	208	132	63,5	114,8	0,1	2,4
Исланд	4	11	5	45,5	125,0	12	16	10	62,5	83,3	0,0	2,0

(наставак на сљедећој страни)

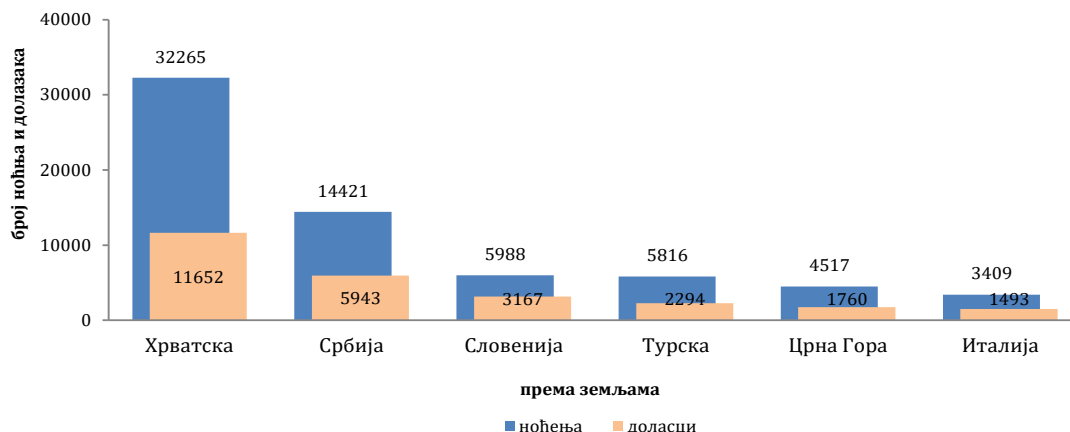
	Доласци					Ноћења					I 2018	
	I 2017	XII 2017	I 2018	Индекси I 2018 XII 2017	Индекси I 2018 I 2017	I 2017	XII 2017	I 2018	Индекси I 2018 XII 2017	Индекси I 2018 I 2017	Структура ноћења у %	Просјечан број ноћења по доласку
Италија	1.065	1347	1.493	110,8	140,2	2.276	3037	3409	112,2	149,8	3,6	2,3
Кипар	11	9	7	77,8	63,6	20	27	17	63,0	85,0	0,0	2,4
Латвија	7	10	2	20,0	28,6	14	14	5	35,7	35,7	0,0	2,5
Литванија	10	13	14	107,7	140,0	18	22	36	163,6	200,0	0,0	2,6
Луксембург	13	36	24	66,7	184,6	31	95	41	43,2	132,3	0,0	1,7
Мађарска	274	466	262	56,2	95,6	624	1195	741	62,0	118,8	0,8	2,8
Македонија Б.Ј.Р	260	735	309	42,0	118,8	657	1474	737	50,0	112,2	0,8	2,4
Малта	2	6	2	33,3	100,0	26	14	8	57,1	30,8	0,0	4,0
Норвешка	81	91	86	94,5	106,2	196	171	163	95,3	83,2	0,2	1,9
Њемачка	1.022	1729	1.244	71,9	121,7	2.606	3668	2793	76,1	107,2	2,9	2,2
Пољска	362	148	189	127,7	52,2	748	380	451	118,7	60,3	0,5	2,4
Португал	42	26	22	84,6	52,4	89	69	65	94,2	73,0	0,1	3,0
Румунија	93	209	172	82,3	184,9	172	657	314	47,8	182,6	0,3	1,8
Русија	223	237	307	129,5	137,7	605	544	854	157,0	141,2	0,9	2,8
Словачка	113	142	111	78,2	98,2	216	284	247	87,0	114,4	0,3	2,2
Словенија	2.368	4195	3.167	75,5	133,7	4.556	8529	5988	70,2	131,4	6,3	1,9
Србија	4.554	6562	5.943	90,6	130,5	11.984	11678	14421	123,5	120,3	15,2	2,4
Шпанија	131	224	152	67,9	116,0	264	543	282	51,9	106,8	0,3	1,9
Швајцарска(укључујући Лихтенштајн)	321	468	352	75,2	109,7	696	968	833	86,1	119,7	0,9	2,4
Шведска	298	464	339	73,1	113,8	653	944	792	83,9	121,3	0,8	2,3
Турска	2.286	2021	2.294	113,5	100,3	5.764	4042	5816	143,9	100,9	6,1	2,5
Уједињено Краљевство	333	323	268	83,0	80,5	903	732	618	84,4	68,4	0,7	2,3
Украјина	54	58	66	113,8	122,2	141	110	169	153,6	119,9	0,2	2,6
Остале европске земље	141	129	127	98,4	90,1	210	242	256	105,8	121,9	0,3	2,0
Египат	69	56	38	67,9	55,1	142	154	108	70,1	76,1	0,1	2,8
Јужноафричка Република	7	12	9	75,0	128,6	34	32	17	53,1	50,0	0,0	1,9
Остале афричке земље	58	120	122	101,7	210,3	137	223	575	257,8	419,7	0,6	4,7
Канада	66	104	52	50,0	78,8	157	210	136	64,8	86,6	0,1	2,6
САД	759	787	660	83,9	87,0	1.465	1613	1467	90,9	100,1	1,5	2,2
Остале земље Сјеверне Америке	30	22	30	136,4	100,0	42	45	43	95,6	102,4	0,0	1,4
Бразил	48	68	73	107,4	152,1	121	117	133	113,7	109,9	0,1	1,8
Остале земље Јужне и Средње Америке	160	83	116	139,8	72,5	243	184	275	149,5	113,2	0,3	2,4
Бахреин	286	134	316	235,8	110,5	977	375	900	240,0	92,1	0,9	2,8
Индија	35	86	90	104,7	257,1	89	254	210	82,7	236,0	0,2	2,3
Иран	9	7	11	157,1	122,2	16	71	16	22,5	100,0	0,0	1,5
Израел	66	39	21	53,8	31,8	157	129	54	41,9	34,4	0,1	2,6
Јапан	188	225	190	84,4	101,1	234	301	237	78,7	101,3	0,2	1,2
Јужна Кореја	1.148	1062	1.057	99,5	92,1	1.204	1095	1068	97,5	88,7	1,1	1,0
Катар	157	82	254	309,8	161,8	535	280	816	291,4	152,5	0,9	3,2
Кина	543	1130	650	57,5	119,7	778	1361	1022	75,1	131,4	1,1	1,6
Кувајт	320	169	296	175,1	92,5	1.049	618	1225	198,2	116,8	1,3	4,1
Саудијска Арабија	146	183	212	115,8	145,2	395	520	608	116,9	153,9	0,6	2,9
Емирати	648	1.431	707	49,4	109,1	1.911	4.290	2.261	52,7	118,3	2,4	3,2
Остале азијске земље (укључујући Малезију и Оман)	428	2.363*	514	21,8	120,1	749	3.191*	951	66,7	284,0	2,2	4,1
Малезија2)	291	2.335	324	13,9	111,3	490	2.637	372	14,1	75,9	0,4	1,1
Оман2)	116	396	328	82,8	282,8	342	850	804	94,6	235,1	0,8	2,5
Аустралија	162	132	150	113,6	92,6	419	393	474	120,6	113,1	0,5	3,2
Нови Зеланд	21	17	16	94,1	76,2	47	46	18	39,1	38,3	0,0	1,1
Остале земље Океаније	1	10	1	10,0	100,0	1	93	5	5,4	500,0	0,0	5,0

1) Од 2016 за Бахреин, Катар и Уједињене Арапске Емирате подаци се приказују појединачно и издвојени су из Осталих азијских земаља

2) Од 2017 Малезија и Оман приказују се појединачно и издвојене су из Осталих азијских земаља

\* *korigovan podatak*

Ноћења и доласци страних туриста према земљи пребивалишта јануар 2018.



Табела 3: Доласци и ноћења туриста према класификацији дјелатности <sup>1)</sup>

	Доласци					Ноћења					И 2018
	И 2017	ХИ 2017	И 2018	Индекси И 2018 ХИ 2017	Индекси И 2018 И 2017	И 2017	ХИ 2017	И 2018	Индекси И 2018 ХИ 2017	Индекси И 2018 И 2017	Структура ноћења %
<b>Укупно</b>	<b>55.318</b>	<b>82.842</b>	<b>63.769</b>	<b>77,0</b>	<b>115,3</b>	<b>124.527</b>	<b>153.580</b>	<b>147.507</b>	<b>96,0</b>	<b>118,5</b>	<b>100,0</b>
Хотели и сличан смјештај	52.476	78.309	59.669	76,2	113,7	116.224	141.786	134.527	94,9	115,7	91,2
Одмаралишта и слични објекти за краћи одмор	2.008	2.641	2.910	110,2	144,9	4.798	5.409	6.453	119,3	134,5	4,4
Кампови и простори за камповање	33	233	76	32,6	230,3	54	404	146	36,1	270,4	0,1
Остали смјештај	801	1.659	1.114	67,1	139,1	3.451	5.981	6.381	106,7	184,9	4,3
<b>Домаћи туристи</b>	<b>21.971</b>	<b>36.884</b>	<b>24.669</b>	<b>66,9</b>	<b>112,3</b>	<b>43.259</b>	<b>62.075</b>	<b>52.472</b>	<b>84,5</b>	<b>121,3</b>	<b>35,6</b>
Хотели и сличан смјештај	20.468	34.247	22.223	64,9	108,6	40.064	55.223	44.822	81,2	111,9	30,4
Одмаралишта и слични објекти за краћи одмор	1006*	1.274	1.573	123,5	156,4	1568*	2.028	2.986	147,2	190,4	2,0
Кампови и простори за камповање	15	88	28	31,8	186,7	17	92	35	38,0	205,9	0,0
Остали смјештај	482*	1.275	845	66,3	175,3	1610*	4.732	4.629	97,8	287,5	3,1
<b>Страни туристи</b>	<b>33.347</b>	<b>45.958</b>	<b>39.100</b>	<b>85,1</b>	<b>117,3</b>	<b>81.268</b>	<b>91.505</b>	<b>95.035</b>	<b>103,9</b>	<b>116,9</b>	<b>64,4</b>
Хотели и сличан смјештај	32.008	44.062	37.446	85,0	117,0	76.160	86.563	89.705	103,6	117,8	60,8
Одмаралишта и слични објекти за краћи одмор	1002*	1.367	1.337	97,8	133,4	3230*	3.381	3.467	102,5	107,3	2,4
Кампови и простори за камповање	18	145	48	33,1	266,7	37	312	111	35,6	300,0	0,1
Остали смјештај	319*	384	269	70,1	84,3	1841*	1.249	1.752	140,3	95,2	1,2

<sup>1)</sup> Класификација дјелатности Босне и Херцеговине БиХ 2010

\* *коригован податак*

Табела 4: Доласци и ноћења туриста према начину доласка

	Индивидуално						Организовано					
	Доласци туриста			Ноћења туриста			Доласци туриста			Ноћења туриста		
	И 2017	И 2018	Индекси И 2018 И 2017	И 2017	И 2018	Индекси И 2018 И 2017	И 2017	И 2018	Индекси И 2018 И 2017	И 2017	И 2018	Индекси И 2018 И 2017
<b>УКУПНО</b>	44.392	53.704	121,0	100.089	126.302	126,2	10.926	10.065	92,1	24.438	21.205	86,8
Домаћи туристи	18.872	22.245	117,9	35.360	47.419	134,1	3.099	2.424	78,2	7.899	5.053	64,0
Страни туристи	25.520	31.459	123,3	64.729	78.883	121,9	7.827	7.641	97,6	16.539	16.152	97,7

## МЕТОДОЛОШКА ОБЈАШЊЕЊА

### Циљ статистичког истраживања

Циљ статистичког истраживања је праћење туристичке активности у комерцијалним смјештајним објектима и осигуравање међународно упоредивих података статистике туризма у БиХ у складу са важећом ЕУ регулатвом за статистику туризма.

### Јединице посматрања

Јединице посматрања су сви пословни субјекти/правна лица која су према главној дјелатности регистрована да обављају дјелатност пружања смјештаја (област 55 - КД БиХ 2010), физичка лица те домаћинства која изнајмљују смјештајне објекте туристима. За потребе истраживања коришћена је Класификација дјелатности Босне и Херцеговине- КД БиХ 2010 која је у потпуности усклађена са Европском класификацијом економских дјелатности NACE Rev.2.

### Обухват

Извјештајне јединице су сви пословни субјекти (предузећа, обртници, задруге, установе, удружења итд.) и њихове јединице у саставу који су према КД БиХ 2010 регистровани у гранама: 55.1 (хотели и сличан смјештај), 55.2 (одмаралишта и слични објекти за краћи одмор), 55.3 (кампови и простори за камповање), 55.9 (остали смјештај); здравствене установе у којима лица сама носе накнаду за медицинску рехабилитацију односно свој боравак; пословни субјекти који се баве посредовањем у смјештају гостију у: сељачким домаћинствима, кућама, камповима, апартманима и собама, које непосредно изнајмљују грађани/домаћинства. Цјелокупно подручје Босне и Херцеговине је обухваћено истраживањем.

### Извор и метода прикупљања

Подаци о туристичком промету (број долазака и ноћења туриста) те смјештајним капацитетима прикупљају се редовним мјесечним извјештајем (образац ТУ-11). Извјештаји се састављају на основу евиденција у књигама гостију, пружања смјештајних услуга туристима или само посредују у пружању тих услуга.

### Дефиниције

**Туризам** је активност лица која путују и бораве у мјестима ван своје уобичајене средине, не дуже од једне године, у било које сврхе укључујући пословне, разоноду или било коју личну сврху, осим у сврху запошљавања код пословног субјекта са сједиштем у мјесту посјета.

**Турист** је свако лице које у мјесту ван свог пребивалишта, проведе најмање једну ноћ у угоститељском или другом објекту за смјештај туриста, ради одмора или рекреације, здравља, студија, спорта, религије, породице, послова, јавних мисија или скупова.

**Пребивалиште** је мјесто у којем се лице настанило с намјером да у њему стално живи.

**Домаћи туриста** је свако лице са пребивалиштем у Босни и Херцеговини која у неком мјесту у Босни и Херцеговини ван мјеста свог пребивалишта проведе најмање једну ноћ у угоститељском или другом објекту за смјештај туриста.

**Страни туриста** је свако лице које у Босни и Херцеговини нема стално пребивалиште, а проведе најмање једну ноћ у угоститељском или у другом објекту за смјештај гостију.

**Доласци туриста** јесу број лица (туриста) која су дошла и пријавила свој боравак у објекту који пружа услугу смјештаја.

**Ноћења туриста** јесу свака регистрована ноћ лица (туриста) у објекту који пружа услугу смјештаја.

**Смјештајни капацитети** приказују се као број соба, апартмана и мјеста за камповање и број сталних кревета.

**Сталним креветима** сматрају се постеље које су редовно спремљене за изнајмљивање гостима.

**Стопа попуњености кревета** у референтном мјесецу добија се дијељењем укупног броја ноћења са бројем расположивих кревета и бројем дана у којем су кревети били доступни за коришћење.

**Начин доласка** односи се на организацију боравака туриста у објекту за смјештај. Зависно о организацији путовање може бити : индивидуално или организовано ( преко посредника - путничке агенције или друге организације која се бави посредовањем у туризму).

### Симболи

- нема појаве

0,0 податак је мањи од 0,05 употријебљене јединице мјере

---

Издаје и штампа Агенција за статистику Босне и Херцеговине, 71000 Сарајево, Зелених беретки 26

Телефон: +387 (33) 911 911 · Телефакс: +387 (33) 220 622

Електронска пошта: [bhas@bhas.gov.ba](mailto:bhas@bhas.gov.ba) Интернетска страница: <http://www.bhas.gov.ba>

Одговара директор: мр Велимир Јукић

Саопштење приредила: Азра Демировић

Подаци из овог саопштења објављују се и на интернету

---