



Молимо кориснике да приликом употребе података
обавезно наведу извор

ГОДИНА XI

САРАЈЕВО, 05.04.2018.

БРОЈ 2

СТАТИСТИКА ТУРИЗМА

Статистика туризма у БиХ, фебруар 2018.

У Босни и Херцеговини у мјесецу фебруару 2018. туристи су остварили 64.382 посјету, што је више за 1,0% у односу на јануар 2018. и за 14,9% више у односу на фебруар 2017. године. Туристи су остварили 148.391 ноћење, што је више за 0,6% у односу на јануар 2018. и за 21,9% више у односу на фебруар 2017. године. У укупно оствареном броју ноћења учешће домаћих туриста је 35,6% док је 64,4% учешће страних туриста.

Број ноћења домаћих туриста виши је за 0,6% у односу на јануар 2018. и виши за 16,3% у односу на фебруар 2017. године. Број ноћења страних туриста виши је за 0,6% у односу на јануар 2018. и за 25,1% виши у односу на фебруар 2017. године.

У структури ноћења страних туриста у фебруару 2018. највише ноћења остварили су туристи из Хрватске (26,5%), Србије (23,2%), Словеније (7,4%), Турске (5,8%), Њемачке (3,2%) те Аустрије и Италије са по(2,5%) што је укупно 71,1%. Туристи из осталих земаља остварили су 28,9% ноћења.

Што се тиче дужине боравка страних туриста у нашој земљи, на првом мјесту је: Катар са просјечним задржавањем од 5,3 ноћи, Румунија са 4,0 ноћи, Кувајт са 3,6 ноћи, Бахреин са 3,5 ноћи те Индија, Уједињени Арапски Емирати и Исланд са по 3,2 ноћи.

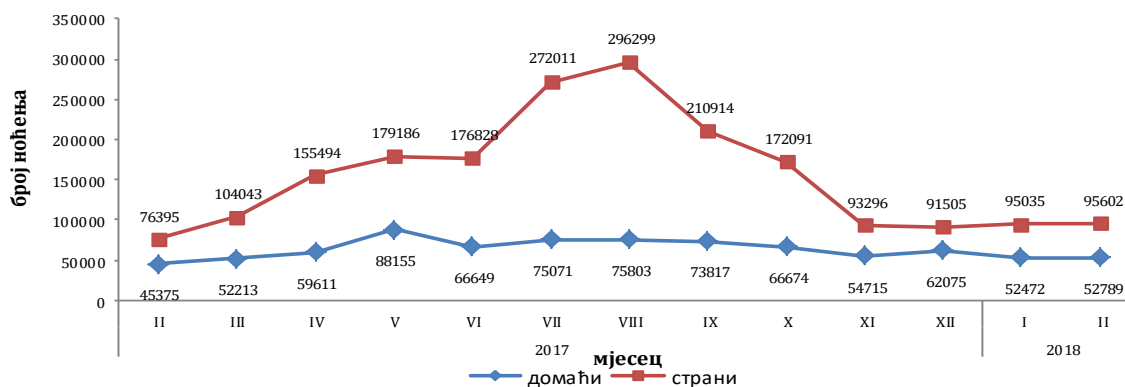
Туристима је у фебруару 2018. у Босни и Херцеговини било на располагању 18.338 соба, апартмана и мјеста за кампирање што је за 6,8% више у односу на фебруару 2017. и 39.946 расположива кревета што је више за 11,2 % у односу на исти мјесец 2017.године.

У фебруару 2018. у оквиру дјелатности - Хотели и сличан смјештај туристима је било на располагању укупно 16.298 собе и апартман што је за 6,7 % више у односу на јануар 2017. и 34.329 кревета што је за 11,4 % више у односу на исти мјесец претходне године.

Нето стопа искориштености сталних кревета у јануару 2018. износила је 13,9 %.

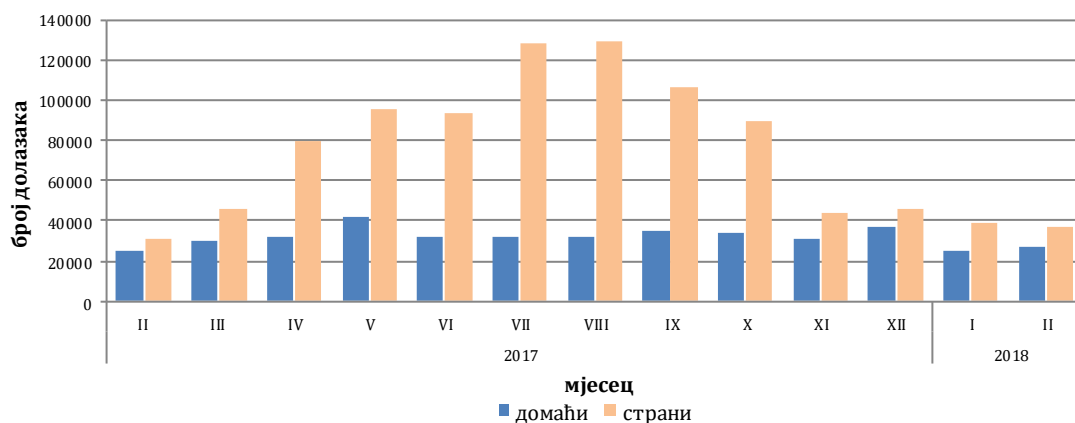
Према врсти смјештајног објекта највећи број ноћења остварен је у оквиру дјелатности Хотели и сличан смјештај са учешћем од 92,1 %.

Ноћења туриста по мјесецима за период фебруар 2017. фебруар 2018.



Табела 1:Доласци и ноћења туриста

| | Доласци | | | | | Ноћења | | | | | II 2018 | |
|-----------------------|---------------|---------------|---------------|------------------------------|-------------------------------|----------------|----------------|----------------|------------------------------|-------------------------------|--------------------------|---|
| | II 2017 | I 2018 | II 2018 | Индекси II 2018 I 2018 | Индекси II 2018 II 2017 | II 2017 | I 2018 | II 2018 | Индекси II 2018 I 2018 | Индекси II 2018 II 2017 | Структура ноћења % | Просјечан број ноћења по доласку |
| УКУПНО | 56.042 | 63.769 | 64.382 | 101,0 | 114,9 | 121.770 | 147.507 | 148.391 | 100,6 | 121,9 | 100,0 | 2,3 |
| Домаћи туристи | 24.827 | 24.669 | 27.125 | 110,0 | 109,3 | 45.375 | 52.472 | 52.789 | 100,6 | 116,3 | 35,6 | 1,9 |
| Страни туристи | 31.215 | 39.100 | 37.257 | 95,3 | 119,4 | 76.395 | 95.035 | 95.602 | 100,6 | 125,1 | 64,4 | 2,6 |

Доласци туриста за период фебруар 2017. - фебруар 2018.

Табела 2:Доласци и ноћења страних туриста према земљи пребивалишта

| | Доласци | | | | | Ноћења | | | | | II 2018 | |
|---------------|---------------|---------------|---------------|------------------------------|-------------------------------|---------------|---------------|---------------|------------------------------|-------------------------------|----------------------------|---|
| | II 2017 | I 2018 | II 2018 | Индекси II 2018 I 2017 | Индекси II 2018 II 2017 | II 2017 | I 2018 | II 2018 | Индекси II 2018 I 2017 | Индекси II 2018 II 2017 | Структура ноћења у % | Просјечан број ноћења по доласку |
| Укупно | 31.215 | 39.100 | 37.257 | 95,3 | 119,4 | 76.395 | 95.035 | 95.602 | 100,6 | 125,1 | 100,0 | 2,6 |
| Албанија | 289 | 222 | 148 | 66,7 | 51,2 | 562 | 370 | 285 | 77,0 | 50,7 | 0,3 | 1,9 |
| Аустрија | 1.090 | 993 | 1.085 | 109,3 | 99,5 | 2.257 | 2012 | 2425 | 120,5 | 107,4 | 2,5 | 2,2 |
| Белгија | 65 | 115 | 254 | 220,9 | 390,8 | 123 | 323 | 448 | 138,7 | 364,2 | 0,5 | 1,8 |
| Бугарска | 150 | 174 | 195 | 112,1 | 130,0 | 304 | 305 | 402 | 131,8 | 132,2 | 0,4 | 2,1 |
| Црна Гора | 895 | 1760 | 1.001 | 56,9 | 111,8 | 2.153 | 4517 | 1965 | 43,5 | 91,3 | 2,1 | 2,0 |
| Чешка | 177 | 136 | 191 | 140,4 | 107,9 | 279 | 319 | 374 | 117,2 | 134,1 | 0,4 | 2,0 |
| Данска | 82 | 131 | 216 | 164,9 | 263,4 | 267 | 335 | 605 | 180,6 | 226,6 | 0,6 | 2,8 |
| Естонија | 5 | 4 | 12 | 300,0 | 240,0 | 9 | 7 | 36 | 514,3 | 400,0 | 0,0 | 3,0 |
| Финска | 45 | 50 | 42 | 84,0 | 93,3 | 114 | 139 | 109 | 78,4 | 95,6 | 0,1 | 2,6 |
| Француска | 331 | 251 | 585 | 233,1 | 176,7 | 825 | 533 | 906 | 170,0 | 109,8 | 0,9 | 1,5 |
| Грчка | 76 | 80 | 109 | 136,3 | 143,4 | 143 | 207 | 289 | 139,6 | 202,1 | 0,3 | 2,7 |
| Холандија | 401 | 282 | 301 | 106,7 | 75,1 | 830 | 710 | 704 | 99,2 | 84,8 | 0,7 | 2,3 |
| Хрватска | 7.286 | 11652 | 8.491 | 72,9 | 116,5 | 19.514 | 32265 | 25360 | 78,6 | 130,0 | 26,5 | 3,0 |
| Ирска | 45 | 56 | 70 | 125,0 | 155,6 | 105 | 132 | 163 | 123,5 | 155,2 | 0,2 | 2,3 |
| Исланд | 6 | 5 | 29 | 580,0 | 483,3 | 20 | 10 | 93 | 930,0 | 465,0 | 0,1 | 3,2 |

(наставак на следећој страни)

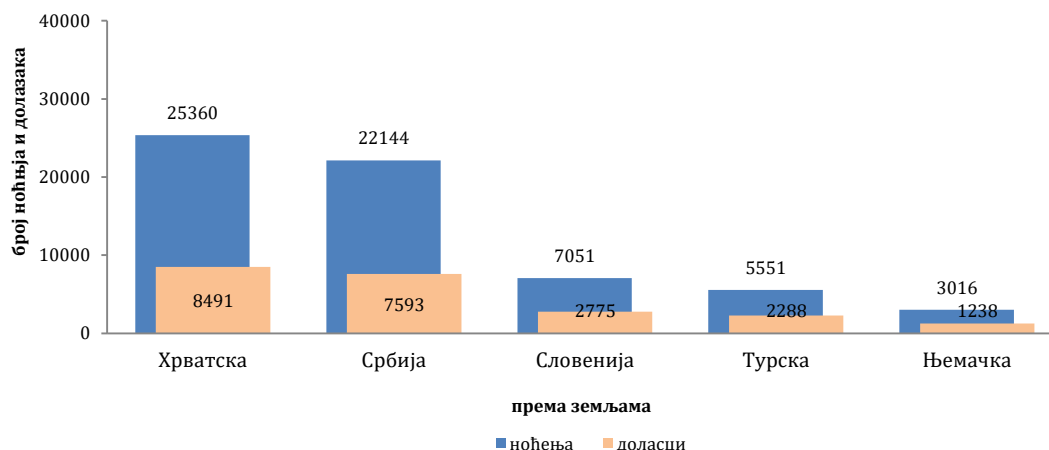
| | Доласци | | | | | Ноћења | | | | | II 2018 | |
|--|---------|--------|---------|------------------------------|-------------------------------|---------|--------|---------|------------------------------|-------------------------------|----------------------------|---|
| | II 2017 | I 2018 | II 2018 | Индекси II 2018 I 2018 | Индекси II 2018 II 2017 | II 2017 | I 2018 | II 2018 | Индекси II 2018 I 2018 | Индекси II 2018 II 2017 | Структура ноћења у % | Просјечан број ноћења по доласку |
| Италија | 876 | 1493 | 1.033 | 69,2 | 117,9 | 1.763 | 3409 | 2408 | 70,6 | 136,6 | 2,5 | 2,3 |
| Кипар | 19 | 7 | 10 | 142,9 | 52,6 | 54 | 17 | 20 | 117,6 | 37,0 | 0,0 | 2,0 |
| Латвија | 4 | 2 | 10 | 500,0 | 250,0 | 5 | 5 | 15 | 300,0 | 300,0 | 0,0 | 1,5 |
| Литванија | 9 | 14 | 16 | 114,3 | 177,8 | 26 | 36 | 46 | 127,8 | 176,9 | 0,0 | 2,9 |
| Луксембург | 14 | 24 | 49 | 204,2 | 350,0 | 26 | 41 | 97 | 236,6 | 373,1 | 0,1 | 2,0 |
| Мађарска | 336 | 262 | 414 | 158,0 | 123,2 | 916 | 741 | 950 | 128,2 | 103,7 | 1,0 | 2,3 |
| Македонија Б.Ј.Р | 526 | 309 | 362 | 117,2 | 68,8 | 1.363 | 737 | 771 | 104,6 | 56,6 | 0,8 | 2,1 |
| Малта | 15 | 2 | 8 | 400,0 | 53,3 | 40 | 8 | 24 | 300,0 | 60,0 | 0,0 | 3,0 |
| Норвешка | 148 | 86 | 99 | 115,1 | 66,9 | 417 | 163 | 279 | 171,2 | 66,9 | 0,3 | 2,8 |
| Њемачка | 1.101 | 1244 | 1.238 | 99,5 | 112,4 | 2.437 | 2793 | 3016 | 108,0 | 123,8 | 3,2 | 2,4 |
| Пољска | 255 | 189 | 258 | 136,5 | 101,2 | 711 | 451 | 670 | 148,6 | 94,2 | 0,7 | 2,6 |
| Португал | 38 | 22 | 54 | 245,5 | 142,1 | 98 | 65 | 141 | 216,9 | 143,9 | 0,1 | 2,6 |
| Румунија | 156 | 172 | 270 | 157,0 | 173,1 | 322 | 314 | 1077 | 343,0 | 334,5 | 1,1 | 4,0 |
| Русија | 173 | 307 | 239 | 77,9 | 138,2 | 445 | 854 | 502 | 58,8 | 112,8 | 0,5 | 2,1 |
| Словачка | 92 | 111 | 103 | 92,8 | 112,0 | 204 | 247 | 228 | 92,3 | 111,8 | 0,2 | 2,2 |
| Словенија | 2.562 | 3167 | 2.775 | 87,6 | 108,3 | 5.905 | 5988 | 7051 | 117,8 | 119,4 | 7,4 | 2,5 |
| Србија | 5.883 | 5943 | 7.593 | 127,8 | 129,1 | 16.159 | 14421 | 22144 | 153,6 | 137,0 | 23,2 | 2,9 |
| Шпанија | 116 | 152 | 176 | 115,8 | 151,7 | 225 | 282 | 296 | 105,0 | 131,6 | 0,3 | 1,7 |
| Швајцарска(укључујући Лихтенштајн) | 267 | 352 | 412 | 117,0 | 154,3 | 607 | 833 | 981 | 117,8 | 161,6 | 1,0 | 2,4 |
| Шведска | 397 | 339 | 566 | 167,0 | 142,6 | 903 | 792 | 1340 | 169,2 | 148,4 | 1,4 | 2,4 |
| Турска | 1.485 | 2294 | 2.288 | 99,7 | 154,1 | 3.595 | 5816 | 5551 | 95,4 | 154,4 | 5,8 | 2,4 |
| Уједињено Краљевство | 481 | 268 | 583 | 217,5 | 121,2 | 1.329 | 618 | 1578 | 255,3 | 118,7 | 1,7 | 2,7 |
| Украјина | 79 | 66 | 43 | 65,2 | 54,4 | 178 | 169 | 118 | 69,8 | 66,3 | 0,1 | 2,7 |
| Остале европске земље | 111 | 127 | 77 | 60,6 | 69,4 | 227 | 256 | 139 | 54,3 | 61,2 | 0,1 | 1,8 |
| Египат | 46 | 38 | 63 | 165,8 | 137,0 | 152 | 108 | 149 | 138,0 | 98,0 | 0,2 | 2,4 |
| Јужноафричка Република | 12 | 9 | 4 | 44,4 | 33,3 | 52 | 17 | 8 | 47,1 | 15,4 | 0,0 | 2,0 |
| Остале афричке земље | 64 | 122 | 143 | 117,2 | 223,4 | 166 | 575 | 501 | 87,1 | 301,8 | 0,5 | 3,5 |
| Канада | 95 | 52 | 69 | 132,7 | 72,6 | 205 | 136 | 162 | 119,1 | 79,0 | 0,2 | 2,3 |
| САД | 920 | 660 | 543 | 82,3 | 59,0 | 1.755 | 1467 | 1175 | 80,1 | 67,0 | 1,2 | 2,2 |
| Остале земље Сјеверне Америке | 37 | 30 | 26 | 86,7 | 70,3 | 55 | 43 | 36 | 83,7 | 65,5 | 0,0 | 1,4 |
| Бразил | 44 | 73 | 71 | 97,3 | 161,4 | 120 | 133 | 125 | 94,0 | 104,2 | 0,1 | 1,8 |
| Остале земље Јужне и Средње Америке | 117 | 116 | 141 | 121,6 | 120,5 | 186 | 275 | 357 | 129,8 | 191,9 | 0,4 | 2,5 |
| Бахреин ¹⁾ | 281 | 316 | 110 | 34,8 | 39,1 | 987 | 900 | 381 | 42,3 | 38,6 | 0,4 | 3,5 |
| Индија | 54 | 90 | 93 | 103,3 | 172,2 | 187 | 210 | 302 | 143,8 | 161,5 | 0,3 | 3,2 |
| Иран | 19 | 11 | 33 | 300,0 | 173,7 | 65 | 16 | 76 | 475,0 | 116,9 | 0,1 | 2,3 |
| Израел | 31 | 21 | 50 | 238,1 | 161,3 | 72 | 54 | 111 | 205,6 | 154,2 | 0,1 | 2,2 |
| Јапан | 131 | 190 | 178 | 93,7 | 135,9 | 185 | 237 | 212 | 89,5 | 114,6 | 0,2 | 1,2 |
| Јужна Кореја | 1.377 | 1057 | 945 | 89,4 | 68,6 | 1.626 | 1068 | 990 | 92,7 | 60,9 | 1,0 | 1,0 |
| Катар ¹⁾ | 73 | 254 | 72 | 28,3 | 98,6 | 324 | 816 | 383 | 46,9 | 118,2 | 0,4 | 5,3 |
| Кина | 382 | 650 | 880 | 135,4 | 230,4 | 577 | 1022 | 1196 | 117,0 | 207,3 | 1,3 | 1,4 |
| Кувajt | 194 | 296 | 251 | 84,8 | 129,4 | 619 | 1225 | 912 | 74,4 | 147,3 | 1,0 | 3,6 |
| Малезија ²⁾ | 66 | 324 | 455 | 140,4 | 689,4 | 110 | 372 | 697 | 187,4 | 633,6 | 0,7 | 1,5 |
| Оман ²⁾ | 444 | 328 | 339 | 103,4 | 76,4 | 1.438 | 804 | 956 | 118,9 | 66,5 | 1,0 | 2,8 |
| Саудијска Арабија | 147 | 212 | 156 | 73,6 | 106,1 | 450 | 608 | 418 | 68,8 | 92,9 | 0,4 | 2,7 |
| Уједињени Арапски Емирати ¹⁾ | 272 | 707 | 333 | 47,1 | 122,4 | 839 | 2.261 | 1.081 | 47,8 | 128,8 | 1,1 | 3,2 |
| Остале азијске земље | 260* | 514 | 713 | 138,7 | 274,2 | 573* | 951 | 1.299 | 136,6 | 226,7 | 1,4 | 1,8 |
| Аустралија | 60 | 150 | 172 | 114,7 | 286,7 | 148 | 474 | 455 | 96,0 | 307,4 | 0,5 | 2,6 |
| Нови Зеланд | 1 | 16 | 12 | 75,0 | 1200,0 | 31 | 18 | 14 | 77,8 | 45,2 | 0,0 | 1,2 |
| Остале земље Океаније | 2 | 1 | - | - | - | 13 | 5 | - | - | - | - | - |

1) Од 2016 за Бахреин, Катар и Уједињене Арапске Емирате подаци се приказују појединачно и издвојени су из Осталих азијских земаља

2) Од 2017 Малезија и Оман приказују се појединачно и издвојене су из Осталих азијских земаља

* коначан податак

Ноћења и доласци страних туриста према земљи пребивалишта фебруар 2018.



Табела 3: Доласци и ноћења туриста према класификацији дјелатности ¹⁾

| | Доласци | | | | | Ноћења | | | | | II 2018 |
|---|---------------|---------------|---------------|------------------------------|-------------------------------|----------------|----------------|----------------|------------------------------|-------------------------------|--------------------------|
| | II 2017 | I 2018 | II 2018 | Индекси II 2018 I 2018 | Индекси II 2018 II 2017 | II 2017 | I 2018 | II 2018 | Индекси II 2018 I 2018 | Индекси II 2018 II 2017 | Структура ноћења % |
| Укупно | 56.042 | 63.769 | 64.382 | 101,0 | 114,9 | 121.770 | 147.507 | 148.391 | 100,6 | 121,9 | 100,0 |
| Хотели и сличан смјештај | 53.704 | 59.669 | 60.897 | 102,1 | 113,4 | 114.790 | 134.527 | 136.665 | 101,6 | 119,1 | 92,1 |
| Одмаралишта и слични објекти за краћи одмор | 1.618 | 2.910 | 2.397 | 82,4 | 148,1 | 3.601 | 6.453 | 5.456 | 84,5 | 151,5 | 3,7 |
| Кампови и простори за камповање | 30 | 76 | - | - | - | 57 | 146 | - | - | - | - |
| Остали смјештај | 690 | 1.114 | 1.088 | 97,7 | 157,7 | 3.322 | 6.381 | 6.270 | 98,3 | 188,7 | 4,2 |
| Домаћи туристи | 24.827 | 24.669 | 27.125 | 110,0 | 109,3 | 45.375 | 52.472 | 52.789 | 100,6 | 116,3 | 35,6 |
| Хотели и сличан смјештај | 23.500 | 22.223 | 25.198 | 113,4 | 107,2 | 41.731 | 44.822 | 45.356 | 101,2 | 108,7 | 30,6 |
| Одмаралишта и слични објекти за краћи одмор | 852 | 1.573 | 1.041 | 66,2 | 122,2 | 1.419 | 2.986 | 2.151 | 72,0 | 151,6 | 1,4 |
| Кампови и простори за камповање | 15 | 28 | - | - | - | 19 | 35 | - | - | - | - |
| Остали смјештај | 460 | 845 | 886 | 104,9 | 192,6 | 2.206 | 4.629 | 5.282 | 114,1 | 239,4 | 3,6 |
| Страни туристи | 31.215 | 39.100 | 37.257 | 95,3 | 119,4 | 76.395 | 95.035 | 95.602 | 100,6 | 125,1 | 64,4 |
| Хотели и сличан смјештај | 30.204 | 37.446 | 35.699 | 95,3 | 118,2 | 73.059 | 89.705 | 91.309 | 101,8 | 125,0 | 61,5 |
| Одмаралишта и слични објекти за краћи одмор | 766 | 1.337 | 1.356 | 101,4 | 177,0 | 2.182 | 3.467 | 3.305 | 95,3 | 151,5 | 2,2 |
| Кампови и простори за камповање | 15 | 48 | - | - | - | 38 | 111 | - | - | - | - |
| Остали смјештај | 230 | 269 | 202 | 75,1 | 87,8 | 1.116 | 1.752 | 988 | 56,4 | 88,5 | 0,7 |

¹⁾ Класификација дјелатности Босне и Херцеговине БиХ 2010

Табела 4: Доласци и ноћења туриста према начину доласка

| | Индивидуално | | | | | | Организовано | | | | | |
|----------------|-----------------|---------------|-------------------------------|----------------|----------------|-------------------------------|-----------------|---------------|-------------------------------|----------------|---------------|-------------------------------|
| | Доласци туриста | | | Ноћења туриста | | | Доласци туриста | | | Ноћења туриста | | |
| | II 2017 | II 2018 | Индекси II 2018 II 2017 | II 2017 | II 2018 | Индекси II 2018 II 2017 | II 2017 | II 2018 | Индекси II 2018 II 2017 | II 2017 | II 2018 | Индекси II 2018 II 2017 |
| УКУПНО | 46.332 | 53.663 | 115,8 | 99.594 | 125.583 | 126,1 | 9.710 | 10.719 | 110,4 | 22.176 | 22.808 | 102,8 |
| Домаћи туристи | 21.346 | 23.578 | 110,5 | 37.890 | 46.054 | 121,5 | 3.481 | 3.547 | 101,9 | 7.485 | 6.735 | 90,0 |
| Страни туристи | 24.986 | 30.085 | 120,4 | 61.704 | 79.529 | 128,9 | 6.229 | 7.172 | 115,1 | 14.691 | 16.073 | 109,4 |

МЕТОДОЛОШКА ОБЈАШЊЕЊА

Циљ статистичког истраживања

Циљ статистичког истраживања је праћење туристичке активности у комерцијалним смјештајним објектима и осигуравање међународно упоредивих података статистике туризма у БиХ у складу са важећом ЕУ регулатвом за статистику туризма.

Јединице посматрања

Јединице посматрања су сви пословни субјекти/правна лица која су према главној дјелатности регистрована да обављају дјелатност пружања смјештаја (област 55 - КД БиХ 2010), физичка лица те домаћинства која изнајмљују смјештајне објекте туристима. За потребе истраживања коришћена је Класификација дјелатности Босне и Херцеговине- КД БиХ 2010 која је у потпуности усклађена са Европском класификацијом економских дјелатности NACE Rev.2.

Обухват

Извјештајне јединице су сви пословни субјекти (предузећа, обртници, задруге, установе, удружења итд.) и њихове јединице у саставу који су према КД БиХ 2010 регистровани у гранама: 55.1 (хотели и сличан смјештај), 55.2 (одмаралишта и слични објекти за краћи одмор), 55.3 (кампови и простори за камповање), 55.9 (остали смјештај); здравствене установе у којима лица сама носе накнаду за медицинску рехабилитацију односно свој боравак; пословни субјекти који се баве посредовањем у смјештају гостију у: сељачким домаћинствима, кућама, камповима, апартманима и собама, које непосредно изнајмљују грађани/домаћинства. Цјелокупно подручје Босне и Херцеговине је обухваћено истраживањем.

Извор и метода прикупљања

Подаци о туристичком промету (број долазака и ноћења туриста) те смјештајним капацитетима прикупљају се редовним мјесечним извјештајем (образац ТУ-11). Извјештаји се састављају на основу евиденција у књигама гостију, пружања смјештајних услуга туристима или само посредују у пружању тих услуга.

Дефиниције

Туризам је активност лица која путују и бораве у мјестима ван своје уобичајене средине, не дуже од једне године, у било које сврхе укључујући пословне, разоноду или било коју личну сврху, осим у сврху запошљавања код пословног субјекта са сједиштем у мјесту посјета.

Турист је свако лице које у мјесту ван свог пребивалишта, проведе најмање једну ноћ у угоститељском или другом објекту за смјештај туриста, ради одмора или рекреације, здравља, студија, спорта, религије, породице, послова, јавних мисија или скупова.

Пребивалиште је мјесто у којем се лице настанило с намјером да у њему стално живи.

Домаћи туриста је свако лице са пребивалиштем у Босни и Херцеговини која у неком мјесту у Босни и Херцеговини ван мјеста свог пребивалишта проведе најмање једну ноћ у угоститељском или другом објекту за смјештај туриста.

Страни туриста је свако лице које у Босни и Херцеговини нема стално пребивалиште, а проведе најмање једну ноћ у угоститељском или у другом објекту за смјештај гостију.

Доласци туриста јесу број лица (туриста) која су дошла и пријавила свој боравак у објекту који пружа услугу смјештаја.

Ноћења туриста јесу свака регистрована ноћ лица (туриста) у објекту који пружа услугу смјештаја.

Смјештајни капацитети приказују се као број соба, апартмана и мјеста за камповање и број сталних кревета.

Сталним креветима сматрају се постеље које су редовно спремљене за изнајмљивање гостима.

Стопа попуњености кревета у референтном мјесецу добија се дијељењем укупног броја ноћења са бројем расположивих кревета и бројем дана у којем су кревети били доступни за коришћење.

Начин доласка односи се на организацију боравка туриста у објекту за смјештај. Зависно о организацији путовање може бити: индивидуално или организовано (преко посредника - путничке агенције или друге организације која се бави посредовањем у туризму).

Симболи

- нема појаве

0,0 податак је мањи од 0,05 употребљене јединице мјере

Издаје и штампа Агенција за статистику Босне и Херцеговине, 71000 Сарајево, Зелених беретки 26

Телефон: +387 (33) 911 911 · Телефакс: +387 (33) 220 622

Електронска пошта: bhas@bhas.ba Интернетска страница: <http://www.bhas.ba>

Одговара директор: мр Велимир Јукић

Саопштење приредила: Азра Демировић

Подаци из овог саопштења објављују се и на интернету
