



Молимо кориснике да приликом употребе података
обавезно наведу извор

ГОДИНА XI

САРАЈЕВО, 07.5.2018.

БРОЈ 3

СТАТИСТИКА ТУРИЗМА

Статистика туризма у БиХ, март 2018.

У Босни и Херцеговини у мјесецу марту 2018. туристи су остварили 87.248 посјета, што је више за 35,5% у односу на фебруар 2018. и за 15,5% више у односу на март 2017. године. Туристи су остварили 181.661 ноћење, што је више за 22,4% у односу на фебруар 2018. и за 16,3% више у односу на март 2017. године. У укупно оствареном броју ноћења учешће домаћих туриста је 33,9% док је 66,1% учешће страних туриста.

Број ноћења домаћих туриста виши је за 16,5% у односу на фебруар 2018. и виши за 17,8% у односу на март 2017. године. Број ноћења страних туриста виши је за 25,7% у односу на фебруар 2018. и за 15,5% виши у односу на март 2017. године.

У структури ноћења страних туриста у марту 2018. највише ноћења остварили су туристи из Хрватске (21,8%), Србије (12,7%), Уједињених Арапских Емирата (6,4%), Словеније и Италије са по (5,6%) и Турске (5,4%) што је укупно 57,5%. Туристи из осталих земаља остварили су 42,5% ноћења.

Што се тиче дужине боравка страних туриста у нашој земљи, на првом мјесту је: Холандија са просјечним задржавањем од 4,3 ноћи, Египат са 3,1 ноћ те Данска, Кувајт, Хрватска и Уједињени Арапски Емирати са по 3,0 ноћи.

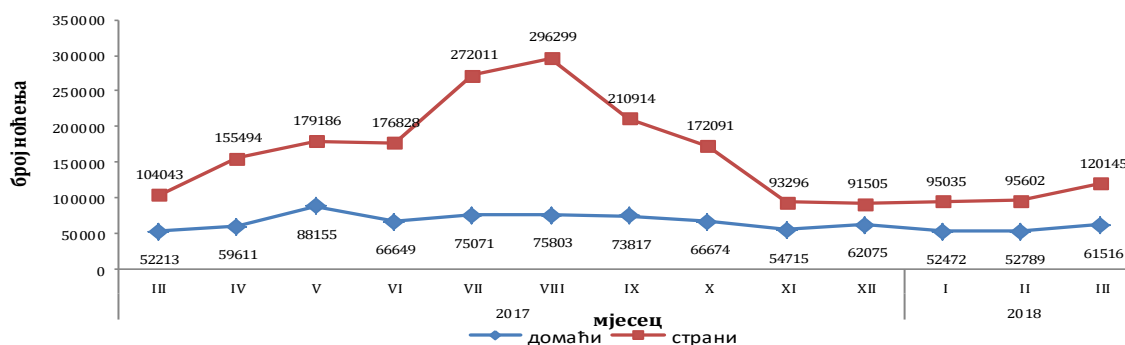
Туристима је у марту 2018. у Босни и Херцеговини било на располагању 18.458 соба, апартмана и мјеста за кампирање што је за 4,6% више у односу на март 2017. и 40.442 расположива кревета што је више за 9,3% у односу на исти мјесец 2017.године.

У марту 2018. у оквиру дјелатности - Хотели и сличан смјештај туристима је било на располагању укупно 16.358 соба и апартмана што је за 4,3% више у односу на март 2017. и 34.749 кревета што је за 9,2% више у односу на исти мјесец претходне године.

Нето стопа искоришћености сталних кревета у марту 2018. износила је 15,1%.

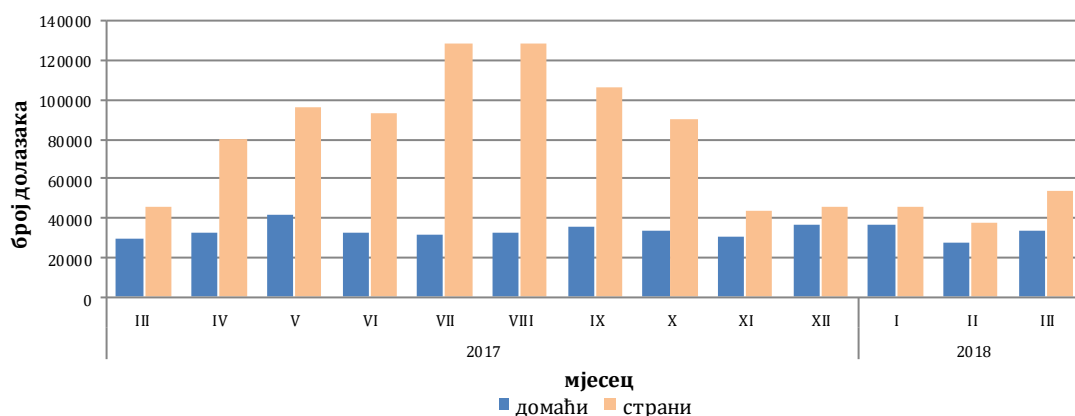
Према врсти смјештајног објекта највећи број ноћења остварен је у оквиру дјелатности Хотели и сличан смјештај са учешћем од 91,8%.

Ноћења туриста по мјесецима за период март 2017. март 2018.



Табела 1:Доласци и ноћења туриста

	Доласци					Ноћења					III 2018	
	III 2017	II 2018	III 2018	Индекси III 2018 II 2018	Индекси III 2018 III 2017	III 2017	II 2018	III 2018	Индекси III 2018 II 2018	Индекси III 2018 III 2017	Структура ноћења %	Просјечан број ноћења по доласку
УКУПНО	75.521	64.382	87.248	135,5	115,5	156.256	148.391	181.661	122,4	116,3	100,0	2,1
Домаћи туристи	29.950	27.125	33.091	122,0	110,5	52.213	52.789	61.516	116,5	117,8	33,9	1,9
Страни туристи	45.571	37.257	54.157	145,4	118,8	104.043	95.602	120.145	125,7	115,5	66,1	2,2

Доласци туриста за период март 2017. - март 2018.

Табела 2:Доласци и ноћења страних туриста према земљи пребивалишта

	Доласци					Ноћења					III 2018	
	III 2017	II 2018	III 2018	Индекси III 2018 II 2017	Индекси III 2018 III 2017	III 2017	II 2018	III 2018	Индекси III 2018 II 2017	Индекси III 2018 III 2017	Структура ноћења у %	Просјечан број ноћења по доласку
Укупно	45.571	37.257	54.157	145,4	118,8	104.043	95.602	120.145	125,7	115,5	100,0	2,2
Албанија	411	148	442	298,6	107,5	855	285	754	264,6	88,2	0,6	1,7
Аустрија	1.056	1085	1.770	163,1	167,6	1.859	2425	3085	127,2	165,9	2,6	1,7
Белгија	126	254	226	89,0	179,4	287	448	380	84,8	132,4	0,3	1,7
Бугарска	303	195	246	126,2	81,2	747	402	483	120,1	64,7	0,4	2,0
Црна Гора	1.393	1001	1.715	171,3	123,1	2.549	1965	3396	172,8	133,2	2,8	2,0
Чешка	259	191	272	142,4	105,0	525	374	607	162,3	115,6	0,5	2,2
Данска	231	216	512	237,0	221,6	1.189	605	1535	253,7	129,1	1,3	3,0
Естонија	22	12	7	58,3	31,8	45	36	12	33,3	26,7	0,0	1,7
Финска	31	42	70	166,7	225,8	76	109	164	150,5	215,8	0,1	2,3
Француска	332	585	683	116,8	205,7	745	906	1310	144,6	175,8	1,1	1,9
Грчка	121	109	170	156,0	140,5	241	289	289	100,0	119,9	0,2	1,7
Холандија	355	301	608	202,0	171,3	918	704	2587	367,5	281,8	2,2	4,3
Хрватска	8.161	8491	8.849	104,2	108,4	25.376	25360	26175	103,2	103,1	21,8	3,0
Ирска	132	70	246	351,4	186,4	354	163	491	301,2	138,7	0,4	2,0
Исланд	10	29	13	44,8	130,0	18	93	17	18,3	94,4	0,0	1,3

(наставка на следећој страни)

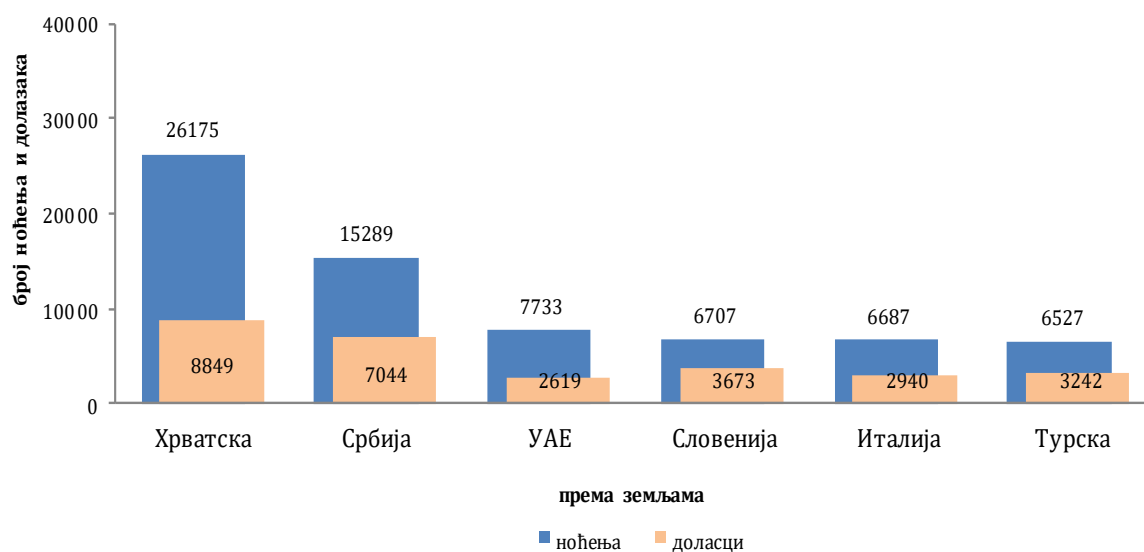
	Доласци					Ноћења					III 2018	
	III 2017	II 2018	III 2018	Индекси III 2018 II 2018	Индекси III 2018 III 2017	III 2017	II 2018	III 2018	Индекси III 2018 II 2018	Индекси III 2018 III 2017	Структура ноћења у %	Просјечан број ноћења по доласку
Италија	2.762	1033	2.940	284,6	106,4	6.502	2408	6687	277,7	102,8	5,6	2,3
Кипар	8	10	13	130,0	162,5	11	20	26	130,0	236,4	0,0	2,0
Латвија	15	10	20	200,0	133,3	46	15	44	293,3	95,7	0,0	2,2
Литванија	21	16	18	112,5	85,7	30	46	39	84,8	130,0	0,0	2,2
Луксембург	18	49	17	34,7	94,4	34	97	26	26,8	76,5	0,0	1,5
Мађарска	341	414	616	148,8	180,6	782	950	1456	153,3	186,2	1,2	2,4
Б.Ј.Р	724	362	897	247,8	123,9	1.599	771	1714	222,3	107,2	1,4	1,9
Малта	4	8	7	87,5	175,0	9	24	16	66,7	177,8	0,0	2,3
Норвешка	226	99	184	185,9	81,4	636	279	433	155,2	68,1	0,4	2,4
Њемачка	1.485	1238	2.149	173,6	144,7	3.228	3016	4754	157,6	147,3	4,0	2,2
Пољска	360	258	377	146,1	104,7	592	670	926	138,2	156,4	0,8	2,5
Португал	31	54	73	135,2	235,5	69	141	167	118,4	242,0	0,1	2,3
Румунија	249	270	255	94,4	102,4	724	1077	744	69,1	102,8	0,6	2,9
Русија	234	239	418	174,9	178,6	498	502	761	151,6	152,8	0,6	1,8
Словачка	156	103	213	206,8	136,5	258	228	384	168,4	148,8	0,3	1,8
Словенија	3.097	2775	3.673	132,4	118,6	6.113	7051	6707	95,1	109,7	5,6	1,8
Србија	5.505	7593	7.044	92,8	128,0	11.242	22144	15289	69,0	136,0	12,7	2,2
Шпанија	199	176	696	395,5	349,7	386	296	1190	402,0	308,3	1,0	1,7
Швајцарска(ук ључујући Лихтенштајн)	429	412	472	114,6	110,0	969	981	1064	108,5	109,8	0,9	2,3
Шведска	545	566	629	111,1	115,4	1.717	1340	1717	128,1	100,0	1,4	2,7
Турска	2.246	2288	3.242	141,7	144,3	4.433	5551	6527	117,6	147,2	5,4	2,0
Уједињено Краљевство	653	583	646	110,8	98,9	1.770	1578	1480	93,8	83,6	1,2	2,3
Украјина	115	43	79	183,7	68,7	219	118	195	165,3	89,0	0,2	2,5
Остале европске земље	216	77	231	300,0	106,9	577	139	520	374,1	90,1	0,4	2,3
Египат	32	63	63	100,0	196,9	99	149	193	129,5	194,9	0,2	3,1
Јужноафричка Република	35	4	15	375,0	42,9	58	8	35	437,5	60,3	0,0	2,3
Остале афричке земље	150	143	111	77,6	74,0	290	501	473	94,4	163,1	0,4	4,3
Канада	189	69	199	288,4	105,3	393	162	450	277,8	114,5	0,4	2,3
САД	1.172	543	1.260	232,0	107,5	2.761	1175	2822	240,2	102,2	2,3	2,2
Остале земље Северне Америке	25	26	14	53,8	56,0	44	36	29	80,6	65,9	0,0	2,1
Бразил	169	71	69	97,2	40,8	372	125	110	88,0	29,6	0,1	1,6
Остале земље Јужне и Средње Америке	126	141	131	92,9	104,0	268	357	276	77,3	103,0	0,2	2,1
Бахреин ¹⁾	330	110	330	300,0	100,0	1.005	381	849	222,8	84,5	0,7	2,6
Индија	67	93	78	83,9	116,4	199	302	178	58,9	89,4	0,1	2,3
Иран	40	33	102	309,1	255,0	111	76	262	344,7	236,0	0,2	2,6
Израел	135	50	230	460,0	170,4	252	111	350	315,3	138,9	0,3	1,5
Јапан	247	178	296	166,3	119,8	348	212	365	172,2	104,9	0,3	1,2
Јужна Кореја	2.793	945	1.627	172,2	58,3	3.073	990	1687	170,4	54,9	1,4	1,0
Катар ¹⁾	80	72	88	122,2	110,0	216	383	240	62,7	111,1	0,2	2,7
Кина	659	880	2.007	228,1	304,6	962	1196	2392	200,0	248,6	2,0	1,2
Кувајт	317	251	333	132,7	105,0	898	912	991	108,7	110,4	0,8	3,0
Малезија ²⁾	928	455	1.168	256,7	125,9	1.206	697	1.403	201,3	116,3	1,2	1,2
Оман ²⁾	477	339	433	127,7	90,8	1.263	956	1.102	115,3	87,3	0,9	2,5
Саудијска Арабија	393	156	309	198,1	78,6	945	418	883	211,2	93,4	0,7	2,9
Уједињени Арапски Емирати ¹⁾	3.681	333	2.619	786,5	71,1	9.116	1.081	7.733	715,4	84,8	6,4	3,0
Остале азијске земље	828	713	1747*	245,0	211,0	1.595	1.299	2811*	216,4	176,2	2,3	1,6
Аустралија	87	172	118	68,6	135,6	254	455	271	59,6	106,7	0,2	2,3
Нови Зеланд	15	12	20	166,7	133,3	37	14	27	192,9	73,0	0,0	1,4
Остале земље Океаније	14	-	52	-	371,4	50	-	62	-	124,0	0,1	0,0

1) Од 2016 за Бахреин, Катар и Уједињене Арапске Емирате подаци се приказују појединачно и издвојени су из Осталих азијских земаља

2) Од 2017 Малезија и Оман приказују се појединачно и издвојени су из Осталих азијских земаља

* копаћан податак

Ноћења и доласци страних туриста према земљи пребивалишта март 2018.



Табела 3: Доласци и ноћења туриста према класификацији дјелатности ¹⁾

	Доласци					Ноћења					III 2018
	III 2017	II 2018	III 2018	Индекси III 2018 II 2018	Индекси III 2018 III 2017	III 2017	II 2018	III 2018	Индекси III 2018 II 2018	Индекси III 2018 III 2017	Структура ноћења %
Укупно	75.521	64.382	87.248	135,5	115,5	156.256	148.391	181.661	122,4	116,3	100,0
Хотели и сличан смјештај	71.494	60.897	82.514	135,5	115,4	145.081	136.665	166.683	122,0	114,9	91,8
Одмаралишта и слични објекти за краћи одмор	2.711	2.397	3.161	131,9	116,6	5.487	5.456	6.871	125,9	125,2	3,8
Кампови и простори за камповање	64	-	-	-	-	156	-	-	-	-	-
Остали смјештај	1.252	1.088	1.573	144,6	125,6	5.532	6.270	8.107	129,3	146,5	4,5
Домаћи туристи	29.950	27.125	33.091	122,0	110,5	52.213	52.789	61.516	116,5	117,8	33,9
Хотели и сличан смјештај	28.207	25.198	30.633	121,6	108,6	48.091	45.356	53.315	117,5	110,9	29,3
Одмаралишта и слични објекти за краћи одмор	1.175	1.041	1.232	118,3	104,9	1.736	2.151	2.087	97,0	120,2	1,1
Кампови и простори за камповање	5	-	-	-	-	12	-	-	-	-	-
Остали смјештај	563	886	1.226	138,4	217,8	2.374	5.282	6.114	115,8	257,5	3,4
Страни туристи	45.571	37.257	54.157	145,4	118,8	104.043	95.602	120.145	125,7	115,5	66,1
Хотели и сличан смјештај	43.287	35.699	51.881	145,3	119,9	96.990	91.309	113.368	124,2	116,9	62,4
Одмаралишта и слични објекти за краћи одмор	1.536	1.356	1.929	142,3	125,6	3.751	3.305	4.784	144,8	127,5	2,6
Кампови и простори за камповање	59	-	-	-	-	144	-	-	-	-	-
Остали смјештај	689	202	347	171,8	50,4	3.158	988	1.993	201,7	63,1	1,1

¹⁾ Класификација дјелатности Босне и Херцеговине БиХ 2010

Табела 4: Доласци и ноћења туриста према начину доласка

	Индивидуално						Организовано					
	Доласци туриста			Ноћења туриста			Доласци туриста			Ноћења туриста		
	III 2017	III 2018	Индекси III 2018 III 2017	III 2017	III 2018	Индекси III 2018 III 2017	III 2017	III 2018	Индекси III 2018 III 2017	II 2017	III 2018	Индекси III 2018 III 2017
укупно	56.471	66.998	118,6	120.211	143.352	119,3	19.050	20.250	106,3	36.045	38.309	106,3
Домаћи туристи	24.780	27.975	112,9	43.375	52.232	120,4	5.170	5.116	99,0	8.838	9.284	105,0
Страни туристи	31.691	39.023	123,1	76.836	91.120	118,6	13.880	15.134	109,0	27.207	29.025	106,7

МЕТОДОЛОШКА ОБЈАШЊЕЊА

Циљ статистичког истраживања

Циљ статистичког истраживања је праћење туристичке активности у комерцијалним смјештајним објектима и осигуравање међународно упоредивих података статистике туризма у БиХ у складу са важећом ЕУ регулатвом за статистику туризма.

Јединице посматрања

Јединице посматрања су сви пословни субјекти/правна лица која су према главној дјелатности регистрована да обављају дјелатност пружања смјештаја (област 55 - КД БиХ 2010), физичка лица те домаћинства која изнајмљују смјештајне објекте туристима. За потребе истраживања коришћена је Класификација дјелатности Босне и Херцеговине- КД БиХ 2010 која је у потпуности усклађена са Европском класификацијом економских дјелатности NACE Rev.2.

Обухват

Извјештајне јединице су сви пословни субјекти (предузећа, обртници, задруге, установе, удружења итд.) и њихове јединице у саставу који су према КД БиХ 2010 регистровани у гранама: 55.1 (хотели и сличан смјештај), 55.2 (одмаралишта и слични објекти за краћи одмор), 55.3 (кампови и простори за камповање), 55.9 (остали смјештај); здравствене установе у којима лица сама носе накнаду за медицинску рехабилитацију односно свој боравак; пословни субјекти који се баве посредовањем у смјештају гостију у: сељачким домаћинствима, кућама, камповима, апартманима и собама, које непосредно изнајмљују грађани/домаћинства. Цјелокупно подручје Босне и Херцеговине је обухваћено истраживањем.

Извор и метода прикупљања

Подаци о туристичком промету (број долазака и ноћења туриста) те смјештајним капацитетима прикупљају се редовним мјесечним извјештајем (образац ТУ-11). Извјештаји се састављају на основу евиденција у књигама гостију, пружања смјештајних услуга туристима или само посредују у пружању тих услуга.

Дефиниције

Туризам је активност лица која путују и бораве у мјестима ван своје уобичајене средине, не дуже од једне године, у било које сврхе укључујући пословне, разоноду или било коју личну сврху, осим у сврху запошљавања код пословног субјекта са сједиштем у мјесту посјета.

Турист је свако лице које у мјесту ван свог пребивалишта, проведе најмање једну ноћ у угоститељском или другом објекту за смјештај туриста, ради одмора или рекреације, здравља, студија, спорта, религије, породице, послова, јавних мисија или скупова.

Пребивалиште је мјесто у којем се лице настанило с намјером да у њему стално живи.

Домаћи туриста је свако лице са пребивалиштем у Босни и Херцеговини која у неком мјесту у Босни и Херцеговини ван мјеста свог пребивалишта проведе најмање једну ноћ у угоститељском или другом објекту за смјештај туриста.

Страни туриста је свако лице које у Босни и Херцеговини нема стално пребивалиште, а проведе најмање једну ноћ у угоститељском или у другом објекту за смјештај гостију.

Доласци туриста јесу број лица (туриста) која су дошла и пријавила свој боравак у објекту који пружа услугу смјештаја.

Ноћења туриста јесу свака регистрована ноћ лица (туриста) у објекту који пружа услугу смјештаја.

Смјештајни капацитети приказују се као број соба, апартмана и мјеста за камповање и број сталних кревета.

Сталним креветима сматрају се постеље које су редовно спремљене за изнајмљивање гостима.

Стопа попуњености кревета у референтном мјесецу добија се дијељењем укупног броја ноћења са бројем расположивих кревета и бројем дана у којем су кревети били доступни за коришћење.

Начин доласка односи се на организацију боравка туриста у објекту за смјештај. Зависно о организацији путовање може бити : индивидуално или организовано (преко посредника - путничке агенције или друге организације која се бави посредовањем у туризму).

Симболи

- нема појаве

0,0 податак је мањи од 0,05 употребљене јединице мјере

Издаје и штампа Агенција за статистику Босне и Херцеговине, 71000 Сарајево, Зелених беретки 26

Телефон: +387 (33) 911 911 · Телефакс: +387 (33) 220 622

Електронска пошта: bhas@bhas.gov.ba Интернетска страница: <http://www.bhas.gov.ba>

Одговара директор: мр Велимир Јукић

Саопштење приредила: Азра Демировић

Подаци из овог саопштења објављују се и на интернету
