



Molimo korisnike da prilikom upotrebe podataka  
obavezno navedu izvor

GODINA XI

SARAJEVO, 04.10.2018.

BROJ 8

## STATISTIKA TURIZMA

### Statistika turizma u BiH, august 2018.

U Bosni i Hercegovini u mjesecu augustu 2018. turisti su ostvarili 185.648 posjeta, što je više za 7,9% u odnosu na juli 2018. i za 15,3% više u odnosu na august 2017. godine. Turisti su ostvarili 432.012 noćenja, što je više za 10,9% u odnosu na juli 2018. i za 16,1% više u odnosu na august 2017. godine. U ukupno ostvarenom broju noćenja učešće domaćih turista je 20,7% dok je 79,3% učešće stranih turista.

Broj noćenja domaćih turista manji je za 2,6% u odnosu na juli 2018. i viši za 17,8% u odnosu na august 2017. godine. Broj noćenja stranih turista viši je za 15,0% u odnosu na juli 2018. i viši za 15,6% u odnosu na august 2017. godine.

U strukturi noćenja stranih turista u augustu 2018. najviše noćenja ostvarili su turisti iz Ujedinjenih Arapskih Emirata sa (9,9%), Saudijske Arabije (8,1%), Italije (6,8%), Poljske (5,5%), Turske (5,1%), Srbije i Hrvatske (4,8%) te Slovenije sa (4,5%) što je ukupno 49,5%. Turisti iz ostalih zemalja ostvarili su 50,5% noćenja.

Što se tiče dužine boravka stranih turista u našoj zemlji, na prvom mjestu je: Malta sa prosječnim zadržavanjem od 7,4 noći, Irska sa 4,3 noći, Estonija i Kuvajt sa po 4,0 noći, Island sa 3,9 noći, Francuska sa 3,8 i Izrael sa 3,5 noći.

Turistima je u augustu 2018. u Bosni i Hercegovini bilo na raspolaganju 20.818 soba, apartmana i mjesta za kampiranje što je za 8,3 % više u odnosu na august 2017. i 44.534 raspoloživa kreveta što je više za 7,3 % u odnosu na isti mjesec 2017.godine.

U augustu 2018. u okviru djelatnosti - Hoteli i sličan smještaj turistima je bilo na raspolaganju ukupno 17.572 sobe i apartman što je za 6,8 % više u odnosu na august 2017. i 35.577 kreveta što je za 5,0 % više u odnosu na isti mjesec prethodne godine.

Neto stopa iskorištenosti stalnih kreveta iznosila je 34,2%.

Prema vrsti smještajnog objekta najveći broj noćenja ostvaren je u okviru djelatnosti Hoteli i sličan smještaj sa učešćem od 89,9%.

Noćenja turista po mjesecima za period avgust 2017.- avgust 2018.

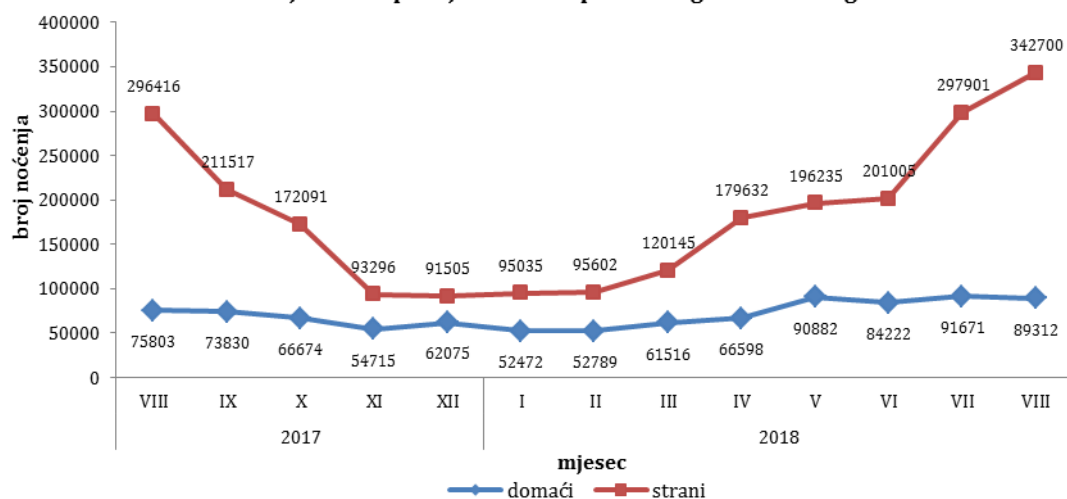


Tabela 1: Dolasci i noćenja turista

	Dolasci					Noćenja					VIII 2018	
	VIII 2017*	VII 2018	VIII 2018	Indeksi $\frac{\text{VIII 2018}}{\text{VII 2018}}$	Indeksi $\frac{\text{VIII 2018}}{\text{VIII 2017}}$	VIII 2017*	VII 2018	VIII 2018	Indeksi $\frac{\text{VIII 2018}}{\text{VII 2018}}$	Indeksi $\frac{\text{VIII 2018}}{\text{VIII 2017}}$	Struktura noćenja %	Prosječan broj noćenja po dolasku
<b>UKUPNO</b>	160.993	172.102	185.648	107,9	115,3	372.219	389.572	432.012	110,9	116,1	100,0	2,3
<b>Domaći turisti</b>	32.086	35.732	34.782	97,3	108,4	75.803	91.671	89.312	97,4	117,8	20,7	2,6
<b>Strani turisti</b>	128.907	136.370	150.866	110,6	117,0	296.416	297.901	342.700	115,0	115,6	79,3	2,3

\*konačni podaci

Dolasci turista za period avgust 2017. - avgust 2018.

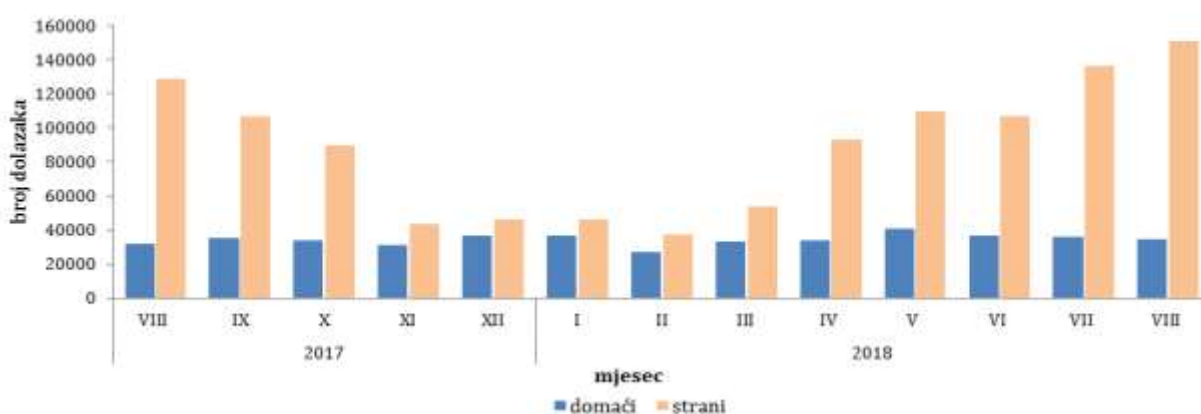


Tabela 2: Dolasci i noćenja stranih turista prema zemlji prebivališta

	Dolasci					Noćenja					VIII 2018	
	VIII 2017*	VII 2018	VIII 2018	Indeksi $\frac{\text{VIII 2018}}{\text{VII 2018}}$	Indeksi $\frac{\text{VIII 2018}}{\text{VIII 2017}}$	VIII 2017*	VII 2018	VIII 2018	Indeksi $\frac{\text{VIII 2018}}{\text{VII 2018}}$	Indeksi $\frac{\text{VIII 2018}}{\text{VIII 2017}}$	Struktura noćenja u %	Prosječan broj noćenja po dolasku
<b>UKUPNO</b>	128.907	136.370	150.866	110,6	117,0	296.416	297.901	342.700	115,0	115,6	100,0	2,3
Albanija	250	292	405	138,7	162,0	673	460	857	186,3	127,3	0,3	2,1
Austrija	3.303	2.708	3.471	128,2	105,1	6.710	5.714	7.181	125,7	107,0	2,1	2,1
Belgija	675	1.207	904	74,9	133,9	1.621	2.773	2.373	85,6	146,4	0,7	2,6
Bugarska	457	390	357	91,5	78,1	753	713	862	120,9	114,5	0,3	2,4
Crna Gora	1.088	1.217	1.392	114,4	127,9	2.828	2.844	3.408	119,8	120,5	1,0	2,4
Češka	1.140	946	1.094	115,6	96,0	1.968	1.575	2.514	159,6	127,7	0,7	2,3
Danska	511	1.207	591	49,0	115,7	1.165	2.833	1.786	63,0	153,3	0,5	3,0
Estonija	107	92	70	76,1	65,4	233	210	281	133,8	120,6	0,1	4,0
Finska	152	331	224	67,7	147,4	330	615	639	103,9	193,6	0,2	2,9
Francuska	3.184	2.421	3.742	154,6	117,5	13.400	9.870	14.301	144,9	106,7	4,2	3,8
Grčka	1.535	1.010	2.326	230,3	151,5	3.625	1.997	4.798	240,3	132,4	1,4	2,1
Holandija	2.086	2.578	2.738	106,2	131,3	4.548	5.502	5.936	107,9	130,5	1,7	2,2
Hrvatska	7.410	6.300	8.752	138,9	118,1	14.248	11.952	16.381	137,1	115,0	4,8	1,9
Irska	467	890	1.061	119,2	227,2	1.623	3.457	4.519	130,7	278,4	1,3	4,3
Island	28	57	79	138,6	282,1	66	117	307	262,4	465,2	0,1	3,9

(nastavak na slijedećoj strani)

(nastavak)

	Dolasci					Noćenja					VIII 2018	
	VIII 2017*	VII 2018	VIII 2018	Indeksi VIII 2018 VII 2018	Indeksi VIII 2018 VIII 2017	VIII 2017*	VII 2018	VIII 2018	Indeksi VIII 2018 VII 2018	Indeksi VIII 2018 VIII 2017	Struktura noćenja u %	prosječan broj noćenja po dolasku
Italija	8.563	4.068	9.396	231,0	109,7	22.081	9.376	23.310	248,6	105,6	6,8	2,5
Kipar	136	315	256	81,3	188,2	199	379	483	127,4	242,7	0,1	1,9
Latvija	142	151	200	132,5	140,8	382	286	520	181,8	136,1	0,2	2,6
Litvanija	165	224	255	113,8	154,5	261	264	356	134,8	136,4	0,1	1,4
Luksemburg	163	69	207	300,0	127,0	474	115	535	465,2	112,9	0,2	2,6
Mađarska	1.743	1.871	2.635	140,8	151,2	4.551	3.420	5.371	157,0	118,0	1,6	2,0
Makedonija B.J.R	535	633	634	100,2	118,5	1.123	1.226	1.482	120,9	132,0	0,4	2,3
Malta	254	131	230	175,6	90,6	1.801	396	1.695	428,0	94,1	0,5	7,4
Norveška	445	968	590	61,0	132,6	894	2.034	1.382	67,9	154,6	0,4	2,3
Njemačka	5.105	5.178	6.617	127,8	129,6	11.448	11.908	14.592	122,5	127,5	4,3	2,2
Poljska	7.189	8.212	7.415	90,3	103,1	17.964	25.528	18.917	74,1	105,3	5,5	2,6
Portugal	524	864	798	92,4	152,3	860	1.121	1.461	130,3	169,9	0,4	1,8
Rumunija	608	806	898	111,4	147,7	2.067	1.669	2.550	152,8	123,4	0,7	2,8
Rusija	656	500	578	115,6	88,1	1.303	904	1.272	140,7	97,6	0,4	2,2
Slovačka	588	757	920	121,5	156,5	1.242	1.556	1.728	111,1	139,1	0,5	1,9
Slovenija	6.407	4.748	8.207	172,9	128,1	11.968	10.693	15.304	143,1	127,9	4,5	1,9
Srbija	6.853	7.151	7.855	109,8	114,6	15.168	12.948	16.479	127,3	108,6	4,8	2,1
Španija	2.586	2.318	3.476	150,0	134,4	5.002	4.338	5.475	126,2	109,5	1,6	1,6
Švajcarska(uključujući Lihtenštajn)	1.409	1.768	1.407	79,6	99,9	2.836	3.731	2.945	78,9	103,8	0,9	2,1
Švedska	1.293	2.843	1.435	50,5	111,0	3.031	6.781	3.285	48,4	108,4	1,0	2,3
Turska	13.710	17.886	13.233	74,0	96,5	18.877	22.396	17.422	77,8	92,3	5,1	1,3
Ujedinjeno Kraljevstvo	1.883	1.556	2.221	142,7	118,0	4.386	3.493	4.971	142,3	113,3	1,5	2,2
Ukrajina	218	274	364	132,8	167,0	424	534	855	160,1	201,7	0,2	2,3
Ostale evropske zemlje	275	621	499	80,4	181,5	598	1.302	1.293	99,3	216,2	0,4	2,6
Egipat	236	92	97	105,4	41,1	444	328	286	87,2	64,4	0,1	2,9
Južnoafrička Republika	31	130	69	53,1	222,6	56	287	180	62,7	321,4	0,1	2,6
Ostale afričke zemlje	205	280	226	80,7	110,2	481	698	706	101,1	146,8	0,2	3,1
Kanada	858	1.022	802	78,5	93,5	1.911	2.034	1.607	79,0	84,1	0,5	2,0
SAD	2.826	3.805	3.347	88,0	118,4	6.801	8.535	8.037	94,2	118,2	2,3	2,4
Ostale zemlje Sjeverne Amerike	115	134	68	50,7	59,1	228	299	151	50,5	66,2	0,0	2,2
Brazil	342	373	362	97,1	105,8	592	705	732	103,8	123,6	0,2	2,0
Ostale zemlje Južne i Srednje Amerike	814	461	848	183,9	104,2	2.098	1.024	1.411	137,8	67,3	0,4	1,7
Bahrein <sup>1)</sup>	2.613	1.574	2.719	172,7	104,1	7.167	4.816	7.204	149,6	100,5	2,1	2,6
Indija	189	206	364	176,7	192,6	433	417	734	176,0	169,5	0,2	2,0
Iran	35	165	76	46,1	217,1	93	498	188	37,8	202,2	0,1	2,5
Izrael	1.656	1.928	1.802	93,5	108,8	3.827	5.001	6.253	125,0	163,4	1,8	3,5
Japan	469	689	607	88,1	129,4	734	949	980	103,3	133,5	0,3	1,6
Južna Koreja	5.015	4.797	5.028	104,8	100,3	5.809	5.499	6.055	110,1	104,2	1,8	1,2
Katar <sup>1)</sup>	630	976	1.025	105,0	162,7	2.405	3.657	3.048	83,3	126,7	0,9	3,0
Kina	2.562	4.166	4.564	109,6	178,1	3.082	5.019	5.950	118,5	193,1	1,7	1,3
Kuvajt	3.248	1.711	2.644	154,5	81,4	13.107	5.820	10.481	180,1	80,0	3,1	4,0
Malezija	454	213	391	183,6	86,1	710	313	531	169,6	74,8	0,2	1,4
Oman	2.484	3.569	2.126	59,6	85,6	6.594	9.193	5.422	59,0	82,2	1,6	2,6
Saudijska Arabija	9.114	10.463	10.649	101,8	116,8	23.988	25.696	27.591	107,4	115,0	8,1	2,6
Ujedinjeni Arapski Emirati <sup>1)</sup>	7.802	10.113	10.755	106,3	137,8	25.120	32.647	33.930	103,9	135,1	9,9	3,2
Ostale azijske zemlje	1.556	1.930	2.645	137,0	170,0	4.480	3.787	7.188	189,8	160,4	2,1	2,7
Australija	1.496	1.761	1.808	102,7	120,9	2.889	3.224	3.585	111,2	124,1	1,0	2,0
Novi Zeland	195	205	237	115,6	121,5	335	349	418	119,8	124,8	0,1	1,8
Ostale zemlje Okeanije	119	49	75	153,1	63,0	301	76	206	271,1	68,4	0,1	2,7

1) Od 2016. za Bahrein, Katar i Ujedinjene Arapske Emirate podaci se prikazuju pojedinačno i izdvojeni su iz Ostalih azijskih zemalja

2) Od 2017. Malezija i Oman prikazuju se pojedinačno i izdvojeni su iz Ostalih azijskih zemalja

\* konačan podatak

### Noćenja i dolasci stranih turista prema zemlji prebivališta, august 2018.

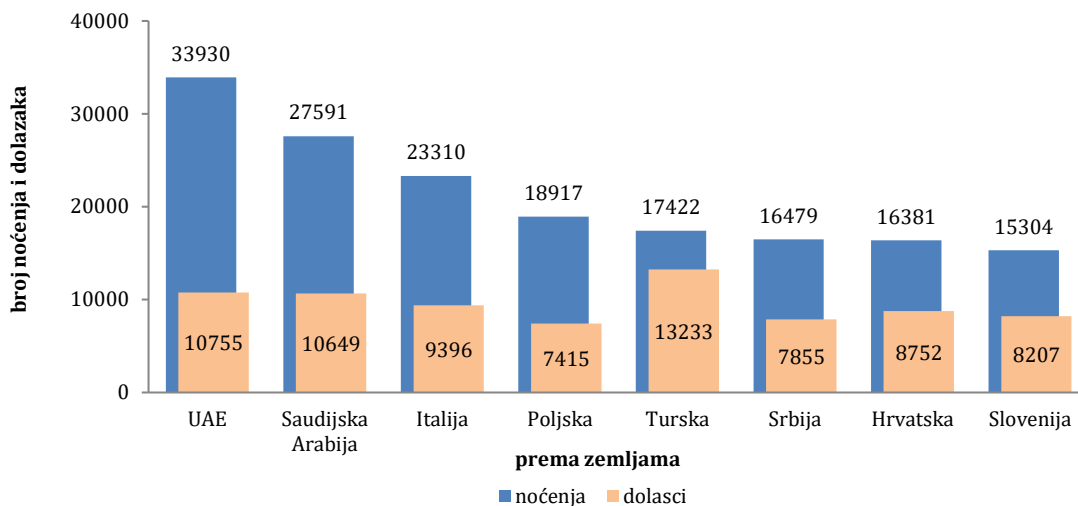


Tabela 3: Dolasci i noćenja turista prema klasifikaciji djelatnosti <sup>1)</sup>

	Dolasci					Noćenja					VIII 2018
	VIII 2017*	VII 2018	VIII 2018	Indeksi $\frac{\text{VIII 2018}}{\text{VII 2018}}$	Indeksi $\frac{\text{VIII 2018}}{\text{VIII 2017}}$	VIII 2017*	VII 2018	VIII 2018	Indeksi $\frac{\text{VIII 2018}}{\text{VII 2018}}$	Indeksi $\frac{\text{VIII 2018}}{\text{VIII 2017}}$	Struktura noćenja %
<b>UKUPNO</b>	<b>160.993</b>	<b>172.102</b>	<b>185.648</b>	<b>107,9</b>	<b>115,3</b>	<b>372.219</b>	<b>389.572</b>	<b>432.012</b>	<b>110,9</b>	<b>116,1</b>	<b>100,0</b>
Hoteli i sličan smještaj	146.425	157.134	168.722	107,4	115,2	335.144	351.373	388.594	110,6	115,9	89,9
Odmarališta i slični objekti za kraći odmor	7.565	7.851	9.088	115,8	120,1	18.404	17.418	21.608	124,1	117,4	5,0
Kampovi i prostori za kampiranje	3.626	4.158	4.653	111,9	128,3	7.223	7.335	7.373	100,5	102,1	1,7
Ostali smještaj	3.377	2.959	3.185	107,6	94,3	11.448	13.446	14.437	107,4	126,1	3,3
<b>Domaći turisti</b>	<b>32.086</b>	<b>35.732</b>	<b>34.782</b>	<b>97,3</b>	<b>108,4</b>	<b>75.803</b>	<b>91.671</b>	<b>89.312</b>	<b>97,4</b>	<b>117,8</b>	<b>20,7</b>
Hoteli i sličan smještaj	29.043	31.257	30.320	97,0	104,4	65.867	75.983	72.717	95,7	110,4	16,8
Odmarališta i slični objekti za kraći odmor	1.524	1.952	1.993	102,1	130,8	3.178	3.754	4.801	127,9	151,1	1,1
Kampovi i prostori za kampiranje	217	662	349	52,7	160,8	334	857	453	52,9	135,6	0,1
Ostali smještaj	1.302	1.861	2.120	113,9	162,8	6.424	11.077	11.341	102,4	176,5	2,6
<b>Strani turisti</b>	<b>128.907</b>	<b>136.370</b>	<b>150.866</b>	<b>110,6</b>	<b>117,0</b>	<b>296.416</b>	<b>297.901</b>	<b>342.700</b>	<b>115,0</b>	<b>115,6</b>	<b>79,3</b>
Hoteli i sličan smještaj	117.382	125.877	138.402	110,0	117,9	269.277	275.390	315.877	114,7	117,3	73,1
Odmarališta i slični objekti za kraći odmor	6.041	5.899	7.095	120,3	117,4	15.226	13.664	16.807	123,0	110,4	3,9
Kampovi i prostori za kampiranje	3.409	3.496	4.304	123,1	126,3	6.889	6.478	6.920	106,8	100,4	1,6
Ostali smještaj	2.075	1.098	1.065	97,0	51,3	5.024	2.369	3.096	130,7	61,6	0,7

<sup>1)</sup> Klasifikacija djelatnosti Bosne i Hercegovine BiH 2010

\* konačni podaci

**Tabela 4: Dolasci i noćenja turista prema načinu dolaska**

	Individualno						Organizirano					
	Dolasci turista			Noćenja turista			Dolasci turista			Noćenja turista		
	VIII 2017*	VIII 2018	Indeksi $\frac{\text{VIII 2018}}{\text{VIII 2017}}$	VIII 2017*	VIII 2018	Indeksi $\frac{\text{VIII 2018}}{\text{VIII 2017}}$	VIII 2017*	VIII 2018	Indeksi $\frac{\text{VIII 2018}}{\text{VIII 2017}}$	VIII 2017*	VIII 2018	Indeksi $\frac{\text{VIII 2018}}{\text{VIII 2017}}$
<b>UKUPNO</b>	111.154	128.569	115,7	259.996	294.549	113,3	49.839	57.079	114,5	112.223	137.463	122,5
Domaći turisti	28.555	30.760	107,7	66.295	80.024	120,7	3.531	4.022	113,9	9.508	9.288	97,7
Strani turisti	82.599	97.809	118,4	193.701	214.525	110,8	46.308	53.057	114,6	102.715	128.175	124,8

\* konačni podaci

## METODOLOŠKA OBJAŠNENJA

### Cilj statističkog istraživanja

Cilj statističkog istraživanja je praćenje turističke aktivnosti u komercijalnim smještajnim objektima i osiguravanje međunarodno usporedivih podataka statistike turizma u BiH u skladu sa važećom EU regulativom za statistiku turizma.

### Jedinice posmatranja

Jedinice posmatranja su svi poslovni subjekti/pravna osobe koje su prema glavnoj djelatnosti registrovane da obavljaju djelatnost pružanja smještaja (oblast 55 - KD BiH 2010), fizičke osobe te domaćinstva koja iznajmljuju smještajne objekte turistima. Za potrebe istraživanja korištena je Klasifikacija djelatnosti Bosne i Hercegovine- KD BiH 2010 koja je u potpunosti usklađena sa Evropskom klasifikacijom ekonomskih djelatnosti NACE Rev.2.

### Obuhvat

Izveštajne jedinice su svi poslovni subjekti (preduzeća, obrtnici, zadruga, ustanove, udruženja itd.) i njihove jedinice u sastavu koji su prema KD BiH 2010 registrovani u granama: 55.1 (hoteli i sličan smještaj), 55.2 (odmarališta i slični objekti za kraći odmor), 55.3 (kampovi i prostori za kampovanje), 55.9 (ostali smještaj); zdravstvene ustanove u kojima osobe same snose naknadu za medicinsku rehabilitaciju odnosno svoj boravak; poslovni subjekti koji se bave posredovanjem u smještaju gostiju u: seljačkim domaćinstvima, kućama, kampovima, apartmanima i sobama, koje neposredno iznajmljuju građani/domaćinstva. Cjelokupno područje Bosne i Hercegovine je obuhvaćeno istraživanjem.

### Izvor i metoda prikupljanja

Podaci o turističkom prometu (broj dolazaka i noćenja turista) te smještajnim kapacitetima prikupljaju se redovnim mjesečnim izvještajem (obrazac TU-11). Izvještaji se sastavljaju na osnovu evidencija u knjigama gostiju, pružanja smještajnih usluga turistima ili samo posreduju u pružanju tih usluga.

### Definicije

**Turizam** je aktivnost osoba koje putuju i borave u mjestima izvan svoje uobičajene sredine, ne duže od jedne godine, u bilo koje svrhe uključujući poslovne, razonodu ili bilo koju ličnu svrhu, osim u svrhu zapošljavanja kod poslovnog subjekta sa sjedištem u mjestu posjeta.

**Turist** je svaka osoba koja u mjestu izvan svog prebivališta, provede najmanje jednu noć u ugostiteljskom ili drugom objektu za smještaj turista, radi odmora ili rekreacije, zdravlja, studija, sporta, religije, porodice, poslova, javnih misija ili skupova.

**Prebivalište** je mjesto u kojem se osoba nastanila s namjerom da u njemu stalno živi.

**Domaći turista** je svaka osoba sa prebivalištem u Bosni i Hercegovini koja u nekom mjestu u Bosni i Hercegovini izvan mjesta svog prebivališta provede najmanje jednu noć u ugostiteljskom ili drugom objektu za smještaj turista.

**Strani turista** je svaka osoba koja u Bosni i Hercegovini nema stalno prebivalište, a provede najmanje jednu noć u ugostiteljskom ili u drugom objektu za smještaj gostiju.

**Dolasci turista** jesu broj osoba (turista) koje su došle i prijavile svoj boravak u objektu koji pruža uslugu smještaja.

**Noćenja turista** jesu svaka registrovana noć osobe (turista) u objektu koji pruža uslugu smještaja.

**Smještajni kapaciteti** prikazuju se kao broj soba, apartmana, mjesta za kampiranje i broj stalnih kreveta.

**Stalnim krevetima** smatraju se postelje koje su redovno spremljene za iznajmljivanje gostima.

**Stopa popunjenosti kreveta** u referentnom mjesecu dobija se dijeljenjem ukupnog broja noćenja sa brojem raspoloživih kreveta i brojem dana u kojem su kreveti bili dostupni za korištenje.

**Način dolaska** odnosi se na organizaciju boravka turista u objektu za smještaj. Ovisno o organizaciji putovanje može biti : individualno ili organizirano ( preko posrednika - putničke agencije ili druge organizacije koja se bavi posredovanjem u turizmu).

#### **Znakovi**

- nema pojave  
0,0 podatak je manji od 0,05 upotrijebljene jedinice mjere

---

Izdaje i štampa Agencija za statistiku Bosne i Hercegovine, 71000 Sarajevo, Zelenih beretki 26

Telefon: +387 (33) 911 911 · Telefaks: +387 (33) 220 622

Elektronska pošta: bhas@bhas.ba · Internetska stranica: <http://www.bhas.gov.ba>

Odgovara direktor: mr.sc. Velimir Jukić

Saopćenje priredila: Azra Demirović

Podaci iz ovog saopćenja objavljuju se i na internetu

---