



СТАТИСТИКА ТУРИЗМА

Статистика туризма у БиХ, септембар 2018.

У Босни и Херцеговини у мјесецу септембру 2018. туристи су остварили 156.396 посјета, што је мање за 15,8% у односу на август 2018. и за 10,2% више у односу на септембар 2017. године. Туристи су остварили 312.665 ноћења, што је мање за 27,6% у односу на август 2018. и за 9,6% више у односу на септембар 2017. године. У укупно оствареном броју ноћења учешће домаћих туриста је 27,1% док је 72,9% учешће страних туриста.

Број ноћења домаћих туриста мањи је за 5,2% у односу на август 2018. и виши за 14,6% у односу на август 2017. године. Број ноћења страних туриста мањи је за 33,5% у односу на август 2018. и виши за 7,8% у односу на септембар 2017. године.

У структури ноћења страних туриста у септембру 2018. највише ноћења остварили су туристи из Хрватске (7,4%), Србије (7,0%), Словеније (6,4%), Пољске (6,3%), Турске (5,1%), Њемачке (5,0%), Италије (4,9%) и Кине (4,4%) што је укупно 46,5%. Туристи из осталих земаља остварили су 53,5% ноћења.

Што се тиче дужине боравка страних туриста у нашој земљи, на првом мјесту је: Малта са просјечним задржавањем од 6,3 ноћи, Ирска са 3,5 ноћи, Кувајт са 3,3 ноћи, Уједињени Арапски Емирати 3,1 ноћи, Египат и Бахреин са по 2,8 ноћи.

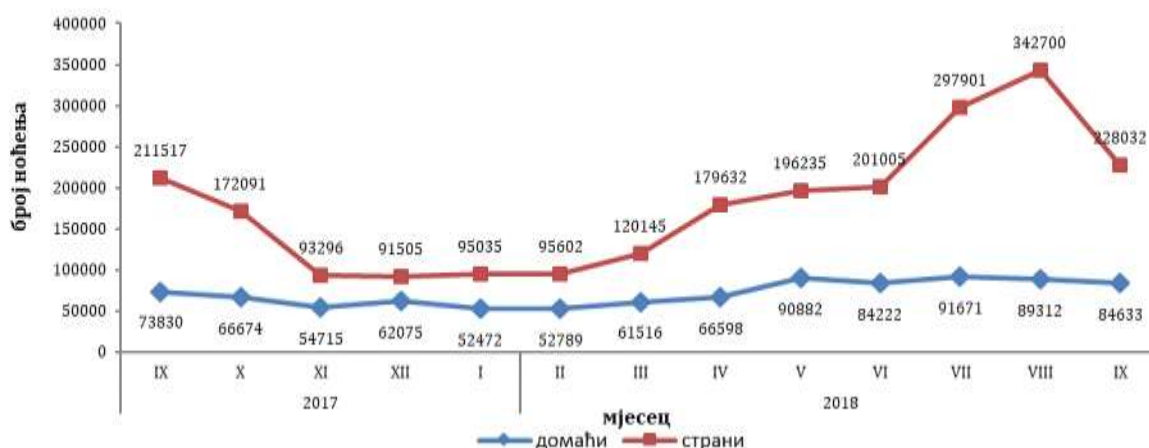
Туристима је у септембру 2018. у Босни и Херцеговини било на располагању 20.445 соба, апартмана и мјеста за кампирање што је за 7,4 % више у односу на септембар 2017. и 35.632 расположива кревета што је више за 5,4 % у односу на исти мјесец 2017.године.

У септембру 2018. у оквиру дјелатности - Хотели и сличан смјештај туристима је било на располагању укупно 17.600 соба и апартмана што је за 5,8 % више у односу на септембар 2017. и 35.632 кревета што је за 5,4 % више у односу на исти мјесец претходне године.

Нето стопа искориштености сталних кревета износила је 26,0%.

Према врсти смјештајног објекта највећи број ноћења остварен је у оквиру дјелатности Хотели и сличан смјештај са учешћем од 91,3%.

Ноћења туриста по мјесецима за период септембар 2017. септембар 2018.

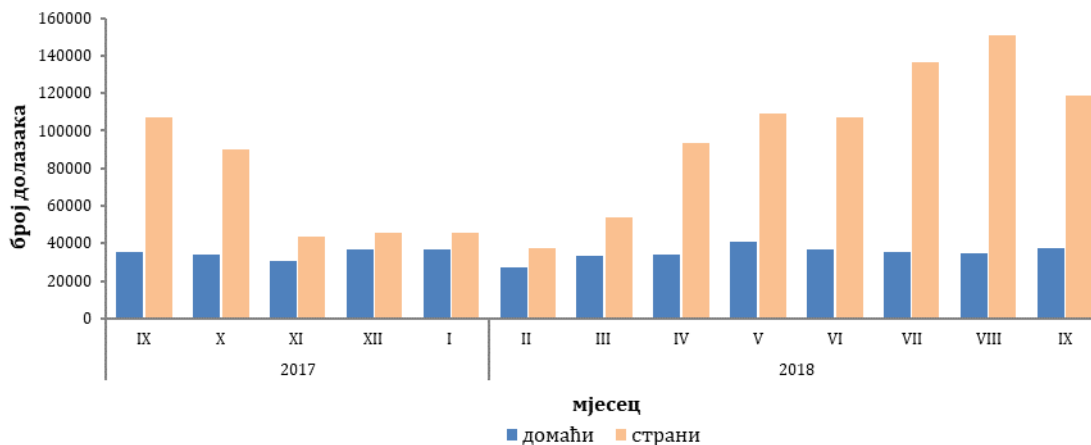


Табела 1:Доласци и ноћења туриста

	Доласци					Ноћења					IX 2018	
	IX 2017*	VIII 2018	IX 2018	Индекси IX 2018 VIII 2018	Индекси IX 2018 IX 2017	IX 2017*	VIII 2018	IX 2018	Индекси IX 2018 VIII 2018	Индекси IX 2018 IX 2017	Структура ноћења %	Просјечан број ноћења по доласку
УКУПНО	141.977	185.648	156.396	84,2	110,2	285.347	432.012	312.665	72,4	109,6	100,0	2,0
Домаћи туристи	35.187	34.782	37.622	108,2	106,9	73.830	89.312	84.633	94,8	114,6	27,1	2,2
Страни туристи	106.790	150.866	118.774	78,7	111,2	211.517	342.700	228.032	66,5	107,8	72,9	1,9

*) коначан податак

Доласци туриста за период септембар 2017. - септембар 2018.



Табела 2:Доласци и ноћења страних туриста према земљи пребивалишта

	Доласци					Ноћења					IX 2018	
	IX 2017*	VIII 2018	IX 2018	Индекси IX 2018 VIII 2018	Индекси IX 2018 IX 2017	IX 2017*	VIII 2018	IX 2018	Индекси IX 2018 VIII 2018	Индекси IX 2018 IX 2017	Структура ноћења у %	Просјечан број ноћења по доласку
Укупно	106.790	150.866	118.774	78,7	111,2	211.517	342.700	228.032	66,5	107,8	100,0	1,9
Албанија	340	405	377	93,1	110,9	548	857	631	73,6	115,1	0,3	1,7
Аустрија	2.061	3471	2.447	70,5	118,7	3.550	7181	4648	64,7	130,9	2,0	1,9
Белгија	1.053	904	928	102,7	88,1	2.268	2373	2361	99,5	104,1	1,0	2,5
Бугарска	1.652	357	1.277	357,7	77,3	2.379	862	2671	309,9	112,3	1,2	2,1
Црна Гора	1.260	1392	1.686	121,1	133,8	2.791	3408	3645	107,0	130,6	1,6	2,2
Чешка	608	1094	701	64,1	115,3	1.004	2514	1645	65,4	163,8	0,7	2,3
Данска	449	591	899	152,1	200,2	931	1786	2362	132,3	253,7	1,0	2,6
Естонија	96	70	117	167,1	121,9	214	281	222	79,0	103,7	0,1	1,9
Финска	265	224	403	179,9	152,1	494	639	605	94,7	122,5	0,3	1,5
Француска	1.980	3742	3.691	98,6	186,4	6.033	14301	9520	66,6	157,8	4,2	2,6
Грчка	542	2326	873	37,5	161,1	1.268	4798	1793	37,4	141,4	0,8	2,1
Холандија	1.512	2738	1.997	72,9	132,1	3.979	5936	5466	92,1	137,4	2,4	2,7
Хрватска	7.383	8752	9.247	105,7	125,2	13.760	16381	16932	103,4	123,1	7,4	1,8
Ирска	620	1061	932	87,8	150,3	2.420	4519	3300	73,0	136,4	1,4	3,5
Исланд	22	79	35	44,3	159,1	29	307	55	17,9	189,7	0,0	1,6

(наставак на следећој страни)

(наставак)

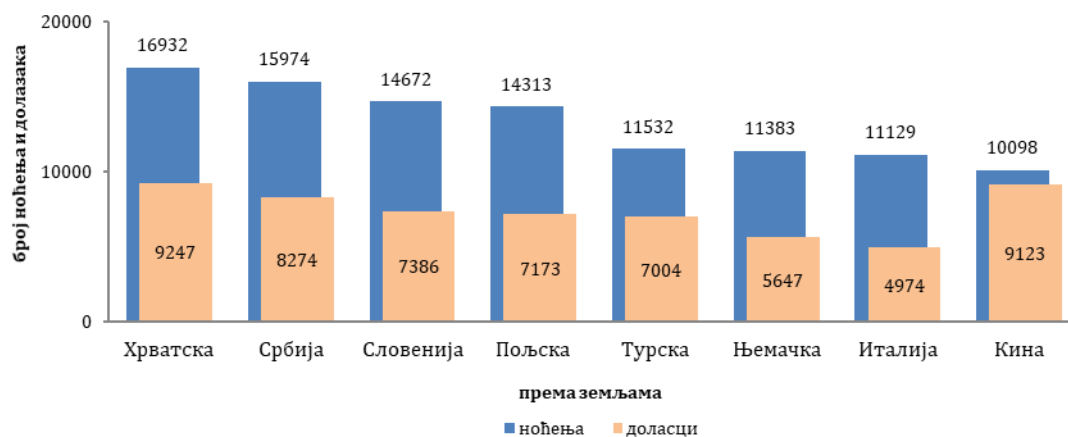
	Доласци					Ноћења					IX 2018	
	IX 2017*	VIII 2018	IX 2018	Индекси IX 2018 VIII 2018	Индекси IX 2018 IX 2017	IX 2017*	VIII 2018	IX 2018	Индекси IX 2018 VIII 2018	Индекси IX 2018 IX 2017	Структура ноћења у %	Просјечан број ноћења по доласку
Италија	5.346	9396	4.974	52,9	93,0	14.243	23310	11129	47,7	78,1	4,9	2,2
Кипар	63	256	12	4,7	19,0	82	483	22	4,6	26,8	0,0	1,8
Латвија	194	200	109	54,5	56,2	318	520	141	27,1	44,3	0,1	1,3
Литванија	214	255	218	85,5	101,9	260	356	311	87,4	119,6	0,1	1,4
Луксембург	25	207	34	16,4	136,0	63	535	64	12,0	101,6	0,0	1,9
Мађарска	1.821	2635	2.146	81,4	117,8	3.285	5371	3381	62,9	102,9	1,5	1,6
Македонија Б.Ј.Р	816	634	743	117,2	91,1	1.461	1482	1593	107,5	109,0	0,7	2,1
Малта	124	230	103	44,8	83,1	878	1695	644	38,0	73,3	0,3	6,3
Норвешка	707	590	594	100,7	84,0	1.272	1382	1496	108,2	117,6	0,7	2,5
Њемачка	4.844	6617	5.647	85,3	116,6	10.564	14592	11383	78,0	107,8	5,0	2,0
Пољска	6.701	7415	7.173	96,7	107,0	16.916	18917	14313	75,7	84,6	6,3	2,0
Португал	213	798	481	60,3	225,8	332	1461	740	50,7	222,9	0,3	1,5
Румунија	494	898	943	105,0	190,9	1.694	2550	1503	58,9	88,7	0,7	1,6
Русија	834	578	718	124,2	86,1	1.734	1272	1242	97,6	71,6	0,5	1,7
Словачка	380	920	345	37,5	90,8	649	1728	611	35,4	94,1	0,3	1,8
Словенија	5.336	8207	7.386	90,0	138,4	8.658	15304	14672	95,9	169,5	6,4	2,0
Србија	7.364	7855	8.274	105,3	112,4	14.038	16479	15974	96,9	113,8	7,0	1,9
Шпанија	1.759	3476	2.160	62,1	122,8	3.979	5475	3908	71,4	98,2	1,7	1,8
Швајцарска(укључујући Лихтенштајн)	1.136	1407	1.282	91,1	112,9	2.277	2945	2244	76,2	98,6	1,0	1,8
Шведска	1.409	1435	1.269	88,4	90,1	2.995	3285	2642	80,4	88,2	1,2	2,1
Турска	10.565	13233	7.004	52,9	66,3	15.389	17422	11532	66,2	74,9	5,1	1,6
Уједињено Краљевство	1.878	2221	2.066	93,0	110,0	3.828	4971	4390	88,3	114,7	1,9	2,1
Украјина	229	364	222	61,0	96,9	430	855	379	44,3	88,1	0,2	1,7
Остале европске земље	258	499	446	89,4	172,9	697	1293	1004	77,6	144,0	0,4	2,3
Египат	146	97	69	71,1	47,3	302	286	192	67,1	63,6	0,1	2,8
Јужноафричка Република	63	69	230	333,3	365,1	83	180	387	215,0	466,3	0,2	1,7
Остале афричке земље	203	226	259	114,6	127,6	766	706	883	125,1	115,3	0,4	3,4
Канада	1.439	802	1.401	174,7	97,4	2.776	1607	2352	146,4	84,7	1,0	1,7
САД	3.694	3347	4.214	125,9	114,1	7.609	8037	8316	103,5	109,3	3,6	2,0
Остале земље Сјеверне Америке	75	68	200	294,1	266,7	137	151	363	240,4	265,0	0,2	1,8
Бразил	804	362	825	227,9	102,6	1.342	732	1417	193,6	105,6	0,6	1,7
Остале земље Јужне и Средње Америке	1.165	848	1.754	206,8	150,6	2.456	1411	3064	217,2	124,8	1,3	1,7
Бахреин1)	841	2719	572	21,0	68,0	2.215	7204	1576	21,9	71,2	0,7	2,8
Индија	206	364	175	48,1	85,0	361	734	349	47,5	96,7	0,2	2,0
Иран	30	76	117	153,9	390,0	106	188	161	85,6	151,9	0,1	1,4
Израел	1.273	1802	713	39,6	56,0	2.339	6253	1357	21,7	58,0	0,6	1,9
Јапан	632	607	997	164,3	157,8	934	980	1392	142,0	149,0	0,6	1,4
Јужна Кореја	6.527	5028	4.523	90,0	69,3	6.761	6055	5486	90,6	81,1	2,4	1,2
Катар1)	183	1025	288	28,1	157,4	586	3048	789	25,9	134,6	0,3	2,7
Кина	4.283	4564	9.123	199,9	213,0	5.172	5950	10098	169,7	195,2	4,4	1,1
Кувајт	1.168	2644	716	27,1	61,3	4.147	10481	2376	22,7	57,3	1,0	3,3
Малезија	1.062	391	1.921	491,3	180,9	1.280	531	2.765	520,7	216,0	1,2	1,4
Оман	1.574	2.126	1.178	55,4	74,8	3.339	5.422	2.675	49,3	80,1	1,2	2,3
Саудијска Арабија	2.857	10.649	2.292	21,5	80,2	7.189	27.591	5.738	20,8	79,8	2,5	2,5
Уједињени Арапски Емирати1)	2.285	10.755	2.261	21,0	98,9	6.994	33.930	7.040	20,7	100,7	3,1	3,1
Остале азијске земље	1.956	2.645	3.079	116,4	157,4	3.758	7.188	4.807	66,9	127,9	2,1	1,6
Аустралија	1.474	1.808	1.453	80,4	98,6	2.659	3.585	2.553	71,2	96,0	1,1	1,8
Нови Зеланд	196	237	237	100,0	120,9	353	418	399	95,5	113,0	0,2	1,7
Остале земље Океаније	101	75	218	290,7	215,8	143	206	323	156,8	225,9	0,1	1,5

1) Од 2016 за Бахреин, Катар и Уједињене Арапске Емирате подаци се приказују појединачно и издвојени су из Осталих азијских земаља

2) Од 2017 Малезија и Оман приказују се појединачно и издвојени су из Осталих азијских земаља

*) коначан податак

Ноћења и доласци страних туриста према земљи пребивалишта септембар 2018.



Табела 3: Доласци и ноћења туриста према класификацији дјелатности ¹⁾

	Доласци					Ноћења					IX 2018
	IX 2017*	VIII 2018*	IX 2018	Индекси IX 2018 VIII 2018	Индекси IX 2018 IX 2017	IX 2017*	VIII 2018*	IX 2018	Индекси IX 2018 VIII 2018	Индекси IX 2018 IX 2017	Структура ноћења %
Укупно	141.977	185.648	156.396	84,2	110,2	285.347	432.012	312.665	72,4	109,6	100,0
Хотели и сличан смјештај	134.333	168.722	147.155	87,2	109,5	265.170	388.594	285.450	73,5	107,6	91,3
Одмаралишта и слични објекти за краћи одмор	4.764	9.088	5.670	62,4	119,0	11.080	21.608	11.631	53,8	105,0	3,7
Кампови и простори за камповање	1.122	4.653	1.218	26,2	108,6	1.580	7.373	1.875	25,4	118,7	0,6
Остали смјештај	1.758	3.185	2.353	73,9	133,8	7.517	14.437	13.709	95,0	182,4	4,4
Домаћи туристи	35.187	34.782	37.622	108,2	106,9	73.830	89.312	84.633	94,8	114,6	27,1
Хотели и сличан смјештај	32.861	30.320	34.278	113,1	104,3	65.655	72.717	70.580	97,1	107,5	22,6
Одмаралишта и слични објекти за краћи одмор	1.082	1.993	1.599	80,2	147,8	2.137	4.801	2.680	55,8	125,4	0,9
Кампови и простори за камповање	83	349	205	58,7	247,0	95	453	250	55,2	263,2	0,1
Остали смјештај	1.161	2.120	1.540	72,6	132,6	5.943	11.341	11.123	98,1	187,2	3,6
Страни туристи	106.790	150.866	118.774	78,7	111,2	211.517	342.700	228.032	66,5	107,8	72,9
Хотели и сличан смјештај	101.472	138.402	112.877	81,6	111,2	199.515	315.877	214.870	68,0	107,7	68,7
Одмаралишта и слични објекти за краћи одмор	3.682	7.095	4.071	57,4	110,6	8.943	16.807	8.951	53,3	100,1	2,9
Кампови и простори за камповање	1.039	4.304	1.013	23,5	97,5	1.485	6.920	1.625	23,5	109,4	0,5
Кампови и простори за камповање	1.039	4.304	1.013	23,5	97,5	1.485	6.920	1.625	23,5	109,4	0,5

¹⁾ Класификација дјелатности Босне и Херцеговине БиХ 2010

*) коначан податак

Табела 4:Доласци и ноћења туриста према начину доласка

	Индивидуално						Организовано					
	Доласци туриста			Ноћења туриста			Доласци туриста			Ноћења туриста		
	IX 2017*	IX 2018	Индекси IX 2018 IX 2017	IX 2017*	IX 2018	Индекси IX 2018 IX 2017	IX 2017*	IX 2018	Индекси IX 2018 IX 2017	IX 2017*	IX 2018	Индекси IX 2018 IX 2017
УКУПНО	91.340	97.253	106,5	188.371	202.856	107,7	50.637	59.143	116,8	96.976	109.809	113,2
Домаћи туристи	29.665	32.406	109,2	62.209	75.916	122,0	5.522	5.216	94,5	11.621	8.717	75,0
Страни туристи	61.675	64.847	105,1	126.162	126.940	100,6	45.115	53.927	119,5	85.355	101.092	118,4

*) *коначан податак*

МЕТОДОЛОШКА ОБЈАШЊЕЊА

Циљ статистичког истраживања

Циљ статистичког истраживања је праћење туристичке активности у комерцијалним смјештајним објектима и осигуравање међународно упоредивих података статистике туризма у БиХ у складу са важећом ЕУ регулатвом за статистику туризма.

Јединице посматрања

Јединице посматрања су сви пословни субјекти/правна лица која су према главној дјелатности регистрованае да обављају дјелатност пружања смјештаја (област 55 - КД БиХ 2010), физичка лица те домаћинства која изнајмљују смјештајне објекте туристима. За потребе истраживања коришћена је Класификација дјелатности Босне и Херцеговине- КД БиХ 2010 која је у потпуности усклађена са Европском класификацијом економских дјелатности NACE Rev.2.

Обухват

Извјештајне јединице су сви пословни субјекти (предузећа, обртници, задруге, установе, удружења итд.) и њихове јединице у саставу који су према КД БиХ 2010 регистровани у гранама: 55.1 (хотели и сличан смјештај), 55.2 (одмаралишта и слични објекти за краћи одмор), 55.3 (кампови и простори за камповање), 55.9 (остали смјештај); здравствене установе у којима лица сама носе накнаду за медицинску рехабилитацију односно свој боравак; пословни субјекти који се баве посредовањем у смјештају гостију у: сељачким домаћинствима, кућама, камповима, апартманима и собама, које непосредно изнајмљују грађани/домаћинства. Цјелокупно подручје Босне и Херцеговине је обухваћено истраживањем.

Извор и метода прикупљања

Подаци о туристичком промету (број долазака и ноћења туриста) те смјештајним капацитетима прикупљају се редовним мјесечним извјештајем (образац ТУ-11). Извјештаји се састављају на основу евиденција у књигама гостију, пружања смјештајних услуга туристима или само посредују у пружању тих услуга.

Дефиниције

Туризам је активност лица која путују и бораве у мјестима ван своје уобичајене средине, не дуже од једне године, у било које сврхе укључујући пословне, разоноду или било коју личну сврху, осим у сврху запошљавања код пословног субјекта са сједиштем у мјесту посјета.

Турист је свако лице које у мјесту ван свог пребивалишта, проведе најмање једну ноћ у угоститељском или другом објекту за смјештај туриста, ради одмора или рекреације, здравља, студија, спорта, религије, породице, послова, јавних мисија или скупова.

Пребивалиште је мјесто у којем се лице настанило с намјером да у њему стално живи.

Домаћи туриста је свако лице са пребивалиштем у Босни и Херцеговини која у неком мјесту у Босни и Херцеговини ван мјеста свог пребивалишта проведе најмање једну ноћ у угоститељском или другом објекту за смјештај туриста.

Страни туриста је свако лице које у Босни и Херцеговини нема стално пребивалиште, а проведе најмање једну ноћ у угоститељском или у другом објекту за смјештај гостију.

Доласци туриста јесу број лица (туриста) која су дошла и пријавила свој боравак у објекту који пружа услугу смјештаја.

Ноћења туриста јесу свака регистрована ноћ лица (туриста) у објекту који пружа услугу смјештаја.

Смјештајни капацитети приказују се као број соба, апартмана и мјеста за камповање и број сталних кревета.

Сталним креветима сматрају се постеље које су редовно спремљене за изнајмљивање гостима.

Стопа попуњености кревета у референтном мјесецу добија се дијелењем укупног броја ноћења са бројем расположивих кревета и бројем дана у којем су кревети били доступни за коришћење.

Начин доласка односи се на организацију боравка туриста у објекту за смјештај. Зависно о организацији путовање може бити : индивидуално или организовано (преко посредника - путничке агенције или друге организације која се бави посредовањем у туризму).

Симболи

- нема појаве

0,0 податак је мањи од 0,05 употријебљене јединице мјере

Издаје и штампа Агенција за статистику Босне и Херцеговине, 71000 Сарајево, Зелених беретки 26

Телефон: +387 (33) 911 911 · Телефакс: +387 (33) 220 622

Електронска пошта: bhas@bhas.gov.ba Интернетска страница: <http://www.bhas.gov.ba>

Одговара директор: др Велимир Јукић

Саопштење приредила: Азра Демировић

Подаци из овог саопштења објављују се и на интернету
