



PRIOPĆENJE



Molimo korisnike da prilikom uporabe podataka
obvezno navedu izvor

GODINA XI

SARAJEVO, 06.12.2018.

BROJ 10

STATISTIKA TURIZMA Statistika turizma u BiH, listopad 2018.

U Bosni i Hercegovini u mjesecu listopadu 2018. turisti su ostvarili 138.932 posjete, što je manje za 11,2% u odnosu na rujan 2018. i za 12,3% više u odnosu na listopad 2017. godine. Turisti su ostvarili 267.162 noćenja, što je manje za 14,6% u odnosu na rujan 2018. i za 11,9% više u odnosu na listopad 2017. godine. U ukupno ostvarenom broju noćenja učešće domaćih turista je 26,5% dok je 73,5% učešće stranih turista.

Broj noćenja domaćih turista manji je za 16,2% u odnosu na rujan 2018. i viši za 6,4% u odnosu na listopad 2017. godine. Broj noćenja stranih turista manji je za 13,9% u odnosu na rujan 2018. i viši za 14,0% u odnosu na listopad 2017. godine.

U strukturi noćenja stranih turista u listopadu 2018. najviše noćenja ostvarili su turisti iz Hrvatske (14,9%), Njemačke (9,5%), Srbije (6,9%), Kine (6,6%), Slovenije (6,4%), Italije (5,0%), Turske (3,9%), i SAD (3,5%) što je ukupno 56,6%. Turisti iz ostalih zemalja ostvarili su 43,4% noćenja.

Što se tiče duljine boravka stranih turista u našoj zemlji, na prvom mjestu je: Island sa prosječnim zadržavanjem 4,9 noći, Irska 3,5 noći, Kuvajt 3,2 noći, Francuska 3,1 noći te Ukrajina i Katar sa po 2,9 noći.

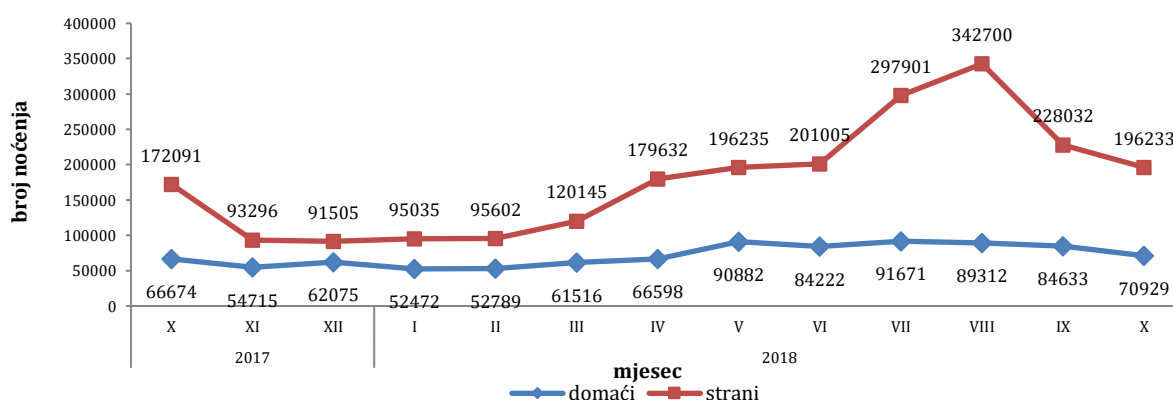
Turistima je u listopadu 2018. u Bosni i Hercegovini bilo na raspolaganju 19.850 soba, apartmana i mjesta za kampiranje što je za 5,8% više u odnosu na listopad 2017. i 41.701 raspoloživa kreveta što je više za 5,2% u odnosu na isti mjesec 2017.godine.

U listopadu 2018. u okviru djelatnosti - Hoteli i sličan smještaj turistima je bilo na raspolaganju ukupno 17.418 soba i apartmana što je za 5,1% više u odnosu na listopad 2017. i 35.149 kreveta što je za 4,6% više u odnosu na isti mjesec prethodne godine.

Neto stopa iskorištenosti stalnih kreveta iznosila je 22,1%.

Prema vrsti smještajnog objekta najveći broj noćenja ostvaren je u okviru djelatnosti Hoteli i sličan smještaj sa učešćem od 91,9%.

Noćenja turista po mjesecima za razdoblje listopad 2017.- listopad 2018.

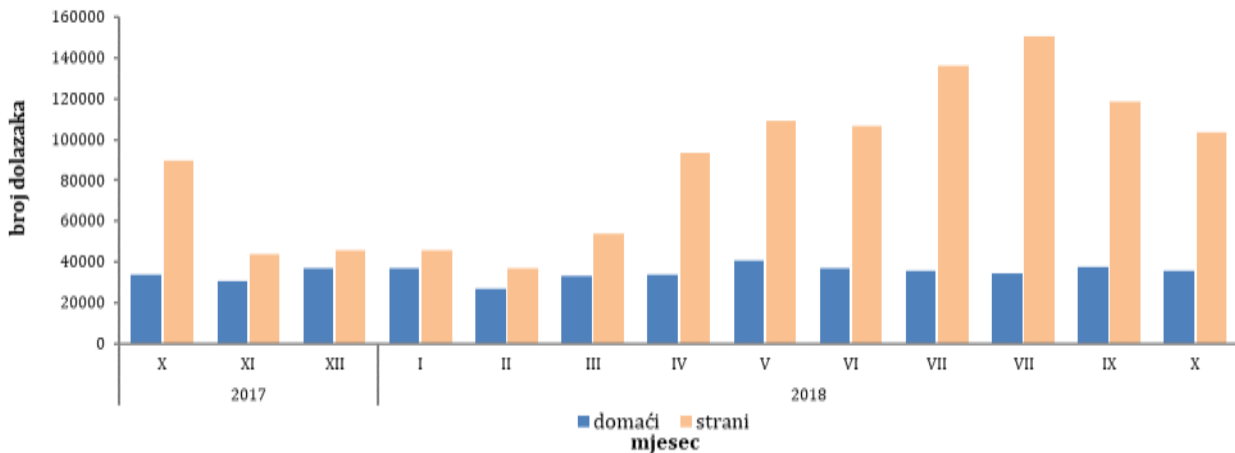


Tablica1:Dolasci i noćenja turista

	Dolasci					Noćenja					X 2018	
	X 2017*	IX 2018	X 2018	Indeksi <u>X 2018</u> IX 2018	Indeksi <u>X 2018</u> X 2017	X 2017*	IX 2018	X 2018	Indeksi <u>X 2018</u> IX 2018	Indeksi <u>X 2018</u> X 2017	Struktura noćenja %	Prosječan broj noćenja po dolasku
Ukupno	123.685	156.396	138.932	88,8	112,3	238.765	312.665	267.162	85,4	111,9	100,0	1,9
Domaći turisti	34.003	37.622	35.492	94,3	104,4	66.674	84.633	70.929	83,8	106,4	26,5	2,0
Strani turisti	89.682	118.774	103.440	87,1	115,3	172.091	228.032	196.233	86,1	114,0	73,5	1,9

*) konačni podaci

Dolasci turista za razdoblje listopad 2017. - listopad 2018.



Tablica2: Dolasci i noćenja stranih turista prema zemlji prebivališta

	Dolasci					Noćenja					X 2018	
	X 2017*	IX 2018	X 2018	Indeksi <u>X 2018</u> IX 2018	Indeksi <u>X 2018</u> X 2017	X 2017*	IX 2018	X 2018	Indeksi <u>X 2018</u> IX 2018	Indeksi <u>X 2018</u> X 2017	Struktura noćenja u %	Prosječan broj noćenja po dolasku
Ukupno	89.682	118.774	103.440	87,1	115,3	172.091	228.032	196.233	86,1	114,0	100,0	1,9
Albanija	477	377	610	161,8	127,9	823	631	978	155,0	118,8	0,5	1,6
Austrija	2.176	2.447	2.546	104,0	117,0	4.069	4.648	4.952	106,5	121,7	2,5	1,9
Belgija	662	928	448	48,3	67,7	1.220	2.361	1.013	42,9	83,0	0,5	2,3
Bugarska	712	1.277	420	32,9	59,0	1.125	2.671	663	24,8	58,9	0,3	1,6
Crna Gora	1.249	1.686	1.159	68,7	92,8	2.692	3.645	2.590	71,1	96,2	1,3	2,2
Češka	290	701	430	61,3	148,3	632	1.645	769	46,7	121,7	0,4	1,8
Danska	550	899	581	64,6	105,6	1.192	2.362	1.462	61,9	122,7	0,7	2,5
Estonija	87	117	33	28,2	37,9	164	222	83	37,4	50,6	0,0	2,5
Finska	188	403	399	99,0	212,2	358	605	674	111,4	188,3	0,3	1,7
Francuska	1.188	3.691	1.594	43,2	134,2	2.664	9.520	4.887	51,3	183,4	2,5	3,1
Grčka	626	873	367	42,0	58,6	1.916	1.793	817	45,6	42,6	0,4	2,2
Holandija	1.412	1.997	1.110	55,6	78,6	3.938	5.466	2.974	54,4	75,5	1,5	2,7
Hrvatska	9.248	9.247	11.999	129,8	129,7	23.926	16.932	29.179	172,3	122,0	14,9	2,4
Irska	530	932	717	76,9	135,3	1.958	3.300	2.515	76,2	128,4	1,3	3,5
Island	15	35	71	202,9	473,3	48	55	346	629,1	720,8	0,2	4,9

(nastavak na slijedećoj strani)

(nastavak)

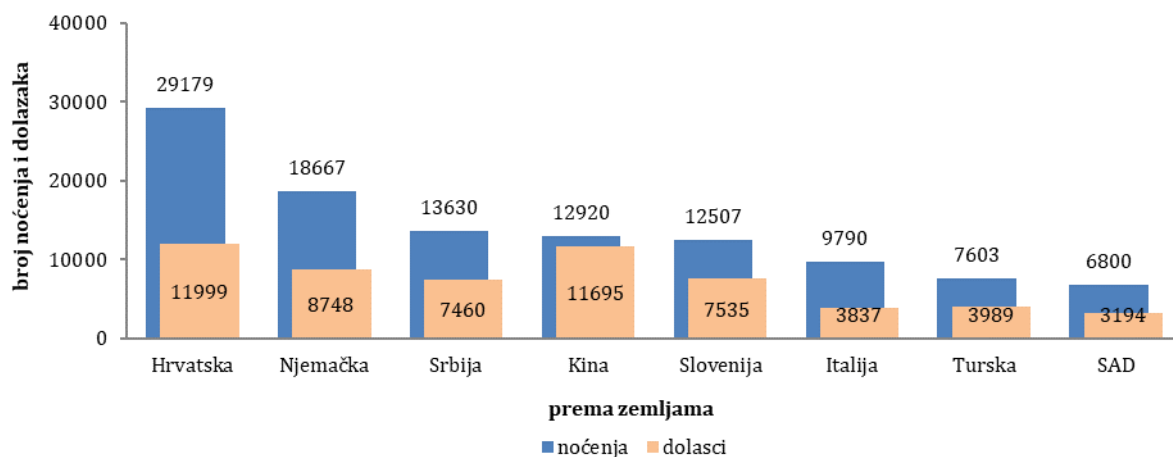
	Dolasci					Noćenja					X 2018	
	X 2017*	IX 2018	X 2018	Indeksi <u>X 2018</u> IX 2018	Indeksi <u>X 2018</u> X 2017	X 2017*	IX 2018	X 2018	Indeksi <u>X 2018</u> IX 2018	Indeksi <u>X 2018</u> X 2017	Struktura noćenja u %	Prosječan broj noćenja po dolasku
Italija	3.933	4.974	3.837	77,1	97,6	9.880	11.129	9.790	88,0	99,1	5,0	2,6
Kipar	39	12	7	58,3	17,9	69	22	17	77,3	24,6	0,0	2,4
Latvija	30	109	39	35,8	130,0	58	141	94	66,7	162,1	0,0	2,4
Litvanija	113	218	57	26,1	50,4	151	311	156	50,2	103,3	0,1	2,7
Luksemburg	37	34	31	91,2	83,8	61	64	51	79,7	83,6	0,0	1,6
Mađarska	1.630	2.146	1.363	63,5	83,6	2.609	3.381	2.658	78,6	101,9	1,4	2,0
Makedonija B.J.R	788	743	769	103,5	97,6	1.726	1.593	1.588	99,7	92,0	0,8	2,1
Malta	31	103	26	25,2	83,9	114	644	30	4,7	26,3	0,0	1,2
Norveška	357	594	403	67,8	112,9	844	1.496	977	65,3	115,8	0,5	2,4
Njemačka	3.560	5.647	8.748	154,9	245,7	8.316	11.383	18.667	164,0	224,5	9,5	2,1
Poljska	2.025	7.173	1.548	21,6	76,4	4.100	14.313	3.054	21,3	74,5	1,6	2,0
Portugal	182	481	117	24,3	64,3	383	740	219	29,6	57,2	0,1	1,9
Rumunija	452	943	410	43,5	90,7	1.410	1.503	915	60,9	64,9	0,5	2,2
Rusija	334	718	555	77,3	166,2	649	1.242	1.233	99,3	190,0	0,6	2,2
Slovačka	212	345	200	58,0	94,3	452	611	383	62,7	84,7	0,2	1,9
Slovenija	7.931	7.386	7.535	102,0	95,0	13.750	14.672	12.507	85,2	91,0	6,4	1,7
Srbija	6.369	8.274	7.460	90,2	117,1	11.529	15.974	13.630	85,3	118,2	6,9	1,8
Španija	774	2.160	1.429	66,2	184,6	1.715	3.908	2.643	67,6	154,1	1,3	1,8
Švajcarska(uključujući Lihtenštajn)	800	1.282	1.068	83,3	133,5	1.745	2.244	2.104	93,8	120,6	1,1	2,0
Švedska	1.016	1.269	943	74,3	92,8	2.632	2.642	2.021	76,5	76,8	1,0	2,1
Turska	8.265	7.004	3.989	57,0	48,3	12.808	11.532	7.603	65,9	59,4	3,9	1,9
Ujedinjeno Kraljevstvo	1.098	2.066	1.653	80,0	150,5	2.771	4.390	3.887	88,5	140,3	2,0	2,4
Ukrajina	118	222	201	90,5	170,3	362	379	589	155,4	162,7	0,3	2,9
Ostale evropske zemlje	238	446	308	69,1	129,4	769	1.004	882	87,8	114,7	0,4	2,9
Egipat	49	69	78	113,0	159,2	167	192	208	108,3	124,6	0,1	2,7
Južnoafrička Republika	28	230	98	42,6	350,0	57	387	258	66,7	452,6	0,1	2,6
Ostale afričke zemlje	139	259	182	70,3	130,9	592	883	953	107,9	161,0	0,5	5,2
Kanada	838	1.401	779	55,6	93,0	1.681	2.352	1.345	57,2	80,0	0,7	1,7
SAD	2.549	4.214	3.194	75,8	125,3	5.716	8.316	6.800	81,8	119,0	3,5	2,1
Ostale zemlje Sjeverne Amerike	53	200	168	84,0	317,0	92	363	478	131,7	519,6	0,2	2,8
Brazil	382	825	611	74,1	159,9	709	1.417	1.055	74,5	148,8	0,5	1,7
Ostale zemlje Južne i Srednje Amerike	638	1.754	925	52,7	145,0	1.114	3.064	1.409	46,0	126,5	0,7	1,5
Bahrein ¹⁾	272	572	216	37,8	79,4	735	1.576	607	38,5	82,6	0,3	2,8
Indija	107	175	337	192,6	315,0	260	349	590	169,1	226,9	0,3	1,8
Iran	32	117	133	113,7	415,6	105	161	297	184,5	282,9	0,2	2,2
Izrael	632	713	357	50,1	56,5	1.261	1.357	816	60,1	64,7	0,4	2,3
Japan	1.000	997	1.447	145,1	144,7	1.386	1.392	1.886	135,5	136,1	1,0	1,3
Južna Koreja	6.575	4.523	5.684	125,7	86,4	6.938	5.486	5.999	109,4	86,5	3,1	1,1
Katar ¹⁾	66	288	172	59,7	260,6	144	789	503	63,8	349,3	0,3	2,9
Kina	5.597	9.123	11.695	128,2	209,0	6.086	10.098	12.920	127,9	212,3	6,6	1,1
Kuvajt	391	716	477	66,6	122,0	1.504	2.376	1.522	64,1	101,2	0,8	3,2
Malezija	3.082	1.921	3.308	172,2	107,3	3.567	2.765	3.984	144,1	111,7	2,0	1,2
Oman	994	1.178	596	50,6	60,0	2.436	2.675	1.405	52,5	57,7	0,7	2,4
Saudijska Arabija	726	2.292	1.131	49,3	155,8	1.894	5.738	2.624	45,7	138,5	1,3	2,3
Emirati ¹⁾	1.220	2.261	1.528	67,6	125,2	3.605	7.040	3.789	53,8	105,1	1,9	2,5
Ostale azijske zemlje	3.788	3.079	4.093	132,9	108,1	5.119	4.807	5.473	113,9	106,9	2,8	1,3
Australija	672	1.453	823	56,6	122,5	1.138	2.553	1.395	54,6	122,6	0,7	1,7
Novi Zeland	83	237	81	34,2	97,6	123	399	135	33,8	109,8	0,1	1,7
Ostale zemlje Okeanije	27	218	147	67,4	544,4	34	323	182	56,3	535,3	0,1	1,2

1) Od 2016 za Bahrein, Katar i Ujedinjene Arapske Emirate podaci se prikazuju pojedinačno i izdvojeni su iz Ostalih azijskih zemalja

2) Od 2017 Malezija i Oman prikazuju se pojedinačno i izdvojene su iz Ostalih azijskih zemalja

*) konačni podaci

Noćenja i dolasci stranih turista prema zemlji prebivališta, listopad 2018.



Tablica 3: Dolasci i noćenja turista prema klasifikaciji djelatnosti ¹⁾

	Dolasci					Noćenja					X 2018
	X 2017*	IX 2018	X 2018	Indeksi X 2018 IX 2018	Indeksi X 2018 X 2017	X 2017*	IX 2018	X 2018	Indeksi X 2018 IX 2018	Indeksi X 2018 X 2017	Struktura noćenja %
Ukupno	123.685	156.396	138.932	88,8	112,3	238.765	312.665	267.162	85,4	111,9	100,0
Hoteli i sličan smještaj	117.442	147.155	132.031	89,7	112,4	221.961	285.450	245.637	86,1	110,7	91,9
Odmarališta i slični objekti za kraći odmor	4.168	5.670	4.756	83,9	114,1	8.935	11.631	10.710	92,1	119,9	4,0
Kampovi i prostori za kampiranje	305	1.218	393	32,3	128,9	459	1.875	594	31,7	129,4	0,2
Ostali smještaj	1.770	2.353	1.752	74,5	99,0	7.410	13.709	10.221	74,6	137,9	3,8
Domaći turisti	34.003	37.622	35.492	94,3	104,4	66.674	84.633	70.929	83,8	106,4	26,5
Hoteli i sličan smještaj	31.464	34.278	32.650	95,3	103,8	59.303	70.580	60.215	85,3	101,5	22,5
Odmarališta i slični objekti za kraći odmor	1.245	1.599	1.502	93,9	120,6	1.811	2.680	2.291	85,5	126,5	0,9
Kampovi i prostori za kampiranje	10	205	109	53,2	1090,0	10	250	117	46,8	1170,0	0,0
Ostali smještaj	1.284	1.540	1.231	79,9	95,9	5.550	11.123	8.306	74,7	149,7	3,1
Strani turisti	89.682	118.774	103.440	87,1	115,3	172.091	228.032	196.233	86,1	114,0	73,5
Hoteli i sličan smještaj	85.978	112.877	99.381	88,0	115,6	162.658	214.870	185.422	86,3	114,0	69,4
Odmarališta i slični objekti za kraći odmor	2.923	4.071	3.254	79,9	111,3	7.124	8.951	8.419	94,1	118,2	3,2
Kampovi i prostori za kampiranje	295	1.013	284	28,0	96,3	449	1.625	477	29,4	106,2	0,2
Ostali smještaj	486	813	521	64,1	107,2	1.860	2.586	1.915	74,1	103,0	0,7

¹⁾ Klasifikacija djelatnosti Bosne i Hercegovine BiH 2010

*) konačni podaci

Tablica 4: Dolasci i noćenja turista prema načinu dolaska

	Individualno						Organizirano					
	Dolasci turista			Noćenja turista			Dolasci turista			Noćenja turista		
	X 2017*	X 2018	Indeksi $\frac{X\ 2018}{X\ 2017}$	X 2017*	X 2018	Indeksi $\frac{X\ 2018}{X\ 2017}$	X 2017*	X 2018	Indeksi $\frac{X\ 2018}{X\ 2017}$	X 2017*	X 2018	Indeksi $\frac{X\ 2018}{X\ 2017}$
UKUPNO	80.510	82.559	102,5	169.052	156.992	92,9	43.175	56.373	130,6	69.713	110.170	158,0
Domaći turisti	28.552	28.733	100,6	56.413	55.992	99,3	5.451	6.759	124,0	10.261	14.937	145,6
Strani turisti	51.958	53.826	103,6	112.639	101.000	89,7	37.724	49.614	131,5	59.452	95.233	160,2

*) konačni podaci

METODOLOŠKA OBJAŠNENJA

Cilj statističkog istraživanja

Cilj statističkog istraživanja jest praćenje turističke aktivnosti u komercijalnim smještajnim objektima i osiguravanje međunarodno usporedivih podataka statistike turizma u BiH sukladno važećem EU regulativom za statistiku turizma.

Jedinice posmatranja

Jedinice promatranja su svi poslovni subjekti/pravna osobe koje su prema glavnoj djelatnosti registrirane da obavljaju djelatnost pružanja smještaja (oblast 55 - KD BiH 2010), fizičke osobe te kućanstva koja iznajmljuju smještajne objekte turistima. Za potrebe istraživanja korištena je Klasifikacija djelatnosti Bosne i Hercegovine- KD BiH 2010 koja je u potpunosti usklađena sa Europskom klasifikacijom ekonomskih djelatnosti NACE Rev.2.

Obuhvat

Jedinice Izvješća su svi poslovni subjekti (poduzeća, obrtnici, zadruga, ustanove, udruženja itd.) i njihove jedinice u sastavu koji su prema KD BiH 2010 registrirani u granama: 55.1 (hoteli i sličan smještaj), 55.2 (odmarališta i slični objekti za kraći odmor), 55.3 (kampovi i prostori za kampiranje), 55.9 (ostali smještaj); zdravstvene ustanove u kojima osobe same snose naknadu za medicinsku rehabilitaciju odnosno svoj boravak; poslovni subjekti koji se bave posredovanjem u smještaju gostiju u: seljačkim kućanstvima, kućama, kampovima, apartmanima i sobama, koje neposredno iznajmljuju građani/kućanstva.

Cjelokupno područje Bosne i Hercegovine je obuhvaćeno istraživanjem.

Izvor i metoda prikupljanja

Podaci o turističkom prometu (broj dolazaka i noćenja turista) te smještajnim kapacitetima prikupljaju se redovitim mjesečnim izvješćem (obrazac TU-11). Izvješća se sastavljaju na temelju evidencija u knjigama gostiju, pružanja smještajnih usluga turistima ili samo posreduju u pružanju tih usluga.

Definicije

Turizam je aktivnost osoba koje putuju i borave u mjestima izvan svoje uobičajene sredine, ne dulje od jedne godine, u bilo koje svrhe uključujući poslovne, razonodu ili bilo koju osobnu svrhu, osim u svrhu zapošljavanja kod poslovnog subjekta sa sjedištem u mjestu posjeta.

Turist je svaka osoba koja u mjestu izvan svog prebivališta, provede najmanje jednu noć u ugostiteljskom ili drugom objektu za smještaj turista, radi odmora ili rekreacije, zdravlja, studija, sporta, religije, obitelji, poslova, javnih misija ili skupova.

Prebivalište je mjesto u kojem se osoba nastanila s namjerom da u njemu stalno živi.

Domaći turista je svaka osoba sa prebivalištem u Bosni i Hercegovini koja u nekom mjestu u Bosni i Hercegovini izvan mjesta svog prebivališta provede najmanje jednu noć u ugostiteljskom ili drugom objektu za smještaj turista.

Strani turista je svaka osoba koja u Bosni i Hercegovini nema stalno prebivalište, a provede najmanje jednu noć u ugostiteljskom ili u drugom objektu za smještaj gostiju.

Dolasci turista jesu broj osoba (turista) koje su došle i prijavile svoj boravak u objektu koji pruža uslugu smještaja.

Noćenja turista jesu svaka registrirana noć osobe (turista) u objektu koji pruža uslugu smještaja.

Smještajni kapaciteti prikazuju se kao broj soba, apartmana , mjesta za kampiranje i broj stalnih postelja.

Stalnim krevetima smatraju se postelje koje su redovito spremljene za iznajmljivanje gostima

Stopa popunjenosti kreveta u referentnom mjesecu dobija se dijeljenjem ukupnog broja noćenja sa brojem raspoloživih kreveta i brojem dana u kojem su kreveti bili dostupni za korištenje.

Način dolaska odnosi se na organizaciju boravka turista u objektu za smještaj. Ovisno o organizaciji putovanje može biti : individualno ili organizirano (preko posrednika - putničke agencije ili druge organizacije koja se bavi posredovanjem u turizmu).

Znakovi

- nema pojave

0,0 podatak je manji od 0,05 upotrijebljene jedinice mjere

Izdaje i tiska Agencija za statistiku Bosne i Hercegovine, 71000 Sarajevo, Zelenih beretki 26

Telefon: +387 (33) 911 911 · Telefaks: +387 (33) 220 622

Elektronička pošta: bhas@bhas.ba · Internetska stranica: <http://www.bhas.gov.ba>

Odgovara ravnatelj: dr.sc. Velimir Jukić

Priopćenje priredila: Azra Demirović

Podaci iz ovog priopćenja objavljuju se i na internet
