



САОПШТЕЊЕ



Молимо кориснике да приликом употребе података
обавезно наведу извор

ГОДИНА XI

САРАЈЕВО, 06.12.2018.

БРОЈ 10

СТАТИСТИКА ТУРИЗМА

Статистика туризма у БиХ, октобар 2018.

У Босни и Херцеговини у мјесецу октобру 2018. туристи су остварили 138.932 посјете, што је мање за 11,2% у односу на септембар 2018. и за 12,3% више у односу на октобар 2017. године. Туристи су остварили 267.162 ноћења, што је мање за 14,6% у односу на септембар 2018. и за 11,9% више у односу на октобар 2017. године. У укупно оствареном броју ноћења учешће домаћих туриста је 26,5% док је 73,5% учешће страних туриста.

Број ноћења домаћих туриста мањи је за 16,2% у односу на септембар 2018. и виши за 6,4% у односу на октобар 2017. године. Број ноћења страних туриста мањи је за 13,9% у односу на септембар 2018. и виши за 14,0% у односу на октобар 2017. године.

У структури ноћења страних туриста у октобру 2018. највише ноћења остварили су туристи из Хрватске (14,9%), Њемачке (9,5%), Србије (6,9%), Кине (6,6%), Словеније (6,4%), Италије (5,0%), Турске (3,9%), и САД (3,5%) што је укупно 56,7%. Туристи из осталих земаља остварили су 43,3% ноћења.

Што се тиче дужине боравка страних туриста у нашој земљи, на првом мјесту је: Исланд са просјечним задржавањем 4,9 ноћи, Ирска 3,5 ноћи, Кувајт 3,2 ноћи, Француска 3,1 ноћи те Украјина и Катар са по 2,9 ноћи.

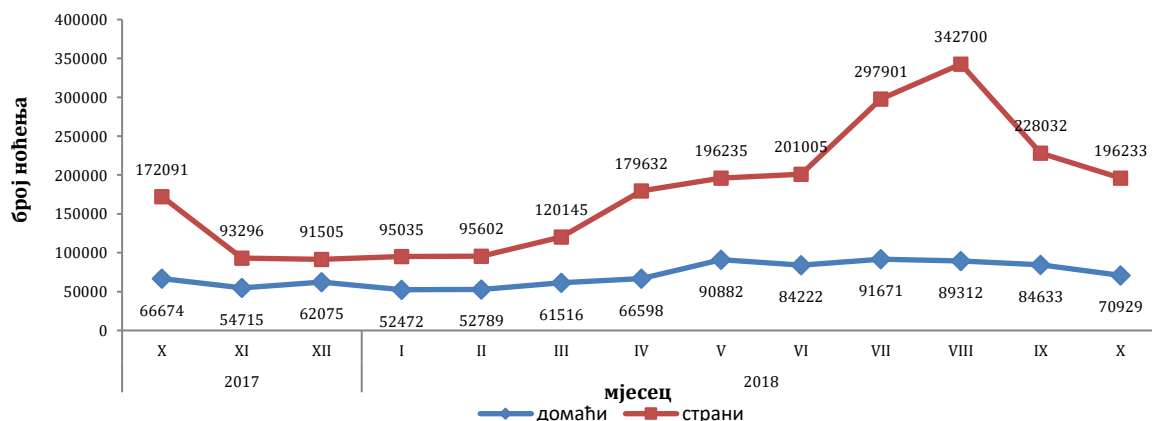
Туристима је у октобру 2018. у Босни и Херцеговини било на располагању 19.850 соба, апартмана и мјеста за кампирање што је за 5,8% више у односу на октобар 2017. и 41.701 расположива кревета што је више за 5,2% у односу на исти мјесец 2017.године.

У октобру 2018. у оквиру дјелатности - Хотели и сличан смјештај туристима је било на располагању укупно 17.418 соба и апартмана што је за 5,1% више у односу на октобар 2017. и 35.149 кревета што је за 4,6% више у односу на исти мјесец претходне године.

Нето стопа искориштености сталних кревета износила је 22,1%.

Према врсти смјештајног објекта највећи број ноћења остварен је у оквиру дјелатности Хотели и сличан смјештај са учешћем од 91,9%.

Ноћења туриста по мјесецима за период октобар 2017. октобар 2018.

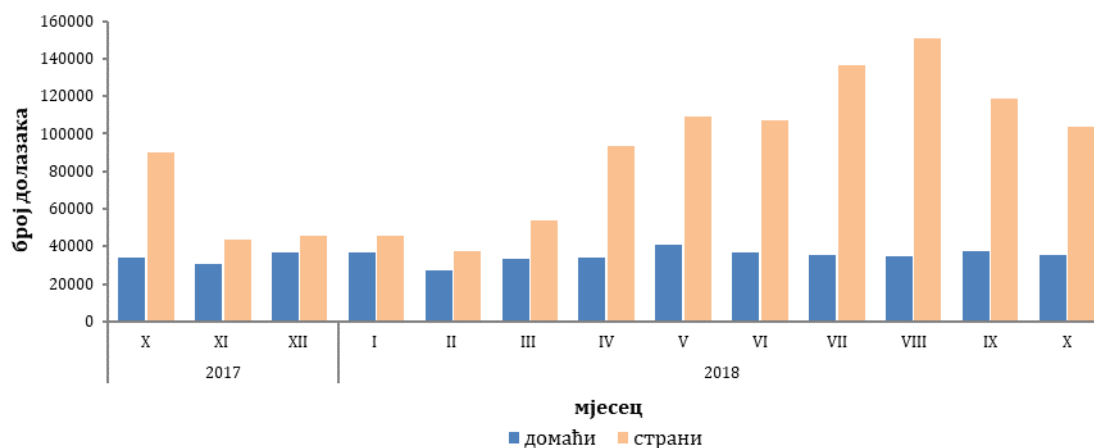


Табела 1:Доласци и ноћења туриста

	Доласци					Ноћења					X 2018	
	X 2017*	IX 2018	X 2018	Индекси $\frac{X\ 2018}{IX\ 2018}$	Индекси $\frac{X\ 2018}{X\ 2017}$	X 2017*	IX 2018	X 2018	Индекси $\frac{X\ 2018}{IX\ 2018}$	Индекси $\frac{X\ 2018}{X\ 2017}$	Структура ноћења %	Просјечан број ноћења по доласку
УКУПНО	123.685	156.396	138.932	88,8	112,3	238.765	312.665	267.162	85,4	111,9	100,0	1,9
Домаћи туристи	34.003	37.622	35.492	94,3	104,4	66.674	84.633	70.929	83,8	106,4	26,5	2,0
Страни туристи	89.682	118.774	103.440	87,1	115,3	172.091	228.032	196.233	86,1	114,0	73,5	1,9

*) коначан податак

Доласци туриста за период октобар 2017. - октобар 2018.



Табела 2:Доласци и ноћења страних туриста према земљи пребивалишта

	Доласци					Ноћења					X 2018	
	X 2017*	IX 2018	X 2018	Индекси $\frac{X\ 2018}{IX\ 2018}$	Индекси $\frac{X\ 2018}{X\ 2017}$	X 2017*	IX 2018	X 2018	Индекси $\frac{X\ 2018}{IX\ 2018}$	Индекси $\frac{X\ 2018}{X\ 2017}$	Структура ноћења у %	Просјечан број ноћења по доласку
Укупно	89.682	118.774	103.440	87,1	115,3	172.091	228.032	196.233	86,1	114,0	100,0	1,9
Албанија	477	377	610	161,8	127,9	823	631	978	155,0	118,8	0,5	1,6
Аустрија	2.176	2447	2.546	104,0	117,0	4.069	4648	4952	106,5	121,7	2,5	1,9
Белгија	662	928	448	48,3	67,7	1.220	2361	1013	42,9	83,0	0,5	2,3
Бугарска	712	1277	420	32,9	59,0	1.125	2671	663	24,8	58,9	0,3	1,6
Црна Гора	1.249	1686	1.159	68,7	92,8	2.692	3645	2590	71,1	96,2	1,3	2,2
Чешка	290	701	430	61,3	148,3	632	1645	769	46,7	121,7	0,4	1,8
Данска	550	899	581	64,6	105,6	1.192	2362	1462	61,9	122,7	0,7	2,5
Естонија	87	117	33	28,2	37,9	164	222	83	37,4	50,6	0,0	2,5
Финска	188	403	399	99,0	212,2	358	605	674	111,4	188,3	0,3	1,7
Француска	1.188	3691	1.594	43,2	134,2	2.664	9520	4887	51,3	183,4	2,5	3,1
Грчка	626	873	367	42,0	58,6	1.916	1793	817	45,6	42,6	0,4	2,2
Холандија	1.412	1997	1.110	55,6	78,6	3.938	5466	2974	54,4	75,5	1,5	2,7
Хрватска	9.248	9247	11.999	129,8	129,7	23.926	16932	29179	172,3	122,0	14,9	2,4
Ирска	530	932	717	76,9	135,3	1.958	3300	2515	76,2	128,4	1,3	3,5
Исланд	15	35	71	202,9	473,3	48	55	346	629,1	720,8	0,2	4,9

(наставка на сљедећој страни)

(наставак)

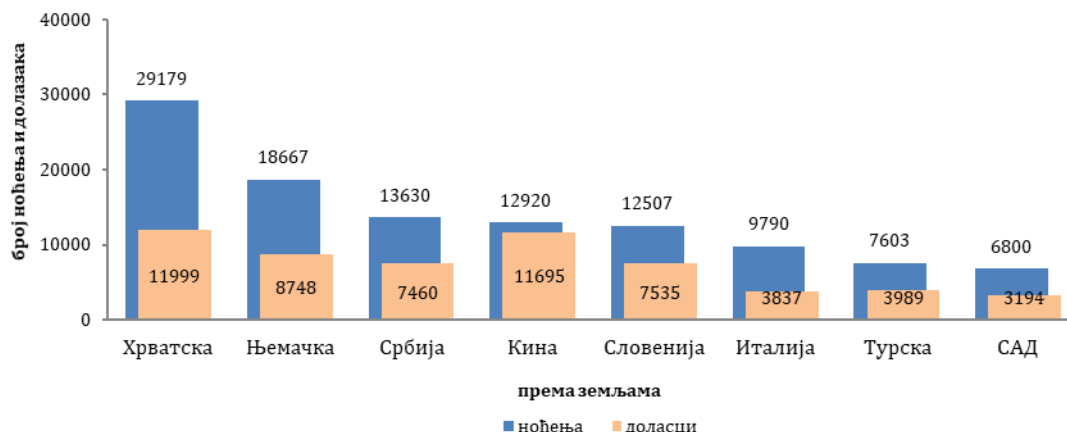
	Доласци					Ноћења					X 2018	
	X 2017*	IX 2018	IX 2018	Индекси X 2018 IX 2018	Индекси X 2018 X 2017	X 2017*	IX 2018	X 2018	Индекси X 2018 IX 2018	Индекси X 2018 X 2017	Структура ноћења у %	Просјечан број ноћења по доласку
Италија	3.933	4974	3.837	77,1	97,6	9.880	11129	9790	88,0	99,1	5,0	2,6
Кипар	39	12	7	58,3	17,9	69	22	17	77,3	24,6	0,0	2,4
Латвија	30	109	39	35,8	130,0	58	141	94	66,7	162,1	0,0	2,4
Литванија	113	218	57	26,1	50,4	151	311	156	50,2	103,3	0,1	2,7
Луксембург	37	34	31	91,2	83,8	61	64	51	79,7	83,6	0,0	1,6
Мађарска	1.630	2146	1.363	63,5	83,6	2.609	3381	2658	78,6	101,9	1,4	2,0
Македонија Б.Ј.Р	788	743	769	103,5	97,6	1.726	1593	1588	99,7	92,0	0,8	2,1
Малта	31	103	26	25,2	83,9	114	644	30	4,7	26,3	0,0	1,2
Норвешка	357	594	403	67,8	112,9	844	1496	977	65,3	115,8	0,5	2,4
Њемачка	3.560	5647	8.748	154,9	245,7	8.316	11383	18667	164,0	224,5	9,5	2,1
Пољска	2.025	7173	1.548	21,6	76,4	4.100	14313	3054	21,3	74,5	1,6	2,0
Португал	182	481	117	24,3	64,3	383	740	219	29,6	57,2	0,1	1,9
Румунија	452	943	410	43,5	90,7	1.410	1503	915	60,9	64,9	0,5	2,2
Русија	334	718	555	77,3	166,2	649	1242	1233	99,3	190,0	0,6	2,2
Словачка	212	345	200	58,0	94,3	452	611	383	62,7	84,7	0,2	1,9
Словенија	7.931	7386	7.535	102,0	95,0	13.750	14672	12507	85,2	91,0	6,4	1,7
Србија	6.369	8274	7.460	90,2	117,1	11.529	15974	13630	85,3	118,2	6,9	1,8
Шпанија	774	2160	1.429	66,2	184,6	1.715	3908	2643	67,6	154,1	1,3	1,8
Швајцарска(укључујући Лихтенштајн)	800	1282	1.068	83,3	133,5	1.745	2244	2104	93,8	120,6	1,1	2,0
Шведска	1.016	1269	943	74,3	92,8	2.632	2642	2021	76,5	76,8	1,0	2,1
Турска	8.265	7004	3.989	57,0	48,3	12.808	11532	7603	65,9	59,4	3,9	1,9
Уједињено Краљевство	1.098	2066	1.653	80,0	150,5	2.771	4390	3887	88,5	140,3	2,0	2,4
Украјина	118	222	201	90,5	170,3	362	379	589	155,4	162,7	0,3	2,9
Остале европске земље	238	446	308	69,1	129,4	769	1004	882	87,8	114,7	0,4	2,9
Египат	49	69	78	113,0	159,2	167	192	208	108,3	124,6	0,1	2,7
Јужноафричка Република	28	230	98	42,6	350,0	57	387	258	66,7	452,6	0,1	2,6
Остале афричке земље	139	259	182	70,3	130,9	592	883	953	107,9	161,0	0,5	5,2
Канада	838	1401	779	55,6	93,0	1.681	2352	1345	57,2	80,0	0,7	1,7
САД	2.549	4214	3.194	75,8	125,3	5.716	8316	6800	81,8	119,0	3,5	2,1
Остале земље Сјеверне Америке	53	200	168	84,0	317,0	92	363	478	131,7	519,6	0,2	2,8
Бразил	382	825	611	74,1	159,9	709	1417	1055	74,5	148,8	0,5	1,7
Остале земље Јужне и Средње Америке	638	1754	925	52,7	145,0	1.114	3064	1409	46,0	126,5	0,7	1,5
Бахреин1)	272	572	216	37,8	79,4	735	1576	607	38,5	82,6	0,3	2,8
Индија	107	175	337	192,6	315,0	260	349	590	169,1	226,9	0,3	1,8
Иран	32	117	133	113,7	415,6	105	161	297	184,5	282,9	0,2	2,2
Израел	632	713	357	50,1	56,5	1.261	1357	816	60,1	64,7	0,4	2,3
Јапан	1.000	997	1.447	145,1	144,7	1.386	1392	1886	135,5	136,1	1,0	1,3
Јужна Кореја	6.575	4523	5.684	125,7	86,4	6.938	5486	5999	109,4	86,5	3,1	1,1
Катар1)	66	288	172	59,7	260,6	144	789	503	63,8	349,3	0,3	2,9
Кина	5.597	9123	11.695	128,2	209,0	6.086	10098	12920	127,9	212,3	6,6	1,1
Кувајт	391	716	477	66,6	122,0	1.504	2376	1522	64,1	101,2	0,8	3,2
Малезија	3.082	1.921	3.308	172,2	107,3	3.567	2.765	3.984	144,1	111,7	2,0	1,2
Оман	994	1.178	596	50,6	60,0	2.436	2.675	1.405	52,5	57,7	0,7	2,4
Саудијска Арабија	726	2.292	1.131	49,3	155,8	1.894	5.738	2.624	45,7	138,5	1,3	2,3
Уједињени Арапски Емирати1)	1.220	2.261	1.528	67,6	125,2	3.605	7.040	3.789	53,8	105,1	1,9	2,5
Остале азијске земље	3.788	3.079	4.093	132,9	108,1	5.119	4.807	5.473	113,9	106,9	2,8	1,3
Аустралија	672	1.453	823	56,6	122,5	1.138	2.553	1.395	54,6	122,6	0,7	1,7
Нови Зеланд	83	237	81	34,2	97,6	123	399	135	33,8	109,8	0,1	1,7
Остале земље Океаније	27	218	147	67,4	544,4	34	323	182	56,3	535,3	0,1	1,2

1) Од 2016 за Бахреин, Катар и Уједињене Арапске Емирате подаци се приказују појединачно и издвојени су из Осталих азијских земаља

2) Од 2017 Малезија и Оман приказују се појединачно и издвојене су из Осталих азијских земаља

*) коначан податак

Ноћења и доласци страних туриста према земљи пребивалишта октобар 2018.



Табела 3: Доласци и ноћења туриста према класификацији дјелатности ¹⁾

	Доласци					Ноћења					Х 2018
	Х 2017*	IX 2018*	Х 2018	Индекси Х 2018 IX 2018	Индекси Х 2018 Х 2017	Х 2017*	IX 2018*	Х 2018	Индекси Х 2018 IX 2018	Индекси Х 2018 Х 2017	Структура ноћења %
Укупно	123.685	156.396	138.932	88,8	112,3	238.765	312.665	267.162	85,4	111,9	100,0
Хотели и сличан смјештај	117.442	147.155	132.031	89,7	112,4	221.961	285.450	245.637	86,1	110,7	91,9
Одмаралишта и слични објекти за краћи одмор	4.168	5.670	4.756	83,9	114,1	8.935	11.631	10.710	92,1	119,9	4,0
Кампови и простори за камповање	305	1.218	393	32,3	128,9	459	1.875	594	31,7	129,4	0,2
Остали смјештај	1.770	2.353	1.752	74,5	99,0	7.410	13.709	10.221	74,6	137,9	3,8
Домаћи туристи	34.003	37.622	35.492	94,3	104,4	66.674	84.633	70.929	83,8	106,4	26,5
Хотели и сличан смјештај	31.464	34.278	32.650	95,3	103,8	59.303	70.580	60.215	85,3	101,5	22,5
Одмаралишта и слични објекти за краћи одмор	1.245	1.599	1.502	93,9	120,6	1.811	2.680	2.291	85,5	126,5	0,9
Кампови и простори за камповање	10	205	109	53,2	1090,0	10	250	117	46,8	1170,0	0,0
Остали смјештај	1.284	1.540	1.231	79,9	95,9	5.550	11.123	8.306	74,7	149,7	3,1
Страни туристи	89.682	118.774	103.440	87,1	115,3	172.091	228.032	196.233	86,1	114,0	73,5
Хотели и сличан смјештај	85.978	112.877	99.381	88,0	115,6	162.658	214.870	185.422	86,3	114,0	69,4
Одмаралишта и слични објекти за краћи одмор	2.923	4.071	3.254	79,9	111,3	7.124	8.951	8.419	94,1	118,2	3,2
Кампови и простори за камповање	295	1.013	284	28,0	96,3	449	1.625	477	29,4	106,2	0,2
Кампови и простори за камповање	486	813	521	64,1	107,2	1.860	2.586	1.915	74,1	103,0	0,7

¹⁾ Класификација дјелатности Босне и Херцеговине БиХ 2010

*) коначан податак

Табела 4:Доласци и ноћења туриста према начину доласка

	Индивидуално						Организовано					
	Доласци туриста			Ноћења туриста			Доласци туриста			Ноћења туриста		
	X 2017*	X 2018	Индекси X 2018 X 2017	X 2017*	X 2018	Индекси X 2018 X 2017	X 2017*	X 2018	Индекси X 2018 X 2017	X 2017*	X 2018	Индекси X 2018 X 2017
УКУПНО	80.510	82.559	102,5	169.052	156.992	92,9	43.175	56.373	130,6	69.713	110.170	158,0
Домаћи туристи	28.552	28.733	100,6	56.413	55.992	99,3	5.451	6.759	124,0	10.261	14.937	145,6
Страни туристи	51.958	53.826	103,6	112.639	101.000	89,7	37.724	49.614	131,5	59.452	95.233	160,2

*) коначан податак

МЕТОДОЛОШКА ОБЈАШЊЕЊА

Циљ статистичког истраживања

Циљ статистичког истраживања је праћење туристичке активности у комерцијалним смјештајним објектима и осигуравање међународно упоредивих података статистике туризма у БиХ у складу са важећом ЕУ регулатвом за статистику туризма.

Јединице посматрања

Јединице посматрања су сви пословни субјекти/правна лица која су према главној дјелатности регистрованае да обављају дјелатност пружања смјештаја (област 55 - КД БиХ 2010), физичка лица те домаћинства која изнајмљују смјештајне објекте туристима. За потребе истраживања коришћена је Класификација дјелатности Босне и Херцеговине- КД БиХ 2010 која је у потпуности усклађена са Европском класификацијом економских дјелатности NACE Rev.2.

Обухват

Извјештајне јединице су сви пословни субјекти (предузећа, обртници, задруге, установе, удружења итд.) и њихове јединице у саставу који су према КД БиХ 2010 регистровани у гранама: 55.1 (хотели и сличан смјештај), 55.2 (одмаралишта и слични објекти за краћи одмор), 55.3 (кампови и простори за камповање), 55.9 (остали смјештај); здравствене установе у којима лица сама носе накнаду за медицинску рехабилитацију односно свој боравак; пословни субјекти који се баве посредовањем у смјештају гостију у: сељачким домаћинствима, кућама, камповима, апартманима и собама, које непосредно изнајмљују грађани/домаћинства. Цјелокупно подручје Босне и Херцеговине је обухваћено истраживањем.

Извор и метода прикупљања

Подаци о туристичком промету (број долазака и ноћења туриста) те смјештајним капацитетима прикупљају се редовним мјесечним извјештајем (образац ТУ-11). Извјештаји се састављају на основу евиденција у књигама гостију, пружања смјештајних услуга туристима или само посредују у пружању тих услуга.

Дефиниције

Туризам је активност лица која путују и бораве у мјестима ван своје уобичајене средине, не дуже од једне године, у било које сврхе укључујући пословне, разоноду или било коју личну сврху, осим у сврху запошљавања код пословног субјекта са сједиштем у мјесту посјета.

Турист је свако лице које у мјесту ван свог пребивалишта, проведе најмање једну ноћ у угоститељском или другом објекту за смјештај туриста, ради одмора или рекреације, здравља, студија, спорта, религије, породице, послова, јавних мисија или скупова.

Пребивалиште је мјесто у којем се лице настанило с намјером да у њему стално живи.

Домаћи туриста је свако лице са пребивалиштем у Босни и Херцеговини која у неком мјесту у Босни и Херцеговини ван мјеста свог пребивалишта проведе најмање једну ноћ у угоститељском или другом објекту за смјештај туриста.

Страни туриста је свако лице које у Босни и Херцеговини нема стално пребивалиште, а проведе најмање једну ноћ у угоститељском или у другом објекту за смјештај гостију.

Доласци туриста јесу број лица (туриста) која су дошла и пријавила свој боравак у објекту који пружа услугу смјештаја.

Ноћења туриста јесу свака регистрована ноћ лица (туриста) у објекту који пружа услугу смјештаја.

Смјештајни капацитети приказују се као број соба, апартмана и мјеста за камповање и број сталних кревета.

Сталним креветима сматрају се постеље које су редовно спремљене за изнајмљивање гостима.

Стопа попуњености кревета у референтном мјесецу добија се дијељењем укупног броја ноћења са бројем расположивих кревета и бројем дана у којем су кревети били доступни за коришћење.

Начин доласка односи се на организацију боравка туриста у објекту за смјештај. Зависно о организацији путовање може бити : индивидуално или организовано (преко посредника - путничке агенције или друге организације која се бави посредовањем у туризму).

Симболи

- нема појаве

0,0 податак је мањи од 0,05 употребљене јединице мјере

Издаје и штампа Агенција за статистику Босне и Херцеговине, 71000 Сарајево, Зелених беретки 26

Телефон: +387 (33) 911 911 · Телефакс: +387 (33) 220 622

Електронска пошта: bhas@bhas.ba Интернетска страница: <http://www.bhas.gov.ba>

Одговара директор: др Велимир Јукић

Саопштење приредила: Азра Демировић

Подаци из овог саопштења објављују се и на интернету
