



Molimo korisnike da prilikom uporabe podataka
obvezno navedu izvor

GODINA X

SARAJEVO 06.02.2016

BROJ 11

STATISTIKA TURIZMA

Kumulativni podaci, siječanj - prosinac 2017.

U razdoblju siječanj-prosinac 2017. turisti su ostvarili 1.307.319 posjeta, što je više za 13,7% i 2.677.125 noćenja, što je više za 12,3% u odnosu na isto razdoblje 2016. godine.

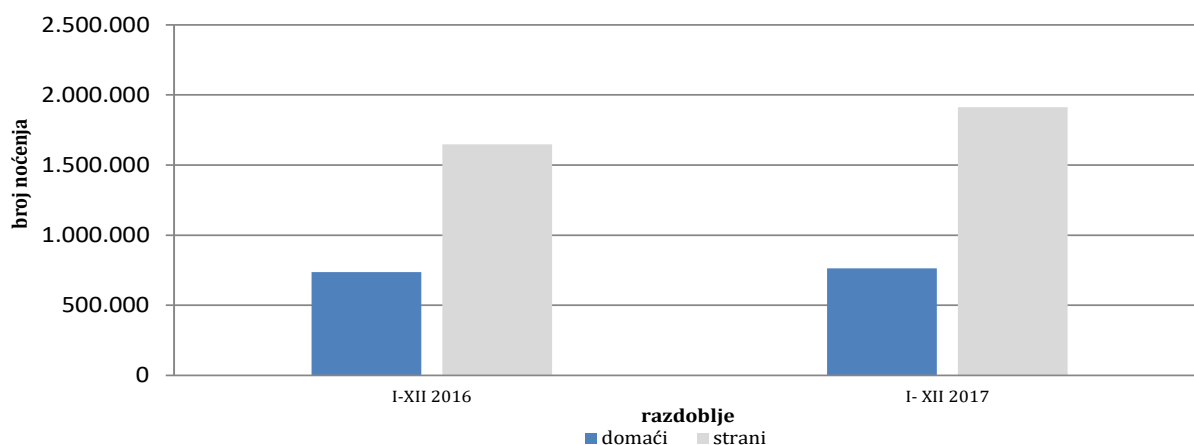
Broj noćenja domaćih turista viši je za 3,8%, dok je broj noćenja stranih turista viši za 16,2% u odnosu na isti period 2016. godine. U ukupno ostvarenom broju noćenja učešće domaćih turista je 28,5% dok je 71,5% učešće stranih turista.

U strukturi noćenja stranih turista najviše noćenja ostvarili su turisti iz Hrvatske (11,8%), Srbije (8,1%), Turske (7,3%), Italije (5,7%), Slovenije i UAE sa po (5,3%) i Poljske (4,8%), što je ukupno 48,3%. Turisti iz ostalih zemalja ostvarili su 51,7% noćenja.

Što se tiče duljine boravka stranih turista u našoj zemlji, na prvom mjestu je: Malta sa prosječnim zadržavanjem od 5,8 noći, Kuvajt od 3,7 noći, Irska sa 3,5 noći, Iran i Katar sa po 3,3 noći te Francuska i Rumunija sa po 3,1 noć.

Prema vrsti smještajnog objekta najveći broj noćenja ostvaren je u okviru djelatnosti Hoteli i sličan smještaj sa učešćem od 92,2%.

Noćenja turista u razdoblju siječanj - prosinac 2016. i 2017.

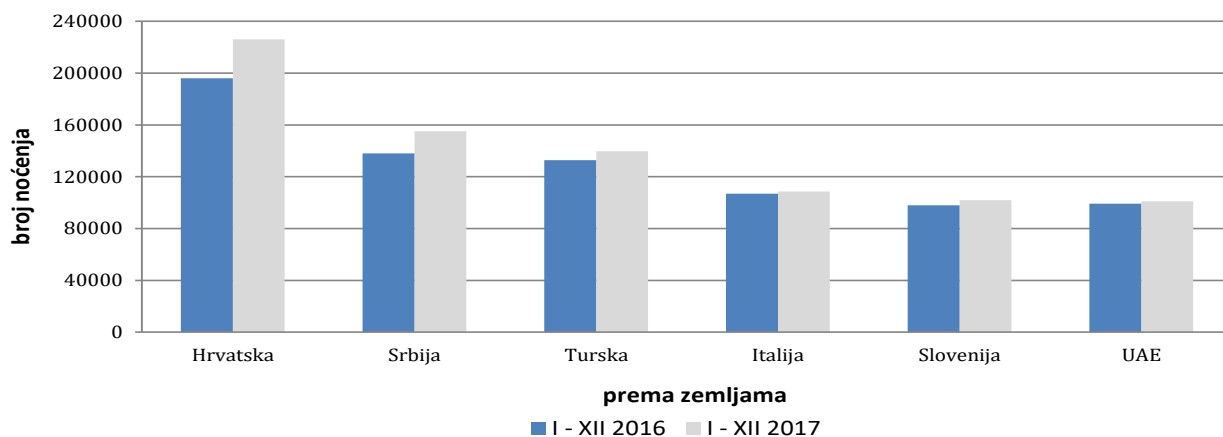


Tablica 1: Dolasci i noćenja turista

	DOLASCI			NOĆENJA			I - XII 2017	
	I - XII 2016*	I - XII 2017	Indeksi $\frac{I - XII 2017}{I - XII 2016}$	I - XII 2016*	I - XII 2017	Indeksi $\frac{I - XII 2017}{I - XII 2016}$	Struktura noćenja %	Prosječan broj noćenja po dolasku
UKUPNO	1.075.349	1.224.477	113,9	2.238.776	2.523.545	112,7	100,0	2,1
Domaći turisti	335.926	347.385	103,4	675.230	701.606	103,9	27,8	2,0
Strani turisti	739.423	877.092	118,6	1.563.546	1.821.939	116,5	72,2	2,1

*konačni podaci

Noćenje stranih turista prema zemlji prebivališta u razdoblju siječanj-prosinac 2016. i 2017.



Tablica 2: Dolasci i noćenja stranih turista prema zemlji prebivališta

	DOLASCI			NOĆENJA			I - XII 2017	
	I - XII 2016*	I - XII 2017	Indeksi $\frac{I - XII 2017}{I - XII 2016}$	I - XII 2016*	I - XII 2017	Indeksi $\frac{I - XII 2017}{I - XII 2016}$	Struktura noćenja %	Prosječan broj noćenja po dolasku
UKUPNO	778.128	923.050	118,6	1.647.275	1.913.444	116,2	100,0	2,1
Albanija	3.641	3.932	108,0	6.705	8.832	131,7	0,5	2,2
Austrija	20.697	23.889	115,4	39.094	45.329	115,9	2,4	1,9
Belgija	3.718	6.122	164,7	9.110	13.049	143,2	0,7	2,1
Bugarska	6.560	8.790	134,0	11.546	14.114	122,2	0,7	1,6
Crna Gora	12.294	14.184	115,4	29.585	31.805	107,5	1,7	2,2
Češka	5.077	5.467	107,7	9.967	9.987	100,2	0,5	1,8
Danska	3.318	4.256	128,3	8.220	10.741	130,7	0,6	2,5
Estonija	405	525	129,6	812	1.169	144,0	0,1	2,2
Finska	1.671	1.825	109,2	3.336	3.651	109,4	0,2	2,0
Francuska	14.147	15.851	112,0	39.805	49.466	124,3	2,6	3,1
Grčka	6.205	5.121	82,5	12.363	11.419	92,4	0,6	2,2
Holandija	10.027	13.109	130,7	24.987	35.478	142,0	1,9	2,7
Hrvatska	86.257	96.965	112,4	195.927	226.126	115,4	11,8	2,3
Irska	3.413	3.871	113,4	11.855	13.434	113,3	0,7	3,5
Island	249	171	68,7	695	350	50,4	0,0	2,0
Italija	42.207	43.712	103,6	106.868	108.660	101,7	5,7	2,5
Kipar	797	552	69,3	1.235	846	68,5	0,0	1,5

(nastavak na slijedećoj strani)

(nastavak)

	DOLASCI			NOĆENJA			I - XII 2017	
	I - XII 2016*	I - XII 2017	Indeksi $\frac{I - XII 2017}{I - XII 2016}$	I - XII 2016*	I - XII 2017	Indeksi $\frac{I - XII 2017}{I - XII 2016}$	Struktura noćenja %	Prosječan broj noćenja po dolasku
Latvija	625	718	114,9	1.633	1.444	88,4	0,1	2,0
Litvanija	1.018	1.126	110,6	3.510	1.583	45,1	0,1	1,4
Luksemburg	460	512	111,3	1.025	1.189	116,0	0,1	2,3
Mađarska	9.715	11.956	123,1	19.214	24.540	127,7	1,3	2,1
Makedonija B.J.R.	7.429	8.186	110,2	15.932	16.435	103,2	0,9	2,0
Malta	575	546	95,0	3.158	3.185	100,9	0,2	5,8
Norveška	3.859	4.914	127,3	8.668	11.064	127,6	0,6	2,3
Njemačka	29.088	34.607	119,0	65.992	75.918	115,0	4,0	2,2
Poljska	31.635	39.811	125,8	67.951	92.485	136,1	4,8	2,3
Portugal	2.052	1.973	96,2	3.263	3.567	109,3	0,2	1,8
Rumunija	4.340	4.556	105,0	9.822	14.112	143,7	0,7	3,1
Rusija	3.989	5.268	132,1	8.357	10.893	130,3	0,6	2,1
Slovačka	2.348	3.322	141,5	4.732	6.394	135,1	0,3	1,9
Slovenija	50.590	55.511	109,7	97.984	101.826	103,9	5,3	1,8
Srbija	69.326	77.852	112,3	138.047	155.101	112,4	8,1	2,0
Spanija	8.485	10.473	123,4	18.414	21.384	116,1	1,1	2,0
Svajcarska (uključujući i Lihtenštajn)	8.605	9.858	114,6	17.958	20.404	113,6	1,1	2,1
Švedska	9.928	12.324	124,1	22.427	28.724	128,1	1,5	2,3
Turska	83.333	90.712	108,9	132.775	139.725	105,2	7,3	1,5
Ujedinjeno Kraljevstvo	10.277	12.715	123,7	22.972	29.715	129,4	1,6	2,3
Ukrajina	1.241	1.742	140,4	2.728	3.477	127,5	0,2	2,0
Ostale evropske zemlje	3.719	2.682	72,1	9.371	6.124	65,4	0,3	2,3
Egipat	931	1.190	127,8	2.332	2.732	117,2	0,1	2,3
Južnoafrička Republika	247	429	173,7	953	916	96,1	0,0	2,1
Ostale afričke zemlje	1.219	1.654	135,7	3.101	4.696	151,4	0,2	2,8
Kanada	4.452	6.345	142,5	8.875	12.672	142,8	0,7	2,0
SAD	21.040	25.926	123,2	45.966	56.968	123,9	3,0	2,2
Ostale sjeverno- američke zemlje	402	746	185,6	870	1.338	153,8	0,1	1,8
Brazil	2.511	3.631	144,6	4.454	6.511	146,2	0,3	1,8
Ostale zemlje Južne i Srednje Amerike	4.210	5.611	133,3	8.631	11.297	130,9	0,6	2,0
Bahrein1)	8.462	8.150	96,3	24.692	23.367	94,6	1,2	2,9
Indija	1.975	1.700	86,1	4.059	3.879	95,6	0,2	2,3
Iran	301	348	115,6	711	1.164	163,7	0,1	3,3
Izrael	2.754	7.925	287,8	5.436	16.615	305,6	0,9	2,1
Japan	6.137	6.651	108,4	8.186	8.903	108,8	0,5	1,3
Južna,Koreja	41.857	52.056	124,4	46.949	56.375	120,1	2,9	1,1
Katar1)	3.762	2.338	62,1	14.261	7.797	54,7	0,4	3,3
Kina	13.305	31.776	238,8	16.629	37.191	223,7	1,9	1,2
Kuvajt	14.449	10.274	71,1	49.983	38.304	76,6	2,0	3,7
Malezija1)	18.362	24.402	132,9	44.826	61.484	137,2	3,2	2,5
Oman1)	33.924	33.895	99,9	99.094	101.018	101,9	5,3	3,0
Saudijska Arabija	25.595	48.127	188,0	52.016	87.136	167,5	4,6	1,8
Ujedinjeni Arapski Emirati1)	-	14212	-	-	17816	-	0,9	1,3
Ostale azijske zemlje	-	14052	-	-	34621	-	1,8	2,5
Australija	7467	8632	115,6	14705	16348	111,2	0,9	1,9
Novi Zeland	785	1048	133,5	1381	1906	138,0	0,1	1,8
Ostale zemlje Okeanije	661	490	74,1	1122	1082	96,4	0,1	2,2

* konačni podaci

1)Od 2017 Bahrein,Katar,Malezija,Ujedinjeni Arapski Emirati izdvojeni su niz Ostalih Azijskih zemalja i prikazuju se pojedinačno

Struktura noćenje turista prema prema klasifikaciji djelatnosti 1) u razdoblju siječanj - prosinac 2016 i 2017.

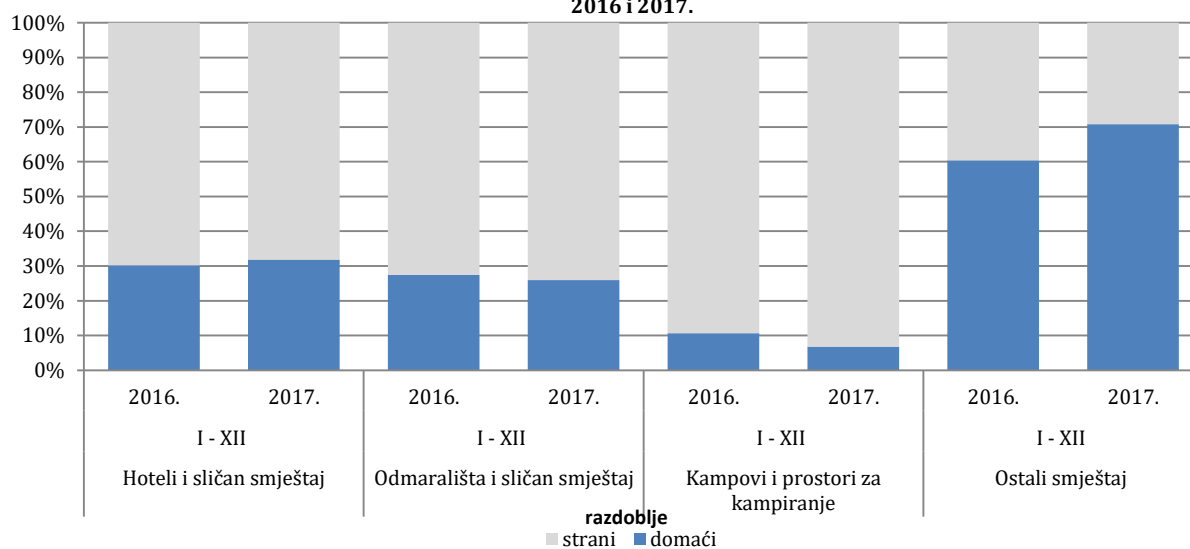


Tabela3: Dolasci i noćenja turista prema klasifikaciji djelatnosti ¹⁾

	DOLASCI			NOĆENJA			I - XII 2017
	I - XII 2016*	I - XII 2017	Indeksi $\frac{I - XII 2017}{I - XII 2016}$	I - XII 2016*	I - XII 2017	Indeksi $\frac{I - XII 2017}{I - XII 2016}$	Struktura noćenja %
UKUPNO	1.150.039	1.307.319	113,7	2.383.056	2.677.125	112,3	100,0
Hoteli i sličan smještaj	1.076.866	1.226.719	113,9	2.199.242	2.469.618	112,3	92,2
Odmarališta i slični objekti za kraći odmor	40.480	46.533	115,0	85.666	102.685	119,9	3,8
Kampovi i prostori za kampiranje	12.090	12.656	104,7	21.308	22.139	103,9	0,8
Ostali smještaj	20.603	21.411	103,9	76.840	82.683	107,6	3,1
Domaći turisti	371.911	384.269	103,3	735.781	763.681	103,8	28,5
Hoteli i sličan smještaj	346.244	356.658	103,0	663.614	684.083	103,1	25,6
Odmarališta i slični objekti za kraći odmor	13.870	14.617	105,4	23.474	24.566	104,7	0,9
Kampovi i prostori za kampiranje	1.995	1.055	52,9	2.275	1.349	59,3	0,1
Ostali smještaj	9.802	11.939	121,8	46.418	53.683	115,7	2,0
Strani turisti	778.128	923.050	118,6	1.647.275	1.913.444	116,2	71,5
Hoteli i sličan smještaj	730.622	870.061	119,1	1.535.628	1.785.535	116,3	66,7
Odmarališta i slični objekti za kraći odmor	26.610	31.916	119,9	62.192	78.119	125,6	2,9
Kampovi i prostori za kampiranje	10.095	11.601	114,9	19.033	20.790	109,2	0,8
Ostali smještaj	10.801	9.472	87,7	30.422	29.000	95,3	1,1

* konačni podaci

¹⁾ Klasifikacija djelatnosti Bosne i Hercegovine BiH 2010

METODOLOŠKA OBJAŠNENJA

Cilj statističkog istraživanja

Svrha statističkog istraživanja jest praćenje turističke aktivnosti u komercijalnim smještajnim objektima i osiguravanje međunarodno usporedivih podataka statistike turizma u BiH sukladno važećom EU regulativom za statistiku turizma.

Jedinice promatranja

Jedinice promatranja su svi poslovni subjekti/pravna osobe koje su prema glavnoj djelatnosti registrirane da obavljaju djelatnost pružanja smještaja (oblast 55 - KD BiH 2010), fizičke osobe te kućanstva koja iznajmljuju smještajne objekte turistima. Za potrebe istraživanja korištena je Klasifikacija djelatnosti Bosne i Hercegovine-KD BiH 2010 koja je u potpunosti usklađena sa Europskom klasifikacijom ekonomskih djelatnosti NACE Rev.2.

Obuhvat

Jedinice izvješća su svi poslovni subjekti (poduzeća, obrtnici, zadruga, ustanove, udruženja itd.) i njihove jedinice u sastavu koji su prema KD BiH 2010 registrirani u granama: 55.1 (hoteli i sličan smještaj), 55.2 (odmarališta i slični objekti za kraći odmor), 55.3 (kampovi i prostori za kampiranje), 55.9 (ostali smještaj); zdravstvene ustanove u kojima osobe same snose naknadu za medicinsku rehabilitaciju odnosno svoj boravak; poslovni subjekti koji se bave posredovanjem u smještaju gostiju u: seljačkim kućanstvima, kućama, kampovima, apartmanima i sobama, koje neposredno iznajmljuju građani/kućanstva.

Cjelokupno područje Bosne i Hercegovine je obuhvaćeno istraživanjem.

Izvor i metoda prikupljanja

Podaci o turističkom prometu (broj dolazaka i noćenja turista) te smještajnim kapacitetima prikupljaju se redovitim mjesečnim izvješćem (obrazac TU-11). Izvješća se sastavljaju na temelju evidencija u knjigama gostiju, pružanja smještajnih usluga turistima ili samo posreduju u pružanju tih usluga.

Definicije

Turizam je aktivnost osoba koje putuju i borave u mjestima izvan svoje uobičajene sredine, ne dulje od jedne godine, u bilo koje svrhe uključujući poslovne, razonodu ili bilo koju osobnu svrhu, osim u svrhu zapošljavanja kod poslovnog subjekta sa sjedištem u mjestu posjeta.

Turist je svaka osoba koja u mjestu izvan svog prebivališta, provede najmanje jednu noć u ugostiteljskom ili drugom objektu za smještaj turista, radi odmora ili rekreacije, zdravlja, studija, sporta, religije, obitelji, poslova, javnih misija ili skupova.

Prebivalište je mjesto u kojem se osoba nastanila s namjerom da u njemu stalno živi.

Domaći turista je svaka osoba sa prebivalištem u Bosni i Hercegovini koja u nekom mjestu u Bosni i Hercegovini izvan mjesta svog prebivališta provede najmanje jednu noć u ugostiteljskom ili drugom objektu za smještaj turista.

Strani turista je svaka osoba koja u Bosni i Hercegovini nema stalno prebivalište, a provede najmanje jednu noć u ugostiteljskom ili u drugom objektu za smještaj gostiju.

Znakovi

- nema pojave

0,0 podatak je manji od 0,05 upotrijebljene jedinice mjere

Izdaje i tiska Agencija za statistiku Bosne i Hercegovine, 71000 Sarajevo, Zelenih beretki 26
Telefon: +387 (33) 911 911 · Telefaks: +387 (33) 220 622
Elektronička pošta: bhas@bhas.ba · Internetska stranica: <http://www.bhas.ba>
Odgovara ravnatelj: mr.sc.Velimir Jukić
Priopćenje priredila: Azra Demirović
Podaci iz ovog priopćenja objavljuju se i na internetu
