



# САОПШТЕЊЕ



Молимо кориснике да приликом употребе података  
обавезно наведу извор

ГОДИНА X

САРАЈЕВО, 06.02.2018.

БРОЈ 11

## СТАТИСТИКА ТУРИЗМА

### Кумулативни подаци, јануар – децембар 2017.

У периоду јануар – децембар 2017. туристи су остварили 1.307.319 посјета, што је више за 13,7% и 2.677.125 ноћења, што је више за 12,3% у односу на исти период 2016. године.

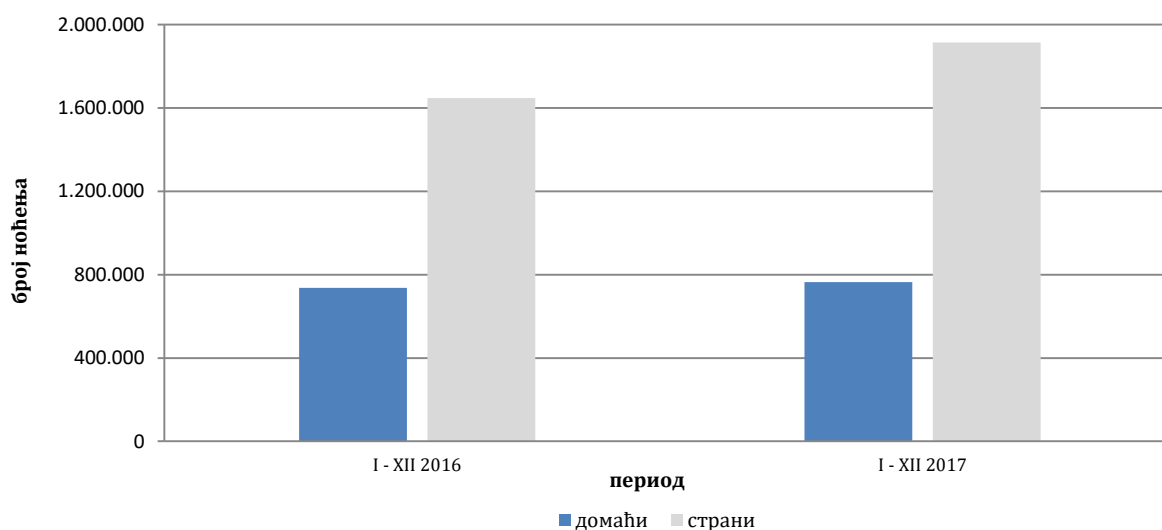
Број ноћења домаћих туриста виши је за 3,8%, док је број ноћења страних туриста виши за 16,2% у односу на исти период 2016. године. У укупно оствареном броју ноћења учешће домаћих туриста је 28,5% док је 71,5% учешће страних туриста.

У структури ноћења страних туриста највише ноћења остварили су туристи из Хрватске (11,8%), Србије (8,1%), Турске (7,3%), Италије (5,7%), Словеније и УАЕ са по (5,3%) и Пољске (4,8%), што је укупно 48,3%. Туристи из осталих земаља остварили су 51,7% ноћења.

Што се тиче дужине боравка страних туриста у нашој земљи, на првом мјесту је: Малта са просјечним задржавањем од 5,8 ноћи, Кувајт од 3,7 ноћи, Ирска са 3,5 ноћи, Иран и Катар са по 3,3 ноћи те Француска и Румунија са по 3,1 ноћ.

Према врсти смјештајног објекта највећи број ноћења остварен је у оквиру дјелатности Хотели и сличан смјештај са учешћем од 92,2%.

Ноћења туриста у периоду јануар - фебруар 2016. и 2017.

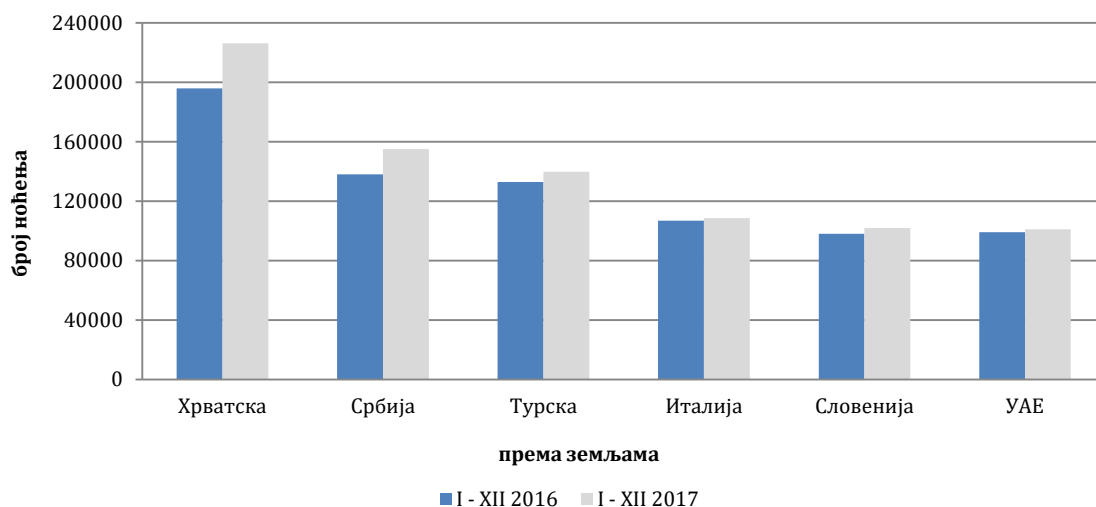


Табела 1:Доласци и ноћења туриста

	ДОЛАСЦИ			НОЋЕЊА			I - XII 2017	
	I - XII 2016*	I - XII 2017	Индекси I-XII 2017 I - XII 2016	I - XII 2016*	I - XII 2017	Индекси I-XII 2017 I - XII 2016	Структура ноћења %	Просјечан број ноћења по доласку
<b>УКУПНО</b>	<b>1.075.349</b>	<b>1.224.477</b>	<b>113,9</b>	<b>2.238.776</b>	<b>2.523.545</b>	<b>112,7</b>	<b>100,0</b>	<b>2,1</b>
Домаћи туристи	335.926	347.385	103,4	675.230	701.606	103,9	27,8	2,0
Страни туристи	739.423	877.092	118,6	1.563.546	1.821.939	116,5	72,2	2,1

\*коначни подаци

Ноћење страних туриста према земљи пребивалишта у периоду јануар - фебруар 2016. и 2017.



Табела 2: Доласци и ноћења туриста према земљи пребивалишта

	ДОЛАСЦИ			НОЋЕЊА			I - XII 2017	
	I - XII 2016*	I - XII 2017	Индекси I-XII 2017 I - XII 2016	I - XII 2016*	I - XII 2017	Индекси I-XII 2017 I - XII 2016	Структура ноћења у %	Просјечан бр ноћења по доласку
<b>УКУПНО</b>	<b>778.128</b>	<b>923.050</b>	<b>118,6</b>	<b>1.647.275</b>	<b>1.913.444</b>	<b>116,2</b>	<b>100,0</b>	<b>2,1</b>
Албанија	3.641	3.932	108,0	6.705	8.832	131,7	0,5	2,2
Аустрија	20.697	23.889	115,4	39.094	45.329	115,9	2,4	1,9
Белгија	3.718	6.122	164,7	9.110	13.049	143,2	0,7	2,1
Бугарска	6.560	8.790	134,0	11.546	14.114	122,2	0,7	1,6
Црна Гора	12.294	14.184	115,4	29.585	31.805	107,5	1,7	2,2
Чешка	5.077	5.467	107,7	9.967	9.987	100,2	0,5	1,8
Данска	3.318	4.256	128,3	8.220	10.741	130,7	0,6	2,5
Естонија	405	525	129,6	812	1.169	144,0	0,1	2,2
Финска	1.671	1.825	109,2	3.336	3.651	109,4	0,2	2,0
Француска	14.147	15.851	112,0	39.805	49.466	124,3	2,6	3,1
Грчка	6.205	5.121	82,5	12.363	11.419	92,4	0,6	2,2
Холандија	10.027	13.109	130,7	24.987	35.478	142,0	1,9	2,7
Хрватска	86.257	96.965	112,4	195.927	226.126	115,4	11,8	2,3
Ирска	3.413	3.871	113,4	11.855	13.434	113,3	0,7	3,5
Исланд	249	171	68,7	695	350	50,4	0,0	2,0
Италија	42.207	43.712	103,6	106.868	108.660	101,7	5,7	2,5
Кипар	797	552	69,3	1.235	846	68,5	0,0	1,5

(наставак на следећој страни)

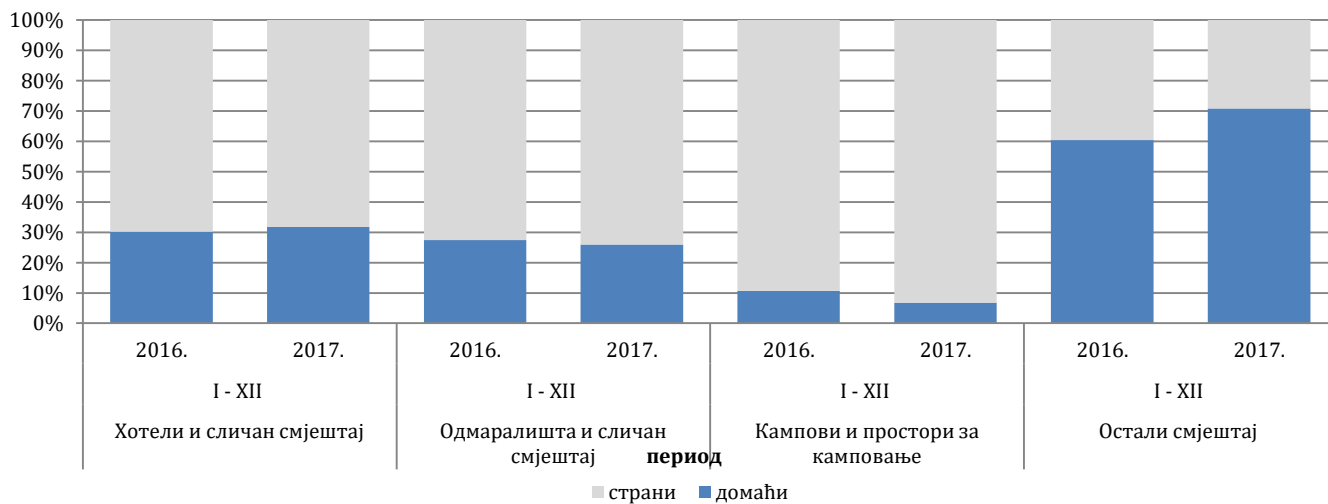
(наставак)

	ДОЛАСЦИ			НОЋЕЊА			I - XII 2017	
	I - XII 2016*	I - XII 2017	Индекс I-XII 2017 I - XII 2016	I - XII 2016*	I - XII 2017	Индекс I-XII 2017 I - XII 2016	Структура ноћења у %	Просјечан бр ноћења по доласку
Латвија	625	718	114,9	1.633	1.444	88,4	0,1	2,0
Литванија	1.018	1.126	110,6	3.510	1.583	45,1	0,1	1,4
Луксембург	460	512	111,3	1.025	1.189	116,0	0,1	2,3
Мађарска	9.715	11.956	123,1	19.214	24.540	127,7	1,3	2,1
Македонија Б.Ј.Р.	7.429	8.186	110,2	15.932	16.435	103,2	0,9	2,0
Малта	575	546	95,0	3.158	3.185	100,9	0,2	5,8
Норвешка	3.859	4.914	127,3	8.668	11.064	127,6	0,6	2,3
Њемачка	29.088	34.607	119,0	65.992	75.918	115,0	4,0	2,2
Пољска	31.635	39.811	125,8	67.951	92.485	136,1	4,8	2,3
Португал	2.052	1.973	96,2	3.263	3.567	109,3	0,2	1,8
Румунија	4.340	4.556	105,0	9.822	14.112	143,7	0,7	3,1
Русија	3.989	5.268	132,1	8.357	10.893	130,3	0,6	2,1
Словачка	2.348	3.322	141,5	4.732	6.394	135,1	0,3	1,9
Словенија	50.590	55.511	109,7	97.984	101.826	103,9	5,3	1,8
Србија	69.326	77.852	112,3	138.047	155.101	112,4	8,1	2,0
Шпанија	8.485	10.473	123,4	18.414	21.384	116,1	1,1	2,0
Швајцарска (укључујући и Лихтенштајн)	8.605	9.858	114,6	17.958	20.404	113,6	1,1	2,1
Шведска	9.928	12.324	124,1	22.427	28.724	128,1	1,5	2,3
Турска	83.333	90.712	108,9	132.775	139.725	105,2	7,3	1,5
Уједињено Краљевство	10.277	12.715	123,7	22.972	29.715	129,4	1,6	2,3
Украјина	1.241	1.742	140,4	2.728	3.477	127,5	0,2	2,0
Остале европске земље	3.719	2.682	72,1	9.371	6.124	65,4	0,3	2,3
Египат	931	1.190	127,8	2.332	2.732	117,2	0,1	2,3
Јужноафричка Република	247	429	173,7	953	916	96,1	0,0	2,1
Остале афричке земље	1.219	1.654	135,7	3.101	4.696	151,4	0,2	2,8
Канада	4.452	6.345	142,5	8.875	12.672	142,8	0,7	2,0
САД	21.040	25.926	123,2	45.966	56.968	123,9	3,0	2,2
Остале сјеверно- америчке земље	402	746	185,6	870	1.338	153,8	0,1	1,8
Бразил	2.511	3.631	144,6	4.454	6.511	146,2	0,3	1,8
Остале земље Јужне и Средње Америке	4.210	5.611	133,3	8.631	11.297	130,9	0,6	2,0
Бахреин1)	8.462	8.150	96,3	24.692	23.367	94,6	1,2	2,9
Индија	1.975	1.700	86,1	4.059	3.879	95,6	0,2	2,3
Иран	301	348	115,6	711	1.164	163,7	0,1	3,3
Израел	2.754	7.925	287,8	5.436	16.615	305,6	0,9	2,1
Јапан	6.137	6.651	108,4	8.186	8.903	108,8	0,5	1,3
Јужна, Кореја	41.857	52.056	124,4	46.949	56.375	120,1	2,9	1,1
Катар1)	3.762	2.338	62,1	14.261	7.797	54,7	0,4	3,3
Кина	13.305	31.776	238,8	16.629	37.191	223,7	1,9	1,2
Кувајт	14.449	10.274	71,1	49.983	38.304	76,6	2,0	3,7
Малезија1)	18.362	24.402	132,9	44.826	61.484	137,2	3,2	2,5
Оман1)	33.924	33.895	99,9	99.094	101.018	101,9	5,3	3,0
Саудијска Арабија	25.595	48.127	188,0	52.016	87.136	167,5	4,6	1,8
Уједињени Арапски Емирати1)	-	14212	-	-	17816	-	0,9	1,3
Остале азијске земље	-	14052	-	-	34621	-	1,8	2,5
Аустралија	7467	8632	115,6	14705	16348	111,2	0,9	1,9
Нови Зеланд	785	1048	133,5	1381	1906	138,0	0,1	1,8
Остале земље Океаније	661	490	74,1	1122	1082	96,4	0,1	2,2

\* коначни подаци

1) Од 2017 Бахреин, Катар, Малезија, Уједињени Арапски Емирати издвојени су низ Осталих Азијских земаља и приказују се појединачно

Структура ноћења туриста према класификацији дјелатности 1) у периоду јануар - фебруар 2016. и 2017.



Табела3: Доласци и ноћења туриста према класификацији дјелатности <sup>1)</sup>

	ДОЛАСЦИ			НОЋЕЊА			I - XII 2017
	I - XII 2016*	I - XII 2017	Индекси I-XII 2017 I - XII 2016	I - XII 2016*	I - XII 2017	Индекси I-XII 2017 I - XII 2016	Структура ноћења у %
<b>УКУПНО</b>	<b>1.150.039</b>	<b>1.307.319</b>	<b>113,7</b>	<b>2.383.056</b>	<b>2.677.125</b>	<b>112,3</b>	<b>100,0</b>
Хотели и сличан смјештај	1.076.866	1.226.719	113,9	2.199.242	2.469.618	112,3	92,2
Одмаралишта и слични објекти за краћи одмор	40.480	46.533	115,0	85.666	102.685	119,9	3,8
Кампови и простори за камповање	12.090	12.656	104,7	21.308	22.139	103,9	0,8
Остали смјештај	20.603	21.411	103,9	76.840	82.683	107,6	3,1
<b>Домаћи туристи</b>	<b>371.911</b>	<b>384.269</b>	<b>103,3</b>	<b>735.781</b>	<b>763.681</b>	<b>103,8</b>	<b>28,5</b>
Хотели и сличан смјештај	346.244	356.658	103,0	663.614	684.083	103,1	25,6
Одмаралишта и слични објекти за краћи одмор	13.870	14.617	105,4	23.474	24.566	104,7	0,9
Кампови и простори за камповање	1.995	1.055	52,9	2.275	1.349	59,3	0,1
Остали смјештај	9.802	11.939	121,8	46.418	53.683	115,7	2,0
<b>Страни туристи</b>	<b>778.128</b>	<b>923.050</b>	<b>118,6</b>	<b>1.647.275</b>	<b>1.913.444</b>	<b>116,2</b>	<b>71,5</b>
Хотели и сличан смјештај	730.622	870.061	119,1	1.535.628	1.785.535	116,3	66,7
Одмаралишта и слични објекти за краћи одмор	26.610	31.916	119,9	62.192	78.119	125,6	2,9
Кампови и простори за камповање	10.095	11.601	114,9	19.033	20.790	109,2	0,8
Остали смјештај	10.801	9.472	87,7	30.422	29.000	95,3	1,1

\* коначни подаци

<sup>1)</sup> Класификација дјелатности Босне и Херцеговине БиХ 2010

## МЕТОДОЛОШКА ОБЈАШЊЕЊА

### Циљ статистичког истраживања

Сврха статистичког истраживања јест праћење туристичке активности у комерцијалним смјештајним објектима и осигуравање међународно упоредивих података статистике туризма у БиХ у складу са важећом ЕУ регулатвом за статистику туризма.

### Јединице посматрања

Јединице посматрања су сви пословни субјекти/правна лица која су према главној дјелатности регистрована да обављају дјелатност пружања смјештаја (област 55 - КД БиХ 2010), физичка лица те домаћинства која изнајмљују смјештајне објекте туристима. За потребе истраживања коришћена је Класификација дјелатности Босне и Херцеговине- КД БиХ 2010 која је у потпуности усклађена са Европском класификацијом економских дјелатности NACE Rev.2.

### Обухват

Извјештајне јединице су сви пословни субјекти (предузећа, обртници, задруге, установе, удружења итд.) и њихове јединице у саставу који су према КД БиХ 2010 регистровани у гранама: 55.1 (хотели и сличан

смјештај), 55.2 (одмаралишта и слични објекти за краћи одмор), 55.3 (кампови И простори за камповање), 55.9 (остали смјештај); здравствене установе у којима особе саме сnose накнаду за медицинску рехабилитацију односно свој боравак; пословни субјекти који се баве посредовањем у смјештају гостију у: сељачким домаћинствима, кућама, камповима, апартманима и собама, које непосредно изнајмљују грађани/домаћинства.

Цјелокупно подручје Босне и Херцеговине је обухваћено истраживањем.

### **Извор и метода прикупљања**

Подаци о туристичком промету (број долазака и ноћења туриста) те смјештајним капацитетима прикупљају се редовним мјесечним извјештајем (образац ТУ-11). Извјештаји се састављају на основу евиденција у књигама гостију, пружања смјештајних услуга туристима или само посредују у пружању тих услуга.

### **Дефиниције**

**Туризам** је активност лица која путују и бораве у мјестима ван своје уобичајене средине, не дуже од једне године, у било које сврхе укључујући пословне, разоноду или било коју личну сврху, осим у сврху запошљавања код пословног субјекта са сједиштем у мјесту посјета.

**Турист** је свако лице које у мјесту ван свог пребивалишта, проведе најмање једну ноћ у угоститељском или другом објекту за смјештај туриста, ради одмора или рекреације, здравља, студија, спорта, религије, породице, послова, јавних мисија или скупова.

**Пребивалиште** је мјесто у којем се лице настанило с намјером да у њему стално живи.

**Домаћи туриста** је свако лице са пребивалиштем у Босни и Херцеговини која у неком мјесту у Босни и Херцеговини ван мјеста свог пребивалишта проведе најмање једну ноћ у угоститељском или другом објекту за смјештај туриста.

**Страни туриста** је свако лице које у Босни и Херцеговини нема стално пребивалиште, а проведе најмање једну ноћ у угоститељском или у другом објекту за смјештај гостију.

**Знакови-** нема појаве

0,0 податак је мањи од 0,05 употријебљене јединице мјере

---

Издаје и штампа Агенција за статистику Босне и Херцеговине, 71000 Сарајево, Зелених беретки 26

Телефон: +387 (33) 911 911 · Телефакс: +387 (33) 220 622

Електронска пошта: [bhas@bhas.ba](mailto:bhas@bhas.ba) · Интернетска страница: <http://www.bhas.ba>

Одговара директор: мр Велимир Јукић

Саопштење приредила: Азра Демировић

Подаци из овог саопштења објављују се и на интернету

---