



PRIOPĆENJE

FIRST RELEASE



Molimo korisnike da prilikom uporabe podataka obavezno navedu izvor
Users are kindly requested to mention the data source

GODINA/ YEAR XI

SARAJEVO, 09.08.2018.

BROJ 05

STATISTIKA TURIZMA

Kumulativni podaci, siječanj – lipanj 2018.

U razdoblju siječanj – lipanj 2018. turisti su ostvarili 639.558 posjeta, što je više za 13,8% i 1.301.091 noćenja, što je više za 15,3% u odnosu na isto razdoblje 2017. godine.

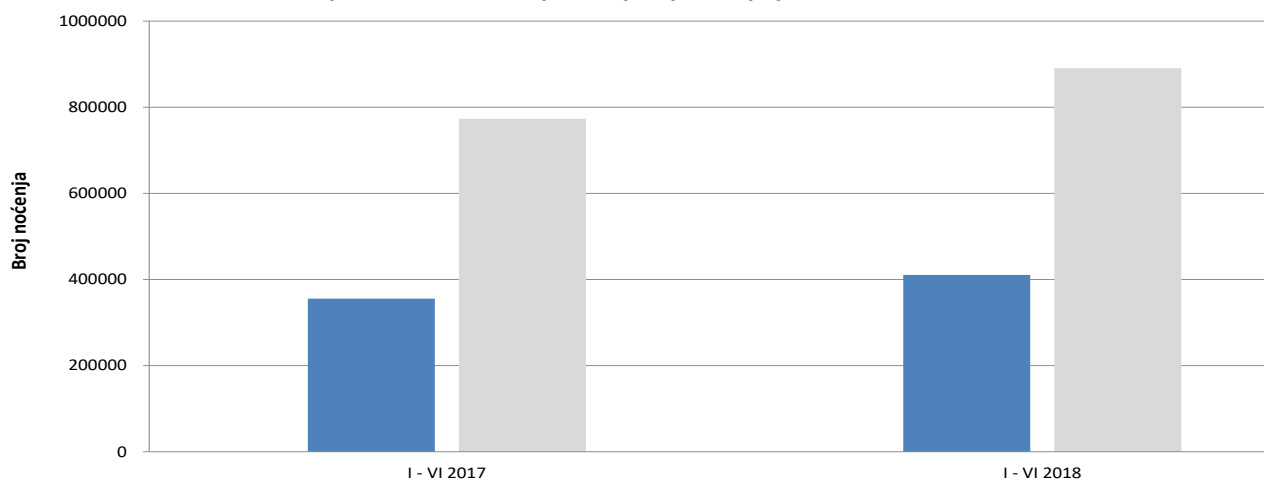
Broj noćenja domaćih turista viši je za 15,4%, dok je broj noćenja stranih turista viši za 15,2% u odnosu na isto razdoblje 2017. godine. U ukupno ostvarenom broju noćenja učešće domaćih turista je 31,5% dok je 68,5% učešće stranih turista.

U strukturi noćenja stranih turista najviše noćenja ostvarili su turisti iz Hrvatske (15,9%), Srbije (10,5%), Turske (7,4%) Slovenije (6,1%), Njemačke (4,8%), Italije (4,8%), Poljske (3,5%) te Kine, SAD i Ujedinjenih Arapskih Emirata (sa po 2,8%) što je ukupno 63,4 %. Turisti iz ostalih zemalja ostvarili su 36,6 % noćenja.

Što se tiče duljine boravka stranih turista u našoj zemlji, na prvom mjestu je: Kuvajt sa prosječnim zadržavanjem od 3,5 noći, Katar i Irska sa po 3,4 noći te Ujedinjeni Arapski Emirati i Holandija sa po 2,9 noći.

Prema vrsti smještajnog objekta najveći broj noćenja ostvaren je u okviru djelatnosti Hoteli i sličan smještaj sa učešćem od 91,8%.

Noćenja turista u razdoblju od siječnja do lipnja 2017. i 2018.

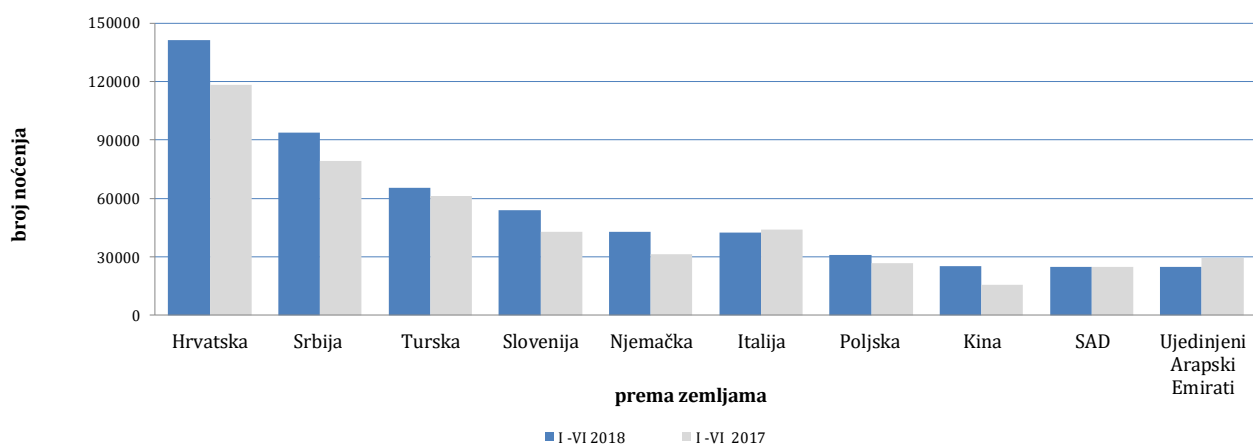


Tablica 1: Dolasci i noćenja turista

| | DOLASCI | | | NOĆENJA | | | I - VI 2018 | |
|----------------|----------------|----------------|--------------------------------------------|------------------|------------------|--------------------------------------------|---------------------------|--------------------------------------------|
| | I - VI * 2017 | I - VI 2018 | Indeksi $\frac{I-VI\ 2018}{I-VI\ 2017}$ | I - VI * 2017 | I - VI 2018 | Indeksi $\frac{I-VI\ 2018}{I-VI\ 2017}$ | Struktura noćenja % | Prosječan broj noćenja po dolasku |
| UKUPNO | 562.181 | 639.558 | 113,8 | 1.128.760 | 1.301.091 | 115,3 | 100,0 | 2,0 |
| Domaći turisti | 183.204 | 197.886 | 108,0 | 355.475 | 410.376 | 115,4 | 31,5 | 2,1 |
| Strani turisti | 378.977 | 441.672 | 116,5 | 773.285 | 890.715 | 115,2 | 68,5 | 2,0 |

*) konačni podaci

Noćenja stranih turista prema zemlji prebivališta od siječnja do lipnja 2017. i 2018.



Tablica 2 : Dolasci i noćenja stranih turista prema zemlji prebivališta

| | DOLASCI | | | NOĆENJA | | | I - VI 2018 | |
|---------------|----------------|----------------|--------------------------------------------|----------------|----------------|--------------------------------------------|---------------------------|--------------------------------------------|
| | I - VI 2017* | I - VI 2018 | Indeksi $\frac{I-VI\ 2018}{I-VI\ 2017}$ | I - VI 2017* | I - VI 2018 | Indeksi $\frac{I-VI\ 2018}{I-VI\ 2017}$ | Struktura noćenja % | Prosječan broj noćenja po dolasku |
| UKUPNO | 378.977 | 441.672 | 116,5 | 773.285 | 890.715 | 115,2 | 100,0 | 2,0 |
| Albanija | 1.966 | 2.009 | 102,2 | 3.791 | 3.425 | 90,3 | 0,4 | 1,7 |
| Austrija | 10.787 | 12.478 | 115,7 | 20.270 | 23.456 | 115,7 | 2,6 | 1,9 |
| Belgija | 2.327 | 2.786 | 119,7 | 5.076 | 6.454 | 127,1 | 0,7 | 2,3 |
| Bugarska | 4.501 | 3.648 | 81,0 | 7.264 | 5.901 | 81,2 | 0,7 | 1,6 |
| Crna Gora | 7.351 | 8.592 | 116,9 | 16.425 | 18.473 | 112,5 | 2,1 | 2,2 |
| Češka | 2.170 | 2.432 | 112,1 | 4.057 | 4.610 | 113,6 | 0,5 | 1,9 |
| Danska | 1.573 | 2.202 | 140,0 | 4.540 | 5.764 | 127,0 | 0,6 | 2,6 |
| Estonija | 147 | 228 | 155,1 | 383 | 524 | 136,8 | 0,1 | 2,3 |
| Finska | 829 | 939 | 113,3 | 1.673 | 1.806 | 107,9 | 0,2 | 1,9 |
| Francuska | 6.504 | 8.262 | 127,0 | 16.938 | 21.282 | 125,6 | 2,4 | 2,6 |
| Grčka | 1.585 | 1.416 | 89,3 | 2.934 | 2.968 | 101,2 | 0,3 | 2,1 |
| Holandija | 5.041 | 6.484 | 128,6 | 13.943 | 18.745 | 134,4 | 2,1 | 2,9 |
| Hrvatska | 48.496 | 57.977 | 119,6 | 118.253 | 141.235 | 119,4 | 15,9 | 2,4 |
| Irska | 1.524 | 1.804 | 118,4 | 5.484 | 6.076 | 110,8 | 0,7 | 3,4 |
| Island | 68 | 80 | 117,6 | 127 | 176 | 138,6 | 0,0 | 2,2 |

(nastavak na slijedećoj strani)

(nastavak)

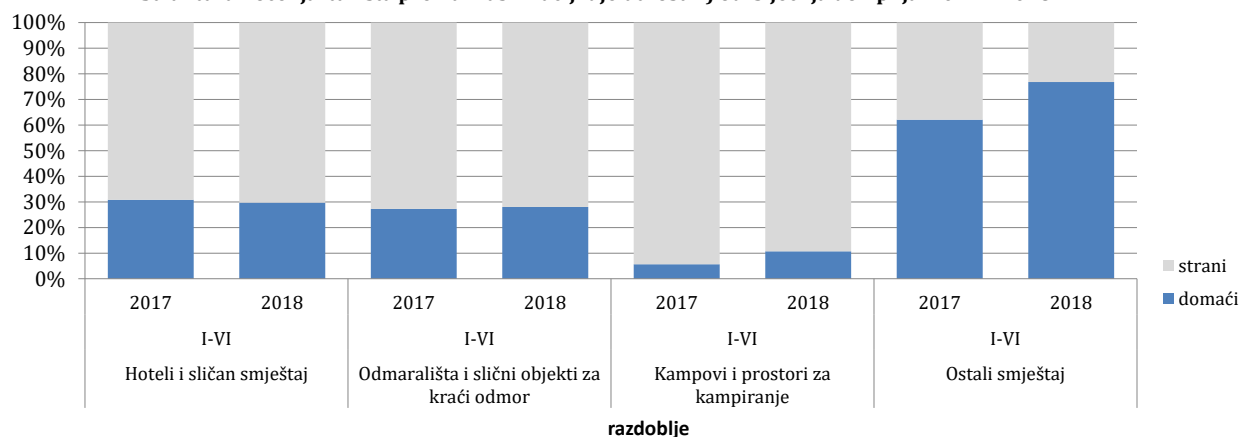
| | DOLASCI | | | NOĆENJA | | | I - VI 2018 | |
|----------------------------------------|---------------|-------------|----------------------------------------------|---------------|-------------|----------------------------------------------|---------------------------|-----------------------------------------------|
| | I - VI 2017 * | I - VI 2018 | Indeksi <u>I - VI 2018</u> I - VI 2017 | I - VI 2017 * | I - VI 2018 | Indeksi <u>I - VI 2018</u> I - VI 2017 | Struktura noćenja % | Prosječan broj noćenja po dolasku |
| Italija | 18.433 | 18.526 | 100,5 | 44.151 | 42.366 | 96,0 | 4,8 | 2,3 |
| Kipar | 185 | 245 | 132,4 | 301 | 538 | 178,7 | 0,1 | 2,2 |
| Latvija | 127 | 174 | 137,0 | 288 | 402 | 139,6 | 0,0 | 2,3 |
| Litvanija | 389 | 429 | 110,3 | 563 | 634 | 112,6 | 0,1 | 1,5 |
| Luksemburg | 148 | 237 | 160,1 | 293 | 493 | 168,3 | 0,1 | 2,1 |
| Mađarska | 4.139 | 6.095 | 147,3 | 8.532 | 10.820 | 126,8 | 1,2 | 1,8 |
| Makedonija B.J.R. | 4.096 | 4.825 | 117,8 | 8.302 | 10.172 | 122,5 | 1,1 | 2,1 |
| Malta | 68 | 56 | 82,4 | 210 | 121 | 57,6 | 0,0 | 2,2 |
| Norveška | 1.981 | 1.936 | 97,7 | 4.922 | 4.349 | 88,4 | 0,5 | 2,2 |
| Njemačka | 14.377 | 20.610 | 143,4 | 31.258 | 42.777 | 136,9 | 4,8 | 2,1 |
| Poljska | 13.107 | 14.572 | 111,2 | 26.845 | 30.793 | 114,7 | 3,5 | 2,1 |
| Portugal | 797 | 653 | 81,9 | 1.441 | 1.423 | 98,8 | 0,2 | 2,2 |
| Rumunija | 2.094 | 2.968 | 141,7 | 6.201 | 7.904 | 127,5 | 0,9 | 2,7 |
| Rusija | 2.070 | 2.792 | 134,9 | 4.421 | 6.173 | 139,6 | 0,7 | 2,2 |
| Slovačka | 1.195 | 1.581 | 132,3 | 2.202 | 2.967 | 134,7 | 0,3 | 1,9 |
| Slovenija | 23.794 | 29.042 | 122,1 | 42.783 | 53.903 | 126,0 | 6,1 | 1,9 |
| Srbija | 37.572 | 44.321 | 118,0 | 79.084 | 93.867 | 118,7 | 10,5 | 2,1 |
| Španija | 3.223 | 4.340 | 134,7 | 6.001 | 7.626 | 127,1 | 0,9 | 1,8 |
| Švajcarska (uključujući i Lihtenštajn) | 3.742 | 4.409 | 117,8 | 7.963 | 9.236 | 116,0 | 1,0 | 2,1 |
| Švedska | 4.233 | 4.854 | 114,7 | 9.841 | 11.319 | 115,0 | 1,3 | 2,3 |
| Turska | 36.351 | 39.532 | 108,8 | 61.289 | 65.496 | 106,9 | 7,4 | 1,7 |
| Ujedinjeno Kraljevstvo | 5.251 | 5.869 | 111,8 | 13.021 | 13.715 | 105,3 | 1,5 | 2,3 |
| Ukrajina | 788 | 586 | 74,4 | 1.568 | 1.367 | 87,2 | 0,2 | 2,3 |
| Ostale evropske zemlje | 1.184 | 1.412 | 119,3 | 2.411 | 3.216 | 133,4 | 0,4 | 2,3 |
| Egipat | 378 | 379 | 100,3 | 955 | 1.029 | 107,7 | 0,1 | 2,7 |
| Južnoafrička Republika | 224 | 222 | 99,1 | 564 | 520 | 92,2 | 0,1 | 2,3 |
| Ostale afričke zemlje | 680 | 855 | 125,7 | 1.843 | 3.208 | 174,1 | 0,4 | 3,8 |
| Kanada | 2.142 | 2.573 | 120,1 | 4.101 | 4.941 | 120,5 | 0,6 | 1,9 |
| SAD | 11.585 | 11.712 | 101,1 | 24.926 | 24.641 | 98,9 | 2,8 | 2,1 |
| Ostale sjeverno-američke zemlje | 367 | 331 | 90,2 | 589 | 681 | 115,6 | 0,1 | 2,1 |
| Brazil | 1.564 | 1.632 | 104,3 | 2.882 | 2.806 | 97,4 | 0,3 | 1,7 |
| Ostale zemlje Južne i Srednje Amerike | 2.133 | 2.540 | 119,1 | 4.232 | 4.964 | 117,3 | 0,6 | 2,0 |
| Bahrein 1) | 2.002 | 1.683 | 84,1 | 6.158 | 4.744 | 77,0 | 0,5 | 2,8 |
| Indija | 730 | 1.149 | 157,4 | 1.756 | 2.783 | 158,5 | 0,3 | 2,4 |
| Iran | 154 | 334 | 216,9 | 463 | 780 | 168,5 | 0,1 | 2,3 |
| Izrael | 2.584 | 2.975 | 115,1 | 5.729 | 7.035 | 122,8 | 0,8 | 2,4 |
| Japan | 3.300 | 3.471 | 105,2 | 4.342 | 4.586 | 105,6 | 0,5 | 1,3 |
| Južna Koreja | 25.283 | 22.826 | 90,3 | 27.702 | 24.870 | 89,8 | 2,8 | 1,1 |
| Katar 1) | 819 | 1.130 | 138,0 | 2.605 | 3.822 | 146,7 | 0,4 | 3,4 |
| Kina | 13.216 | 23.008 | 174,1 | 15.566 | 25.857 | 166,1 | 2,9 | 1,1 |
| Kuvajt | 2.790 | 2.386 | 85,5 | 9.345 | 8.308 | 88,9 | 0,9 | 3,5 |
| Malezija 2) | 6.006 | 8.805 | 146,6 | 8.022 | 11.374 | 141,8 | 1,3 | 1,3 |
| Oman 2) | 3.602 | 3.326 | 92,3 | 9.097 | 8.065 | 88,7 | 0,9 | 2,4 |
| Saudijska Arabija | 3.815 | 5.689 | 149,1 | 9.080 | 14.120 | 155,5 | 1,6 | 2,5 |
| Ujedinjeni Arapski Emirati 1) | 11.017 | 8.419 | 76,4 | 29.268 | 24.786 | 84,7 | 2,8 | 2,9 |
| Ostale azijske zemlje | 7.129 | 10.780 | 151,2 | 12.638 | 16.572 | 131,1 | 1,9 | 1,5 |
| Australija | 2.786 | 3.110 | 111,6 | 5.454 | 6.294 | 115,4 | 0,7 | 2,0 |
| Novi Zeland | 360 | 496 | 137,8 | 676 | 756 | 111,8 | 0,1 | 1,5 |
| Ostale zemlje Okeanije | 98 | 440 | 449,0 | 243 | 601 | 247,3 | 0,1 | 1,4 |

1) Od 2016 Bahrein, Katar i Ujedinjeni Arapski Emirati izdvojeni su iz Ostalih azijskih zemalja i prikazuju se pojedinačno

2) Od 2017 Malezija i Oman izdvojeni su iz Ostalih azijskih zemalja i prikazuju se pojedinačno

*) konačni podaci

Struktura noćenja turista prema klasifikaciji djelatnosti¹⁾ od siječnja do lipnja 2017. i 2018.



Tablica 3 : Dolasci i noćenja turista prema klasifikaciji djelatnosti¹⁾

| | DOLASCI | | | NOĆENJA | | | I - VI 2018 |
|---------------------------------------------|----------------|----------------|--------------------------------------------|------------------|------------------|--------------------------------------------|---------------------------|
| | I - VI 2017 * | I - VI 2018 | Indeksi $\frac{I-VI\ 2018}{I-VI\ 2017}$ | I - VI 2017 * | I - VI 2018 | Indeksi $\frac{I-VI\ 2018}{I-VI\ 2017}$ | Struktura noćenja % |
| UKUPNO | 562.181 | 639.558 | 113,8 | 1.128.760 | 1.301.091 | 115,3 | 100,0 |
| Hoteli i sličan smještaj | 531.954 | 602.767 | 113,3 | 1.050.559 | 1.194.275 | 113,7 | 91,8 |
| Odmarališta i slični objekti za kraći odmor | 18.426 | 23.538 | 127,7 | 39.931 | 50.507 | 126,5 | 3,9 |
| Kampovi i prostori za kampiranje | 3.750 | 1.856 | 49,5 | 5.745 | 3.109 | 54,1 | 0,2 |
| Ostali smještaj | 8.051 | 11.397 | 141,6 | 32.525 | 53.200 | 163,6 | 4,1 |
| Domaći turisti | 183.204 | 197.886 | 108,0 | 355.475 | 410.376 | 115,4 | 31,5 |
| Hoteli i sličan smještaj | 171.507 | 181.098 | 105,6 | 324.065 | 355.036 | 109,6 | 27,3 |
| Odmarališta i slični objekti za kraći odmor | 6.856 | 8.183 | 119,4 | 10.891 | 14.150 | 129,9 | 1,1 |
| Kampovi i prostori za kampiranje | 253 | 192 | 75,9 | 326 | 334 | 102,5 | 0,0 |
| Ostali smještaj | 4.588 | 8.413 | 183,4 | 20.193 | 40.856 | 202,3 | 3,1 |
| Strani turisti | 378.977 | 441.672 | 116,5 | 773.285 | 890.715 | 115,2 | 68,5 |
| Hoteli i sličan smještaj | 360.447 | 421.669 | 117,0 | 726.494 | 839.239 | 115,5 | 64,5 |
| Odmarališta i slični objekti za kraći odmor | 11.570 | 15.355 | 132,7 | 29.040 | 36.357 | 125,2 | 2,8 |
| Kampovi i prostori za kampiranje | 3.497 | 1.664 | 47,6 | 5.419 | 2.775 | 51,2 | 0,2 |
| Ostali smještaj | 3.463 | 2.984 | 86,2 | 12.332 | 12.344 | 100,1 | 0,9 |

¹⁾ Klasifikacija djelatnosti Bosne i Hercegovine BiH 2010

*) konačni podaci

METODOLOŠKA OBJAŠNENJA

Cilj statističkog istraživanja

Svrha statističkog istraživanja jest praćenje turističke aktivnosti u komercijalnim smještajnim objektima i osiguravanje međunarodno uporedivih podataka statistike turizma u BiH u skladu sa važećom EU regulativom za statistiku turizma.

Jedinice promatranja

Jedinice posmatranja su svi poslovni subjekti/pravna osobe koje su prema glavnoj djelatnosti registrirane da obavljaju djelatnost pružanja smještaja (oblast 55 - KD BiH 2010), fizičke osobe te kućanstva koja iznajmljuju smještajne objekte turistima. Za potrebe istraživanja korištena je Klasifikacija djelatnosti Bosne i Hercegovine- KD BiH 2010 koja je u potpunosti usklađena sa Europskom klasifikacijom ekonomskih djelatnosti NACE Rev.2.

Obuhvat

Jedinice izvješća su svi poslovni subjekti (poduzeća, obrtnici, zadruga, ustanove, udruge itd.) i njihove jedinice u sastavu koji su prema KD BiH 2010 registrirani u granama: 55.1 (hoteli i sličan smještaj), 55.2 (odmarališta i slični objekti za kraći odmor), 55.3 (kampovi i prostori za kampiranje), 55.9 (ostali smještaj); zdravstvene ustanove u kojima osobe same snose naknadu za medicinsku rehabilitaciju odnosno svoj boravak; poslovni subjekti koji se bave posredovanjem u smještaju gostiju u: seljačkim kućanstvima, kućama, kampovima, apartmanima i sobama, koje neposredno iznajmljuju građani/kućanstva. Cjelokupno područje Bosne i Hercegovine je obuhvaćeno istraživanjem.

Izvor i metoda prikupljanja

Podaci o turističkom prometu (broj dolazaka i noćenja turista) te smještajnim kapacitetima prikupljaju se redovitim mjesečnim izvješćem (obrazac TU-11). Izvješća se sastavljaju na temelju evidencija u knjigama gostiju, pružanja smještajnih usluga turistima ili samo posreduju u pružanju tih usluga.

Definicije

Turizam je aktivnost osoba koje putuju i borave u mjestima izvan svoje uobičajene sredine, ne duže od jedne godine, u bilo koje svrhe uključujući poslovne, razonodu ili bilo koju ličnu svrhu, osim u svrhu zapošljavanja kod poslovnog subjekta sa sjedištem u mjestu posjeta.

Turist je svaka osoba koja u mjestu izvan svog prebivališta, provede najmanje jednu noć u ugostiteljskom ili drugom objektu za smještaj turista, radi odmora ili rekreacije, zdravlja, studija, sporta, religije, porodice, poslova, javnih misija ili skupova.

Prebivalište je mjesto u kojem se osoba nastanila s namjerom da u njemu stalno živi.

Domaći turista je svaka osoba sa prebivalištem u Bosni i Hercegovini koja u nekom mjestu u Bosni i Hercegovini izvan mjesta svog prebivališta provede najmanje jednu noć u ugostiteljskom ili drugom objektu za smještaj turista.

Strani turista je svaka osoba koja u Bosni i Hercegovini nema stalno prebivalište, a provede najmanje jednu noć u ugostiteljskom ili u drugom objektu za smještaj gostiju.

Znakovi

- nema pojave

0,0 podatak je manji od 0,05 upotrijebljene jedinice mjere

Izdaje i tiska Agencija za statistiku Bosne i Hercegovine, 71000 Sarajevo, Zelenih beretki 26

Telefon: +387 (33) 911 911 · Telefaks: +387 (33) 220 622

Elektronička pošta: bhas@bhas.ba · Internetska stranica: <http://www.bhas.gov.ba>

Odgovara direktor: mr.sc.Velimir Jukić

Priopćenje priredila: Jasmina Omić

Podaci iz ovog priopćenja objavljuju se i na internet.
