



PRIOPĆENJE

FIRST RELEASE



Molimo korisnike da prilikom uporabe podataka obavezno navedu izvor
Users are kindly requested to mention the data source

GODINA/ YEAR XI

SARAJEVO, 06.11.2018.

BROJ 08

STATISTIKA TURIZMA

Kumulativni podaci, siječnja – rujan 2018.

U razoblju siječanj – rujan 2018. turisti su ostvarili 1.153.704 posjete, što je više za 12,4% i 2.435.340 noćenja, što je više za 14,0% u odnosu na isto razdoblje 2017. godine.

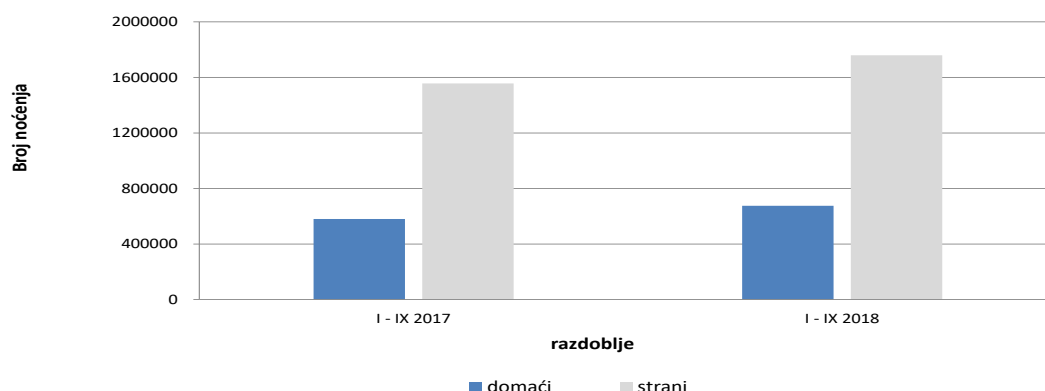
Broj noćenja domaćih turista viši je za 16,5%, dok je broj noćenja stranih turista viši za 13,0% u odnosu na isto razdoblje 2017. godine. U ukupno ostvarenom broju noćenja učešće domaćih turista je 27,8% dok je 72,2% učešće stranih turista.

U strukturi noćenja stranih turista najviše noćenja ostvarili su turisti iz Hrvatske (10,6%), Srbije (7,9%), Turske (6,6%), Ujedinjenih Arapskih Emirata (5,6%), Slovenije (5,4%), Poljske (5,1%), Italije (4,9%), Njemačke (4,6%) i Saudijske Arabije (4,2%), što je ukupno 54,9 %. Turisti iz ostalih zemalja ostvarili su 45,1 % noćenja.

Što se tiče duljine boravka stranih turista u našoj zemlji, na prvom mjestu je: Malta sa prosječnim zadržavanjem od 5,5 noći, Irska sa 3,7 noći, Kuvajt sa 3,6 noći, Katar sa 3,3 noći, Ujedinjeni Arapski Emirati sa 3,1 noći i Francuska sa 3,0 noći.

Prema vrsti smještajnog objekta najveći broj noćenja ostvaren je u okviru djelatnosti Hoteli i sličan smještaj sa učešćem od 91,0%.

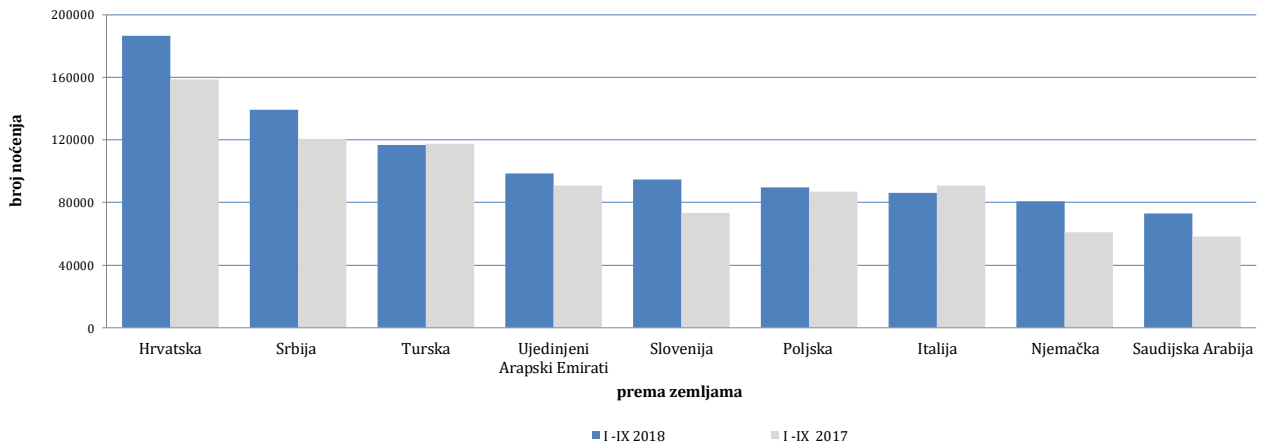
Noćenja turista u razdoblju od siječnja do rujna 2017. i 2018.



Tablica 1: Dolasci i noćenja turista

	DOLASCI			NOĆENJA			I - IX 2018	
	I - IX 2017 *	I - IX 2018	Indeksi $\frac{I-IX\ 2018}{I-IX\ 2017}$	I - IX 2017 *	I - IX 2018	Indeksi $\frac{I-IX\ 2018}{I-IX\ 2017}$	Struktura noćenja %	Prosječan broj noćenja po dolasku
UKUPNO	1.026.111	1.153.704	112,4	2.136.769	2.435.340	114,0	100,0	2,1
Domaći turisti	282.505	306.022	108,3	580.217	675.992	116,5	27,8	2,2
Strani turisti	743.606	847.682	114,0	1.556.552	1.759.348	113,0	72,2	2,1

*) konačni podaci

Noćenja stranih turista prema zemlji prebivališta u razdoblju od siječnja do rujna 2017. i 2018.

Tablica 2 : Dolasci i noćenja stranih turista prema zemlji prebivališta

	DOLASCI			NOĆENJA			I - IX 2018	
	I - IX 2017 *	I - IX 2018	Indeksi $\frac{I-IX\ 2018}{I-IX\ 2017}$	I - IX 2017 *	I - IX 2018	Indeksi $\frac{I-IX\ 2018}{I-IX\ 2017}$	Struktura noćenja %	Prosječan broj noćenja po dolasku
UKUPNO	743.606	847.682	114,0	1.556.552	1.759.348	113,0	100,0	2,1
Albanija	2.858	3.083	107,9	6.792	5.373	79,1	0,3	1,7
Austrija	18.983	21.104	111,2	36.046	40.999	113,7	2,3	1,9
Belgija	5.186	5.825	112,3	11.234	13.961	124,3	0,8	2,4
Bugarska	7.371	5.672	77,0	11.772	10.147	86,2	0,6	1,8
Crna Gora	10.703	12.887	120,4	24.744	28.370	114,7	1,6	2,2
Češka	4.804	5.173	107,7	8.640	10.344	119,7	0,6	2,0
Danska	3.442	4.899	142,3	9.000	12.745	141,6	0,7	2,6
Estonija	423	507	119,9	967	1.237	127,9	0,1	2,4
Finska	1.558	1.897	121,8	3.133	3.665	117,0	0,2	1,9
Francuska	14.079	18.116	128,7	45.535	54.973	120,7	3,1	3,0
Grčka	4.254	5.625	132,2	8.993	11.556	128,5	0,7	2,1
Holandija	10.721	13.797	128,7	26.963	35.649	132,2	2,0	2,6
Hrvatska	69.700	82.276	118,0	158.505	186.500	117,7	10,6	2,3
Irska	3.105	4.687	151,0	10.920	17.352	158,9	1,0	3,7
Island	140	251	179,3	271	655	241,7	0,0	2,6

(nastavak na slijedećoj strani)

(nastavak)

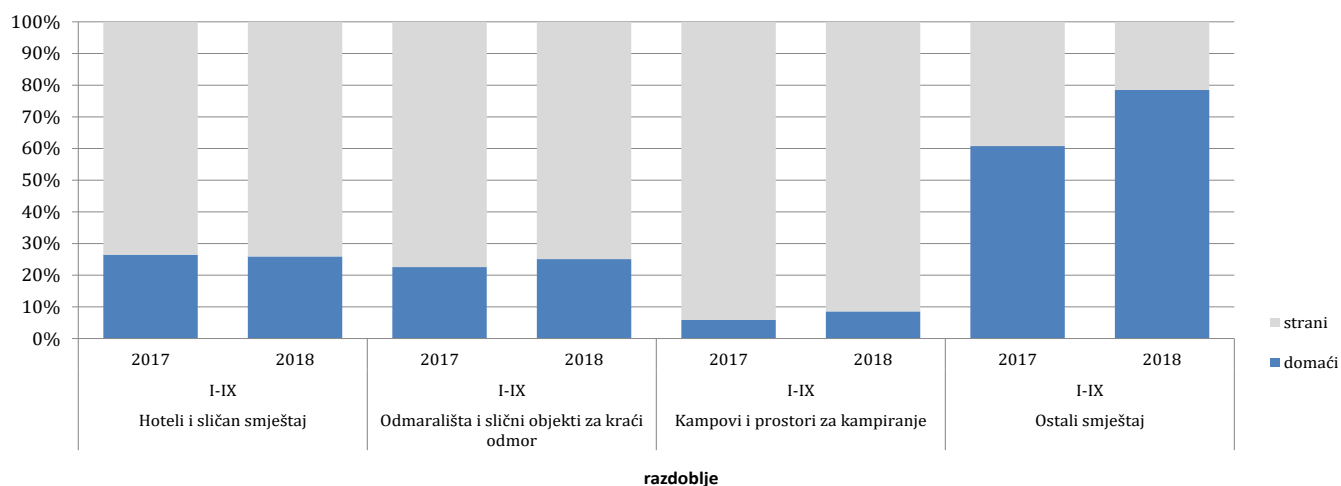
	DOLASCI			NOĆENJA			I - IX 2018	
	I - IX 2017 *	I - IX 2018	Indeksi <u>I-IX 2018</u> I-IX 2017	I - IX 2017 *	I - IX 2018	Indeksi <u>I-IX 2018</u> I-IX 2017	Struktura noćenja %	Prosječan broj noćenja po dolasku
Italija	36.559	36.964	101,1	90.783	86.181	94,9	4,9	2,3
Kipar	488	828	169,7	695	1.422	204,6	0,1	1,7
Latvija	663	634	95,6	1.354	1.349	99,6	0,1	2,1
Litvanija	984	1.126	114,4	1.372	1.565	114,1	0,1	1,4
Luksemburg	419	547	130,5	994	1.207	121,4	0,1	2,2
Mađarska	9.522	12.747	133,9	19.974	22.992	115,1	1,3	1,8
Makedonija B.J.R.	6.164	6.835	110,9	12.164	14.473	119,0	0,8	2,1
Malta	500	520	104,0	3.041	2.856	93,9	0,2	5,5
Norveška	4.321	4.088	94,6	9.735	9.261	95,1	0,5	2,3
Njemačka	27.883	38.052	136,5	60.997	80.660	132,2	4,6	2,1
Poljska	37.222	37.372	100,4	86.975	89.551	103,0	5,1	2,4
Portugal	1.729	2.796	161,7	3.031	4.745	156,5	0,3	1,7
Rumunija	3.682	5.615	152,5	11.328	13.626	120,3	0,8	2,4
Rusija	4.329	4.588	106,0	8.955	9.591	107,1	0,5	2,1
Slovačka	2.798	3.603	128,8	5.340	6.862	128,5	0,4	1,9
Slovenija	40.089	49.383	123,2	73.535	94.572	128,6	5,4	1,9
Srbija	58.597	67.601	115,4	120.528	139.268	115,5	7,9	2,1
Španija	9.228	12.294	133,2	18.571	21.347	114,9	1,2	1,7
Švajcarska (uključujući i Lihtenštajn)	8.242	8.866	107,6	16.973	18.156	107,0	1,0	2,0
Švedska	10.146	10.401	102,5	22.960	24.027	104,6	1,4	2,3
Turska	77.570	77.655	100,1	117.690	116.846	99,3	6,6	1,5
Ujedinjeno Kraljevstvo	10.711	11.712	109,3	24.677	26.569	107,7	1,5	2,3
Ukrajina	1.506	1.446	96,0	2.838	3.135	110,5	0,2	2,2
Ostale evropske zemlje	2.116	2.978	140,7	4.526	6.815	150,6	0,4	2,3
Egipt	1.010	637	63,1	2.211	1.835	83,0	0,1	2,9
Južnoafrička Republika	375	651	173,6	794	1.374	173,0	0,1	2,1
Ostale afričke zemlje	1.281	1.620	126,5	3.563	5.495	154,2	0,3	3,4
Kanada	5.258	5.798	110,3	10.460	10.934	104,5	0,6	1,9
SAD	21.374	23.078	108,0	46.975	49.529	105,4	2,8	2,1
Ostale sjeverno-američke zemlje	640	733	114,5	1.139	1.494	131,2	0,1	2,0
Brazil	2.998	3.192	106,5	5.306	5.660	106,7	0,3	1,8
Ostale zemlje Južne i Srednje Amerike	4.751	5.603	117,9	9.751	10.463	107,3	0,6	1,9
Bahrein 1)	7.534	6.548	86,9	21.614	18.340	84,9	1,0	2,8
Indija	1.417	1.894	133,7	3.150	4.283	136,0	0,2	2,3
Iran	290	692	238,6	918	1.627	177,2	0,1	2,4
Izrael	7.163	7.418	103,6	15.008	19.646	130,9	1,1	2,6
Japan	4.965	5.764	116,1	6.696	7.907	118,1	0,4	1,4
Južna Koreja	42.608	37.174	87,2	46.431	41.910	90,3	2,4	1,1
Katar 1)	2.088	3.419	163,7	7.011	11.316	161,4	0,6	3,3
Kina	22.984	40.861	177,8	27.283	46.924	172,0	2,7	1,1
Kuvajt	9.447	7.457	78,9	35.160	26.985	76,7	1,5	3,6
Malezija 2)	7.710	11.330	147,0	10.382	14.983	144,3	0,9	1,3
Oman 2)	12.150	10.199	83,9	29.952	25.355	84,7	1,4	2,5
Saudijska Arabija	23.220	29.093	125,3	58.191	73.145	125,7	4,2	2,5
Ujedinjeni Arapski Emirati 1)	30.405	31.548	103,8	90.768	98.403	108,4	5,6	3,1
Ostale azijske zemlje	12.225	18.434	150,8	24.381	32.354	132,7	1,8	1,8
Australija	7.651	8.132	106,3	14.417	15.656	108,6	0,9	1,9
Novi Zeland	931	1.175	126,2	1.707	1.922	112,6	0,1	1,6
Ostale zemlje Okeanije	336	782	232,7	733	1.206	164,5	0,1	1,5

1) Od 2016 Bahrein, Katar i Ujedinjeni Arapski Emirati izdvojeni su iz Ostalih azijskih zemalja i prikazuju se pojedinačno

2) Od 2017 Malezija i Oman izdvojeni su iz Ostalih azijskih zemalja i prikazuju se pojedinačno

*) konačni podaci

Struktura noćenja turista prema klasifikaciji djelatnosti¹⁾ u razdoblju od siječnja do rujna 2017. i 2018.



Tablica 3 : Dolasci i noćenja turista prema klasifikaciji djelatnosti¹⁾

	DOLASCI			NOĆENJA			I - IX 2018
	I - IX 2017*	I - IX 2018	Indeksi I - IX 2018 I - IX 2017	I - IX 2017*	I - IX 2018	Indeksi I - IX 2018 I - IX 2017	Struktura noćenja %
UKUPNO	1.026.111	1.153.704	112,4	2.136.769	2.435.340	114,0	100,0
Hoteli i sličan smještaj	960.084	1.073.828	111,8	1.969.311	2.215.792	112,5	91,0
Odmarališta i slični objekti za kraći odmor	37.252	46.147	123,9	83.103	101.164	121,7	4,2
Kampovi i prostori za kampiranje	12.057	13.835	114,7	21.164	23.592	111,5	1,0
Ostali smještaj	16.718	19.894	119,0	63.191	94.792	150,0	3,9
Domaći turisti	282.505	306.022	108,3	580.217	675.992	116,5	27,8
Hoteli i sličan smještaj	262.295	276.832	105,5	521.800	574.188	110,0	23,6
Odmarališta i slični objekti za kraći odmor	10.917	13.727	125,7	18.760	25.385	135,3	1,0
Kampovi i prostori za kampiranje	954	1.529	160,3	1.244	2.022	162,5	0,1
Ostali smještaj	8.339	13.934	167,1	38.413	74.397	193,7	3,1
Strani turisti	743.606	847.682	114,0	1.556.552	1.759.348	113,0	72,2
Hoteli i sličan smještaj	697.789	796.996	114,2	1.447.511	1.641.604	113,4	67,4
Odmarališta i slični objekti za kraći odmor	26.335	32.420	123,1	64.343	75.779	117,8	3,1
Kampovi i prostori za kampiranje	11.103	12.306	110,8	19.920	21.570	108,3	0,9
Ostali smještaj	8.379	5.960	71,1	24.778	20.395	82,3	0,8

¹⁾ Klasifikacija djelatnosti Bosne i Hercegovine BiH 2010
*) konačni podaci

METODOLOŠKA OBJAŠNENJA

Cilj statističkog istraživanja

Svrha statističkog istraživanja jest praćenje turističke aktivnosti u komercijalnim smještajnim objektima i osiguravanje međunarodno usporedivih podataka statistike turizma u BiH sukladno važećom EU regulativom za statistiku turizma.

Jedinice prpmatranja

Jedinice prpmatranja su svi poslovni subjekti/pravna osobe koje su prema glavnoj djelatnosti registrirane da obavljaju djelatnost pružanja smještaja (oblast 55 - KD BiH 2010), fizičke osobe te kućanstva koja iznajmljuju smještajne objekte turistima. Za potrebe istraživanja korištena je Klasifikacija djelatnosti Bosne i Hercegovine- KD BiH 2010 koja je u potpunosti usklađena sa Europskom klasifikacijom ekonomskih djelatnosti NACE Rev.2.

Obuhvat

Izveštajne jedinice su svi poslovni subjekti (poduzeća, obrtnici, zadruge, ustanove, udruge itd.) i njihove jedinice u sastavu koji su prema KD BiH 2010 registrirani u granama: 55.1 (hoteli i sličan smještaj), 55.2 (odmarališta i slični objekti za kraći odmor), 55.3 (kampovi i prostori za kampiranje), 55.9 (ostali smještaj); zdravstvene ustanove u kojima osobe same snose naknadu za medicinsku rehabilitaciju odnosno svoj boravak; poslovni subjekti koji se bave posredovanjem u smještaju gostiju u: seljačkim kućanstvima, kućama, kampovima, apartmanima i sobama, koje neposredno iznajmljuju građani/domaćinstva. Cjelokupno područje Bosne i Hercegovine je obuhvaćeno istraživanjem.

Izvor i metoda prikupljanja

Podaci o turističkom prometu (broj dolazaka i noćenja turista) te smještajnim kapacitetima prikupljaju se redovnim mjesečnim izvješćem (obrazac TU-11). Izveštaji se sastavljaju na osnovu evidencija u knjigama gostiju, pružanja smještajnih usluga turistima ili samo posreduju u pružanju tih usluga.

Definicije

Turizam je aktivnost osoba koje putuju i borave u mjestima izvan svoje uobičajene sredine, ne duže od jedne godine, u bilo koje svrhe uključujući poslovne, razonodu ili bilo koju ličnu svrhu, osim u svrhu zapošljavanja kod poslovnog subjekta sa sjedištem u mjestu posjeta.

Turist je svaka osoba koja u mjestu izvan svog prebivališta, provede najmanje jednu noć u ugostiteljskom ili drugom objektu za smještaj turista, radi odmora ili rekreacije, zdravlja, studija, sporta, religije, porodice, poslova, javnih misija ili skupova.

Prebivalište je mjesto u kojem se osoba nastanila s namjerom da u njemu stalno živi.

Domaći turista je svaka osoba sa prebivalištem u Bosni i Hercegovini koja u nekom mjestu u Bosni i Hercegovini izvan mjesta svog prebivališta provede najmanje jednu noć u ugostiteljskom ili drugom objektu za smještaj turista.

Strani turista je svaka osoba koja u Bosni i Hercegovini nema stalno prebivalište, a provede najmanje jednu noć u ugostiteljskom ili u drugom objektu za smještaj gostiju.

Znakovi

- nema pojave

0,0 podatak je manji od 0,05 upotrijebljene jedinice mjere

Izdaje i tiska Agencija za statistiku Bosne i Hercegovine, 71000 Sarajevo, Zelenih beretki 26

Telefon: +387 (33) 911 911 · Telefaks: +387 (33) 220 622

Elektronička pošta: bhas@bhas.ba · Internetska stranica: <http://www.bhas.gov.ba>

Odgovara ravnatelj: dr.sc.Velimir Jukić

Priopćenje priredila: Jasmina Omić

Podaci iz ovog priopćenja objavljuju se i na internet.
