



САОПШТЕЊЕ

FIRST RELEASE



Молимо кориснике да приликом употребе података обавезно наведу извор
Users are kindly requested to mention the data source

ГОДИНА/ YEAR IX

САРАЈЕВО, 20.11.2019.

БРОЈ/ NUMBER 1

ПОСЛОВНЕ СТАТИСТИКЕ

BUSINESS STATISTICS

Структурне пословне статистике – прелиминарни резултати за 2018. годину

Structural Business Statistics-preliminary results, 2018

Агенција за статистику Босне и Херцеговине објављује саопштење о годишњим структурно пословним статистикама (СПС) за Босну и Херцеговину.

Agency for Statistics of Bosnia and Herzegovina published first release of the annual Structural Business Statistics (SBS) for Bosnia and Herzegovina.

Саопштење садржи основне структурне варијабле и индикаторе који су произведени на основу података редовног „Годишњег структурног пословног статистичког истраживања за предузећа-СПС“ са 20 и више запослених, података из административних и других извора ентитета и дистрикта за остала предузећа, те процјене података за предузетнике.

First release contains main structural variables and indicators resulting from the regular "Annual Structural Business survey for enterprises-SBS," with 20 and more persons employed, data from administrative and other sources of entities and district for other enterprises and estimation for entrepreneurs.

СПС резултатима за 2018. годину обухваћено је 75.412 предузећа и предузетника (27.371 предузећа и 48.041 предузетника) са укупним бројем запослених 573.068. Од укупног броја предузећа и предузетника обухваћених овим резултатима највећи број предузећа и предузетника је из подручја Услуге и износи 34.938 (46,3%), затим из подручја Трговина 25.056 (33,2%), из Индустијских дјелатности 11.369 (15,1%) и Грађевинарства 4.049 (5,4%).

SBS results covered 75 412 enterprises and entrepreneurs (27 371 enterprises and 48 041 entrepreneurs) with a total of 573 068 persons employed in 2018. Of the total number of enterprises and entrepreneurs covered by this results, the largest number of enterprises and entrepreneurs was in Services 34 938 (46.3%), then in Trade 25 056 (33.2%), Industrial activities 11 369 (15.1%) and Construction 4 049 (5.4%).

Структура запослених показује да је највећи дио запослених ангажован у Индустијским дјелатностима (подручја В, С, Д и Е) и износи 38,2%, затим у Услугама 29,2%, те Трговини 26,0% и Грађевинарству 6,6%. Слична структура је и када се посматра учешће дјелатности у стварању додате вриједности по факторским трошковима, гдје су Индустијске дјелатности судјеловале са 39,0%, Услуге са 27,5%, Трговина са 27,1% и Грађевинарство са 6,4%.

Employment structure shows that the largest part of persons employed were engaged in the Industrial activities (Sections B, C, D and E) and was 38.2%, then 29.2% in Services, Trade, 26.0% and Construction 6.6%. Similar structure is when we observe share of activities in creating of value added by factor costs, where the Industrial activities had a share of 39.0%, Services 27.5%, Trade 27.1% and Construction 6.4%.

Посматрано по величини предузећа и предузетника, код Индустијских дјелатности, највеће учешће (50% и више) у свим варијаблама имају средња и велика предузећа док у Трговини, Грађевинарству и Услугама највеће учешће имају мала предузећа.

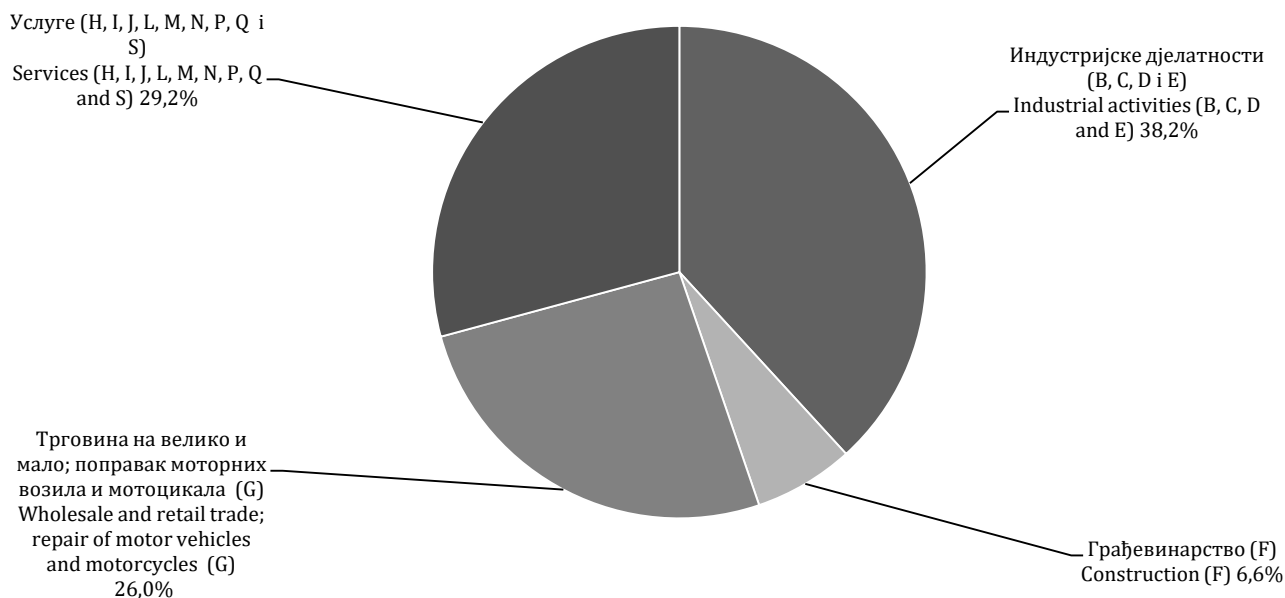
Observed by size of enterprise and entrepreneurs, in Industrial activities, the largest share of all variables (50% and more) have medium and large enterprises, while in the Trade, Construction and Services, the largest share have small enterprises.

Коначни резултати бити ће објављени у тематском билтену у наредном периоду.

Final results will be published in a thematic bulletin in the next period.

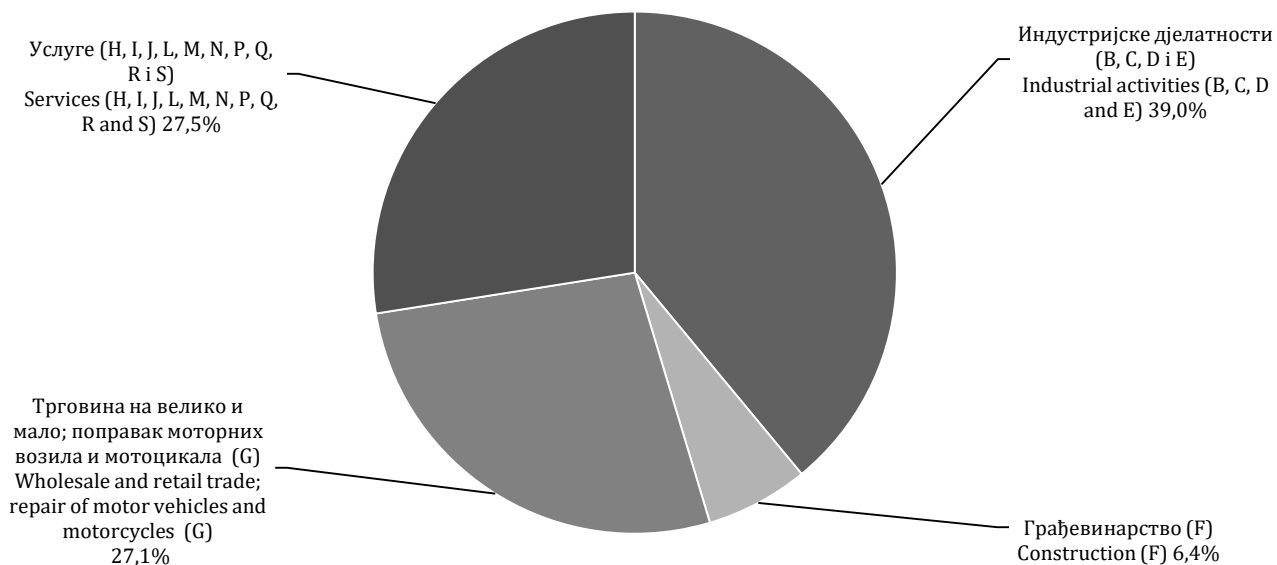
Граф 1. Учешће броја запослених у укупно обухваћеним дјелатностима

Graph 1. Share of number of persons employed in total of covered activities



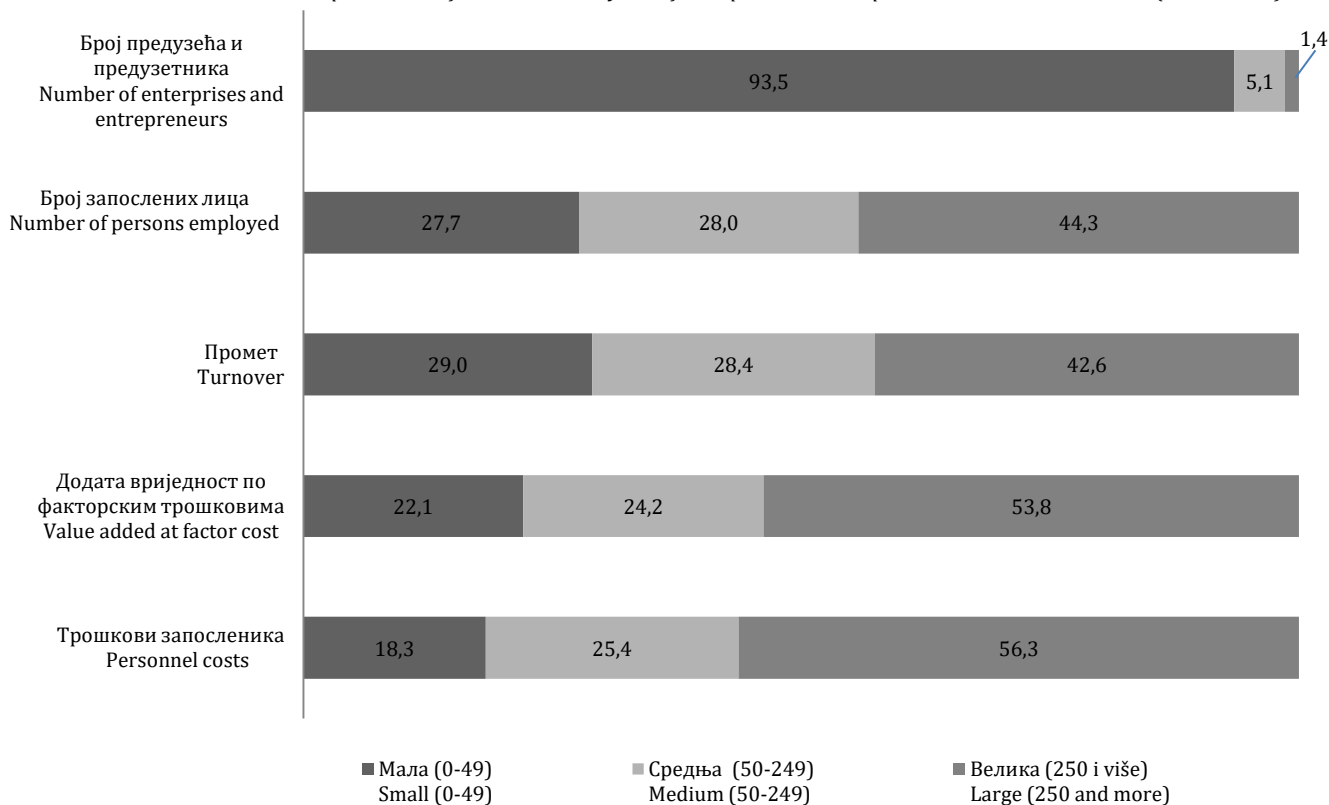
Граф 2. Учешће додате вриједности по факторским трошковима у укупно обухваћеним дјелатностима

Graph 2. Share of value added at factor cost in total of covered activities



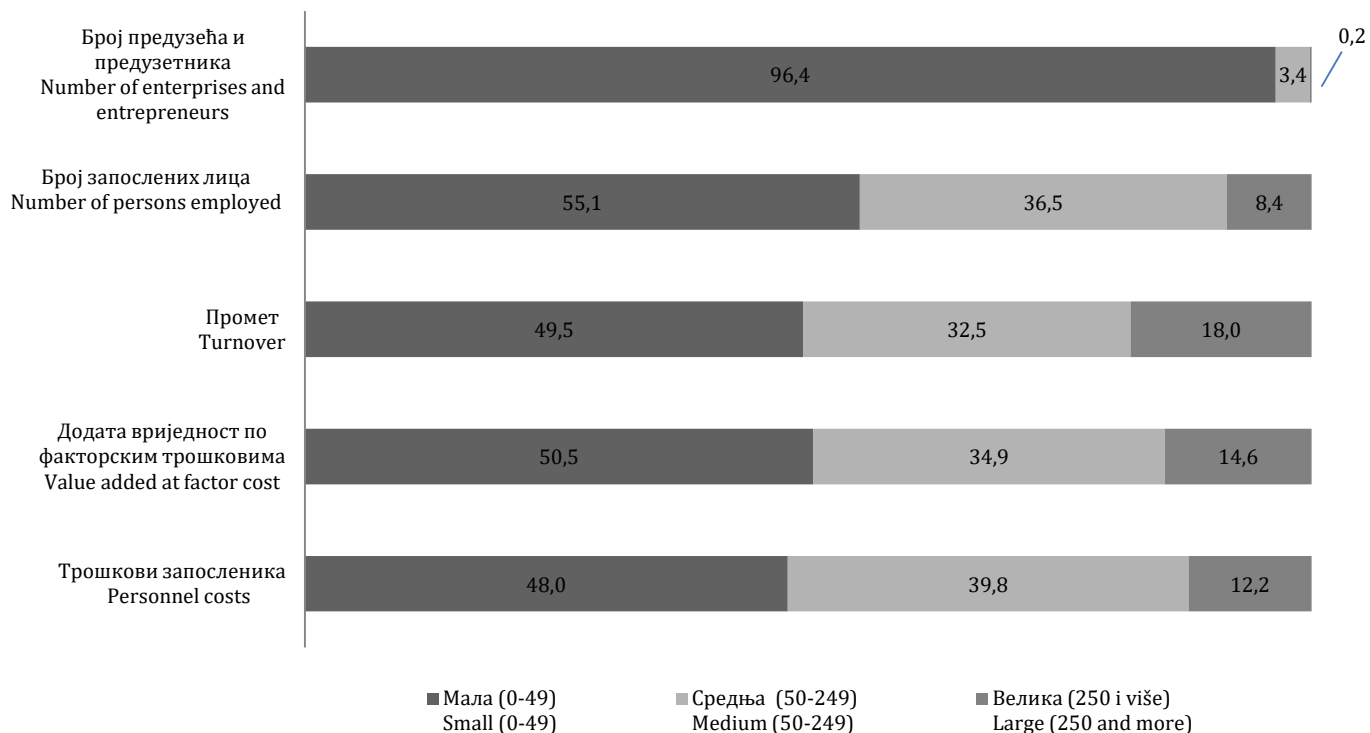
Граф 3. Учешће основних варијабли према величини предузећа и предузетника у Индустијским дјелатностима (B, C, D и E)

Graph 3. Share of main variables by size of enterprises and entrepreneurs in Industrial activities (B, C, D and E)

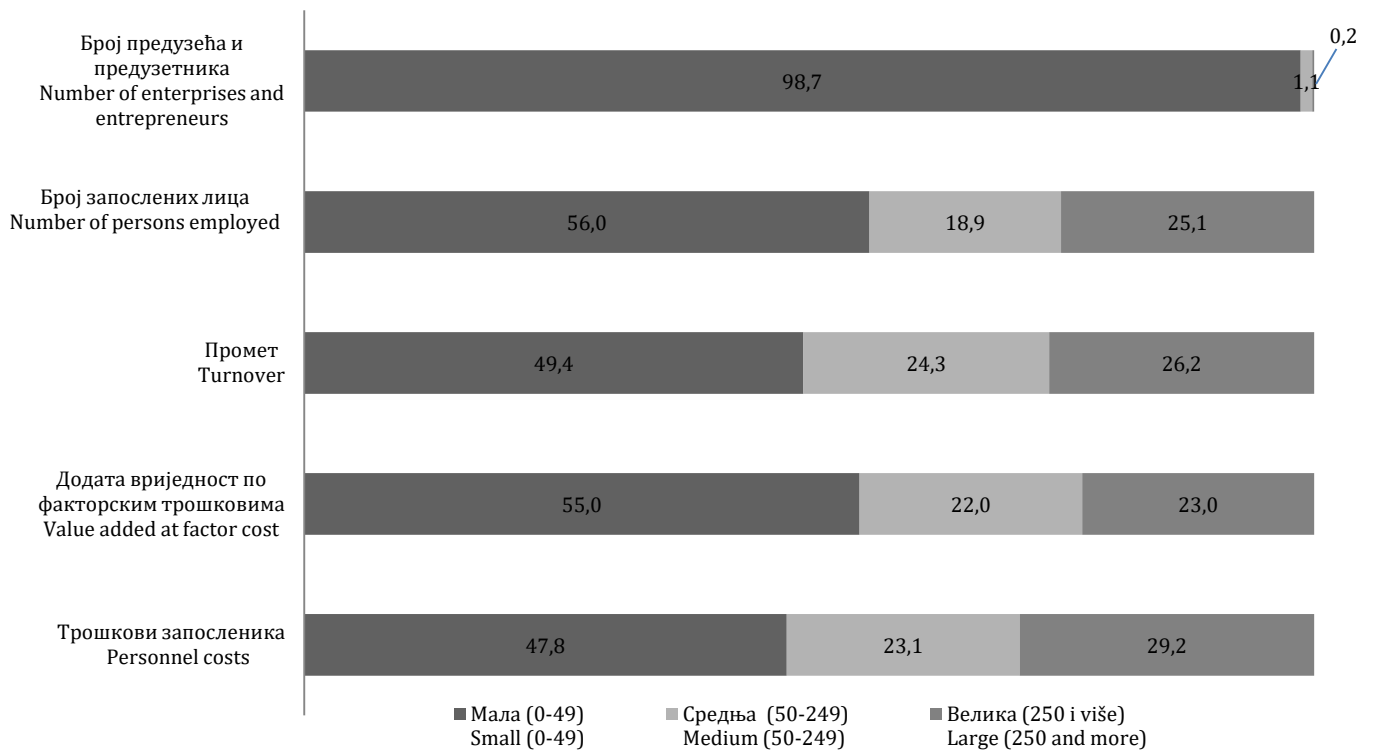


Граф 4. Учешће основних варијабли према величини предузећа и предузетника у Грађевинарству (F)

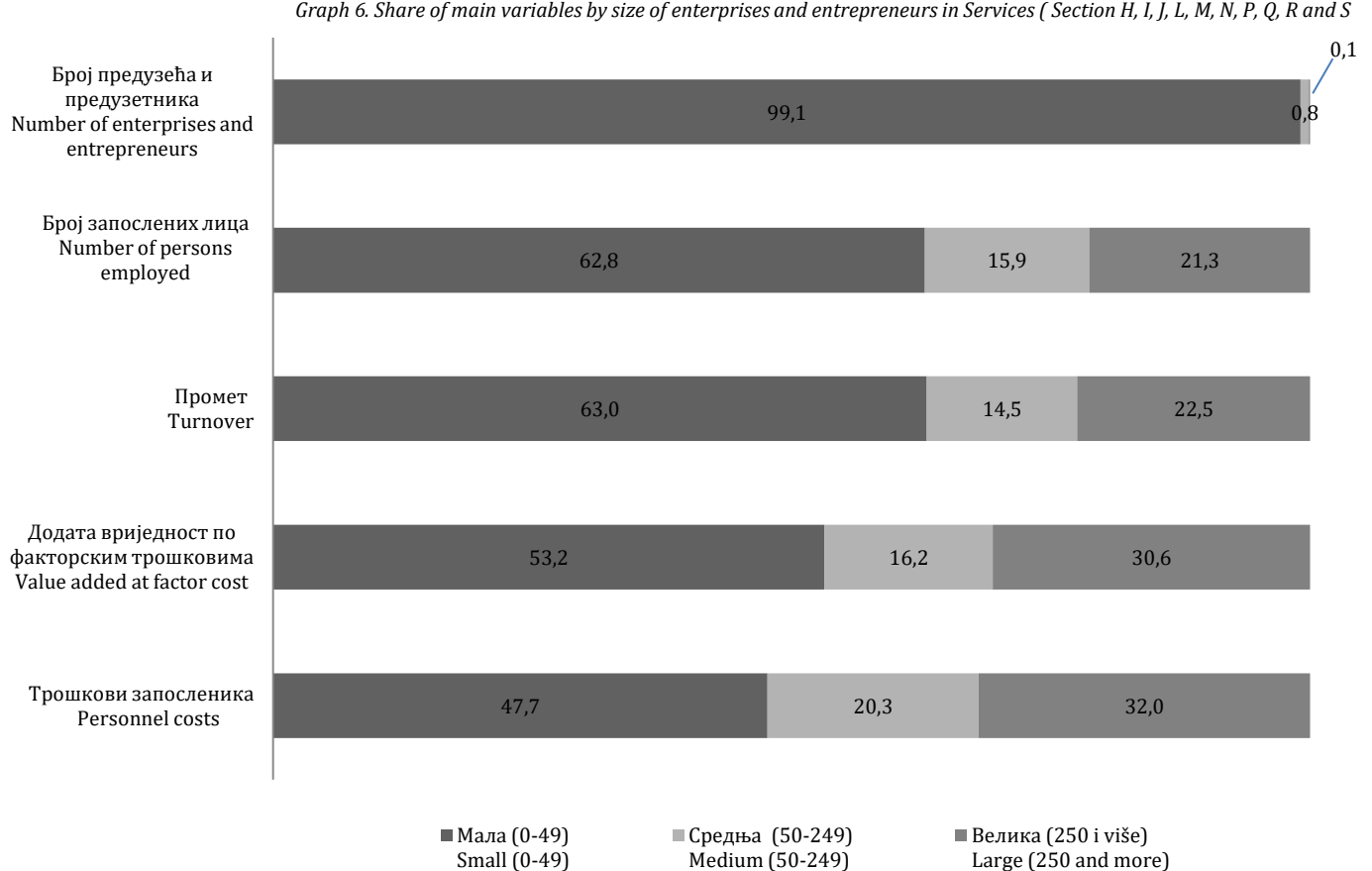
Graph 4. Share of main variables by size of enterprises and entrepreneurs in Construction (F)



Граф 5. Учешће основних варијабли према величини предузећа и предузетника у Трговини (G)
Graph 5. Share of main variables by size of enterprises and entrepreneurs in Trade (G)



Граф 6. Учешће основних варијабли према величини предузећа и предузетника у Услугама (Подручја H, I, J, L, M, N, P, Q, R и S)
Graph 6. Share of main variables by size of enterprises and entrepreneurs in Services (Section H, I, J, L, M, N, P, Q, R and S)



Табела 1. Основне структурно пословне варијабле према подручју КД БиХ 2010 (NACE Rev. 2) и према величини предузећа и предузетника, 2018.

Table 1. Basic structural business variables, according to Section KD BiH 2010 (NACE Rev. 2) and size of enterprises and entrepreneurs, 2018

КД БиХ 2010 (EU NACE Rev. 2) Подручја дјелатности	Број предузећа <i>Number of enterprises</i>	Број предузетника <i>Number of entrepreneurs</i>	Број запослених лица <i>Number of persons employed</i>	Промет <i>Turnover</i>	Додата вриједност по факторским трошковима	Трошкови запосленика <i>Personnel costs</i>	KD BiH 2010 (EU NACE Rev. 2) Sections of activity
					хиљаде КМ, <i>thousand KM</i>		
УКУПНО ОБУХВАЋЕНЕ ДЈЕЛАТНОСТИ	27.371	48.041	573.068	72.427.184	17.241.576	8.299.747	TOTAL OF COVERED ACTIVITIES
Мала (0-49)	25.846	48.019	270.002	32.397.449	7.130.960	2.893.070	<i>Small (0-49)</i>
Средња (50-249)	1.265	19	129.898	17.861.583	3.807.834	2.014.719	<i>Medium (50-249)</i>
Велика (250 и више)	260	3	173.168	22.168.153	6.302.782	3.391.958	<i>Large (250 and more)</i>
УКУПНО ИНДУСТРИЈСКЕ ДЈЕЛАТНОСТИ (B, C, D и E)	5.349	6.020	219.011	23.562.484	6.726.784	3.634.038	TOTAL OF INDUSTRIAL ACTIVITIES (B, C, D and E)
Мала (0-49)	4.621	6.007	60.627	6.833.406	1.483.815	664.996	<i>Small (0-49)</i>
Средња (50-249)	567	12	61.413	6.682.133	1.624.963	922.975	<i>Medium (50-249)</i>
Велика (250 и више)	161	1	96.971	10.046.945	3.618.006	2.046.067	<i>Large (250 and more)</i>
B ВАЂЕЊЕ РУДА И КАМЕНА	181	1	19.008	1.054.857	667.970	454.195	B MINING AND QUARRYING
Мала (0-49)	153	1	1.508	136.954	41.964	21.535	<i>Small (0-49)</i>
Средња (50-249)	14	-	1.743	129.225	67.226	35.311	<i>Medium (50-249)</i>
Велика (250 и више)	14	-	15.757	788.679	558.780	397.349	<i>Large (250 and more)</i>
C ПРЕРАЂИВАЧКА ИНДУСТРИЈА	4.634	5.966	167.843	17.920.366	4.359.723	2.310.238	C MANUFACTURING
Мала (0-49)	4.031	5.953	53.995	5.332.774	1.276.012	555.757	<i>Small (0-49)</i>
Средња (50-249)	477	12	52.117	6.059.784	1.345.576	733.199	<i>Medium (50-249)</i>
Велика (250 и више)	126	1	61.731	6.527.808	1.738.135	1.021.282	<i>Large (250 and more)</i>
D ПРОИЗВОДЊА И СНАБДИЈЕВАЊЕ ЕЛЕКТРИЧНОМ ЕНЕРГИЈОМ, ГАСОМ, ПАРОМ И КЛИМАТИЗАЦИЈА	178	8	18.377	3.785.150	1.342.826	604.477	D ELECTRICITY, GAS, STEAM AND AIR CONDITIONING SUPPLY
Мала (0-49)	152	8	741	970.105	49.692	14.848	<i>Small (0-49)</i>
Средња (50-249)	9	-	954	181.929	47.080	26.862	<i>Medium (50-249)</i>
Велика (250 и више)	17	-	16.682	2.633.116	1.246.055	562.767	<i>Large (250 and more)</i>

Табела 1. Основне структурно пословне варијабле према подручју КД БиХ 2010 (NACE Rev. 2) и према величини предузећа и предузетника, 2018.

Table 1. Basic structural business variables, according to Section KD BiH 2010 (NACE Rev. 2) and size of enterprises and entrepreneurs, 2018

наставак / continued

КД БиХ 2010 (EU NACE Rev. 2) Подручја дјелатности	Број предузећа <i>Number of enterprises</i>	Број предузетника <i>Number of entrepreneurs</i>	Број запослених лица <i>Number of persons employed</i>	Промет <i>Turnover</i>	Додата вриједност по факторским трошковима	Трошкови запосленика	КД БиХ 2010 (EU NACE Rev. 2) Sections of activity
					<i>Value added at factor cost</i>	<i>Personnel costs</i>	
					хиљаде КМ, <i>thousand KM</i>		
E							E
СНАБДИЈЕВАЊЕ ВОДОМ; УКЛАЊАЊЕ ОТПАДНИХ ВОДА, УПРАВЉАЊЕ ОТПАДОМ ТЕ ДЈЕЛАТНОСТИ САНАЦИЈЕ ЖИВОТНЕ СРЕДИНЕ	356	45	13.783	802.111	356.264	265.128	WATER SUPPLY; SEWERAGE, WASTE MANAGEMENT AND REMEDIATION ACTIVITIES
Мала (0-49)	285	45	4.383	393.573	116.147	72.856	Small (0-49)
Средња (50-249)	67	-	6.599	311.195	165.081	127.603	Medium (50-249)
Велика (250 и више)	4	-	2.801	97.342	75.036	64.669	Large (250 and more)
F							F
ГРАЂЕВИНАРСТВО	2.029	2.020	37.547	3.757.747	1.095.975	474.292	CONSTRUCTION
Мала (0-49)	1.885	2.020	20.697	1.860.763	553.610	227.560	Small (0-49)
Средња (50-249)	136	-	13.693	1.221.972	382.638	188.788	Medium (50-249)
Велика (250 и више)	8	-	3.157	675.012	159.727	57.943	Large (250 and more)
G							G
ТРГОВИНА НА ВЕЛИКО И НА МАЛО; ПОПРАВКА МОТОРНИХ ВОЗИЛА И МОТОЦИКАЛА	9.671	15.385	149.040	34.794.901	4.676.641	1.868.188	WHOLESALE AND RETAIL TRADE; REPAIR OF MOTOR VEHICLES AND MOTORCYCLES
Мала (0-49)	9.339	15.380	83.449	17.203.623	2.571.784	892.690	Small (0-49)
Средња (50-249)	283	3	28.220	8.461.183	1.030.844	430.671	Medium (50-249)
Велика (250 и више)	49	2	37.371	9.130.095	1.074.013	544.827	Large (250 and more)
H							H
ПРЕВОЗ И СКЛАДИШТЕЊЕ	2.005	4.693	38.770	2.824.933	1.054.671	578.621	TRANSPORTATION AND STORAGE
Мала (0-49)	1.931	4.693	18.417	1.980.208	485.888	180.382	Small (0-49)
Средња (50-249)	64	-	5.817	393.597	135.842	84.305	Medium (50-249)
Велика (250 и више)	10	-	14.536	451.129	432.941	313.934	Large (250 and more)
I							I
ДЈЕЛАТНОСТИ ПРУЖАЊА СМЈЕШТАЈА ТЕ ПРИПРЕМЕ И УСЛУЖИВАЊА ХРАНЕ (ХОТЕЛИЈЕРСТВО И УГОСТИТЕЉСТВО)	893	9.685	35.995	1.411.177	501.982	267.502	ACCOMMODATION AND FOOD SERVICE ACTIVITIES
Мала (0-49)	852	9.684	32.196	1.223.742	413.495	218.467	Small (0-49)
Средња (50-249)	D	D	D	D	D	D	Medium (50-249)
Велика (250 и више)	A	A	A	A	A	A	Large (250 and more)

Табела 1. Основне структурно пословне варијабле према подручју КД БиХ 2010 (NACE Rev. 2) и према величини предузећа и предузетника, 2018.

Table 1. Basic structural business variables, according to Section KD BiH 2010 (NACE Rev. 2) and size of enterprises and entrepreneurs, 2018

наставак / continued

КД БиХ 2010 (EU NACE Rev. 2) Подручја дјелатности	Број предузећа <i>Number of enterprises</i>	Број предузетни ка <i>Number of entrepreneurs</i>	Број запослених лица <i>Number of persons employed</i>	Промет <i>Turnover</i>	Додата вриједност по факторским трошковима <i>Value added at factor cost</i>	Трошкови запосленика <i>Personnel costs</i>	КД БиХ 2010 (EU NACE Rev. 2) Sections of activity
J ИНФОРМАЦИЈЕ И КОМУНИКАЦИЈЕ	1.120	348	21.518	2.306.513	1.266.560	568.949	J INFORMATION AND COMMUNICATION
Мала (0-49)	1.061	348	6.882	600.299	287.795	139.554	Small (0-49)
Средња (50-249)	50	-	4.968	360.368	204.702	129.590	Medium (50-249)
Велика (250 и више)	9	-	9.668	1.345.846	774.063	299.805	Large (250 and more)
L ПОСЛОВАЊЕ НЕКРЕТНИНАМА	736	79	3.630	287.423	145.204	57.423	L REAL ESTATE ACTIVITIES
Мала (0-49)	726	79	2.758	250.766	125.361	42.753	Small (0-49)
Средња (50-249)	10	-	872	36.657	19.842	14.670	Medium (50-249)
Велика (250 и више)	-	-	-	-	-	-	Large (250 and more)
M СТРУЧНЕ, НАУЧНЕ И ТЕХНИЧКЕ ДЈЕЛАТНОСТИ	2.958	2.902	22.362	1.595.904	735.620	346.522	M PROFESSIONAL, SCIENTIFIC AND TECHNICAL ACTIVITIES
Мала (0-49)	2.922	2.901	18.699	1.313.223	630.088	274.498	Small (0-49)
Средња (50-249)	D	D	D	D	D	D	Medium (50-249)
Велика (250 и више)	A	A	A	A	A	A	Large (250 and more)
N АДМИНИСТРАТИВНЕ И ПОМОЋНЕ УСЛУЖНЕ ДЈЕЛАТНОСТИ	917	452	13.940	493.877	263.320	165.186	N ADMINISTRATIVE AND SUPPORT SERVICE ACTIVITIES
Мала (0-49)	876	452	5.866	314.097	142.441	73.078	Small (0-49)
Средња (50-249)	31	-	3.051	68.933	52.026	38.930	Medium (50-249)
Велика (250 и више)	10	-	5.023	110.848	68.852	53.178	Large (250 and more)
P ОБРАЗОВАЊЕ	448	507	5.231	179.627	115.539	69.894	P EDUCATION
Мала (0-49)	436	507	4.209	135.765	81.877	48.589	Small (0-49)
Средња (50-249)	12	-	1.022	43.862	33.662	21.305	Medium (50-249)
Велика (250 и више)	-	-	-	-	-	-	Large (250 and more)

Табела 1. Основне структурно пословне варијабле према подручју КД БиХ 2010 (NACE Rev. 2) и према величини предузећа и предузетника, 2018.

Table 1. Basic structural business variables, according to Section KD BiH 2010 (NACE Rev. 2) and size of enterprises and entrepreneurs, 2018

наставак / continued

КД БиХ 2010 (EU NACE Rev. 2) Подручја дјелатности	Број предузећа <i>Number of enterprises</i>	Број предузетника <i>Number of entrepreneurs</i>	Број запослених лица <i>Number of persons employed</i>	Промет <i>Turnover</i>	Додата вриједност по факторским трошковима <i>Value added at factor cost</i>	Трошкови запосленика <i>Personnel costs</i>	КД БиХ 2010 (EU NACE Rev. 2) Sections of activity
Q ДЈЕЛАТНОСТИ ЗДРАВСТВЕНЕ ЗАШТИТЕ И СОЦИЈАЛНЕ ПОМОЋИ	706	652	6.939	317.821	184.487	117.133	Q HUMAN HEALTH AND SOCIAL WORK ACTIVITIES
Мала (0-49)	697	652	5.758	245.194	144.882	71.632	Small (0-49)
Средња (50-249)	D	D	D	D	D	D	Medium (50-249)
Велика (250 и више)	A	A	A	A	A	A	Large (250 and more)
R УМЈЕТНОСТ, ЗАБАВА И РЕКРЕАЦИЈА	200	219	9.552	566.937	323.235	99.205	R ARTS, ENTERTAINMENT AND RECREATION
Мала (0-49)	167	219	1.585	129.491	75.968	18.530	Small (0-49)
Средња (50-249)	24	-	2.787	197.777	105.502	31.558	Medium (50-249)
Велика (250 и више)	9	-	5.180	239.670	141.765	49.118	Large (250 and more)
S ОСТАЛЕ УСЛУЖНЕ ДЈЕЛАТНОСТИ	339	5.079	9.533	327.841	151.559	52.796	S OTHER SERVICE ACTIVITIES
Мала (0-49)	333	5.077	8.859	306.873	133.955	40.341	Small (0-49)
Средња (50-249)	6	2	674	20.968	17.604	12.455	Medium (50-249)
Велика (250 и више)	-	-	-	-	-	-	Large (250 and more)

А-примарна повјерљивост. Податак је повјерљив уколико садржи мање од три статистичке јединице.
A-primary confidentiality. Data is confidential if it includes less than three statistical units.

Д-секундарна повјерљивост. Податак се прикрива како би се онемогућило откривање примарно повјерљивих података.
D-secondary confidentiality. Data is protected in order to prevent disclosure of primary confidential data.

- Нема појаве
- No occurrence

Табела 2. Основни структурно пословни индикатори према подручју КД БиХ 2010 (NACE Rev. 2) и према величини предузећа и предузетника, 2018.

Table 2. Basic structural business indicators, according to Section KD BiH 2010 (NACE Rev. 2) and size of enterprises and entrepreneurs, 2018

КД БиХ 2010 (EU NACE Rev. 2) Подручја дјелатности	Промет по запосленом лицу (КМ) <i>Turnover per person employed (KM)</i>	Додата вриједност по запосленом лицу (КМ) <i>Value added per person employed (KM)</i>	Учешће додате вриједности у вриједности производње (%) <i>Percent of value added on production value (%)</i>	Просјечни трошкови рада по запосленику (КМ) <i>Average labour cost per employee (KM)</i>	Бруто оперативна стопа (%) <i>Gross operating rate (%)</i>	KD BiH 2010 (EU NACE Rev. 2) Sections of activity
УКУПНО ОБУХВАЋЕНЕ ДЈЕЛАТНОСТИ	126.385	30.086	41,0	15.810	12,3	TOTAL OF COVERED ACTIVITIES
Мала (0-49)	119.990	26.411	41,1	13.035	13,1	Small (0-49)
Средња (50-249)	137.505	29.314	35,4	15.514	10,0	Medium (50-249)
Велика (250 и више)	128.015	36.397	45,3	19.589	13,1	Large (250 and more)
УКУПНО ИНДУСТРИЈСКЕ ДЈЕЛАТНОСТИ (B, C, D и E)	107.586	30.714	32,3	17.064	13,1	TOTAL OF INDUSTRIAL ACTIVITIES (B, C, D and E)
Мала (0-49)	112.712	24.474	28,2	12.178	12,0	Small (0-49)
Средња (50-249)	108.806	26.460	25,9	15.033	10,5	Medium (50-249)
Велика (250 и више)	103.608	37.310	38,9	21.100	15,6	Large (250 and more)
B ВАЂЕЊЕ РУДА И КАМЕНА	55.495	35.142	63,3	23.897	20,3	B MINING AND QUARRYING
Мала (0-49)	90.818	27.828	33,1	14.299	14,9	Small (0-49)
Средња (50-249)	74.139	38.569	53,5	20.259	24,7	Medium (50-249)
Велика (250 и више)	50.053	35.462	69,6	25.217	20,5	Large (250 and more)
C ПРЕРАЂИВАЧКА ИНДУСТРИЈА	106.769	25.975	26,4	14.273	11,4	C MANUFACTURING
Мала (0-49)	98.764	23.632	27,0	11.571	13,5	Small (0-49)
Средња (50-249)	116.273	25.818	23,9	14.073	10,1	Medium (50-249)
Велика (250 и више)	105.746	28.157	28,1	16.545	11,0	Large (250 and more)
D ПРОИЗВОДЊА И СНАБДИЈЕВАЊЕ ЕЛЕКТРИЧНОМ ЕНЕРГИЈОМ, ГАСОМ, ПАРОМ И КЛИМАТИЗАЦИЈА	205.972	73.071	53,3	32.907	19,5	D ELECTRICITY, GAS, STEAM AND AIR CONDITIONING SUPPLY
Мала (0-49)	1.309.183	67.061	38,9	20.257	3,6	Small (0-49)
Средња (50-249)	190.701	49.350	25,0	28.157	11,1	Medium (50-249)
Велика (250 и више)	157.842	74.695	56,5	33.735	25,9	Large (250 and more)
E СНАБДИЈЕВАЊЕ ВОДОМ; УКЛАЊАЊЕ ОТПАДНИХ ВОДА, УПРАВЉАЊЕ ОТПАДОМ ТЕ ДЈЕЛАТНОСТИ САНАЦИЈЕ ЖИВОТНЕ СРЕДИНЕ	58.196	25.848	49,6	19.299	11,4	E WATER SUPPLY; SEWERAGE, WASTE MANAGEMENT AND REMEDIATION ACTIVITIES
Мала (0-49)	89.795	26.500	40,3	16.795	11,0	Small (0-49)
Средња (50-249)	47.158	25.016	51,0	19.337	12,0	Medium (50-249)
Велика (250 и више)	34.753	26.789	69,9	23.088	10,7	Large (250 and more)

Табела 2. Основни структурно пословни индикатори према подручју КД БиХ 2010 (NACE Rev. 2) и према величини предузећа и предузетника, 2018.

Table 2. Basic structural business indicators, according to Section KD BiH 2010 (NACE Rev. 2) and size of enterprises and entrepreneurs, 2018

наставак / continued

КД БиХ 2010 (EU NACE Rev. 2) Подручја дјелатности	Промет по запосленом лицу (КМ) <i>Turnover per person employed (KM)</i>	Додата вриједност по запосленом лицу (КМ) <i>Value added per person employed (KM)</i>	Учешће додате вриједности у вриједности производње (%) <i>Percent of value added on production value (%)</i>	Просјечни трошкови рада по запосленику (КМ) <i>Average labour cost per employee (KM)</i>	Бруто оперативна стопа (%) <i>Gross operating rate (%)</i>	КД БиХ 2010 (EU NACE Rev. 2) Sections of activity
F ГРАЂЕВИНАРСТВО	100.081	29.189	31,1	13.351	16,5	F CONSTRUCTION
Мала (0-49)	89.905	26.748	33,3	12.185	17,5	Small (0-49)
Средња (50-249)	89.241	27.944	31,4	13.788	15,9	Medium (50-249)
Велика (250 и више)	213.814	50.595	25,0	18.354	15,1	Large (250 and more)
G ТРГОВИНА НА ВЕЛИКО И НА МАЛО; ПОПРАВАК МОТОРНИХ ВОЗИЛА И МОТОЦИКАЛА	233.460	31.378	58,8	13.980	8,1	G WHOLESALE AND RETAIL TRADE; REPAIR OF MOTOR VEHICLES AND MOTORCYCLES
Мала (0-49)	206.157	30.819	57,0	13.117	9,8	Small (0-49)
Средња (50-249)	299.829	36.529	58,4	15.265	7,1	Medium (50-249)
Велика (250 и више)	244.310	28.739	63,7	14.581	5,8	Large (250 and more)
H ПРЕВОЗ И СКЛАДИШТЕЊЕ	72.864	27.203	39,2	16.980	16,9	H TRANSPORTATION AND STORAGE
Мала (0-49)	107.521	26.383	28,0	13.144	15,4	Small (0-49)
Средња (50-249)	67.663	23.353	35,2	14.493	13,1	Medium (50-249)
Велика (250 и више)	31.035	29.784	76,0	21.597	26,4	Large (250 and more)
I ДЈЕЛАТНОСТИ ПРУЖАЊА СМЈЕШТАЈА ТЕ ПРИПРЕМЕ И УСЛУЖИВАЊА ХРАНЕ (ХОТЕЛИЈЕРСТВО И УГОСТИТЕЉСТВО)	39.205	13.946	41,5	10.168	16,6	I ACCOMMODATION AND FOOD SERVICE ACTIVITIES
Мала (0-49)	38.009	12.843	39,9	9.705	15,9	Small (0-49)
Средња (50-249)	49.965	21.764	47,3	12.362	18,8	Medium (50-249)
Велика (250 и више)	45.577	32.453	74,3	16.200	35,7	Large (250 and more)
J ИНФОРМАЦИЈЕ И КОМУНИКАЦИЈЕ	107.190	58.860	57,2	26.878	30,2	J INFORMATION AND COMMUNICATION
Мала (0-49)	87.227	41.818	52,0	21.358	24,7	Small (0-49)
Средња (50-249)	72.538	41.204	56,8	26.095	20,8	Medium (50-249)
Велика (250 и више)	139.206	80.064	59,5	31.010	35,2	Large (250 and more)
L ПОСЛОВАЊЕ НЕКРЕТНИНАМА	79.180	40.001	51,5	16.171	30,5	L REAL ESTATE ACTIVITIES
Мала (0-49)	90.923	45.454	50,3	15.959	32,9	Small (0-49)
Средња (50-249)	42.038	22.755	60,9	16.823	14,1	Medium (50-249)
Велика (250 и више)	-	-	-	-	-	Large (250 and more)

Табела 2. Основни структурно пословни индикатори према подручју КД БиХ 2010 (NACE Rev. 2) и према величини предузећа и предузетника, 2018.

Table 2. Basic structural business indicators, according to Section KD BiH 2010 (NACE Rev. 2) and size of enterprises and entrepreneurs, 2018

наставак / continued

КД БиХ 2010 (EU NACE Rev. 2) Подручја дјелатности	Промет по запосленом лицу (КМ) <i>Turnover per person employed (KM)</i>	Додата вриједност по запосленом лицу (КМ) <i>Value added per person employed (KM)</i>	Учешће додате вриједности у вриједности производње (%) <i>Percent of value added on production value (%)</i>	Просјечни трошкови рада по запосленику (КМ) <i>Average labour cost per employee (KM)</i>	Бруто оперативна стопа (%) <i>Gross operating rate (%)</i>	КД БиХ 2010 (EU NACE Rev. 2) Sections of activity
М СТРУЧНЕ, НАУЧНЕ И ТЕХНИЧКЕ ДЈЕЛАТНОСТИ	71.367	32.896	51,8	17.808	24,4	М PROFESSIONAL, SCIENTIFIC AND TECHNICAL ACTIVITIES
Мала (0-49)	70.230	33.696	51,1	17.377	27,1	Small (0-49)
Средња (50-249)	47.132	30.089	61,5	17.901	25,9	Medium (50-249)
Велика (250 и више)	364.243	16.590	22,7	36.543	-5,5	Large (250 and more)
Н АДМИНИСТРАТИВНЕ И ПОМОЋНЕ УСЛУЖНЕ ДЈЕЛАТНОСТИ	35.429	18.889	50,6	12.247	19,9	Н ADMINISTRATIVE AND SUPPORT SERVICE ACTIVITIES
Мала (0-49)	53.545	24.283	42,3	13.498	22,1	Small (0-49)
Средња (50-249)	22.593	17.052	73,7	12.760	19,0	Medium (50-249)
Велика (250 и више)	22.068	13.707	61,0	10.587	14,1	Large (250 and more)
Р ОБРАЗОВАЊЕ	34.339	22.087	62,7	14.795	25,4	Р EDUCATION
Мала (0-49)	32.256	19.453	58,8	13.125	24,5	Small (0-49)
Средња (50-249)	42.918	32.937	74,7	20.846	28,2	Medium (50-249)
Велика (250 и више)	-	-	-	-	-	Large (250 and more)
Q ДЈЕЛАТНОСТИ ЗДРАВСТВЕНЕ ЗАШТИТЕ И СОЦИЈАЛНЕ ПОМОЋИ	45.802	26.587	57,5	18.631	21,2	Q HUMAN HEALTH AND SOCIAL WORK ACTIVITIES
Мала (0-49)	42.583	25.162	58,8	14.029	29,9	Small (0-49)
Средња (50-249)	68.181	36.549	50,9	49.310	-18,7	Medium (50-249)
Велика (250 и више)	46.956	26.980	60,2	15.077	25,3	Large (250 and more)
R УМЈЕТНОСТ, ЗАБАВА И РЕКРЕАЦИЈА	59.353	33.839	55,7	10.632	39,5	R ARTS, ENTERTAINMENT AND RECREATION
Мала (0-49)	81.698	47.929	54,6	13.585	44,4	Small (0-49)
Средња (50-249)	70.964	37.855	52,3	11.323	37,4	Medium (50-249)
Велика (250 и више)	46.268	27.368	59,2	9.482	38,7	Large (250 and more)
S ОСТАЛЕ УСЛУЖНЕ ДЈЕЛАТНОСТИ	34.390	15.898	55,6	11.854	30,1	S OTHER SERVICE ACTIVITIES
Мала (0-49)	34.640	15.121	53,7	10.667	30,5	Small (0-49)
Средња (50-249)	31.110	26.118	75,7	18.534	24,6	Medium (50-249)
Велика (250 и више)	-	-	-	-	-	Large (250 and more)

- Нема појаве

- No occurrence

Табела 3. Учесће структурно пословних варијабли ентитета и БД у БиХ, по подручјима, 2018.
Table 3. Share of structural business variables of entities and BD in BiH, according to Sections, 2018

	Број предузећа <i>Number of enterprises</i>	Број предузетника <i>Number of entrepreneurs</i>	Број запослених лица <i>Number of persons employed</i>	Промет <i>Turnover</i>	Додата вриједност по факторским трошковима <i>Value added at factor cost</i>	
УКУПНО ОБУХВАЋЕНЕ ДЈЕЛАТНОСТИ <i>TOTAL OF COVERED ACTIVITIES</i>						
Босна и Херцеговина	100,0	100,0	100,0	100,0	100,0	Bosnia and Herzegovina
Федерација Босне и Херцеговине	67,2	59,2	65,3	67,4	67,0	Federation of Bosnia and Herzegovina
Република Српска	29,2	37,1	32,6	29,6	31,3	Republika Srpska
Брчко дистрикт	3,6	3,7	2,1	3,0	1,7	Brcko District
Подручје В : ВАЂЕЊЕ РУДА И КАМЕНА <i>Section B: MINING AND QUARRYING</i>						
Босна и Херцеговина	100,0	100,0	100,0	100,0	100,0	Bosnia and Herzegovina
Федерација Босне и Херцеговине	56,9	0,0	72,9	60,0	61,9	Federation of Bosnia and Herzegovina
Република Српска	42,0	100,0	27,1	39,9	38,1	Republika Srpska
Брчко дистрикт	1,1	0,0	0,0	0,0	0,0	Brcko District
Подручје С: ПРЕРАЂИВАЧКА ИНДУСТРИЈА <i>Section C: MANUFACTURING</i>						
Босна и Херцеговина	100,0	100,0	100,0	100,0	100,0	Bosnia and Herzegovina
Федерација Босне и Херцеговине	64,3	64,2	64,5	66,5	69,3	Federation of Bosnia and Herzegovina
Република Српска	32,6	32,5	33,6	30,9	29,2	Republika Srpska
Брчко дистрикт	3,0	3,4	1,9	2,6	1,5	Brcko District
Подручје D: ПРОИЗВОДЊА И СНАБДИЈЕВАЊЕ ЕЛЕКТРИЧНОМ ЕНЕРГИЈОМ, ГАСОМ, ПАРОМ И КЛИМАТИЗАЦИЈА <i>Section D: ELECTRICITY, GAS, STEAM AND AIR CONDITIONING SUPPLY</i>						
Босна и Херцеговина	100,0	100,0	100,0	100,0	100,0	Bosnia and Herzegovina
Федерација Босне и Херцеговине	57,3	75,0	47,3	66,7	57,8	Federation of Bosnia and Herzegovina
Република Српска	41,6	12,5	50,2	32,2	41,3	Republika Srpska
Брчко дистрикт	1,1	12,5	2,5	1,1	0,9	Brcko District
Подручје E: СНАБДИЈЕВАЊЕ ВОДОМ; УКЛАЊАЊЕ ОТПАДНИХ ВОДА, УПРАВЉАЊЕ ОТПАДОМ ТЕ ДЈЕЛАТНОСТИ САНАЦИЈЕ ЖИВОТНЕ СРЕДИНЕ <i>Section E: WATER SUPPLY; SEWERAGE, WASTE MANAGEMENT AND REMEDIATION ACTIVITIES</i>						
Босна и Херцеговина	100,0	100,0	100,0	100,0	100,0	Bosnia and Herzegovina
Федерација Босне и Херцеговине	58,1	51,1	63,7	73,7	68,7	Federation of Bosnia and Herzegovina
Република Српска	39,0	46,7	36,1	25,4	31,0	Republika Srpska
Брчко дистрикт	2,8	2,2	0,2	0,9	0,2	Brcko District
Подручје F: ГРАЂЕВИНАРСТВО <i>Section F: CONSTRUCTION</i>						
Босна и Херцеговина	100,0	100,0	100,0	100,0	100,0	Bosnia and Herzegovina
Федерација Босне и Херцеговине	66,3	61,1	64,0	60,0	60,2	Federation of Bosnia and Herzegovina
Република Српска	30,3	35,7	34,1	38,1	38,6	Republika Srpska
Брчко дистрикт	3,4	3,1	1,9	1,9	1,3	Brcko District
Подручје G: ТРГОВИНА НА ВЕЛИКО И НА МАЛО; ПОПРАВКА МОТОРНИХ ВОЗИЛА И МОТОЦИКЛАЈА <i>Section G: WHOLESALE AND RETAIL TRADE; REPAIR OF MOTOR VEHICLES AND MOTORCYCLES</i>						
Босна и Херцеговина	100,0	100,0	100,0	100,0	100,0	Bosnia and Herzegovina
Федерација Босне и Херцеговине	67,7	55,1	67,3	69,3	71,8	Federation of Bosnia and Herzegovina
Република Српска	26,9	39,8	29,4	26,6	25,3	Republika Srpska
Брчко дистрикт	5,4	5,2	3,3	4,1	2,9	Brcko District

Табела 3. Учешће структурно пословних варијабли ентитета и БД у БиХ, по подручјима, 2018.
Table 3. Share of structural business variables of entities and BD in BiH, according to Sections, 2018

наставак / continued

	Број предузећа <i>Number of enterprises</i>	Број предузетника <i>Number of entrepreneurs</i>	Број запослених лица <i>Number of persons employed</i>	Промет <i>Turnover</i>	Додата вриједност по факторским трошковима <i>Value added at factor cost</i>	
Подручје Н: ПРЕВОЗ И СКЛАДИШТЕЊЕ <i>Section N: TRANSPORTATION AND STORAGE</i>						
Босна и Херцеговина	100,0	100,0	100,0	100,0	100,0	Bosnia and Herzegovina
Федерација Босне и Херцеговине	62,2	63,4	63,4	67,7	63,8	Federation of Bosnia and Herzegovina
Република Српска	33,9	32,7	34,9	28,9	34,0	Republika Srpska
Брчко дистрикт	3,8	3,9	1,7	3,5	2,2	Brcko District
Подручје И: ДЈЕЛАТНОСТИ ПРУЖАЊА СМЈЕШТАЈА ТЕ ПРИПРЕМЕ И УСЛУЖИВАЊА ХРАНЕ (ХОТЕЛИЈЕРСТВО И УГОСТИТЕЉСТВО) <i>Section I: ACCOMMODATION AND FOOD SERVICE ACTIVITIES</i>						
Босна и Херцеговина	100,0	100,0	100,0	100,0	100,0	Bosnia and Herzegovina
Федерација Босне и Херцеговине	82,6	60,2	64,0	52,6	59,9	Federation of Bosnia and Herzegovina
Република Српска	16,3	37,7	34,8	46,1	39,0	Republika Srpska
Брчко дистрикт	1,0	2,1	1,2	1,3	1,1	Brcko District
Подручје Ј: ИНФОРМАЦИЈЕ И КОМУНИКАЦИЈЕ <i>Section J: INFORMATION AND COMMUNICATION</i>						
Босна и Херцеговина	100,0	100,0	100,0	100,0	100,0	Bosnia and Herzegovina
Федерација Босне и Херцеговине	71,0	68,4	71,1	67,3	67,5	Federation of Bosnia and Herzegovina
Република Српска	27,2	27,9	28,5	32,4	32,3	Republika Srpska
Брчко дистрикт	1,8	3,7	0,3	0,2	0,3	Brcko District
Подручје Л: ПОСЛОВАЊЕ НЕКРЕТНИНАМА <i>Section L: REAL ESTATE ACTIVITIES</i>						
Босна и Херцеговина	100,0	100,0	100,0	100,0	100,0	Bosnia and Herzegovina
Федерација Босне и Херцеговине	80,3	57,0	83,4	80,3	74,0	Federation of Bosnia and Herzegovina
Република Српска	18,5	35,4	15,9	18,7	24,8	Republika Srpska
Брчко Дистрикт	1,2	7,6	0,7	1,0	1,3	Brcko District
Подручје М: СТРУЧНЕ, НАУЧНЕ И ТЕХНИЧКЕ ДЈЕЛАТНОСТИ <i>Section M: PROFESSIONAL, SCIENTIFIC AND TECHNICAL ACTIVITIES</i>						
Босна и Херцеговина	100,0	100,0	100,0	100,0	100,0	Bosnia and Herzegovina
Федерација Босне и Херцеговине	71,4	56,7	65,5	68,2	65,1	Federation of Bosnia and Herzegovina
Република Српска	26,4	40,6	32,5	30,7	33,4	Republika Srpska
Брчко дистрикт	2,1	2,8	2,0	1,2	1,5	Brcko District
Подручје Н: АДМИНИСТРАТИВНЕ И ПОМОЋНЕ УСЛУЖНЕ ДЈЕЛАТНОСТИ <i>Section N: ADMINISTRATIVE AND SUPPORT SERVICE ACTIVITIES</i>						
Босна и Херцеговина	100,0	100,0	100,0	100,0	100,0	Bosnia and Herzegovina
Федерација Босне и Херцеговине	80,8	60,8	75,2	74,9	73,9	Federation of Bosnia and Herzegovina
Република Српска	17,9	36,3	23,6	23,3	24,7	Republika Srpska
Брчко дистрикт	1,3	2,9	1,2	1,8	1,4	Brcko District

Табела 3. Учешће структурно пословних варијабли ентитета и БД у БиХ, по подручјима, 2018.
Table 3. Share of structural business variables of entities and BD in BiH, according to Sections, 2018

наставак / continued

	Број предузећа <i>Number of enterprises</i>	Број предузетника <i>Number of entrepreneurs</i>	Број запослених лица <i>Number of persons employed</i>	Промет <i>Turnover</i>	Додата вриједност по факторским трошковима <i>Value added at factor cost</i>	
--	---	--	---	---------------------------	---	--

Подручје Р: ОБРАЗОВАЊЕ
Section P: EDUCATION

Босна и Херцеговина	100,0	100,0	100,0	100,0	100,0	Bosnia and Herzegovina
Федерација Босне и Херцеговине	72,3	54,2	66,4	69,1	66,6	Federation of Bosnia and Herzegovina
Република Српска	25,7	43,0	31,4	28,2	30,5	Republika Srpska
Брчко дистрикт	2,0	2,8	2,2	2,7	3,0	Brcko District

Подручје Q: ДЈЕЛАТНОСТИ ЗДРАВСТВЕНЕ ЗАШТИТЕ И СОЦИЈАЛНЕ ПОМОЋИ
Section Q: HUMAN HEALTH AND SOCIAL WORK ACTIVITIES

Босна и Херцеговина	100,0	100,0	100,0	100,0	100,0	Bosnia and Herzegovina
Федерација Босне и Херцеговине	25,4	93,1	53,5	52,5	52,7	Federation of Bosnia and Herzegovina
Република Српска	72,0	1,7	43,8	44,7	44,4	Republika Srpska
Брчко дистрикт	2,7	5,2	2,8	2,8	2,9	Brcko District

Подручје R: УМЈЕТНОСТ, ЗАБАВА И РЕКРЕАЦИЈА
Section R: ARTS, ENTERTAINMENT AND RECREATION

Босна и Херцеговина	100,0	100,0	100,0	100,0	100,0	Bosnia and Herzegovina
Федерација Босне и Херцеговине	61,0	56,2	68,1	64,6	65,6	Federation of Bosnia and Herzegovina
Република Српска	30,0	40,2	29,5	33,9	33,2	Republika Srpska
Брчко дистрикт	9,0	3,7	2,4	1,5	1,2	Brcko District

Подручје S: ОСТАЛЕ УСЛУЖНЕ ДЈЕЛАТНОСТИ
Section S: OTHER SERVICE ACTIVITIES

Босна и Херцеговина	100,0	100,0	100,0	100,0	100,0	Bosnia and Herzegovina
Федерација Босне и Херцеговине	72,9	56,4	59,6	56,8	60,8	Federation of Bosnia and Herzegovina
Република Српска	26,0	40,3	38,3	41,2	37,2	Republika Srpska
Брчко дистрикт	1,2	3,3	2,1	2,1	2,0	Brcko District

МЕТОДОЛОШКА ОБЈАШЊЕЊА

Структурне пословне статистике представљају општи оквир за прикупљање података свих активних јединица тржишних произвођача (предузећа и предузетника). На основу података структурних пословних статистика врши се обрачун варијабли и индикатора по подручјима и областима дјелатности, као и по класама запослених, који су потребни за анализу структуре дјелатности пословних субјеката, структуре инпута и оутпута производног процеса, конкурентности и других врста анализе.

Правна основа

Правна основа за провођење структурних пословних истраживања су Програм статистичких активности Босне и Херцеговине, Годишњи план рада Агенције за статистику који се доноси на основу Закона о статистици БиХ ("Службени гласник БиХ" бр. 26/04 и 42/04), закона о статистици ентитетских завода, њихових планова и програма. У Европској заједници структурне пословне статистике регулисане су основном ЕУ Уредбом бр. 295/08 и Уредбама за имплементацију бр. 250/2009, 251/2009 и 275/2010.

Циљ структурних пословних статистика

Циљ структурних пословних статистика је праћење пословања тржишних произвођача и осигуравање података у складу с европским стандардима. Подаци структурних пословних статистика користе се за анализу структуре пословних субјеката по дјелатностима (вриједност производње, додата вриједност, запосленост итд.), анализу фактора кориштених у процесу производње (број запослених, средства запослених, инвестиције итд.), анализу националног и регионалног развоја. Такође, подаци структурних пословних статистика представљају значајне инпуте за обрачун агрегата у националним рачунима и обрачун пондера за израчун индекса у краткорочним статистикама.

Извори и методе прикупљања података

Подаци за компилацију СПС варијабли и индикатора су прикупљени статистичким истраживањем „Годишње структурно пословно статистичко истраживање за предузећа“ са 20 и више запослених, а за остала предузећа преузети су подаци из административних и других извора (Годишњих финансијских извјештаја за Републику Српску и Брчко дистрикт и Статистичког анекса годишњег рачуноводственог извјештаја за Федерацију БиХ).

Варијабле за предузетнике су процијењене на основу података о запослености за предузетнике који су узети из Статистичког пословног регистра и података за предузећа који су добивени на основу СПС истраживања и из административних и других извора.

NOTES ON METHODOLOGY

Structural Business Statistics represent a general framework for data collection of all active units of market producers (enterprises and entrepreneurs). Structural business statistics data are used for the calculation of variables and indicators by Sections and Divisions of activities, and by classes of persons employed that are needed for analysis the structure of activities business units, the structure of inputs and outputs of production process, the competitiveness and other types of analysis.

Legal basis

The legal basis for the implementation of Structural Business surveys are statistical programme of Bosnia and Herzegovina, Annual statistical plan of the Agency for Statistics which are adopted based on Law on Statistics of BiH ("Official Gazette" No. 26/04 and 42/04), laws on Statistics of the entities Institutes, their plans and programs. In the European Community, structural business statistics are defined by the EU Regulation No 295/08 and implementing Regulations No 250/2009, 251/2009 and 275/2010.

The aim of Structural Business Statistics

The aim of Structural Business Statistics is monitoring of business market units and providing comparable data in accordance with European SBS standards. Data of Structural Business Statistics are used for analysis of the structure of business entities by activities (production value, value-added, employment etc.), analysis of factors used in the production process (number of persons employed, compensation of employees, investments etc.), analysis of national and regional development. In addition, Structural Business Statistics data are used also as input for calculation of aggregates in national accounts and for weights which are used for calculation of the index in short-term statistics.

Source and methods of data collection

Data for the compilation of SBS variables and indicators are collected by statistical survey "Annual structural business statistical survey for the enterprises." with 20 and more persons employed. For other enterprises, data are taken from administrative and other sources (Annual financial statements for Republika Srpska and Brcko District and Statistical Annex of financial statement for Federation of BiH).

Variables for entrepreneurs were calculated based on employment data for entrepreneurs that are taken from Statistical Business and data for enterprises that are obtained based on the SBS survey and from administrative and other sources.

Јединице посматрања

Неколико различитих врста статистичких јединица користи се за провођење СПС истраживања. Највећи број СПС података односи се на „предузеће“ као статистичку јединицу. За израчунавање регионалних података користи се локална јединица, а за израчунавање чисте дјелатности јединица по врсти дјелатности.

Подаци објављени у овом саопштењу се односе на предузеће и предузетника као јединицу посматрања.

Обухват

Структурним пословним статистикама су обухваћена активна предузећа и предузетници из Статистичког пословног регистра (СПР) који води и одржава Агенција за статистику БиХ у сарадњи са Федералним заводом за статистику ФБиХ, Републичким заводом за статистику РС-а и подружницом Агенције за статистику БиХ у Брчко дистрикту.

У овом саопштењу обухваћена су активна предузећа и предузетници који су, према главној дјелатности, сврстани у следећа подручја дјелатности: В – Вађење руда и камена, С – Прерађивачка индустрија, Д – Производња и снабдијевање електричном енергијом, гасом, паром и климатизација, Е – Снабдијевање водом; уклањање отпадних вода, управљање отпадом, те дјелатности санације животне средине, F – Грађевинарство, G – Трговина на велико и на мало; поправак моторних возила и мотоцикала, H – Превоз и складиштење, I – Дјелатности пружања смјештаја те припреме и услуживања хране (Хотелијерство и Угоститељство), J – Информације и комуникације, L – Пословање некретнинама, M – Стручне, научне и техничке дјелатности, N – Административне и помоћне услужне дјелатности, P – Образовање (сва приватна предузећа), Q – Дјелатности здравствене заштите и социјалне помоћи (сва приватна предузећа), R – Умјетност, забава и рекреација (сва приватна предузећа) и S – Остале услужне дјелатности (области 95 и 96).

Класификације

За спровођење истраживања структурних пословних статистика кориштена је Класификацији дјелатности - КД БиХ 2010 (EU NACE-Rev 2), према којој се и објављују подаци у овом саопштењу.

Одређени СПС показатељи приказују се и по групама производа на бази КППД БиХ 2010 (EU CPA 2008).

У оквиру СПС-а подаци се прикупљају и обрађују испрекидано по регијама. Како у БиХ-и још није уведена класификација регија у складу са EU NUTS 2007 класификацијом, подаци се приказују само према административној подјели, тј. за БиХ, ентитете и Брчко дистрикт .

Observation units

Several statistical units are used for the compilation of SBS survey. Most data refer to the „enterprise“ as a statistical unit. For the calculation of regional data is used local unit, and for the calculation of activity is used kind of activity unit.

Data published in this first release refer to the enterprise and entrepreneur as a observation unit.

Coverage

Structural Business Statistics covered active enterprises and entrepreneurs from from Statistical Business Register (SBR) which kept and maintained by the Agency for Statistics of BiH in cooperation with Institute for Statistics of Federation of BiH, Institute for Statistics of RS and Branch Office of Agency for Statistics BiH in Brcko District.

This first release covered active enterprises and entrepreneurs, which are classified by main activity in the following Sections: B- Mining and Quarrying, C – Manufacturing, D - Electricity, gas, steam and air conditioning supply, E - Water supply; sewerage, waste management and remediation activities, F – Construction, G - Wholesale and retail trade; repair of motor vehicles and motorcycles, H - Transportation and storage, I - Accommodation and food service activities, J – Information and communication, L – Real estate activities, M – Professional, scientific and technical activities, N – Administrative and support service activities, P – Education (only private enterprises), Q - Human health and social work activities (only private enterprises), R- Arts, entertainment and recreation (only private enterprises) and S – Other service activities (divisions 95 and 96).

Classifications

Classification of Economic Activities – KD BiH 2010 was used for conducting Structural Business Statistics survey (which is in line with the EU NACE Rev. 2), according to which the data are published in this first release.

Certain SBS parameters are shown also by groups of products based on KPPD BH 2010 (EU CPA 2008).

In the framework of SBS, data are collected and processed broken down by regions. As the classification of regions according to EU NUTS classification 2007 has not yet been introduced in BiH, data are shown only by administrative breakdown, ie. for BiH, entities and Brcko District.

Дефиниције варијабли

Број предузећа

Број предузећа обухвата сва предузећа која се баве тржишном производњом и која су регистрована у пословном регистру у популацију која је предмет посматрања. Овај број се коригује за грешке, посебно грешке оквира узорка. Укључују се само активне јединице, предузећа која су остварила промет или имају запослене у било којем временском периоду током референтне године. Искључују се све привремено неактивне (успаване) или стварно неактивне јединице.

Број предузетника

Број предузетника обухвата све предузетнике који су имали податке о запослености из Јединственог система регистрације, контроле и наплате доприноса у Статистичком пословном регистру у популацији која је предмет посматрања.

Број запослених лица

Број запослених лица дефинише се као укупан број лица које раде у јединици посматрања (укључујући власнике који раде, партнере који редовно раде у јединици, и неплаћене чланове породице који редовно раде у јединици), као и лица која раде ван јединице којој припадају и која их плаћа (нпр. трговачки представници, достављачи, тимови за поправке и одржавање). Податак укључује особље одсутно краћи временски период (нпр. боловање, плаћено одсуство или ванредно одсуство), и такође особље у штрајку, али не особље одсутно на неодређени период. Такође се укључују радници са скраћеним радним временом који се таквим сматрају у складу са законом и који су на платном списку, као и сезонски радници, приправници и радници који раде код куће, а на платном су списку јединице посматрања. Категорија неплаћени чланови породице односи се на лица која живе са власником јединице посматрања и раде регуларно за ту јединицу, али немају уговор о услузи и не примају фиксни износ плаће за рад који обављају. Број запослених лица искључује радну снагу ангажовану путем агенција за запошљавање или посредовање у запошљавању.

Број запосленика

Број запосленика укључује лица која раде за послодавца и која имају уговор о запослењу и примају накнаду у форми плате, накнаде, хонорара, награда, плаћања по комаду или плату у натури. Ова категорија укључује раднике са скраћеним радним временом, сезонске раднике, лица у штрајку или на краткорочном одсуству, али искључује лица на дугорочном одсуству. Број запосленика не укључује волонтере.

Промет

Промет обухвата обрачунате приходе од продаје производа, роба и услуга од стране извештајне јединице трећим странама током референтног периода, без ПДВ-а. Искључени су финансијски и ванредни приходи.

Definitions of variables

Number of enterprises

Number of enterprises includes all enterprises engaged in market production and are registered in the Statistical business register in the population that is the subject of observation, corrected for errors, in particular frame errors. Only active units which either had turnover or employment at any time during the reference period should be included. Dormant (temporarily inactive) and inactive units are excluded.

Number of entrepreneurs

Number of entrepreneurs includes all entrepreneurs that had employment data from Unique System of Registration, Control and Collection of Contribution in the Statistical business register in observed population.

Number of persons employed

The number of persons employed is defined as the total number of persons who work in the observation unit (including working proprietors, partners working regularly in the unit and unpaid family workers working regularly in the unit), as well as persons who work outside the unit who belong to it and are paid by it (e.g. sales representatives, delivery personnel, repair and maintenance teams). It includes persons absent for a short period (e.g. sick leave, paid leave or special leave), and also those on strike, but not those absent for an indefinite period. It also includes part-time workers who are regarded as such under the laws and who are on the pay-roll, as well as seasonal workers, apprentices and home workers on the pay-roll. Unpaid family workers refer to persons who live with the proprietor of the unit and work regularly for the unit, but do not have a contract of service and do not receive a fixed sum for the work they perform. The number of persons employed excludes manpower supplied to the unit by other enterprises.

Number of employees

The number of employees is defined as those persons who work for an employer and who have a contract of employment and receive compensation in the form of wages, salaries, fees, gratuities, piecework pay or remuneration in kind. The number of employees includes part-time workers, seasonal workers, and persons on strike or on short-term leave, but excludes those persons on long-term leave. The number of employees does not include voluntary workers.

Turnover

Turnover comprises revenues calculated from sales of products, goods and services by the reporting unit to third parties during the reference period, excluding VAT. Financial and extraordinary revenues are excluded.

Додата вриједност по факторским трошковима

Додата вриједност по факторским трошковима је бруто доходак из пословних активности након његовог прилагођавања за оперативне субвенције и индиректне порезе. Додата вриједност према факторским трошковима се израчунава из оствареног промета, плус капитализована производња, плус други оперативни приходи (укључујући оперативне субвенције), плус или минус промјене на залихама, минус набавка добара и услуга, минус други порези на производе који су везани за промет али нису одбитни, минус царине и порези везани за производњу. Царине и порези везани за производњу су обавезна, неповратна плаћања, у кешу или натури који су наметнути од стране владе, у вези са производњом и увозом добара и услуга, запошљавањем радне снаге, власништвом или употребом земљишта, зграда или друге имовине кориштених у процесу производње, независно од количине или вриједности произведених или продатих добара и услуга.

Трошкови запосленика

Трошкови запосленика су укупне надокнаде, у кешу или натури, плаћене од стране послодавца запосленику (редовним или привременим запосленицима, као и радницима који раде код куће) у замјену за извршени рад током референтног периода. Трошкови запосленика, такође укључују порезе и доприносе за социјално осигурање задржане од стране јединице, као и обавезне и добровољне доприносе на терет послодавца. Укључене су награде, допунске награде, тринаесте плаће (и сличне допунске награде), као и плаћања извршена запосленицима у вези са отпуштањем, смјештајем, превозом, трошковима живота и породичним додацима, провизијама, накнадама за дежуре, прековременим и ноћним радом итд. Плаћања за агенцијске раднике нису укључена у трошкове запосленика.

Дефиниције индикатора

Ови индикатори се рачунају на основу израчунатих вриједности варијабли.

Промет по запосленом лицу

Промет по запосленом лицу добија се дијељењем укупно оствареног промета са укупним бројем запослених лица. Овај индикатор изражава продајну способност пословног субјекта одређене дјелатности.

Додата вриједност по запосленом лицу

Додата вриједност по запосленом лицу добија се дијељењем укупне додате вриједности са укупним бројем запослених лица. Овај индикатор се користи за мјерење продуктивности рада.

Учешће додате вриједности у вриједности производње

Учешће додате вриједности у вриједности производње добија се дијељењем укупне додате вриједности са укупном вриједности производње.

Value added at factor costs

Value added at factor cost is the gross income from operating activities after adjusting for operating subsidies and indirect taxes. It can be calculated from turnover, plus capitalised production, plus other operating income (including operating subsidies), plus or minus the changes in stocks, minus the purchases of goods and services, minus other taxes on products which are linked to turnover but not deductible, minus the duties and taxes linked to production. The duties and taxes linked to production are compulsory, unrequited payments, in cash or in kind which are levied by general government in respect of the production and importation of goods and services, the employment of labour, the ownership or use of land, buildings or other assets used in production irrespective of the quantity or the value of goods and services produced or sold.

Personnel costs

Personnel costs are defined as the total remuneration, in cash or in kind, payable by an employer to an employee (regular and temporary employees as well as home workers) in return for work done during the reference period. Personnel costs also include taxes and employees' social security contributions retained by the unit as well as the employer's compulsory and voluntary social contributions. Included are all gratuities, workplace and performance bonuses, ex gratias payments, thirteenth month pay (and similar fixed bonuses), payments made to employees in consideration of dismissal, lodging, transport, cost of living and family allowances, commissions, attendance fees, overtime, night work etc. Payments for agency workers are not included in personnel costs.

Definitions of indicators

These indicators are calculated based on the calculated values of the variables.

Turnover per person employed

Turnover per person employed is obtained by dividing the total turnover with a total number of persons employed. This indicator expresses the ability of selling of business unit of specific activity.

Value added per person employed

Value added per person employed is obtained by dividing the total value added with a total number of persons employed. This indicator is used to measure productivity.

Percent of value added in production value

Percent of value added in production value is obtained by dividing the total value added with the total production value.

Просјечни трошкови рада по запосленику

Просјечни трошкови рада по запосленику добијају се дијељењем укупних трошкова рада са укупним бројем запосленика.

Овај индикатор приказује просјечне трошкове запосленика у некој дјелатности.

Бруто оперативна стопа – профитабилност

Бруто оперативна стопа - профитабилност представља процентуално учешће бруто пословног вишка у промету.

Average personnel costs per employee

Average personnel costs per employee is obtained by dividing the total personnel costs with number of employees.

This indicator shows the average costs of employees in certain activity.

Gross operating rate – profitability

Gross operating rate - profitability represents the percentage of gross operating surplus in turnover.

Издаје и штампа Агенција за статистику Босне и Херцеговине, 71000 Сарајево, Зелених беретки 26
Published and printed by the Agency for Statistics of the Bosnia and Herzegovina, 71000 Sarajevo, Zelenih beretki 26

Телефон / Phone: +387 (33) 911 911 · Телефакс / Telefax: +387 (33) 220 622
Електронска пошта / E-mail : bhas@bhas.gov.ba · Интернетска страница / Web site: <http://www.bhas.gov.ba>

Одговара директор: др Велимир Јукић
Person responsible: Velimir Jukić, PhD, Director

Саопштење приредила: Бојана Цицковић
Prepared by: Bojana Cicović

Подаци из овог саопштења објављују се и на интернету
First Release data are also published on the Internet
