



Molimo korisnike da prilikom uporabe podataka
obvezno navedu izvor

GODINA XI

SARAJEVO, 10.01.2019.

BROJ 11

STATISTIKA TURIZMA

Statistika turizma u BiH, studeni 2018.

U Bosni i Hercegovini u mjesecu studenom 2018. turisti su ostvarili 85.906 posjeta, što je manje za 38,2% u odnosu na listopad 2018. i za 15,0% više u odnosu na studeni 2017. godine. Turisti su ostvarili 168.502 noćenja, što je manje za 36,9% u odnosu na listopad 2018. i za 13,8% više u odnosu na studeni 2017. godine. U ukupno ostvarenom broju noćenja učešće domaćih turista je 36,7% dok je 63,3% učešće stranih turista.

Broj noćenja domaćih turista manji je za 12,8% u odnosu na listopad 2018. i viši za 13,0% u odnosu na studeni 2017. godine. Broj noćenja stranih turista manji je za 45,6% u odnosu na listopad 2018. i viši za 14,3% u odnosu na studeni 2017. godine.

U strukturi noćenja stranih turista u studenom 2018. najviše noćenja ostvarili su turisti iz Hrvatske (25,1%), Srbije (11,7%), Italije (6,5%), Slovenije (6,4%), Kine (4,6%), Turske (3,9%) i Njemačke (3,8%), što je ukupno 62,0%. Turisti iz ostalih zemalja ostvarili su 38,0% noćenja.

Što se tiče duljine boravka stranih turista u našoj zemlji, na prvom mjestu je: Latvija sa prosječnim zadržavanjem 5,9 noći, Egipat 3,8 noći, Bahrein 3,4 noći te Poljska, Katar, Kuvajt, Irska, Iran i Kipar sa po 3,2 noći.

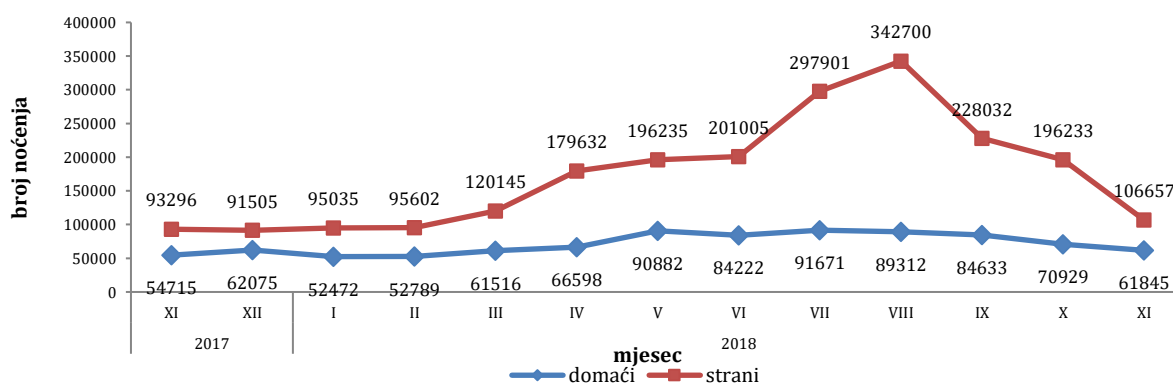
Turistima je u studenom 2018. u Bosni i Hercegovini bilo na raspolaganju 18.620 soba, apartmana i mjesta za kampiranje što je za 2,3% više u odnosu na studeni 2017. i 39.153 raspoloživa kreveta što je više za 0,9% u odnosu na isti mjesec 2017.godine.

U studenom 2018. u okviru djelatnosti - Hoteli i sličan smještaj turistima je bilo na raspolaganju ukupno 16.522 sobe i apartman što je za 1,5% više u odnosu na studeni 2017. i 33.438 kreveta što je za 1,0% više u odnosu na isti mjesec prethodne godine.

Neto stopa iskorištenosti stalnih kreveta iznosila je 14,9%.

Prema vrsti smještajnog objekta najveći broj noćenja ostvaren je u okviru djelatnosti Hoteli i sličan smještaj sa učešćem od

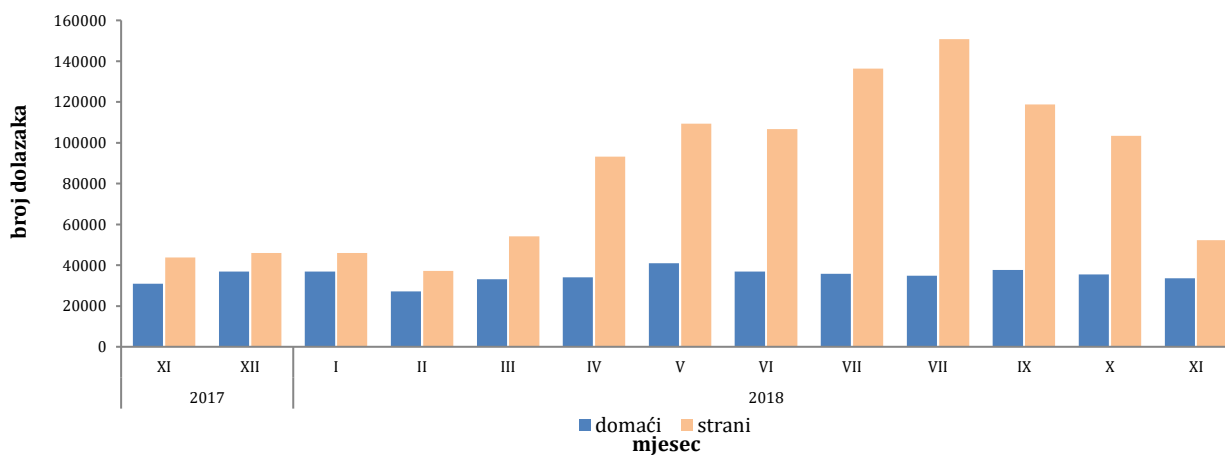
Noćenja turista po mjesecima za razdoblje studeni 2017.- studeni 2018.



Tablica1:Dolasci i noćenja turista

	Dolasci					Noćenja					XI 2018	
	XI 2017	X 2018	XI 2018	Indeksi $\frac{XI\ 2018}{X\ 2018}$	Indeksi $\frac{XI\ 2018}{XI\ 2017}$	XI 2017	X 2018	XI 2018	Indeksi $\frac{XI\ 2018}{X\ 2018}$	Indeksi $\frac{XI\ 2018}{XI\ 2017}$	Struktura noćenja %	Prosječan broj noćenja po dolasku
Ukupno	74.681	138.932	85.906	61,8	115,0	148.011	267.162	168.502	63,1	113,8	100,0	2,0
Domaći turisti	30.877	35.492	33.611	94,7	108,9	54.715	70.929	61.845	87,2	113,0	36,7	1,8
Strani turisti	43.804	103.440	52.295	50,6	119,4	93.296	196.233	106.657	54,4	114,3	63,3	2,0

Dolasci turista za razdoblje studeni 2017. - studeni 2018.



Tablica2: Dolasci i noćenja stranih turista prema zemlji prebivališta

	Dolasci					Noćenja					XI 2018	
	XI 2017*	X 2018	XI 2018	Indeksi $\frac{XI\ 2018}{X\ 2018}$	Indeksi $\frac{XI\ 2018}{XI\ 2017}$	XI 2017*	X 2018	XI 2018	Indeksi $\frac{XI\ 2018}{X\ 2018}$	Indeksi $\frac{XI\ 2018}{XI\ 2017}$	Struktura noćenja u %	Prosječan broj noćenja po dolasku
Ukupno	43.804	103.440	52.295	50,6	119,4	93.296	196.233	106.657	54,4	114,3	100,0	2,0
Albanija	384	610	736	120,7	191,7	887	978	1.376	140,7	155,1	1,3	1,9
Austrija	1.140	2.546	1.410	55,4	123,7	1.884	4.952	2.422	48,9	128,6	2,3	1,7
Belgija	168	448	134	29,9	79,8	301	1.013	299	29,5	99,3	0,3	2,2
Bugarska	246	420	247	58,8	100,4	440	663	655	98,8	148,9	0,6	2,7
Crna Gora	1.024	1.159	1.347	116,2	131,5	2.356	2.590	2.946	113,7	125,0	2,8	2,2
Češka	223	430	191	44,4	85,7	463	769	445	57,9	96,1	0,4	2,3
Danska	156	581	109	18,8	69,9	334	1.462	283	19,4	84,7	0,3	2,6
Estonija	11	33	14	42,4	127,3	21	83	25	30,1	119,0	0,0	1,8
Finska	45	399	49	12,3	108,9	84	674	86	12,8	102,4	0,1	1,8
Francuska	309	1.594	312	19,6	101,0	716	4.887	759	15,5	106,0	0,7	2,4
Grčka	168	367	123	33,5	73,2	381	817	251	30,7	65,9	0,2	2,0
Holandija	707	1.110	420	37,8	59,4	3.949	2.974	855	28,7	21,7	0,8	2,0
Hrvatska	7.394	11.999	10.459	87,2	141,5	19.557	29.179	26.757	91,7	136,8	25,1	2,6
Irska	108	717	114	15,9	105,6	348	2.515	366	14,6	105,2	0,3	3,2
Island	5	71	5	7,0	100,0	15	346	7	2,0	46,7	0,0	1,4

(nastavak na slijedećoj strani)

(nastavak)

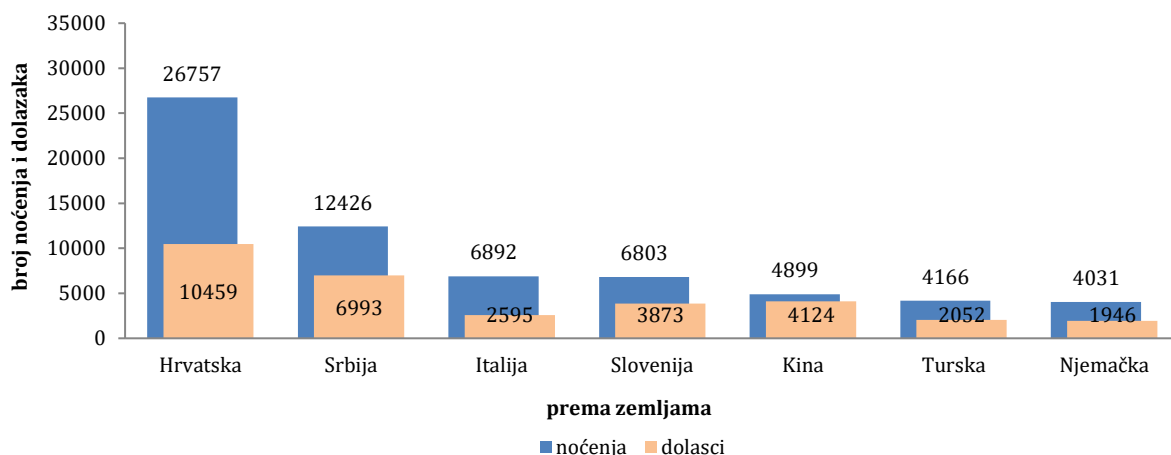
	Dolasci					Noćenja					XI 2018	
	XI 2017*	X 2018	XI 2018	Indeksi XI 2018 X 2018	Indeksi XI 2018 XI 2017	XI 2017*	X 2018	XI 2018	Indeksi XI 2018 X 2018	Indeksi XI 2018 XI 2017	Struktura noćenja u %	Prosječan broj noćenja po dolasku
Italija	1.873	3.837	2.595	67,6	138,5	4.960	9.790	6.892	70,4	139,0	6,5	2,7
Kipar	16	7	13	185,7	81,3	55	17	41	241,2	74,5	0,0	3,2
Latvija	15	39	8	20,5	53,3	18	94	47	50,0	261,1	0,0	5,9
Litvanija	16	57	16	28,1	100,0	38	156	35	22,4	92,1	0,0	2,2
Luksemburg	20	31	22	71,0	110,0	39	51	35	68,6	89,7	0,0	1,6
Mađarska	338	1.363	428	31,4	126,6	762	2.658	730	27,5	95,8	0,7	1,7
Makedonija B.J.R	499	769	580	75,4	116,2	1.071	1.588	1.118	70,4	104,4	1,0	1,9
Malta	9	26	2	7,7	22,2	16	30	3	10,0	18,8	0,0	1,5
Norveška	145	403	81	20,1	55,9	314	977	177	18,1	56,4	0,2	2,2
Njemačka	1.435	8.748	1.946	22,2	135,6	2.937	18.667	4.031	21,6	137,2	3,8	2,1
Poljska	416	1.548	347	22,4	83,4	1.030	3.054	1.124	36,8	109,1	1,1	3,2
Portugal	36	117	46	39,3	127,8	84	219	88	40,2	104,8	0,1	1,9
Rumunija	213	410	289	70,5	135,7	717	915	864	94,4	120,5	0,8	3,0
Rusija	368	555	268	48,3	72,8	745	1.233	548	44,4	73,6	0,5	2,0
Slovačka	170	200	157	78,5	92,4	318	383	355	92,7	111,6	0,3	2,3
Slovenija	3.296	7.535	3.873	51,4	117,5	6.012	12.507	6.803	54,4	113,2	6,4	1,8
Srbija	6.324	7.460	6.993	93,7	110,6	11.366	13.630	12.426	91,2	109,3	11,7	1,8
Španija	247	1.429	367	25,7	148,6	555	2.643	742	28,1	133,7	0,7	2,0
Svajcarska(uključujući Lihtenštajn)	348	1.068	373	34,9	107,2	718	2.104	802	38,1	111,7	0,8	2,2
Švedska	694	943	709	75,2	102,2	2.178	2.021	2.106	104,2	96,7	2,0	3,0
Turska	2.856	3.989	2.052	51,4	71,8	5.185	7.603	4.166	54,8	80,3	3,9	2,0
Ujedinjeno Kraljevstvo	583	1.653	473	28,6	81,1	1.535	3.887	1.252	32,2	81,6	1,2	2,6
Ukrajina	60	201	91	45,3	151,7	167	589	214	36,3	128,1	0,2	2,4
Ostale evropske zemlje	199	308	142	46,1	71,4	587	882	378	42,9	64,4	0,4	2,7
Egipat	75	78	66	84,6	88,0	200	208	251	120,7	125,5	0,2	3,8
Južnoafrička Republika	14	98	5	5,1	35,7	33	258	9	3,5	27,3	0,0	1,8
Ostale afričke zemlje	114	182	165	90,7	144,7	318	953	833	87,4	261,9	0,8	5,0
Kanada	145	779	129	16,6	89,0	321	1.345	251	18,7	78,2	0,2	1,9
SAD	1.216	3.194	1.238	38,8	101,8	2.664	6.800	2.646	38,9	99,3	2,5	2,1
Ostale zemlje Sjeverne Amerike	31	168	26	15,5	83,9	62	478	66	13,8	106,5	0,1	2,5
Brazil	183	611	105	17,2	57,4	379	1.055	296	28,1	78,1	0,3	2,8
Ostale zemlje Južne i Srednje Amerike	139	925	187	20,2	134,5	248	1.409	460	32,6	185,5	0,4	2,5
Bahrein ¹⁾	210	216	207	95,8	98,6	643	607	708	116,6	110,1	0,7	3,4
Indija	90	337	128	38,0	142,2	215	590	237	40,2	110,2	0,2	1,9
Iran	19	133	43	32,3	226,3	70	297	138	46,5	197,1	0,1	3,2
Izrael	91	357	62	17,4	68,1	217	816	155	19,0	71,4	0,1	2,5
Japan	461	1.447	472	32,6	102,4	520	1.886	530	28,1	101,9	0,5	1,1
Južna Koreja	1.811	5.684	1.699	29,9	93,8	1.911	5.999	1.747	29,1	91,4	1,6	1,0
Katar ¹⁾	102	172	80	46,5	78,4	362	503	259	51,5	71,5	0,2	3,2
Kina	2.065	11.695	4.124	35,3	199,7	2.461	12.920	4.899	37,9	199,1	4,6	1,2
Kuvajt	267	477	184	38,6	68,9	1.022	1.522	595	39,1	58,2	0,6	3,2
Malezija	1.085	3.308	1.786	54,0	164,6	1.230	3.984	2.327	58,4	189,2	2,2	1,3
Oman	512	596	419	70,3	81,8	1.383	1.405	969	69,0	70,1	0,9	2,3
Saudijska Arabija	273	1.131	428	37,8	156,8	879	2.624	1.064	40,5	121,0	1,0	2,5
Emirati ¹⁾	839	1.528	790	51,7	94,2	2.355	3.789	2.188	57,7	92,9	2,1	2,8
Ostale azijske zemlje	1.487	4.093	2.246	54,9	151,0	2.008	5.473	3.154	57,6	157,1	3,0	1,4
Australija	177	823	137	16,6	77,4	400	1.395	285	20,4	71,3	0,3	2,1
Novi Zeland	17	81	24	29,6	141,2	30	135	73	54,1	243,3	0,1	3,0
Ostale zemlje Okeanije	117	147	4	2,7	3,4	222	182	8	4,4	3,6	0,0	2,0

1) Od 2016 za Bahrein, Katar i Ujedinjene Arapske Emirate podaci se prikazuju pojedinačno i izdvojeni su iz Ostalih azijskih zemalja

2) Od 2017 Malezija i Oman prikazuju se pojedinačno i izdvojene su iz Ostalih azijskih zemalja

*) konačni podaci

Noćenja i dolasci stranih turista prema zemlji prebivališta, studeni 2018.



Tablica 3: Dolasci i noćenja turista prema klasifikaciji djelatnosti ¹⁾

	Dolasci					Noćenja					XI 2018
	XI 2017	X 2018	XI 2018	Indeksi XI 2018 X 2018	Indeksi XI 2018 XI 2017	XI 2017	X 2018	XI 2018	Indeksi XI 2018 X 2018	Indeksi XI 2018 XI 2017	Struktura noćenja %
Ukupno	74.681	138.932	85.906	61,8	115,0	148.011	267.162	168.502	63,1	113,8	100,0
Hoteli i sličan smještaj	70.884	132.031	80.873	61,3	114,1	136.560	245.637	152.920	62,3	112,0	90,8
Odmarališta i slični objekti za kraći odmor	2.472	4.756	3.091	65,0	125,0	5.238	10.710	6.600	61,6	126,0	3,9
Kampovi i prostori za kampiranje	61	393	159	40,5	260,7	112	594	254	42,8	226,8	0,2
Ostali smještaj	1.264	1.752	1.783	101,8	141,1	6.101	10.221	8.728	85,4	143,1	5,2
Domaći turisti	30.877	35.492	33.611	94,7	108,9	54.715	70.929	61.845	87,2	113,0	36,7
Hoteli i sličan smještaj	28.652	32.650	30.994	94,9	108,2	47.757	60.215	52.103	86,5	109,1	30,9
Odmarališta i slični objekti za kraći odmor	1.181	1.502	1.199	79,8	101,5	1.967	2.291	2.086	91,1	106,0	1,2
Kampovi i prostori za kampiranje	3	109	58	53,2	1933,3	3	117	60	51,3	2000,0	0,0
Ostali smještaj	1.041	1.231	1.360	110,5	130,6	4.988	8.306	7.596	91,5	152,3	4,5
Strani turisti	43.804	103.440	52.295	50,6	119,4	93.296	196.233	106.657	54,4	114,3	63,3
Hoteli i sličan smještaj	42.232	99.381	49.879	50,2	118,1	88.803	185.422	100.817	54,4	113,5	59,8
Odmarališta i slični objekti za kraći odmor	1.291	3.254	1.892	58,1	146,6	3.271	8.419	4.514	53,6	138,0	2,7
Kampovi i prostori za kampiranje	58	284	101	35,6	174,1	109	477	194	40,7	178,0	0,1
Ostali smještaj	223	521	423	81,2	189,7	1.113	1.915	1.132	59,1	101,7	0,7

¹⁾ Klasifikacija djelatnosti Bosne i Hercegovine BiH 2010

Tablica 4: Dolasci i noćenja turista prema načinu dolaska

	Individualno						Organizirano					
	Dolasci turista			Noćenja turista			Dolasci turista			Noćenja turista		
	XI 2017	XI 2018	Indeksi XI 2018 XI 2017	XI 2017	XI 2018	Indeksi XI 2018 XI 2017	XI 2017	XI 2018	Indeksi XI 2018 XI 2017	XI 2017	XI 2018	Indeksi XI 2018 XI 2017
UKUPNO	59.396	63.159	106,3	122.512	121.349	99,1	15.285	22.747	148,8	25.499	47.153	184,9
Domaći turisti	26.789	26.835	100,2	48.236	46.350	96,1	4.088	6.776	165,8	6.479	15.495	239,2
Strani turisti	32.607	36.324	111,4	74.276	74.999	101,0	11.197	15.971	142,6	19.020	31.658	166,4

METODOLOŠKA OBJAŠNENJA

Cilj statističkog istraživanja

Cilj statističkog istraživanja jest praćenje turističke aktivnosti u komercijalnim smještajnim objektima i osiguravanje međunarodno usporedivih podataka statistike turizma u BiH sukladno važećom EU regulativom za statistiku turizma.

Jedinice posmatranja

Jedinice promatranja su svi poslovni subjekti/pravna osobe koje su prema glavnoj djelatnosti registrirane da obavljaju djelatnost pružanja smještaja (oblast 55 - KD BiH 2010), fizičke osobe te kućanstva koja iznajmljuju smještajne objekte turistima. Za potrebe istraživanja korištena je Klasifikacija djelatnosti Bosne i Hercegovine- KD BiH 2010 koja je u potpunosti usklađena sa Europskom klasifikacijom ekonomskih djelatnosti NACE Rev.2.

Obuhvat

Jedinice Izvješća su svi poslovni subjekti (poduzeća, obrtnici, zadruga, ustanove, udruženja itd.) i njihove jedinice u sastavu koji su prema KD BiH 2010 registrirani u granama: 55.1 (hoteli i sličan smještaj), 55.2 (odmarališta i slični objekti za kraći odmor), 55.3 (kampovi i prostori za kampiranje), 55.9 (ostali smještaj); zdravstvene ustanove u kojima osobe same snose naknadu za medicinsku rehabilitaciju odnosno svoj boravak; poslovni subjekti koji se bave posredovanjem u smještaju gostiju u: seljačkim kućanstvima, kućama, kampovima, apartmanima i sobama, koje neposredno iznajmljuju građani/kućanstva.

Cjelokupno područje Bosne i Hercegovine je obuhvaćeno istraživanjem.

Izvor i metoda prikupljanja

Podaci o turističkom prometu (broj dolazaka i noćenja turista) te smještajnim kapacitetima prikupljaju se redovitim mjesečnim izvješćem (obrazac TU-11). Izvješća se sastavljaju na temelju evidencija u knjigama gostiju, pružanja smještajnih usluga turistima ili samo posreduju u pružanju tih usluga.

Definicije

Turizam je aktivnost osoba koje putuju i borave u mjestima izvan svoje uobičajene sredine, ne dulje od jedne godine, u bilo koje svrhe uključujući poslovne, razonodu ili bilo koju osobnu svrhu, osim u svrhu zapošljavanja kod poslovnog subjekta sa sjedištem u mjestu posjeta.

Turist je svaka osoba koja u mjestu izvan svog prebivališta, provede najmanje jednu noć u ugostiteljskom ili drugom objektu za smještaj turista, radi odmora ili rekreacije, zdravlja, studija, sporta, religije, obitelji, poslova, javnih misija ili skupova.

Prebivalište je mjesto u kojem se osoba nastanila s namjerom da u njemu stalno živi.

Domaći turista je svaka osoba sa prebivalištem u Bosni i Hercegovini koja u nekom mjestu u Bosni i Hercegovini izvan mjesta svog prebivališta provede najmanje jednu noć u ugostiteljskom ili drugom objektu za smještaj turista.

Strani turista je svaka osoba koja u Bosni i Hercegovini nema stalno prebivalište, a provede najmanje jednu noć u ugostiteljskom ili u drugom objektu za smještaj gostiju.

Dolasci turista jesu broj osoba (turista) koje su došle i prijavile svoj boravak u objektu koji pruža uslugu smještaja.

Noćenja turista jesu svaka registrirana noć osobe (turista) u objektu koji pruža uslugu smještaja.

Smještajni kapaciteti prikazuju se kao broj soba, apartmana , mjesta za kampiranje i broj stalnih postelja.

Stalnim krevetima smatraju se postelje koje su redovito spremljene za iznajmljivanje gostima

Stopa popunjenosti kreveta u referentnom mjesecu dobija se dijeljenjem ukupnog broja noćenja sa brojem raspoloživih kreveta i brojem dana u kojem su kreveti bili dostupni za korištenje.

Način dolaska odnosi se na organizaciju boravka turista u objektu za smještaj. Ovisno o organizaciji putovanje može biti : individualno ili organizirano (preko posrednika - putničke agencije ili druge organizacije koja se bavi posredovanjem u turizmu).

Znakovi

- nema pojave

0,0 podatak je manji od 0,05 upotrijebljene jedinice mjere

Izdaje i tiska Agencija za statistiku Bosne i Hercegovine, 71000 Sarajevo, Zelenih beretki 26

Telefon: +387 (33) 911 911 · Telefaks: +387 (33) 220 622

Elektronička pošta: bhas@bhas.gov.ba · Internetska stranica: <http://www.bhas.gov.ba>

Odgovara ravnatelj: dr.sc. Velimir Jukić

Priopćenje priredila: Azra Demirović

Podaci iz ovog priopćenja objavljuju se i na internet
