



Molimo korisnike da prilikom uporabe podataka
obavezno navedu izvor

GODINA XIII

SARAJEVO, 07.10.2019.

BROJ 8

STATISTIKA TURIZMA

Statistika turizma u BiH, kolovoz 2019.

U Bosni i Hercegovini u mjesecu kolovozu 2019. turisti su ostvarili 205.238 posjeta, što je više za 6,3% u odnosu na srpanj 2019. i za 10,6% više u odnosu na kolovoz 2018. godine. Turisti su ostvarili 454.730 noćenja, što je više za 7,5% u odnosu na srpanj 2019. i za 5,3% više u odnosu na kolovoz 2018. godine. U ukupno ostvarenom broju noćenja učešće domaćih turista je 21,4% dok je 78,6% učešće stranih turista.

Broj noćenja domaćih turista viši je za 4,3% u odnosu na srpanj 2019. i viši za 9,0% u odnosu na kolovoz 2018. godine. Broj noćenja stranih turista viši je za 8,4% u odnosu na srpanj 2019. i za 4,3% viši u odnosu na kolovoz 2018. godine.

U strukturi noćenja stranih turista u kolovozu 2019. najviše noćenja ostvarili su turisti iz Saudijske Arabije (12,1%), Ujedinjenih Arapskih Emirata (9,0%), Italije (6,3%), Hrvatske (6,0%), Poljske (5,2%), Srbije (4,8%), Slovenije (4,4%), Njemačke (4,3%) i Turske (4,0%) što je ukupno 56,1%. Turisti iz ostalih zemalja ostvarili su 43,9 % noćenja.

Što se tiče duljine boravka stranih turista u našoj zemlji, na prvom mjestu su: Island i Malta sa prosječnim zadržavanjem sa po 5,4 noći, Kuvajt sa 3,5 noći, Francuska sa 3,2 noći, Irska, Katar i UAE sa po 3,1 noći i Bahrein sa 2,9 noći.

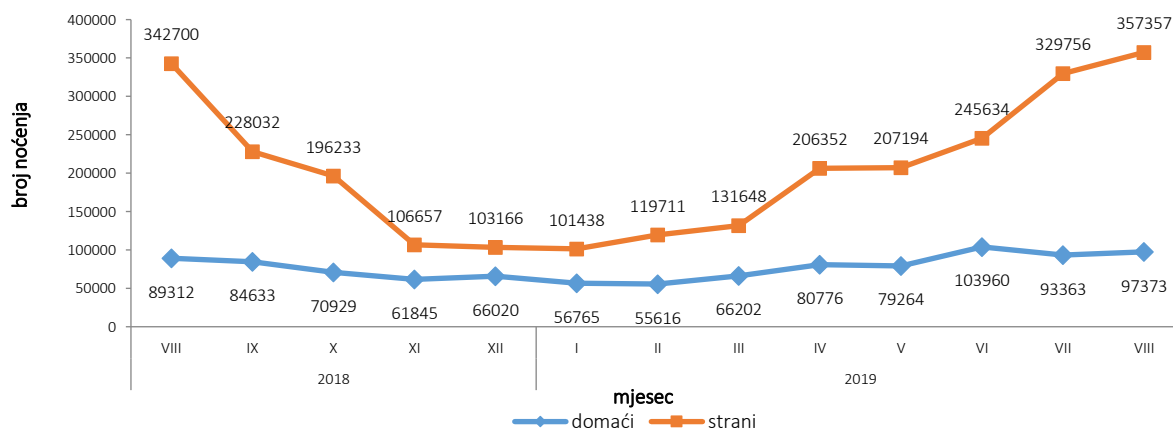
Turistima je u kolovozu 2019. u Bosni i Hercegovini bilo na raspolaganju 21.435, apartmana i mjesta za kampiranje što je za 3,0% više u odnosu na kolovoz 2018. i 46.585 raspoloživa kreveta što je više za 4,6% u odnosu na isti mjesec 2018. godine.

U kolovozu 2019. u okviru djelatnosti - Hoteli i sličan smještaj turistima je bilo na raspolaganju ukupno 18.535 soba i apartmana što je za 5,5% više u odnosu na kolovoz 2018. i 38.271 kreveta što je za 7,6% više u odnosu na isti mjesec prethodne godine.

Neto stopa iskorištenosti stalnih kreveta u kolovozu 2019. iznosila je 34,0%.

Prema vrsti smještajnog objekta najveći broj noćenja ostvaren je u okviru djelatnosti Hoteli i sličan smještaj sa učešćem od 90,7%.

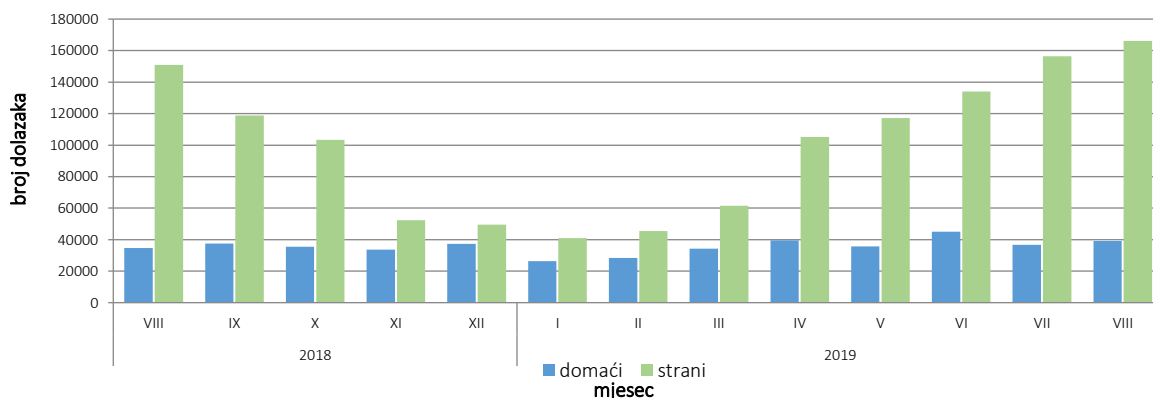
Noćenja turista po mjesecima za razdoblje kolovoz 2018.- kolovoz 2019



Tablica 1: Dolasci i noćenja turista

	Dolasci					Noćenja					VIII 2019	
	VIII 2018	VII 2019	VIII 2019	Indeksi $\frac{\text{VIII 2019}}{\text{VII 2019}}$	Indeksi $\frac{\text{VIII 2019}}{\text{VIII 2018}}$	VIII 2018	VII 2019	VIII 2019	Indeksi $\frac{\text{VIII 2019}}{\text{VII 2019}}$	Indeksi $\frac{\text{VIII 2019}}{\text{VIII 2018}}$	Struktura noćenja %	Prosječan broj noćenja po dolasku
Ukupno	185.648	193.043	205.238	106,3	110,6	432.012	423.119	454.730	107,5	105,3	100,0	2,2
Domaći turisti	34.782	36.687	39.180	106,8	112,6	89.312	93.363	97.373	104,3	109,0	21,4	2,5
Strani turisti	150.866	156.356	166.058	106,2	110,1	342.700	329.756	357.357	108,4	104,3	78,6	2,2

Dolasci turista za razdoblje kolovoz 2018. - kolovoz 2019.



Tablica 2: Dolasci i noćenja stranih turista prema zemlji prebivališta

	Dolasci					Noćenja					VIII 2019	
	VIII 2018	VII 2019	VIII 2019	Indeksi $\frac{\text{VIII 2019}}{\text{VII 2019}}$	Indeksi $\frac{\text{VIII 2019}}{\text{VIII 2018}}$	VIII 2018	VII 2019	VIII 2019	Indeksi $\frac{\text{VIII 2019}}{\text{VII 2019}}$	Indeksi $\frac{\text{VIII 2019}}{\text{VIII 2018}}$	Struktura noćenja u %	Prosječan broj noćenja po dolasku
Ukupno	150.866	156.356	166.058	106,2	110,1	342.700	329.756	357.357	108,4	104,3	100,0	2,2
Albanija	405	327	337	103,1	83,2	857	538	770	143,1	89,8	0,2	2,3
Austrija	3.471	3.307	4.097	123,9	118,0	7.181	6.117	7.973	130,3	111,0	2,2	1,9
Belgija	904	1.323	886	67,0	98,0	2.373	3.291	1.571	47,7	66,2	0,4	1,8
Bugarska	357	523	526	100,6	147,3	862	1.005	1.056	105,1	122,5	0,3	2,0
Crna Gora	1.392	1.252	1.481	118,3	106,4	3.408	2.853	3.419	119,8	100,3	1,0	2,3
Češka	1.094	1.098	1.463	133,2	133,7	2.514	2.135	2.961	138,7	117,8	0,8	2,0
Danska	591	1.456	734	50,4	124,2	1.786	3.119	1.912	61,3	107,1	0,5	2,6
Estonija	70	72	74	102,8	105,7	281	123	204	165,9	72,6	0,1	2,8
Finska	224	449	220	49,0	98,2	639	1.107	468	42,3	73,2	0,1	2,1
Francuska	3.742	2.052	3.156	153,8	84,3	14.301	6.881	10.023	145,7	70,1	2,8	3,2
Grčka	2.326	772	1.924	249,2	82,7	4.798	1.521	3.645	239,6	76,0	1,0	1,9
Holandija	2.738	2.509	3.039	121,1	111,0	5.936	5.343	6.248	116,9	105,3	1,7	2,1
Hrvatska	8.752	8.000	11.473	143,4	131,1	16.381	14.164	21.308	150,4	130,1	6,0	1,9
Irska	1.061	516	633	122,7	59,7	4.519	1.439	1.976	137,3	43,7	0,6	3,1
Island	79	99	91	91,9	115,2	307	281	494	175,8	160,9	0,1	5,4

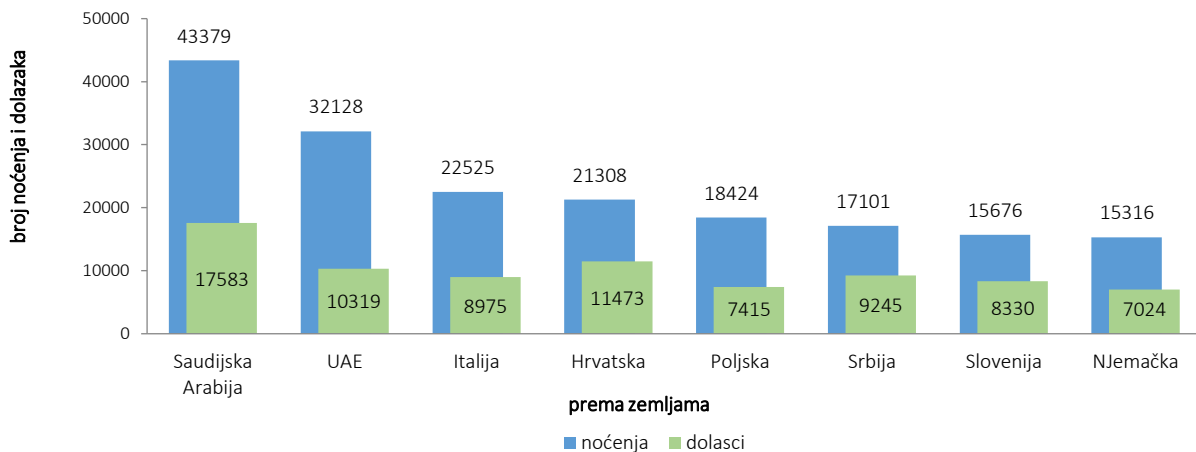
(nastavak na sljedećoj strani)

	VIII 2018	VII 2019	VIII 2019	Indeksi VIII 2019 VII 2019	Indeksi VIII 2019 VIII 2018	VIII 2018	VII 2019	VIII 2019	Indeksi VIII 2019 VII 2019	Indeksi VIII 2019 VIII 2018	Struktura noćenja u %	Prosječan broj noćenja po dolasku
Italija	9.396	4.071	8.975	220,5	95,5	23.310	10.493	22.525	214,7	96,6	6,3	2,5
Cipar	256	173	220	127,2	85,9	483	194	249	128,4	51,6	0,1	1,1
Latvija	200	124	81	65,3	40,5	520	351	212	60,4	40,8	0,1	2,6
Litva	255	231	272	117,7	106,7	356	605	409	67,6	114,9	0,1	1,5
Luksemburg	207	90	192	213,3	92,8	535	151	378	250,3	70,7	0,1	2,0
Mađarska	2.635	2.295	2.778	121,0	105,4	5.371	4.183	5.145	123,0	95,8	1,4	1,9
Malta	230	42	251	597,6	109,1	1.695	66	1.357	2056,1	80,1	0,4	5,4
Norveška	590	1.039	496	47,7	84,1	1.382	2.260	1.119	49,5	81,0	0,3	2,3
Njemačka	6.617	5.243	7.024	134,0	106,2	14.592	11.242	15.316	136,2	105,0	4,3	2,2
Poljska	7.415	7.644	7.415	97,0	100,0	18.917	22.060	18.424	83,5	97,4	5,2	2,5
Portugalija	798	717	1.022	142,5	128,1	1.461	959	1.205	125,7	82,5	0,3	1,2
Rumunjska	898	819	1.191	145,4	132,6	2.550	1.428	1.958	137,1	76,8	0,5	1,6
Rusija	578	699	777	111,2	134,4	1.272	1.444	1.234	85,5	97,0	0,3	1,6
Sjeverna Makedonija ¹⁾	634	733	716	97,7	112,9	1.482	1.241	1.721	138,7	116,1	0,5	2,4
Slovačka	920	693	1.042	150,4	113,3	1.728	1.244	2.284	183,6	132,2	0,6	2,2
Slovenija	8.207	5.041	8.330	165,2	101,5	15.304	10.850	15.676	144,5	102,4	4,4	1,9
Srbija	7.855	7.863	9.245	117,6	117,7	16.479	14.220	17.101	120,3	103,8	4,8	1,8
Španjolska	3.476	2.817	4.241	150,6	122,0	5.475	5.148	6.592	128,0	120,4	1,8	1,6
Švajcarska(uključujući Lihtenštajn)	1.407	2.099	1.739	82,8	123,6	2.945	3.894	3.524	90,5	119,7	1,0	2,0
Švedska	1.435	3.012	1.579	52,4	110,0	3.285	6.706	3.587	53,5	109,2	1,0	2,3
Turska	13.233	13.651	9.963	73,0	75,3	17.422	17.327	14.191	81,9	81,5	4,0	1,4
Ujedinjeno Kraljevstvo	2.221	1.831	1.881	102,7	84,7	4.971	4.107	4.185	101,9	84,2	1,2	2,2
Ukrajina	364	237	341	143,9	93,7	855	521	562	107,9	65,7	0,2	1,6
Ostale europske zemlje	499	290	479	165,2	96,0	1.293	790	1.085	137,3	83,9	0,3	2,3
Egipat	97	182	155	85,2	159,8	286	551	431	78,2	150,7	0,1	2,8
Južnoafrička Republika	69	122	113	92,6	163,8	180	169	195	115,4	108,3	0,1	1,7
Ostale afričke zemlje	226	352	421	119,6	186,3	706	848	965	113,8	136,7	0,3	2,3
Kanada	802	995	1.006	101,1	125,4	1.607	2.190	2.417	110,4	150,4	0,7	2,4
SAD	3.347	4.165	4.219	101,3	126,1	8.037	9.223	9.060	98,2	112,7	2,5	2,1
Ostale zemlje Sjeverne Amerike	68	104	71	68,3	104,4	151	222	207	93,2	137,1	0,1	2,9
Brazil	362	570	706	123,9	195,0	732	1.054	1.345	127,6	183,7	0,4	1,9
Ostale zemlje Južne i Srednje Amerike	848	744	953	128,1	112,4	1.411	1.402	2.354	167,9	166,8	0,7	2,5
Bahrein	2.719	2.092	2.805	134,1	103,2	7.204	5.834	8.177	140,2	113,5	2,3	2,9
Indija	364	271	429	158,3	117,9	734	536	837	156,2	114,0	0,2	2,0
Iran	76	112	65	58,0	85,5	188	315	180	57,1	95,7	0,1	2,8
Izrael	1.802	1.445	2.304	159,4	127,9	6.253	3.535	5.727	162,0	91,6	1,6	2,5
Japan	607	1.374	833	60,6	137,2	980	1.735	1.096	63,2	111,8	0,3	1,3
Južna Koreja	5.028	4.474	3.736	83,5	74,3	6.055	5.463	4.854	88,9	80,2	1,4	1,3
Katar	1.025	1.080	1.302	120,6	127,0	3.048	3.418	4.013	117,4	131,7	1,1	3,1
Kina	4.564	9.223	9.351	101,4	204,9	5.950	11.107	11.880	107,0	199,7	3,3	1,3
Kuvajt	2.644	2.110	2.595	123,0	98,1	10.481	7.760	8.958	115,4	85,5	2,5	3,5
Malezija	391	315	446	141,6	114,1	531	456	791	173,5	149,0	0,2	1,8
Oman	2.126	3.448	1.305	37,8	61,4	5.422	8.597	3.351	39,0	61,8	0,9	2,6
Saudijska Arabija	10.649	25.343	17.583	69,4	165,1	27.591	59.622	43.379	72,8	157,2	12,1	2,5
Ujedinjeni Arapski Emirati	10.755	8.444	10.319	122,2	95,9	33.930	26.265	32.128	122,3	94,7	9,0	3,1
Ostale azijske zemlje	2.645	2.126	2.888	135,8	109,2	7.188	4.019	6.624	164,8	92,2	1,9	2,3
Australija	1.808	1.794	1.794	100,0	99,2	3.585	3.458	3.705	107,1	103,3	1,0	2,1
Novi Zeland	237	230	200	87,0	84,4	418	508	507	99,8	121,3	0,1	2,5
Ostale zemlje Oceanije	75,0	32	75	234,4	100,0	206,0	68	109	160,3	52,9	0,0	1,5

1) ranije Makedonija B.J.R

* konačni podaci

Noćenja i dolasci stranih turista prema zemlji prebivališta, kolovoz 2019.



Tablica 3: Dolasci i noćenja turista prema klasifikaciji djelatnosti ¹⁾

	Dolasci					Noćenja					VIII 2019
	VIII 2018	VII 2019	VIII 2019	Indeksi VIII 2019 / VII 2019	Indeksi VIII 2019 / VIII 2018	VIII 2018	VII 2019	VIII 2019	Indeksi VIII 2019 / VII 2019	Indeksi VIII 2019 / VIII 2018	Struktura noćenja %
Ukupno	185.648	193.043	205.238	106,3	110,6	432.012	423.119	454.730	107,5	105,3	100,0
Hoteli i sličan smještaj	168.722	178.770	188.222	105,3	111,6	388.594	386.529	412.218	106,6	106,1	90,7
Odmarališta i slični objekti za kraći odmor	9.088	8.591	10.488	122,1	115,4	21.608	18.417	22.795	123,8	105,5	5,0
Kampovi i prostori za kampiranje	4.653	4.432	4.824	108,8	103,7	7.373	7.527	8.100	107,6	109,9	1,8
Ostali smještaj	3.185	1.250	1.704	136,3	53,5	14.437	10.646	11.617	109,1	80,5	2,6
Domaći turisti	34.782	36.687	39.180	106,8	112,6	89.312	93.363	97.373	104,3	109,0	21,4
Hoteli i sličan smještaj	30.320	32.862	34.249	104,2	113,0	72.717	78.408	80.945	103,2	111,3	17,8
Odmarališta i slični objekti za kraći odmor	1.993	2.208	2.771	125,5	139,0	4.801	4.275	4.627	108,2	96,4	1,0
Kampovi i prostori za kampiranje	349	524	647	123,5	185,4	453	739	842	113,9	185,9	0,2
Ostali smještaj	2.120	1.093	1.513	138,4	71,4	11.341	9.941	10.959	110,2	96,6	2,4
Strani turisti	150.866	156.356	166.058	106,2	110,1	342.700	329.756	357.357	108,4	104,3	78,6
Hoteli i sličan smještaj	138.402	145.908	153.973	105,5	111,3	315.877	308.121	331.273	107,5	104,9	72,9
Odmarališta i slični objekti za kraći odmor	7.095	6.383	7.717	120,9	108,8	16.807	14.142	18.168	128,5	108,1	4,0
Kampovi i prostori za kampiranje	4.304	3.908	4.177	106,9	97,0	6.920	6.788	7.258	106,9	104,9	1,6
Ostali smještaj	1.065	157	191	121,7	17,9	3.096	705	658	93,3	21,3	0,1

¹⁾ Klasifikacija djelatnosti Bosne i Hercegovine BiH 2010

Tablica 4: Dolasci i noćenja turista prema načinu dolaska

	Individualno						Organizirano					
	Dolasci turista			Noćenja turista			Dolasci turista			Noćenja turista		
	VIII 2018	VIII 2019	Indeksi $\frac{\text{VIII 2019}}{\text{VIII 2018}}$	VIII 2018	VIII 2019	Indeksi $\frac{\text{VIII 2019}}{\text{VIII 2018}}$	VIII 2018	VIII 2019	Indeksi $\frac{\text{VIII 2019}}{\text{VIII 2018}}$	VIII 2018	VIII 2019	Indeksi $\frac{\text{VIII 2019}}{\text{VIII 2018}}$
UKUPNO	128.569	141.698	110,2	294.549	322.279	109,4	57.079	63.540	111,3	137.463	132.451	96,4
Domaći turisti	30.760	33.992	110,5	80.024	85.467	106,8	4.022	5.188	129,0	9.288	11.906	128,2
Strani turisti	97.809	107.706	110,1	214.525	236.812	110,4	53.057	58.352	110,0	128.175	120.545	94,0

METODOLOŠKA OBJAŠNENJA

Cilj statističkog istraživanja

Cilj statističkog istraživanja jest praćenje turističke aktivnosti u komercijalnim smještajnim objektima i osiguravanje međunarodno usporedivih podataka statistike turizma u BiH sukladno važećem EU regulativom za statistiku turizma.

Jedinice posmatranja

Jedinice promatranja su svi poslovni subjekti/pravna osobe koje su prema glavnoj djelatnosti registrirane da obavljaju djelatnost pružanja smještaja (oblast 55 - KD BiH 2010), fizičke osobe te kućanstva koja iznajmljuju smještajne objekte turistima. Za potrebe istraživanja korištena je Klasifikacija djelatnosti Bosne i Hercegovine- KD BiH 2010 koja je u potpunosti usklađena sa Europskom klasifikacijom ekonomskih djelatnosti NACE Rev.2.

Obuhvat

Jedinice Izvješća su svi poslovni subjekti (poduzeća, obrtnici, zadruga, ustanove, udruge itd.) i njihove jedinice u sastavu koji su prema KD BiH 2010 registrirani u granama: 55.1 (hoteli i sličan smještaj), 55.2 (odmarališta i slični objekti za kraći odmor), 55.3 (kampovi i prostori za kampiranje), 55.9 (ostali smještaj); zdravstvene ustanove u kojima osobe same snose naknadu za medicinsku rehabilitaciju odnosno svoj boravak; poslovni subjekti koji se bave posredovanjem u smještaju gostiju u: seljačkim kućanstvima, kućama, kampovima, apartmanima i sobama, koje neposredno iznajmljuju građani/kućanstva.

Cjelokupno područje Bosne i Hercegovine je obuhvaćeno istraživanjem.

Izvor i metoda prikupljanja

Podaci o turističkom prometu (broj dolazaka i noćenja turista) te smještajnim kapacitetima prikupljaju se redovitim mjesečnim izvješćem (obrazac TU-11). Izvješća se sastavljaju na temelju evidencija u knjigama gostiju, pružanja smještajnih usluga turistima ili samo posreduju u pružanju tih usluga.

Definicije

Turizam je aktivnost osoba koje putuju i borave u mjestima izvan svoje uobičajene sredine, ne dulje od jedne godine, u bilo koje svrhe uključujući poslovne, razonodu ili bilo koju osobnu svrhu, osim u svrhu zapošljavanja kod poslovnog subjekta sa sjedištem u mjestu posjeta.

Turist je svaka osoba koja u mjestu izvan svog prebivališta, provede najmanje jednu noć u ugostiteljskom ili drugom objektu za smještaj turista, radi odmora ili rekreacije, zdravlja, studija, sporta, religije, obitelji, poslova, javnih misija ili skupova.

Prebivalište je mjesto u kojem se osoba nastanila s namjerom da u njemu stalno živi.

Domaći turista je svaka osoba sa prebivalištem u Bosni i Hercegovini koja u nekom mjestu u Bosni i Hercegovini izvan mjesta svog prebivališta provede najmanje jednu noć u ugostiteljskom ili drugom objektu za smještaj turista.

Strani turista je svaka osoba koja u Bosni i Hercegovini nema stalno prebivalište, a provede najmanje jednu noć u ugostiteljskom ili u drugom objektu za smještaj gostiju.

Dolasci turista jesu broj osoba (turista) koje su došle i prijavile svoj boravak u objektu koji pruža uslugu smještaja.

Noćenja turista jesu svaka registrirana noć osobe (turista) u objektu koji pruža uslugu smještaja.

Smještajni kapaciteti prikazuju se kao broj soba, apartmana, mjesta za kampiranje i broj stalnih postelja.

Stalnim krevetima smatraju se postelje koje su redovito spremljene za iznajmljivanje gostima

Stopa popunjenosti kreveta u referentnom mjesecu dobiva se dijeljenjem ukupnog broja noćenja sa brojem raspoloživih kreveta i brojem dana u kojem su kreveti bili dostupni za korištenje.

Način dolaska odnosi se na organizaciju boravka turista u objektu za smještaj. Ovisno o organizaciji putovanja može biti : individualno ili organizirano (preko posrednika - putničke agencije ili druge organizacije koja se bavi posredovanjem u turizmu).

Znakovi

- nema pojave

0,0 podatak je manji od 0,05 upotrijebljene jedinice mjere

Izdaje i tiska Agencija za statistiku Bosne i Hercegovine, 71000 Sarajevo, Zelenih beretki 26

Telefon: +387 (33) 911 911 · Telefaks: +387 (33) 220 622

Elektronička pošta: bhas@bhas.gov.ba · Internetska stranica: <http://www.bhas.gov.ba>

Odgovara ravnatelj: dr.sc. Velimir Jukić

Priopćenje priredila: Azra Demirović

Podaci iz ovog priopćenja objavljuju se i na internet
