



# PRIOPĆENJE



Molimo korisnike da prilikom uporabe podataka  
obavezno navedu izvor

GODINA XIII

SARAJEVO, 07.11.2019.

BROJ 9

## STATISTIKA TURIZMA

### Statistika turizma u BiH, rujan 2019.

U Bosni i Hercegovini u mjesecu rujnu 2019. turisti su ostvarili 169.725 posjete, što je manje za 17,3% u odnosu na kolovoz 2019. i za 8,5% više u odnosu na rujan 2018. godine. Turisti su ostvarili 328.508 noćenja, što je manje za 27,8% u odnosu na kolovoz 2019. i za 5,1% više u odnosu na rujan 2018. godine. U ukupno ostvarenom broju noćenja učešće domaćih turista je 26,6% dok je 73,4% učešće stranih turista.

Broj noćenja domaćih turista manji je za 10,1% u odnosu na kolovoz 2019. i viši za 3,4% u odnosu na rujan 2018. godine. Broj noćenja stranih turista manji je za 32,6% u odnosu na kolovoz 2019. i za 5,7% viši u odnosu na rujan 2018. godine.

U strukturi noćenja stranih turista u rujnu 2019. najviše noćenja ostvarili su turisti iz Hrvatske (7,7%), Kine (6,4%), Srbije (6,3%), Njemačke (5,8%), Poljske (5,6%), Turske (5,1%), Italije (4,8%), Slovenije (4,7%), Saudijske Arabije i Francuske sa po (4,3%) što je ukupno 55,0%. Turisti iz ostalih zemalja ostvarili su 45,0 % noćenja.

Što se tiče duljine boravka stranih turista u našoj zemlji, na prvom mjestu su: Malta sa prosječnim zadržavanjem sa po 6,0 noći, Kuvajt i Irska sa po 3,5 noći, Bahrein i Ujedinjeni Arapski Emirati sa po 2,9 noći te Egipat, Ukraina i Katar sa po 2,7 noći.

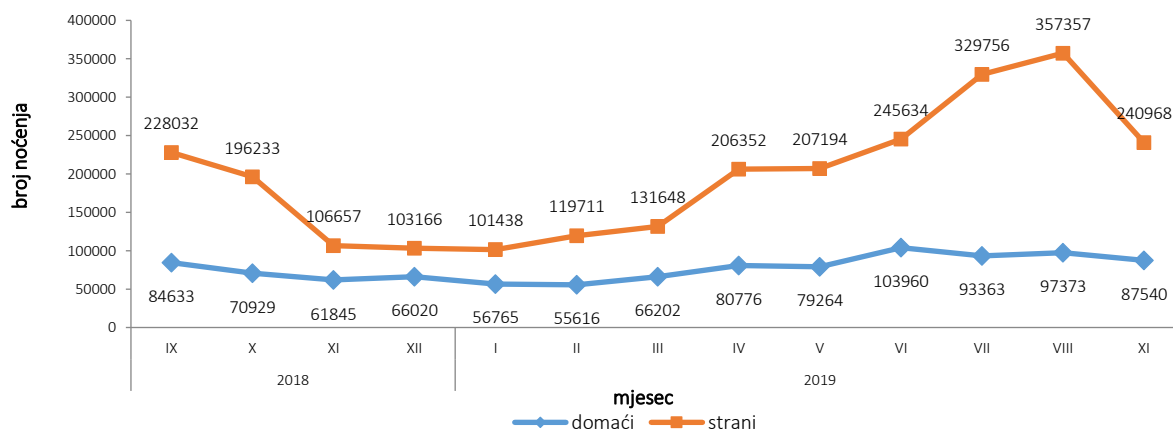
Turistima je u rujnu 2019. u Bosni i Hercegovini bilo na raspolaganju 20.883, apartmana i mjesta za kampiranje što je za 2,1% više u odnosu na rujan 2018. i 45.019 raspoloživa kreveta što je više za 3,7% u odnosu na isti mjesec 2018. godine.

U rujnu 2019. u okviru djelatnosti - Hoteli i sličan smještaj turistima je bilo na raspolaganju ukupno 18.324 sobe i apartmana što je za 4,1% više u odnosu na rujan 2018. i 37.734 kreveta što je za 5,9% više u odnosu na isti mjesec prethodne godine.

Neto stopa iskorištenosti stalnih kreveta u rujnu 2019. iznosila je 23,6%.

Prema vrsti smještajnog objekta najveći broj noćenja ostvaren je u okviru djelatnosti Hoteli i sličan smještaj sa učešćem od 92,0%.

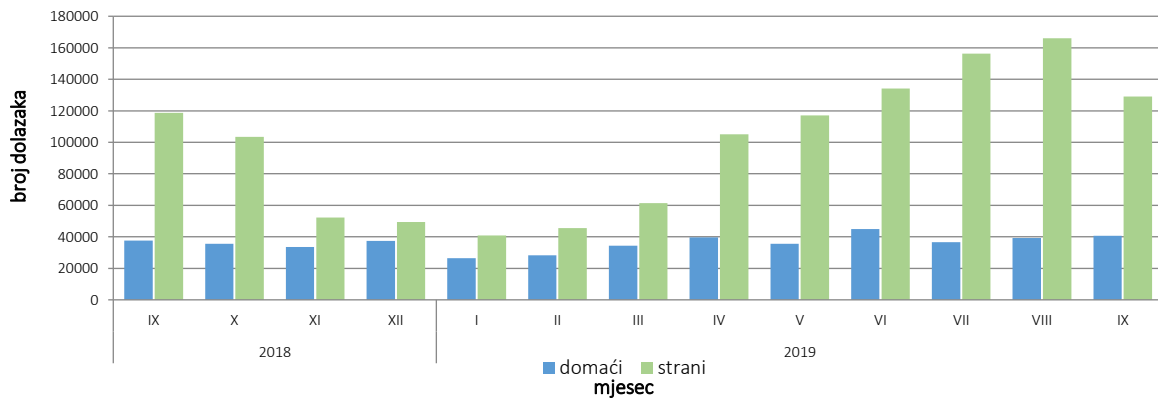
Noćenja turista po mjesecima za razdoblje rujan 2018.- rujan 2019



**Tablica 1: Dolasci i noćenja turista**

	Dolasci					Noćenja					IX 2019	
	IX 2018	VIII 2019	IX 2019	Indeksi IX 2019 VIII 2019	Indeksi IX 2019 IX 2018	IX 2018	VIII 2019	IX 2019	Indeksi IX 2019 VIII 2019	Indeksi IX 2019 IX 2018	Struktura noćenja %	Prosječan broj noćenja po dolasku
<b>Ukupno</b>	<b>156.396</b>	<b>205.238</b>	<b>169.725</b>	<b>82,7</b>	<b>108,5</b>	<b>312.665</b>	<b>454.730</b>	<b>328.508</b>	<b>72,2</b>	<b>105,1</b>	<b>100,0</b>	<b>1,9</b>
<b>Domaći turisti</b>	37.622	39.180	40.715	103,9	108,2	84.633	97.373	87.540	89,9	103,4	26,6	2,2
<b>Strani turisti</b>	118.774	166.058	129.010	77,7	108,6	228.032	357.357	240.968	67,4	105,7	73,4	1,9

**Dolasci turista za razdoblje rujan 2018. - rujan 2019.**



**Tablica 2: Dolasci i noćenja stranih turista prema zemlji prebivališta**

	Dolasci					Noćenja					IX 2019	
	IX 2018	VIII 2019	IX 2019	Indeksi IX 2019 VIII 2019	Indeksi IX 2019 IX 2018	IX 2018	VIII 2019	IX 2019	Indeksi IX 2019 VIII 2019	Indeksi IX 2019 IX 2018	Struktura noćenja u %	Prosječan broj noćenja po dolasku
<b>Ukupno</b>	<b>118.774</b>	<b>166.058</b>	<b>129.010</b>	<b>77,7</b>	<b>108,6</b>	<b>228.032</b>	<b>357.357</b>	<b>240.968</b>	<b>67,4</b>	<b>105,7</b>	<b>100,0</b>	<b>1,9</b>
Albanija	377	337	287	85,2	76,1	631	770	520	67,5	82,4	0,2	1,8
Austrija	2.447	4.097	2.650	64,7	108,3	4.648	7.973	5.047	63,3	108,6	2,1	1,9
Belgija	928	886	1.356	153,0	146,1	2.361	1.571	3.043	193,7	128,9	1,3	2,2
Bugarska	1.277	526	1.594	303,0	124,8	2.671	1.056	2.634	249,4	98,6	1,1	1,7
Crna Gora	1.686	1.481	1.542	104,1	91,5	3.645	3.419	3.021	88,4	82,9	1,3	2,0
Češka	701	1.463	1.023	69,9	145,9	1.645	2.961	1.929	65,1	117,3	0,8	1,9
Danska	899	734	1.034	140,9	115,0	2.362	1.912	2.690	140,7	113,9	1,1	2,6
Estonija	117	74	121	163,5	103,4	222	204	171	83,8	77,0	0,1	1,4
Finska	403	220	432	196,4	107,2	605	468	935	199,8	154,5	0,4	2,2
Francuska	3.691	3.156	4.270	135,3	115,7	9.520	10.023	10.310	102,9	108,3	4,3	2,4
Grčka	873	1.924	795	41,3	91,1	1.793	3.645	1.442	39,6	80,4	0,6	1,8
Nizozemska	1.997	3.039	2.173	71,5	108,8	5.466	6.248	5.570	89,1	101,9	2,3	2,6
Hrvatska	9.247	11.473	10.017	87,3	108,3	16.932	21.308	18.573	87,2	109,7	7,7	1,9
Irska	932	633	743	117,4	79,7	3.300	1.976	2.590	131,1	78,5	1,1	3,5
Island	35	91	44	48,4	125,7	55	494	59	11,9	107,3	0,0	1,3

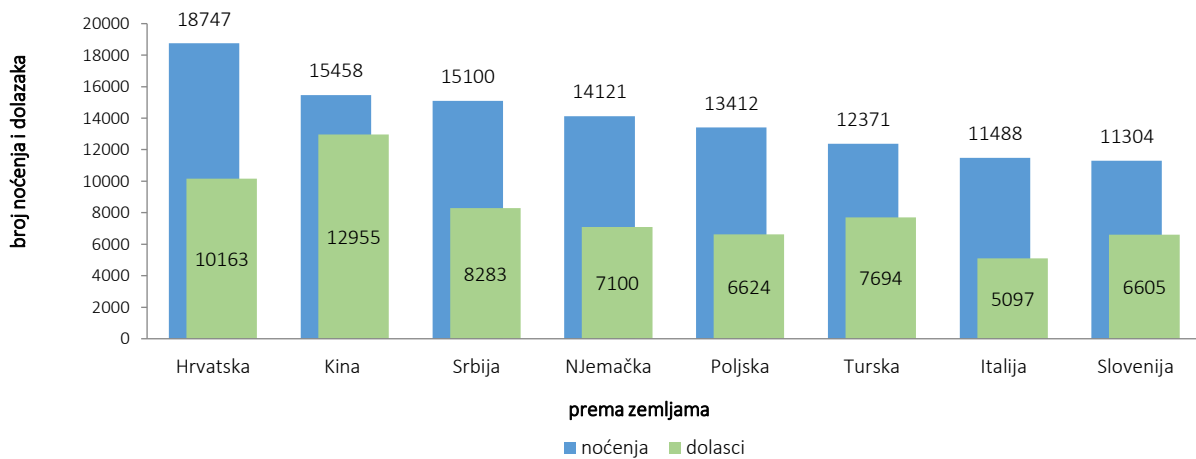
(nastavak na sljedećoj strani)

(nastavak)

	Dolasci					Noćenja					IX 2019	
	IX 2018	VIII 2019	IX 2019	Indeksi IX 2019 VIII 2019	Indeksi IX 2019 IX 2018	IX 2018	VIII 2019	IX 2019	Indeksi IX 2019 VIII 2019	Indeksi IX 2019 IX 2018	Struktura noćenja u %	Prosječan broj noćenja po dolasku
Italija	4.974	8.975	5.088	56,7	102,3	11.129	22.525	11.469	50,9	103,1	4,8	2,3
Cipar	12	220	117	53,2	975,0	22	249	158	63,5	718,2	0,1	1,4
Latvija	109	81	248	306,2	227,5	141	212	421	198,6	298,6	0,2	1,7
Litva	218	272	244	89,7	111,9	311	409	319	78,0	102,6	0,1	1,3
Luksemburg	34	192	65	33,9	191,2	64	378	107	28,3	167,2	0,0	1,6
Mađarska	2.146	2.778	2.181	78,5	101,6	3.381	5.145	3.664	71,2	108,4	1,5	1,7
Malta	743	716	751	104,9	101,1	1.593	1.721	1.381	80,2	86,7	0,6	1,8
Norveška	103	251	90	35,9	87,4	644	1.357	541	39,9	84,0	0,2	6,0
Njemačka	594	496	516	104,0	86,9	1.496	1.119	1.135	101,4	75,9	0,5	2,2
Poljska	5.647	7.024	7.019	99,9	124,3	11.383	15.316	13.951	91,1	122,6	5,8	2,0
Portugalija	7.173	7.415	6.626	89,4	92,4	14.313	18.424	13.414	72,8	93,7	5,6	2,0
Rumunjska	481	1.022	365	35,7	75,9	740	1.205	483	40,1	65,3	0,2	1,3
Rusija	943	1.191	727	61,0	77,1	1.503	1.958	1.184	60,5	78,8	0,5	1,6
Sjeverna Makedonija <sup>1)</sup>	718	777	777	100,0	108,2	1.242	1.234	1.198	97,1	96,5	0,5	1,5
Slovačka	345	1.042	507	48,7	147,0	611	2.284	931	40,8	152,4	0,4	1,8
Slovenija	7.386	8.330	6.583	79,0	89,1	14.672	15.676	11.262	71,8	76,8	4,7	1,7
Srbija	8.274	9.245	8.340	90,2	100,8	15.974	17.101	15.197	88,9	95,1	6,3	1,8
Španjolska	2.160	4.241	2.801	66,0	129,7	3.908	6.592	4.683	71,0	119,8	1,9	1,7
Švicarska(uključujući Lihtenštajn)	1.282	1.739	1.287	74,0	100,4	2.244	3.524	2.892	82,1	128,9	1,2	2,2
Švedska	1.269	1.579	1.810	114,6	142,6	2.642	3.587	3.804	106,0	144,0	1,6	2,1
Turska	7.004	9.963	7.700	77,3	109,9	11.532	14.191	12.372	87,2	107,3	5,1	1,6
Ujedinjeno Kraljevstvo	2.066	1.881	2.155	114,6	104,3	4.390	4.185	4.588	109,6	104,5	1,9	2,1
Ukrajina	222	341	194	56,9	87,4	379	562	519	92,3	136,9	0,2	2,7
Ostale europske zemlje	446	479	257	53,7	57,6	1.004	1.085	733	67,6	73,0	0,3	2,9
Egipat	69	155	67	43,2	97,1	192	431	180	41,8	93,8	0,1	2,7
Južnoafrička Republika	230	113	45	39,8	19,6	387	195	83	42,6	21,4	0,0	1,8
Ostale afričke zemlje	259	421	293	69,6	113,1	883	965	830	86,0	94,0	0,3	2,8
Kanada	1.401	1.006	1.682	167,2	120,1	2.352	2.417	2.775	114,8	118,0	1,2	1,6
SAD	4.214	4.219	5.237	124,1	124,3	8.316	9.060	10.168	112,2	122,3	4,2	1,9
Ostale zemlje Sjeverne Amerike	200	71	151	212,7	75,5	363	207	302	145,9	83,2	0,1	2,0
Brazil	825	706	1.199	169,8	145,3	1.417	1.345	1.947	144,8	137,4	0,8	1,6
Ostale zemlje Južne i Srednje Amerike	1.754	953	1.339	140,5	76,3	3.064	2.354	2.477	105,2	80,8	1,0	1,8
Bahrein	572	2.805	449	16,0	78,5	1.576	8.177	1.310	16,0	83,1	0,5	2,9
Indija	175	429	294	68,5	168,0	349	837	675	80,6	193,4	0,3	2,3
Iran	117	65	54	83,1	46,2	161	180	113	62,8	70,2	0,0	2,1
Izrael	713	2.304	874	37,9	122,6	1.357	5.727	1.988	34,7	146,5	0,8	2,3
Japan	997	833	1.110	133,3	111,3	1.392	1.096	1.503	137,1	108,0	0,6	1,4
Južna Koreja	4.523	3.736	4.257	113,9	94,1	5.486	4.854	4.929	101,5	89,8	2,0	1,2
Katar	288	1.302	318	24,4	110,4	789	4.013	843	21,0	106,8	0,3	2,7
Kina	9.123	9.351	12.948	138,5	141,9	10.098	11.880	15.451	130,1	153,0	6,4	1,2
Kuvajt	716	2.595	656	25,3	91,6	2.376	8.958	2.321	25,9	97,7	1,0	3,5
Malezija	1.921	446	1.740	390,1	90,6	2.765	791	2.320	293,3	83,9	1,0	1,3
Oman	1.178	1.305	1.098	84,1	93,2	2.675	3.351	2.432	72,6	90,9	1,0	2,2
Saudijska Arabija	2.292	17.583	4.185	23,8	182,6	5.738	43379	10.399	24,0	181,2	4,3	2,5
Ujedinjeni Arapski Emirati	2.261	10.319	1.416	13,7	62,6	7.040	32.128	4.104	12,8	58,3	1,7	2,9
Ostale azijske zemlje	3.079	2.888	3.143	108,8	102,1	4.807	6.624	5.577	84,2	116,0	2,3	1,8
Australija	1.453	1.794	1.608	89,6	110,7	2.553	3.705	2.810	75,8	110,1	1,2	1,7
Novi Zeland	237	200	284	142,0	119,8	399	507	448	88,4	112,3	0,2	1,6
Ostale zemlje Oceanije	218,0	75	34	45,3	15,6	323,0	109	43	39,4	13,3	0,0	1,3

1) ranije Makedonija B.J.R

Noćenja i dolasci stranih turista prema zemlji prebivališta, rujan 2019.



Tablica 3: Dolasci i noćenja turista prema klasifikaciji djelatnosti <sup>1)</sup>

	Dolasci					Noćenja					IX 2019
	IX 2018	VIII 2019	IX 2019	Indeksi IX 2019 VIII 2019	Indeksi IX 2019 IX 2018	IX 2018	VIII 2019	IX 2019	Indeksi IX 2019 VIII 2019	Indeksi IX 2019 IX 2018	Struktura noćenja %
<b>Ukupno</b>	<b>156.396</b>	<b>205.238</b>	<b>169.725</b>	<b>82,7</b>	<b>108,5</b>	<b>312.665</b>	<b>454.730</b>	<b>328.508</b>	<b>72,2</b>	<b>105,1</b>	<b>100,0</b>
Hoteli i sličan smještaj	147.155	188.222	161.223	85,7	109,6	285.450	412.218	302.232	73,3	105,9	92,0
Odmarališta i slični objekti za kraći odmor	5.670	10.488	5.946	56,7	104,9	11.631	22.795	13.819	60,6	118,8	4,2
Kampovi i prostori za kampiranje	1.218	4.824	1.225	25,4	100,6	1.875	8.100	1.961	24,2	104,6	0,6
Ostali smještaj	2.353	1.704	1.331	78,1	56,6	13.709	11.617	10.496	90,4	76,6	3,2
<b>Domaći turisti</b>	<b>37.622</b>	<b>39.180</b>	<b>40.715</b>	<b>103,9</b>	<b>108,2</b>	<b>84.633</b>	<b>97.373</b>	<b>87.540</b>	<b>89,9</b>	<b>103,4</b>	<b>26,6</b>
Hoteli i sličan smještaj	34.278	34.249	37.519	109,5	109,5	70.580	80.945	74.674	92,3	105,8	22,7
Odmarališta i slični objekti za kraći odmor	1.599	2.771	1.676	60,5	104,8	2.680	4.627	3.347	72,3	124,9	1,0
Kampovi i prostori za kampiranje	205	647	359	55,5	175,1	250	842	395	46,9	158,0	0,1
Ostali smještaj	1.540	1.513	1.161	76,7	75,4	11.123	10.959	9.124	83,3	82,0	2,8
<b>Strani turisti</b>	<b>118.774</b>	<b>166.058</b>	<b>129.010</b>	<b>77,7</b>	<b>108,6</b>	<b>228.032</b>	<b>357.357</b>	<b>240.968</b>	<b>67,4</b>	<b>105,7</b>	<b>73,4</b>
Hoteli i sličan smještaj	112.877	153.973	123.704	80,3	109,6	214.870	331.273	227.558	68,7	105,9	69,3
Odmarališta i slični objekti za kraći odmor	4.071	7.717	4.270	55,3	104,9	8.951	18.168	10.472	57,6	117,0	3,2
Kampovi i prostori za kampiranje	1.013	4.177	866	20,7	85,5	1.625	7.258	1.566	21,6	96,4	0,5
Ostali smještaj	813	191	170	89,0	20,9	2.586	658	1.372	208,5	53,1	0,4

<sup>1)</sup> Klasifikacija djelatnosti Bosne i Hercegovine BiH 2010

**Tablica 4: Dolasci i noćenja turista prema načinu dolaska**

	Individualno						Organizirano					
	Dolasci turista			Noćenja turista			Dolasci turista			Noćenja turista		
	IX 2018	IX 2019	Indeksi $\frac{IX\ 2019}{IX\ 2018}$	IX 2018	IX 2019	Indeksi $\frac{IX\ 2019}{IX\ 2018}$	IX 2018	IX 2019	Indeksi $\frac{IX\ 2019}{IX\ 2018}$	IX 2018	IX 2019	Indeksi $\frac{IX\ 2019}{IX\ 2018}$
<b>UKUPNO</b>	<b>97.253</b>	<b>106.373</b>	<b>109,4</b>	<b>202.856</b>	<b>212.324</b>	<b>104,7</b>	<b>59.143</b>	<b>63.352</b>	<b>107,1</b>	<b>109.809</b>	<b>116.184</b>	<b>105,8</b>
Domaći turisti	32.406	33.196	102,4	75.916	71.871	94,7	5.216	7.519	144,2	8.717	15.669	179,8
Strani turisti	64.847	73.177	112,8	126.940	140.453	110,6	53.927	55.833	103,5	101.092	100.515	99,4

## METODOLOŠKA OBJAŠNENJA

### Cilj statističkog istraživanja

Cilj statističkog istraživanja jest praćenje turističke aktivnosti u komercijalnim smještajnim objektima i osiguravanje međunarodno usporedivih podataka statistike turizma u BiH sukladno važećom EU regulativom za statistiku turizma.

### Jedinice posmatranja

Jedinice promatranja su svi poslovni subjekti/pravna osobe koje su prema glavnoj djelatnosti registrirane da obavljaju djelatnost pružanja smještaja (oblast 55 - KD BiH 2010), fizičke osobe te kućanstva koja iznajmljuju smještajne objekte turistima. Za potrebe istraživanja korištena je Klasifikacija djelatnosti Bosne i Hercegovine- KD BiH 2010 koja je u potpunosti usklađena sa Europskom klasifikacijom ekonomskih djelatnosti NACE Rev.2.

### Obuhvat

Jedinice Izvješća su svi poslovni subjekti (poduzeća, obrtnici, zadruga, ustanove, udruge itd.) i njihove jedinice u sastavu koji su prema KD BiH 2010 registrirani u granama: 55.1 (hoteli i sličan smještaj), 55.2 (odmarališta i slični objekti za kraći odmor), 55.3 (kampovi i prostori za kampiranje), 55.9 (ostali smještaj); zdravstvene ustanove u kojima osobe same snose naknadu za medicinsku rehabilitaciju odnosno svoj boravak; poslovni subjekti koji se bave posredovanjem u smještaju gostiju u: seljačkim kućanstvima, kućama, kampovima, apartmanima i sobama, koje neposredno iznajmljuju građani/kućanstva.

Cjelokupno područje Bosne i Hercegovine je obuhvaćeno istraživanjem.

### Izvor i metoda prikupljanja

Podaci o turističkom prometu (broj dolazaka i noćenja turista) te smještajnim kapacitetima prikupljaju se redovitim mjesečnim izvješćem (obrazac TU-11). Izvješća se sastavljaju na temelju evidencija u knjigama gostiju, pružanja smještajnih usluga turistima ili samo posreduju u pružanju tih usluga.

### Definicije

**Turizam** je aktivnost osoba koje putuju i borave u mjestima izvan svoje uobičajene sredine, ne dulje od jedne godine, u bilo koje svrhe uključujući poslovne, razonodu ili bilo koju osobnu svrhu, osim u svrhu zapošljavanja kod poslovnog subjekta sa sjedištem u mjestu posjeta.

**Turist** je svaka osoba koja u mjestu izvan svog prebivališta, provede najmanje jednu noć u ugostiteljskom ili drugom objektu za smještaj turista, radi odmora ili rekreacije, zdravlja, studija, sporta, religije, obitelji, poslova, javnih misija ili skupova.

**Prebivalište** je mjesto u kojem se osoba nastanila s namjerom da u njemu stalno živi.

**Domaći turista** je svaka osoba sa prebivalištem u Bosni i Hercegovini koja u nekom mjestu u Bosni i Hercegovini izvan mjesta svog prebivališta provede najmanje jednu noć u ugostiteljskom ili drugom objektu za smještaj turista.

**Strani turista** je svaka osoba koja u Bosni i Hercegovini nema stalno prebivalište, a provede najmanje jednu noć u ugostiteljskom ili u drugom objektu za smještaj gostiju.

**Dolasci turista** jesu broj osoba (turista) koje su došle i prijavile svoj boravak u objektu koji pruža uslugu smještaja.

**Noćenja turista** jesu svaka registrirana noć osobe (turista) u objektu koji pruža uslugu smještaja.

**Smještajni kapaciteti** prikazuju se kao broj soba, apartmana , mjesta za kampiranje i broj stalnih postelja.

**Stalnim krevetima** smatraju se postelje koje su redovito spremljene za iznajmljivanje gostima

**Stopa popunjenosti kreveta** u referentnom mjesecu dobija se dijeljenjem ukupnog broja noćenja sa brojem raspoloživih kreveta i brojem dana u kojem su kreveti bili dostupni za korištenje.

**Način dolaska** odnosi se na organizaciju boravka turista u objektu za smještaj. Ovisno o organizaciji putovanje može biti : individualno ili organizirano ( preko posrednika - putničke agencije ili druge organizacije koja se bavi posredovanjem u turizmu).

#### **Znakovi**

- nema pojave

0,0 podatak je manji od 0,05 upotrijebljene jedinice mjere

---

Izdaje i tiska Agencija za statistiku Bosne i Hercegovine, 71000 Sarajevo, Zelenih beretki 26

Telefon: +387 (33) 911 911 · Telefaks: +387 (33) 220 622

Elektronička pošta: bhas@bhas.gov.ba · Internetska stranica: <http://www.bhas.gov.ba>

Odgovara ravnatelj: dr.sc. Velimir Jukić

Priopćenje priredila: Azra Demirović

Podaci iz ovog priopćenja objavljuju se i na internet

---