



СТАТИСТИКА ТУРИЗМА

Статистика туризма у БиХ, септембар 2019

У Босни и Херцеговини у мјесецу септембру 2019. туристи су остварили 169.725 посјете, што је мање за 17,3% у односу на август 2019. и за 8,5% више у односу на септембар 2018. године. Туристи су остварили 328.508 ноћења, што је мање за 27,8% у односу на август 2019. и за 5,1% више у односу на септембар 2018. године. У укупно оствареном броју ноћења учешће домаћих туриста је 26,6% док је 73,4% учешће страних туриста.

Број ноћења домаћих туриста мањи је за 10,1% у односу на август 2019. и виши за 3,4% у односу на септембар 2018. године. Број ноћења страних туриста мањи је за 32,6% у односу на август 2019. и за 5,7% виши у односу на септембар 2018. године.

У структури ноћења страних туриста у септембру 2019. највише ноћења остварили су туристи из Хрватске (7,7%), Кине (6,4%), Србије (6,3%), Њемачке (5,8%), Пољске (5,6%), Турске (5,1%), Италије (4,8%), Словеније (4,7%), Саудијске Арабије и Француске са по (4,3%) што је укупно 55,0%. Туристи из осталих земаља остварили су 45,0% ноћења.

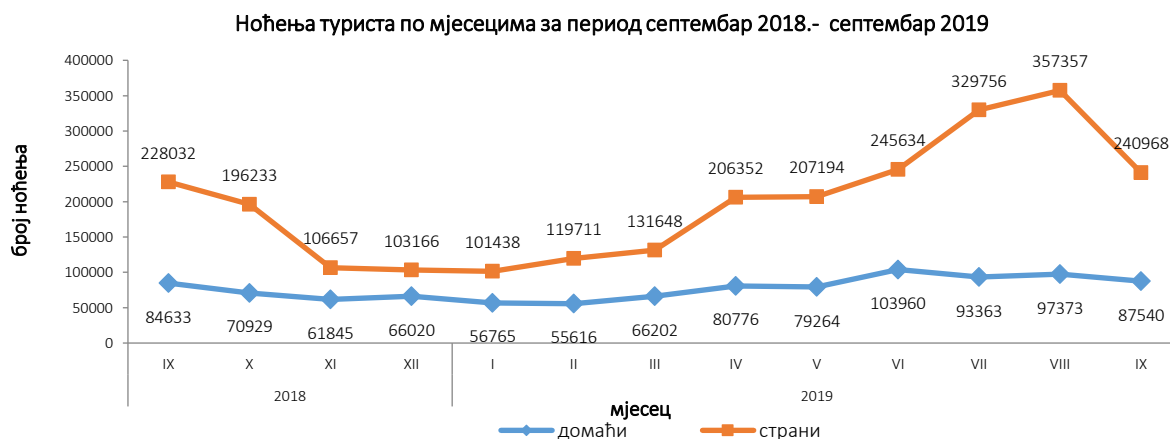
Што се тиче дужине боравка страних туриста у нашој земљи, на првом мјесту су: Малта са просјечним задржавањем са по 6,0 ноћи, Кувајт и Ирска са по 3,5 ноћи, Бахреин и Уједињени Арапски Емирати са по 2,9 ноћи те Египат, Украина и Катар са по 2,7 ноћи.

Туристима је у септембру 2019. у Босни и Херцеговини било на располагању 20.883, апартмана и мјеста за кампирање што је за 2,1% више у односу на септембар 2018. и 45.019 расположива кревета што је више за 3,7% у односу на исти мјесец 2018. године.

У септембру 2019. у оквиру дјелатности - Хотели и сличан смјештај туристима је било на располагању укупно 18.324 собе и апартмана што је за 4,1% више у односу на септембар 2018. и 37.734 кревета што је за 5,9% више у односу на исти мјесец претходне године.

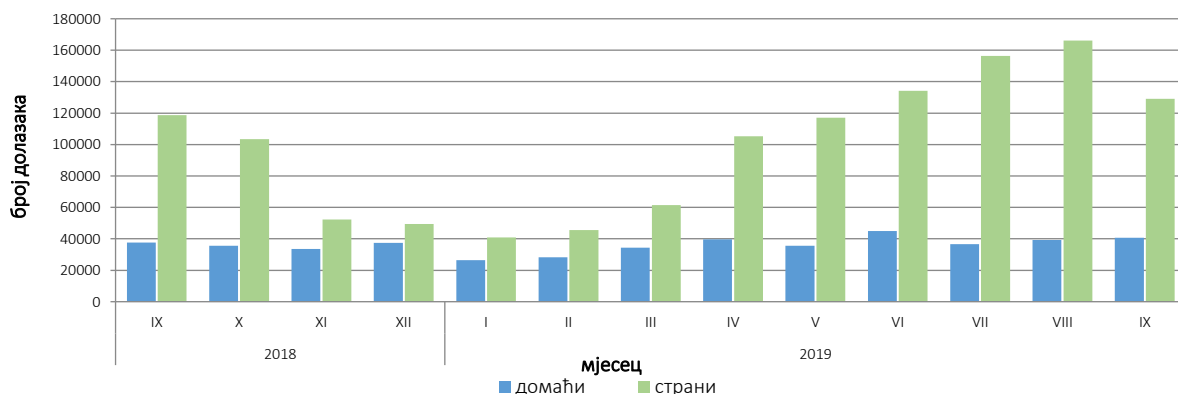
Нето стопа искоришћености сталних кревета у септембру 2019. износила је 23,6%.

Према врсти смјештајног објекта највећи број ноћења остварен је у оквиру дјелатности Хотели и сличан смјештај са учешћем од 92,0%.



Табела 1: Доласци и ноћења туриста

	Доласци					Ноћења					IX 2019	
	IX 2018	VIII 2019	IX 2019	Индекси IX 2019 VIII 2019	Индекси IX 2019 IX 2018	IX 2018	VIII 2019	IX 2019	Индекси IX 2019 VIII 2019	Индекси IX 2019 IX 2018	Структура ноћења %	Просјечан број ноћења по доласку
Укупно	156.396	205.238	169.725	82,7	108,5	312.665	454.730	328.508	72,2	105,1	100,0	1,9
Домаћи туристи	37.622	39.180	40.715	103,9	108,2	84.633	97.373	87.540	89,9	103,4	26,6	2,2
Страни туристи	118.774	166.058	129.010	77,7	108,6	228.032	357.357	240.968	67,4	105,7	73,4	1,9

Доласци туриста за период август 2018. - август 2019.

Табела 2: Доласци и ноћења страних туриста према земљи пребивалишта

	Доласци					Ноћења					IX 2019	
	IX 2018	VIII 2019	IX 2019	Индекси IX 2019 VIII 2019	Индекси IX 2019 IX 2018	IX 2018	VIII 2019	IX 2019	Индекси IX 2019 VIII 2019	Индекси IX 2019 IX 2018	Структура ноћења у %	Просјечан број ноћења по доласку
Укупно	118.774	166.058	129.010	77,7	108,6	228.032	357.357	240.968	67,4	105,7	100,0	1,9
Албанија	377	337	287	85,2	76,1	631	770	520	67,5	82,4	0,2	1,8
Аустрија	2.447	4.097	2.650	64,7	108,3	4.648	7.973	5.047	63,3	108,6	2,1	1,9
Белгија	928	886	1.356	153,0	146,1	2.361	1.571	3.043	193,7	128,9	1,3	2,2
Бугарска	1.277	526	1.594	303,0	124,8	2.671	1.056	2.634	249,4	98,6	1,1	1,7
Црна Гора	1.686	1.481	1.542	104,1	91,5	3.645	3.419	3.021	88,4	82,9	1,3	2,0
Чешка	701	1.463	1.023	69,9	145,9	1.645	2.961	1.929	65,1	117,3	0,8	1,9
Данска	899	734	1.034	140,9	115,0	2.362	1.912	2.690	140,7	113,9	1,1	2,6
Естонија	117	74	121	163,5	103,4	222	204	171	83,8	77,0	0,1	1,4
Финска	403	220	432	196,4	107,2	605	468	935	199,8	154,5	0,4	2,2
Француска	3.691	3.156	4.270	135,3	115,7	9.520	10.023	10.310	102,9	108,3	4,3	2,4
Грчка	873	1.924	795	41,3	91,1	1.793	3.645	1.442	39,6	80,4	0,6	1,8
Холандија	1.997	3.039	2.173	71,5	108,8	5.466	6.248	5.570	89,1	101,9	2,3	2,6
Хрватска	9.247	11.473	10.017	87,3	108,3	16.932	21.308	18.573	87,2	109,7	7,7	1,9
Ирска	932	633	743	117,4	79,7	3.300	1.976	2.590	131,1	78,5	1,1	3,5
Исланд	35	91	44	48,4	125,7	55	494	59	11,9	107,3	0,0	1,3

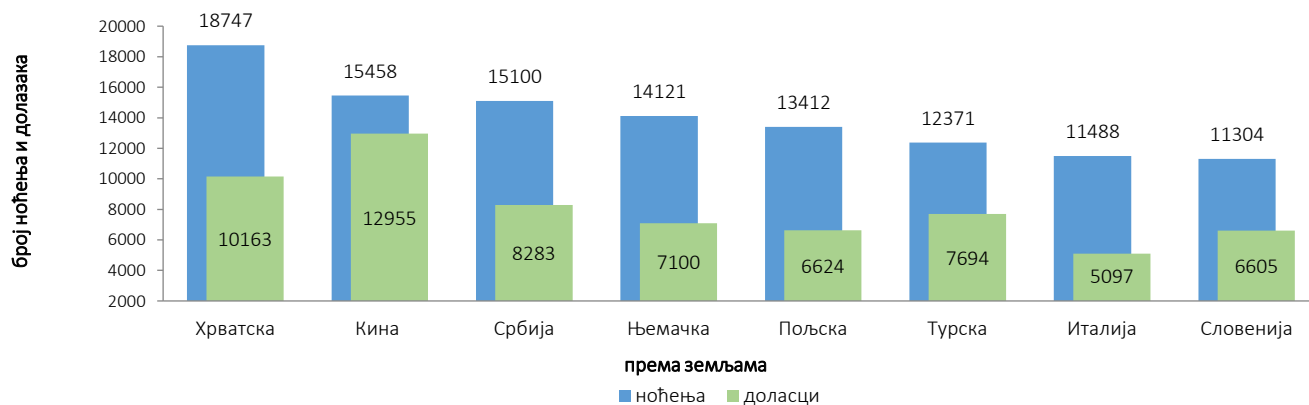
(наставка на следећој страни)

(наставак)

	Доласци					Ноћења					IX 2019	
	IX 2018	VIII 2019	IX 2019	Индекси IX 2019 VIII 2019	Индекси IX 2019 IX 2018	IX 2018	VIII 2019	IX 2019	Индекси IX 2019 VIII 2019	Индекси IX 2019 IX 2018	Структура ноћења у %	Просјечан број ноћења по доласку
Италија	4.974	8.975	5.088	56,7	102,3	11.129	22.525	11.469	50,9	103,1	4,8	2,3
Кипар	12	220	117	53,2	975,0	22	249	158	63,5	718,2	0,1	1,4
Латвија	109	81	248	306,2	227,5	141	212	421	198,6	298,6	0,2	1,7
Литванија	218	272	244	89,7	111,9	311	409	319	78,0	102,6	0,1	1,3
Луксембург	34	192	65	33,9	191,2	64	378	107	28,3	167,2	0,0	1,6
Мађарска	2.146	2.778	2.181	78,5	101,6	3.381	5.145	3.664	71,2	108,4	1,5	1,7
Малта	743	716	751	104,9	101,1	1.593	1.721	1.381	80,2	86,7	0,6	1,8
Норвешка	103	251	90	35,9	87,4	644	1.357	541	39,9	84,0	0,2	6,0
Њемачка	594	496	516	104,0	86,9	1.496	1.119	1.135	101,4	75,9	0,5	2,2
Пољска	5.647	7.024	7.019	99,9	124,3	11.383	15.316	13.951	91,1	122,6	5,8	2,0
Португал	7.173	7.415	6.626	89,4	92,4	14.313	18.424	13.414	72,8	93,7	5,6	2,0
Румунија	481	1.022	365	35,7	75,9	740	1.205	483	40,1	65,3	0,2	1,3
Русија	943	1.191	727	61,0	77,1	1.503	1.958	1.184	60,5	78,8	0,5	1,6
Македонија ¹⁾	718	777	777	100,0	108,2	1.242	1.234	1.198	97,1	96,5	0,5	1,5
Словачка	345	1.042	507	48,7	147,0	611	2.284	931	40,8	152,4	0,4	1,8
Словенија	7.386	8.330	6.583	79,0	89,1	14.672	15.676	11.262	71,8	76,8	4,7	1,7
Србија	8.274	9.245	8.340	90,2	100,8	15.974	17.101	15.197	88,9	95,1	6,3	1,8
Шпанија	2.160	4.241	2.801	66,0	129,7	3.908	6.592	4.683	71,0	119,8	1,9	1,7
Швајцарска(укључују ћи Лихтенштаин)	1.282	1.739	1.287	74,0	100,4	2.244	3.524	2.892	82,1	128,9	1,2	2,2
Шведска	1.269	1.579	1.810	114,6	142,6	2.642	3.587	3.804	106,0	144,0	1,6	2,1
Турска	7.004	9.963	7.700	77,3	109,9	11.532	14.191	12.372	87,2	107,3	5,1	1,6
Уједињено Краљевство	2.066	1.881	2.155	114,6	104,3	4.390	4.185	4.588	109,6	104,5	1,9	2,1
Украјина	222	341	194	56,9	87,4	379	562	519	92,3	136,9	0,2	2,7
Остале европске земље	446	479	257	53,7	57,6	1.004	1.085	733	67,6	73,0	0,3	2,9
Египат	69	155	67	43,2	97,1	192	431	180	41,8	93,8	0,1	2,7
Јужноафричка земље	230	113	45	39,8	19,6	387	195	83	42,6	21,4	0,0	1,8
Канада	1.401	1.006	1.682	167,2	120,1	2.352	2.417	2.775	114,8	118,0	1,2	1,6
САД	4.214	4.219	5.237	124,1	124,3	8.316	9.060	10.168	112,2	122,3	4,2	1,9
Остале земље Сјеверне Америке	200	71	151	212,7	75,5	363	207	302	145,9	83,2	0,1	2,0
Бразил	825	706	1.199	169,8	145,3	1.417	1.345	1.947	144,8	137,4	0,8	1,6
Остале земље Јужне и Средње Америке	1.754	953	1.339	140,5	76,3	3.064	2.354	2.477	105,2	80,8	1,0	1,8
Бахреин	572	2.805	449	16,0	78,5	1.576	8.177	1.310	16,0	83,1	0,5	2,9
Индија	175	429	294	68,5	168,0	349	837	675	80,6	193,4	0,3	2,3
Иран	117	65	54	83,1	46,2	161	180	113	62,8	70,2	0,0	2,1
Израел	713	2.304	874	37,9	122,6	1.357	5.727	1.988	34,7	146,5	0,8	2,3
Јапан	997	833	1.110	133,3	111,3	1.392	1.096	1.503	137,1	108,0	0,6	1,4
Јужна Кореја	4.523	3.736	4.257	113,9	94,1	5.486	4.854	4.929	101,5	89,8	2,0	1,2
Катар	288	1.302	318	24,4	110,4	789	4.013	843	21,0	106,8	0,3	2,7
Кина	9.123	9.351	12.948	138,5	141,9	10.098	11.880	15.451	130,1	153,0	6,4	1,2
Кувајт	716	2.595	656	25,3	91,6	2.376	8.958	2.321	25,9	97,7	1,0	3,5
Малезија	1.921	446	1.740	390,1	90,6	2.765	791	2.320	293,3	83,9	1,0	1,3
Оман	1.178	1.305	1.098	84,1	93,2	2.675	3.351	2.432	72,6	90,9	1,0	2,2
Саудијска Арабија	2.292	17.583	4.185	23,8	182,6	5.738	43.379	10.399	24,0	181,2	4,3	2,5
Уједињени Арапски Емирати	2.261	10.319	1.416	13,7	62,6	7.040	32.128	4.104	12,8	58,3	1,7	2,9
Остале азијске земље	3.079	2.888	3.143	108,8	102,1	4.807	6.624	5.577	84,2	116,0	2,3	1,8
Аустралија	1.453	1.794	1.608	89,6	110,7	2.553	3.705	2.810	75,8	110,1	1,2	1,7
Нови Зеланд	237	200	284	142,0	119,8	399	507	448	88,4	112,3	0,2	1,6
Остале земље Океаниј	218,0	75	34	45,3	15,6	323,0	109	43	39,4	13,3	0,0	1,3

1) раније Македонија Б.Ј.Р

Ноћења и доласци туриста према земљи пребивалишта, септембар 2019.



Табела 3: Доласци и ноћења туриста према класификацији дјелатности 1)

	Доласци					Ноћења					IX 2019
	IX 2018	VIII 2019	IX 2019	Индекси IX 2019 VIII 2019	Индекси IX 2019 IX 2018	IX 2018	VIII 2019	IX 2019	Индекси IX 2019 VIII 2019	Индекси IX 2019 IX 2018	Структура ноћења %
Укупно	156.396	205.238	169.725	82,7	108,5	312.665	454.730	328.508	72,2	105,1	100,0
Хотели и сличан смјештај	147.155	188.222	161.223	85,7	109,6	285.450	412.218	302.232	73,3	105,9	92,0
Одмаралишта и слични објекти за краћи одмор	5.670	10.488	5.946	56,7	104,9	11.631	22.795	13.819	60,6	118,8	4,2
Кампови и простори за камповање	1.218	4.824	1.225	25,4	100,6	1.875	8.100	1.961	24,2	104,6	0,6
Остали смјештај	2.353	1.704	1.331	78,1	56,6	13.709	11.617	10.496	90,4	76,6	3,2
Домаћи туристи	37.622	39.180	40.715	103,9	108,2	84.633	97.373	87.540	89,9	103,4	26,6
Хотели и сличан смјештај	34.278	34.249	37.519	109,5	109,5	70.580	80.945	74.674	92,3	105,8	22,7
Одмаралишта и слични објекти за краћи одмор	1.599	2.771	1.676	60,5	104,8	2.680	4.627	3.347	72,3	124,9	1,0
Кампови и простори за камповање	205	647	359	55,5	175,1	250	842	395	46,9	158,0	0,1
Остали смјештај	1.540	1.513	1.161	76,7	75,4	11.123	10.959	9.124	83,3	82,0	2,8
Страни туристи	118.774	166.058	129.010	77,7	108,6	228.032	357.357	240.968	67,4	105,7	73,4
Хотели и сличан смјештај	112.877	153.973	123.704	80,3	109,6	214.870	331.273	227.558	68,7	105,9	69,3
Одмаралишта и слични објекти за краћи одмор	4.071	7.717	4.270	55,3	104,9	8.951	18.168	10.472	57,6	117,0	3,2
Кампови и простори за камповање	1.013	4.177	866	20,7	85,5	1.625	7.258	1.566	21,6	96,4	0,5
Остали смјештај	813	191	170	89,0	20,9	2.586	658	1.372	208,5	53,1	0,4

1) Класификација дјелатности Босне и Херцеговине БиХ 2010

Табела 4: Доласци и ноћења туриста према начину доласка

	Индивидуално						Организовано					
	Доласци туриста			Ноћења туриста			Доласци туриста			Ноћења туриста		
	IX 2018	IX 2019	Индекси IX 2019 IX 2018	IX 2018	IX 2019	Индекси IX 2019 IX 2018	IX 2018	IX 2019	Индекси IX 2019 IX 2018	IX 2018	IX 2019	Индекси IX 2019 IX 2018
укупно	97.253	106.373	109,4	202.856	212.324	104,7	59.143	63.352	107,1	109.809	116.184	105,8
Домаћи туристи	32.406	33.196	102,4	75.916	71.871	94,7	5.216	7.519	144,2	8.717	15.669	179,8
Страни туристи	64.847	73.177	112,8	126.940	140.453	110,6	53.927	55.833	103,5	101.092	100.515	99,4

МЕТОДОЛОШКА ОБЈАШЊЕЊА

Циљ статистичког истраживања

Циљ статистичког истраживања је праћење туристичке активности у комерцијалним смјештајним објектима и осигуравање међународно успоредивих података статистике туризма у БиХ у складу са важећом ЕУ регулативом за статистику туризма.

Јединице посматрања

Јединице посматрања су сви пословни субјекти/правна лица које су према главној дјелатности регистрована да обављају дјелатност пружања смјештаја (област 55 - КД БиХ 2010), физичка лица те домаћинства која изнајмљују смјештајне објекте туристима. За потребе истраживања коришћена је Класификација дјелатности Босне и Херцеговине- КД БиХ 2010 која је у потпуности усклађена са Европском класификацијом економских дјелатности NACE Rev.2.

Обухват

Извјештајне јединице су сви пословни субјекти (предузећа, обртници, задруге, установе, удружења итд.) и њихове јединице у саставу који су према КД БиХ 2010 регистровани у гранама: 55.1 (хотели и сличан смјештај), 55.2 (одмаралишта и слични објекти за краћи одмор), 55.3 (кампови и простори за камповање), 55.9 (остали смјештај); здравствене установе у којима особе саме носе накнаду за медицинску рехабилитацију односно свој боравак; пословни субјекти који се баве посредовањем у смјештају гостију у: сељачким домаћинствима, кућама, камповима, апартманима и собама, које непосредно изнајмљују грађани/домаћинства. Цјелокупно подручје Босне и Херцеговине је обухваћено истраживањем.

Извор и метода прикупљања

Подаци о туристичком промету (број долазака и ноћења туриста) те смјештајним капацитетима прикупљају се редовним мјесечним извјештајем (образац ТУ-11). Извјештаји се састављају на основу евиденција у књигама гостију, пружања смјештајних услуга туристима или само посредују у пружању тих услуга.

Дефиниције

Туризам је активност особа које путују и бораве у мјестима изван своје уобичајене средине, не дуже од једне године, у било које сврхе укључујући пословне, разоноду или било коју личну сврху, осим у сврху запошљавања код пословног субјекта са сједиштем у мјесту посјета.

Турист је свака особа која у мјесту изван свог пребивалишта, проведе најмање једну ноћ у угоститељском или другом објекту за смјештај туриста, ради одмора или рекреације, здравља, студија, спорта, религије, породице, послова, јавних мисија или скупова.

Пребивалиште је мјесто у којем се особа настанила с намјером да у њему стално живи.

Домаћи туриста је свака особа са пребивалиштем у Босни и Херцеговини која у неком мјесту у Босни и Херцеговини изван мјеста свог пребивалишта проведе најмање једну ноћ у угоститељском или другом објекту за смјештај туриста.

Страни туриста је свака особа која у Босни и Херцеговини нема стално пребивалиште, а проведе најмање једну ноћ у угоститељском или у другом објекту за смјештај гостију.

Доласци туриста јесу број особа (туриста) које су дошле и пријавиле свој боравак у објекту који пружа услугу смјештаја.
Ноћења туриста јесу свака регистрована ноћ особе (туриста) у објекту који пружа услугу смјештаја.

Смјештајни капацитети приказују се као број соба, апартмана, мјеста за кампирање и број сталних кревета.

Сталним креветима сматрају се постеље које су редовно спремљене за изнајмљивање гостима.

Стопа попуњености кревета у референтном мјесецу добија се дијелењем укупног броја ноћења са бројем расположивих кревета и бројем дана у којем су кревети били доступни за кориштење.

Начин доласка односи се на организацију боравка туриста у објекту за смјештај. Овисно о организацији путовање може бити : индивидуално или организирано (преко посредника - путничке агенције или друге организације која се бави посредовањем у туризму).

Знакови

- нема појаве

0,0 податак је мањи од 0,05 употребљене јединице мјере

Издаје и штампа Агенција за статистику Босне и Херцеговине, 71000 Сарајево, Зелених беретки 26

Телефон: +387 (33) 911 911 · Телефакс: +387 (33) 220 622

Електронска пошта: bhas@bhas.gov.ba · Интернетска страница: <http://www.bhas.gov.ba>

Одговара директор: др Велимир Јукић

Саопштење приредила: Азра Бандер-Демировић

Подаци из овог саопштења објављују се и на интернету
