



СТАТИСТИКА ТУРИЗМА

Статистика туризма у БиХ, октобар 2019

У Босни и Херцеговини у мјесецу октобру 2019. туристи су остварили 166.335 посјета, што је мање за 2,0% у односу на септембар 2019. и за 19,7% више у односу на октобар 2018. године. Туристи су остварили 326.642 ноћења, што је мање за 0,6% у односу на септембар 2019. и за 22,3% више у односу на октобар 2018. године. У укупно оствареном броју ноћења учешће домаћих туриста је 26,5% док је 73,5% учешће страних туриста.

Број ноћења домаћих туриста мањи је за 1,3% у односу на септембар 2019. и виши за 21,8% у односу на октобар 2018. године. Број ноћења страних туриста мањи је за 0,3% у односу на септембар 2019. и за 22,4% виши у односу на октобар 2018. године.

У структури ноћења страних туриста у октобру 2019. највише ноћења остварили су туристи из Хрватске (12,3%), Кине (8,5%), Њемачке (7,4%), Србије (6,8%), Словеније (6,1%), Италије (5,3%), Турске (4,8%), САД (3,3%) што је укупно 54,5%. Туристи из осталих земаља остварили су 45,5 % ноћења.

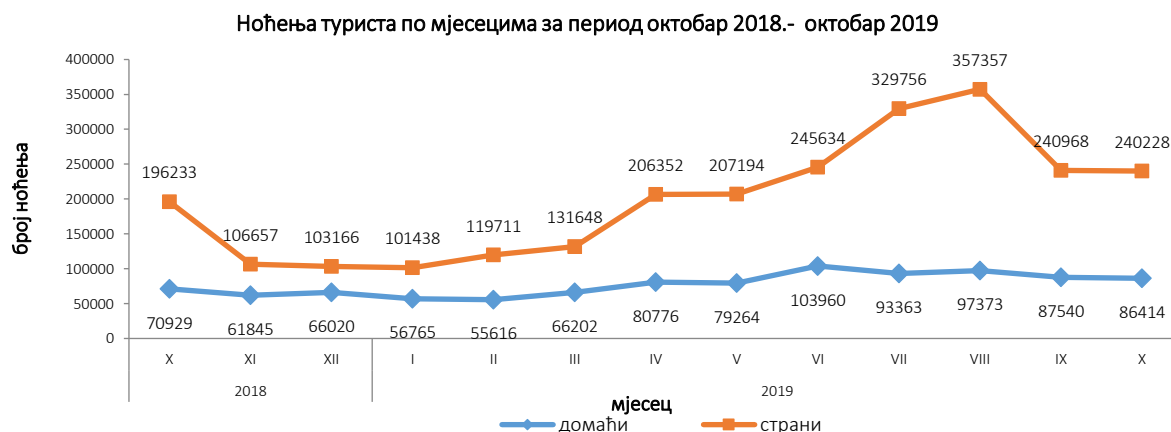
Што се тиче дужине боравка страних туриста у нашој земљи, на првом мјесту су: Украјина са просјечним задржавањем са по 3,9 ноћи, Ирска и Кувајт са по 3,5 ноћи, Египат 3,4 ноћи, Малта 3,1 ноћи, Индија 3,0 ноћи те Француска, Белгија и Холандија са по 2,9 ноћи.

Туристима је у октобру 2019. у Босни и Херцеговини било на располагању 20.478, апартмана и мјеста за кампирање што је за 3,2% више у односу на октобар 2018. и 43.819 расположива кревета што је више за 5,1% у односу на исти мјесец 2018. године.

У октобру 2019. у оквиру дјелатности - Хотели и сличан смјештај туристима је било на располагању укупно 18.183 собе и апартмана што је за 4,4% више у односу на октобар 2018. и 37.467 кревета што је за 6,6% више у односу на исти мјесец претходне године.

Нето стопа искориштености сталних кревета у октобру 2019. износила је 24,3%.

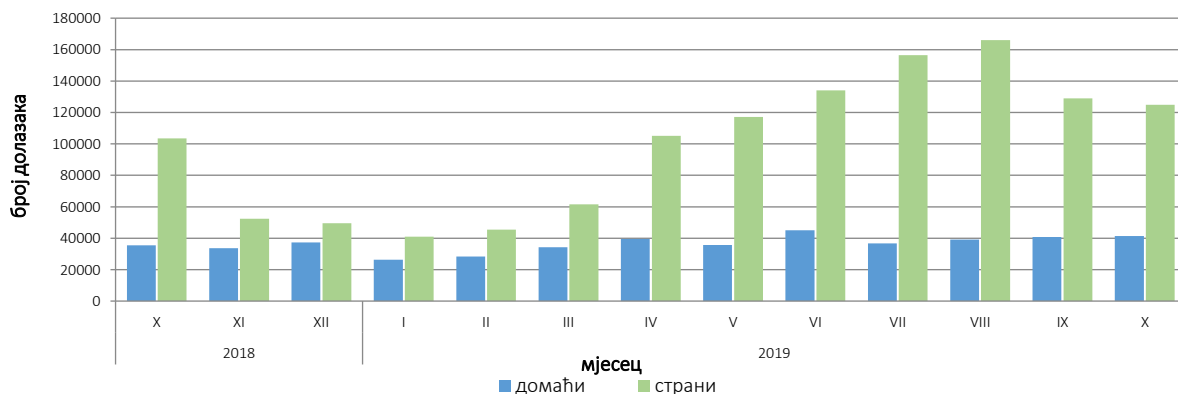
Према врсти смјештајног објекта највећи број ноћења остварен је у оквиру дјелатности Хотели и сличан смјештај са учешћем од 93,7%.



Табела 1:Доласци и ноћења туриста

	Доласци					Ноћења					X 2019	
	X 2018	IX 2019	X 2019	Индекси $\frac{X\ 2019}{IX\ 2019}$	Индекси $\frac{X\ 2019}{X\ 2018}$	X 2018	IX 2019	X 2019	Индекси $\frac{X\ 2019}{IX\ 2019}$	Индекси $\frac{X\ 2019}{X\ 2018}$	Структура ноћења %	Просјечан број ноћења по доласку
Укупно	138.932	169.725	166.335	98,0	119,7	267.162	328.508	326.642	99,4	122,3	100,0	2,0
Домаћи туристи	35.492	40.715	41.432	101,8	116,7	70.929	87.540	86.414	98,7	121,8	26,5	2,1
Страни туристи	103.440	129.010	124.903	96,8	120,7	196.233	240.968	240.228	99,7	122,4	73,5	1,9

Доласци туриста за период октобар 2018. - октобар 2019.



Табела 2: Доласци и ноћења страних туриста према земљи пребивалишта

	Доласци					Ноћења					X 2019	
	X 2018	IX 2019	X 2019	Индекси $\frac{X\ 2019}{IX\ 2019}$	Индекси $\frac{X\ 2019}{X\ 2018}$	X 2018	IX 2019	X 2019	Индекси $\frac{X\ 2019}{IX\ 2019}$	Индекси $\frac{X\ 2019}{X\ 2018}$	Структура ноћења у %	Просјечан број ноћења по доласку
Укупно	103.440	129.010	124.903	96,8	120,7	196.233	240.968	240.228	99,7	122,4	100,0	1,9
Албанија	610	287	501	174,6	82,1	978	520	993	191,0	101,5	0,4	2,0
Аустрија	2.546	2.650	2.456	92,7	96,5	4.952	5.047	4.334	85,9	87,5	1,8	1,8
Белгија	448	1.356	493	36,4	110,0	1.013	3.043	1.449	47,6	143,0	0,6	2,9
Бугарска	420	1.594	663	41,6	157,9	663	2.634	1.365	51,8	205,9	0,6	2,1
Црна Гора	1.159	1.542	1.680	108,9	145,0	2.590	3.021	3.470	114,9	134,0	1,4	2,1
Чешка	430	1.023	734	71,7	170,7	769	1.929	1.243	64,4	161,6	0,5	1,7
Данска	581	1.034	719	69,5	123,8	1.462	2.690	1.527	56,8	104,4	0,6	2,1
Естонија	33	121	78	64,5	236,4	83	171	183	107,0	220,5	0,1	2,3
Финска	399	432	1.034	239,4	259,1	674	935	2.470	264,2	366,5	1,0	2,4
Француска	1.594	4.270	1.696	39,7	106,4	4.887	10.310	5.001	48,5	102,3	2,1	2,9
Грчка	367	795	731	91,9	199,2	817	1.442	1.427	99,0	174,7	0,6	2,0
Холандија	1.110	2.173	1.194	54,9	107,6	2.974	5.570	3.491	62,7	117,4	1,5	2,9
Хрватска	11.999	10.017	12.965	129,4	108,1	29.179	18.573	30.491	164,2	104,5	12,7	2,4
Ирска	717	743	815	109,7	113,7	2.515	2.590	2.853	110,2	113,4	1,2	3,5
Исланд	71	44	55	125,0	77,5	346	59	87	147,5	25,1	0,0	1,6

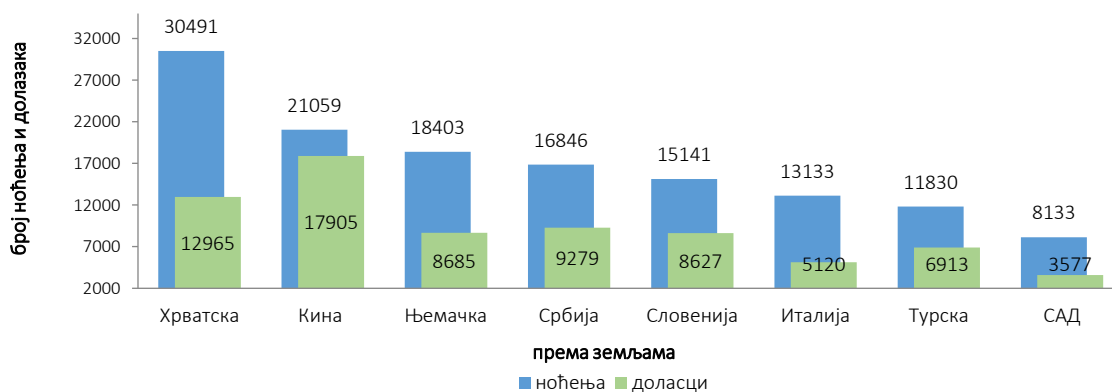
(наставка на следећој страни)

(наставак)

	Доласци					Ноћења					X 2019	
	X 2018	IX 2019	X 2019	Индекси X 2019 IX 2019	Индекси X 2019 X 2018	X 2018	IX 2019	X 2019	Индекси X 2019 IX 2019	Индекси X 2019 X 2018	Структура ноћења у %	Просјечан број ноћења по доласку
Италија	3.837	5.088	5.120	100,6	133,4	9.790	11.469	13.133	114,5	134,1	5,5	2,6
Кипар	7	117	17	14,5	242,9	17	158	40	25,3	235,3	0,0	2,4
Латвија	39	248	82	33,1	210,3	94	421	223	53,0	237,2	0,1	2,7
Литванија	57	244	126	51,6	221,1	156	319	315	98,7	201,9	0,1	2,5
Луксембург	31	65	33	50,8	106,5	51	107	45	42,1	88,2	0,0	1,4
Мађарска	1.363	2.181	2.114	96,9	155,1	2.658	3.664	3.931	107,3	147,9	1,6	1,9
Малта	26	90	8	8,9	30,8	30	541	25	4,6	83,3	0,0	3,1
Норвешка	403	516	680	131,8	168,7	977	1.135	1.899	167,3	194,4	0,8	2,8
Њемачка	8.748	7.019	8.685	123,7	99,3	18.667	13.951	18.403	131,9	98,6	7,7	2,1
Пољска	1.548	6.626	1.691	25,5	109,2	3.054	13.414	3.194	23,8	104,6	1,3	1,9
Португал	117	365	221	60,5	188,9	219	483	507	105,0	231,5	0,2	2,3
Румунија	410	727	533	73,3	130,0	915	1.184	1.339	113,1	146,3	0,6	2,5
Русија	555	777	779	100,3	140,4	1.233	1.198	2.040	170,3	165,5	0,8	2,6
Сјеверна Македонија ¹⁾	769	751	1.691	225,2	219,9	1.588	1.381	2.873	208,0	180,9	1,2	1,7
Словачка	200	507	246	48,5	123,0	383	931	563	60,5	147,0	0,2	2,3
Словенија	7.535	6.583	8.627	131,0	114,5	12.507	11.262	15.141	134,4	121,1	6,3	1,8
Србија	7.460	8.340	9.279	111,3	124,4	13.630	15.197	16.846	110,9	123,6	7,0	1,8
Шпанија	1.429	2.801	1.565	55,9	109,5	2.643	4.683	3.402	72,6	128,7	1,4	2,2
Швајцарска(укључујући Лиختенштајн)	1.068	1.287	1.176	91,4	110,1	2.104	2.892	2.395	82,8	113,8	1,0	2,0
Шведска	943	1.810	1.358	75,0	144,0	2.021	3.804	2.885	75,8	142,8	1,2	2,1
Турска	3.989	7.700	6.913	89,8	173,3	7.603	12.372	11.830	95,6	155,6	4,9	1,7
Уједињено Краљевство	1.653	2.155	1.753	81,3	106,0	3.887	4.588	4.776	104,1	122,9	2,0	2,7
Украјина	201	194	166	85,6	82,6	589	519	640	123,3	108,7	0,3	3,9
Остале европске земље	308	257	370	144,0	120,1	882	733	1.262	172,2	143,1	0,5	3,4
Египат	78	67	91	135,8	116,7	208	180	305	169,4	146,6	0,1	3,4
Јужноафричка земље	98	45	87	193,3	88,8	258	83	159	191,6	61,6	0,1	1,8
Канада	182	293	190	64,8	104,4	953	830	1.030	124,1	108,1	0,4	5,4
САД	779	1.682	981	58,3	125,9	1.345	2.775	1.786	64,4	132,8	0,7	1,8
Остале земље Сјеверне Америке	3.194	5.237	3.577	68,3	112,0	6.800	10.168	8.133	80,0	119,6	3,4	2,3
Бразил	168	151	115	76,2	68,5	478	302	322	106,6	67,4	0,1	2,8
Остале земље Јужне и Средње Америке	611	1.199	670	55,9	109,7	1.055	1.947	1.648	84,6	156,2	0,7	2,5
Бахреин	925	1.339	980	73,2	105,9	1.409	2.477	1.854	74,8	131,6	0,8	1,9
Индија	216	449	339	75,5	156,9	607	1.310	665	50,8	109,6	0,3	2,0
Иран	337	294	146	49,7	43,3	590	675	440	65,2	74,6	0,2	3,0
Израел	133	54	77	142,6	57,9	297	113	186	164,6	62,6	0,1	2,4
Јапан	357	874	511	58,5	143,1	816	1.988	1.167	58,7	143,0	0,5	2,3
Јужна Кореја	1.447	1.110	1.939	174,7	134,0	1.886	1.503	2.482	165,1	131,6	1,0	1,3
Катар	5.684	4.257	4.020	94,4	70,7	5.999	4.929	4.473	90,7	74,6	1,9	1,1
Кина	172	318	201	63,2	116,9	503	843	491	58,2	97,6	0,2	2,4
Кувајт	11.695	12.948	17.905	138,3	153,1	12.920	15.451	21.059	136,3	163,0	8,8	1,2
Малезија	477	656	399	60,8	83,6	1.522	2.321	1.387	59,8	91,1	0,6	3,5
Оман	3.308	1.740	3.882	223,1	117,4	3.984	2.320	4.801	206,9	120,5	2,0	1,2
Саудијска Арабија	596	1.098	570	51,9	95,6	1.405	2.432	1.351	55,6	96,2	0,6	2,4
Уједињени Арапски Емирати	1.131	4.185	1.955	46,7	172,9	2.624	10.399	4.954	47,6	188,8	2,1	2,5
Остале азијске земље	1.528	1.416	1.658	117,1	108,5	3.789	4.104	3.882	94,6	102,5	1,6	2,3
Аустралија	4.093	3.143	4.617	146,9	112,8	5.473	5.577	7.625	136,7	139,3	3,2	1,7
Нови Зеланд	823	1.608	793	49,3	96,4	1.395	2.810	1.705	60,7	122,2	0,7	2,2
Остале земље Океаније	81	284	112	39,4	138,3	135	448	185	41,3	137,0	0,1	1,7
	147	34	41	120,6	27,9	182	43	47	109,3	25,8	0,0	1,1

1) раније Македонија Б.Ј.Р

Ноћења и доласци туриста према земљи пребивалишта, октобар 2019.



Табела 3: Доласци и ноћења туриста према класификацији дјелатности 1)

	Доласци					Ноћења					Х 2019
	Х 2018	IX 2019	Х 2019	Индекси Х 2019 IX 2019	Индекси Х 2019 Х 2018	Х 2018	IX 2019	Х 2019	Индекси Х 2019 IX 2019	Индекси Х 2019 Х 2018	Структура ноћења %
Укупно	138.932	169.725	166.335	98,0	119,7	267.162	328.508	326.642	99,4	122,3	100,0
Хотели и сличан смјештај	132.031	161.223	160.006	99,2	121,2	245.637	302.232	306.152	101,3	124,6	93,7
Одмаралишта и слични објекти за краћи одмор	4.756	5.946	4.782	80,4	100,5	10.710	13.819	10.990	79,5	102,6	3,4
Кампови и простори за камповање	393	1.225	586	47,8	149,1	594	1.961	919	46,9	154,7	0,3
Остали смјештај	1.752	1.331	961	72,2	54,9	10.221	10.496	8.581	81,8	84,0	2,6
Домаћи туристи	35.492	40.715	41.432	101,8	116,7	70.929	87.540	86.414	98,7	121,8	26,5
Хотели и сличан смјештај	32.650	37.519	39.075	104,1	119,7	60.215	74.674	76.283	102,2	126,7	23,4
Одмаралишта и слични објекти за краћи одмор	1.502	1.676	1.469	87,6	97,8	2.291	3.347	2.437	72,8	106,4	0,7
Кампови и простори за камповање	109	359	78	21,7	71,6	117	395	175	44,3	149,6	0,1
Остали смјештај	1.231	1.161	810	69,8	65,8	8.306	9.124	7.519	82,4	90,5	2,3
Страни туристи	103.440	129.010	124.903	96,8	120,7	196.233	240.968	240.228	99,7	122,4	73,5
Хотели и сличан смјештај	99.381	123.704	120.931	97,8	121,7	185.422	227.558	229.869	101,0	124,0	70,4
Одмаралишта и слични објекти за краћи одмор	3.254	4.270	3.313	77,6	101,8	8.419	10.472	8.553	81,7	101,6	2,6
Кампови и простори за камповање	284	866	508	58,7	178,9	477	1.566	744	47,5	156,0	0,2
Остали смјештај	521	170	151	88,8	29,0	1.915	1.372	1.062	77,4	55,5	0,3

1) Класификација дјелатности Босне и Херцеговине БиХ 2010

* коначни подаци

Табела 4: Доласци и ноћења туриста према начину доласка

	Индивидуално						Организовано					
	Доласци туриста			Ноћења туриста			Доласци туриста			Ноћења туриста		
	X 2018	X 2019	Индекси X 2019 X 2018	X 2018	X 2019	Индекси X 2019 X 2018	X 2018	X 2019	Индекси X 2019 X 2018	X 2018	X 2019	Индекси X 2019 X 2018
УКУПНО	82.559	98.692	119,5	156.992	201.062	128,1	56.373	67.643	120,0	110.170	125.580	114,0
Домаћи туристи	28.733	33.323	116,0	55.992	67.384	120,3	6.759	8.109	120,0	14.937	19.030	127,4
Страни туристи	53.826	65.369	121,4	101.000	133.678	132,4	49.614	59.534	120,0	95.233	106.550	111,9

МЕТОДОЛОШКА ОБЈАШЊЕЊА

Циљ статистичког истраживања

Циљ статистичког истраживања је праћење туристичке активности у комерцијалним смјештајним објектима и осигуравање међународно упоредивих података статистике туризма у БиХ у складу са важећом ЕУ регулатвом за статистику туризма.

Јединице посматрања

Јединице посматрања су сви пословни субјекти/правна лица која су према главној дјелатности регистрована да обављају дјелатност пружања смјештаја (област 55 - КД БиХ 2010), физичка лица те домаћинства која изнајмљују смјештајне објекте туристима. За потребе истраживања коришћена је Класификација дјелатности Босне и Херцеговине- КД БиХ 2010 која је у потпуности усклађена са Европском класификацијом економских дјелатности NACE Rev.2.

Обухват

Извјештајне јединице су сви пословни субјекти (предузећа, обртници, задруге, установе, удружења итд.) и њихове јединице у саставу који су према КД БиХ 2010 регистровани у гранама: 55.1 (хотели и сличан смјештај), 55.2 (одмаралишта и слични објекти за краћи одмор), 55.3 (кампови и простори за камповање), 55.9 (остали смјештај); здравствене установе у којима лица сама сносе накнаду за медицинску рехабилитацију односно свој боравак; пословни субјекти који се баве посредовањем у смјештају гостију у: сељачким домаћинствима, кућама, камповима, апартманима и собама, које непосредно изнајмљују грађани/домаћинства. Цјелокупно подручје Босне и Херцеговине је обухваћено истраживањем.

Извор и метода прикупљања

Подаци о туристичком промету (број долазака и ноћења туриста) те смјештајним капацитетима прикупљају се редовним мјесечним извјештајем (образац ТУ-11). Извјештаји се састављају на основу евиденција у књигама гостију, пружања смјештајних услуга туристима или само посредују у пружању тих услуга.

Дефиниције

Туризам је активност лица која путују и бораве у мјестима ван своје уобичајене средине, не дуже од једне године, у било које сврхе укључујући пословне, разоноду или било коју личну сврху, осим у сврху запошљавања код пословног субјекта са сједиштем у мјесту посјета.

Турист је свако лице које у мјесту ван свог пребивалишта, проведе најмање једну ноћ у угоститељском или другом објекту за смјештај туриста, ради одмора или рекреације, здравља, студија, спорта, религије, породице, послова, јавних мисија или скупова.

Пребивалиште је мјесто у којем се лице настанило с намјером да у њему стално живи.

Домаћи туриста је свако лице са пребивалиштем у Босни и Херцеговини која у неком мјесту у Босни и Херцеговини ван мјеста свог пребивалишта проведе најмање једну ноћ у угоститељском или другом објекту за смјештај туриста.

Страни туриста је свако лице које у Босни и Херцеговини нема стално пребивалиште, а проведе најмање једну ноћ у угоститељском или у другом објекту за смјештај гостију.

Доласци туриста јесу број лица (туриста) која су дошла и пријавила свој боравак у објекту који пружа услугу смјештаја.

Ноћења туриста јесу свака регистрована ноћ лица (туриста) у објекту који пружа услугу смјештаја.

Смјештајни капацитети приказују се као број соба, апартмана и мјеста за камповање и број сталних кревета.

Сталним креветима сматрају се постеље које су редовно спремљене за изнајмљивање гостима.

Стопа попуњености кревета у референтном мјесецу добија се дијељењем укупног броја ноћења са бројем расположивих кревета и бројем дана у којем су кревети били доступни за коришћење.

Начин доласка односи се на организацију боравка туриста у објекту за смјештај. Зависно о организацији путовање може бити : индивидуално или организовано (преко посредника - путничке агенције или друге организације која се бави посредовањем у туризму).

Симболи

- нема појаве

0,0 податак је мањи од 0,05 употријебљене јединице мјере

Издаје и штампа Агенција за статистику Босне и Херцеговине, 71000 Сарајево, Зелених беретки 26

Телефон: +387 (33) 911 911 · Телефакс: +387 (33) 220 622

Електронска пошта: bhas@bhas.gov.ba Интернетска страница: <http://www.bhas.gov.ba>

Одговара директор: др Велимир Јукић

Саопштење приредила: Азра Демировић

Подаци из овог саопштења објављују се и на интернету
