



PRIOPĆENJE

FIRST RELEASE



Molimo korisnike da prilikom uporabe podataka obvezno navedu izvor
Users are kindly requested to mention the data source

GODINA/ YEAR XI

SARAJEVO, 10.01.2019.

BROJ 10

STATISTIKA TURIZMA

Kumulativni podaci, siječanj – studeni 2018.

U periodu siječanj – studeni 2018. turisti su ostvarili 1.378.542 posjete, što je više za 12,6 % i 2.871.004 noćenja, što je više za 13,8 % u odnosu na isto razdoblje 2017. godine.

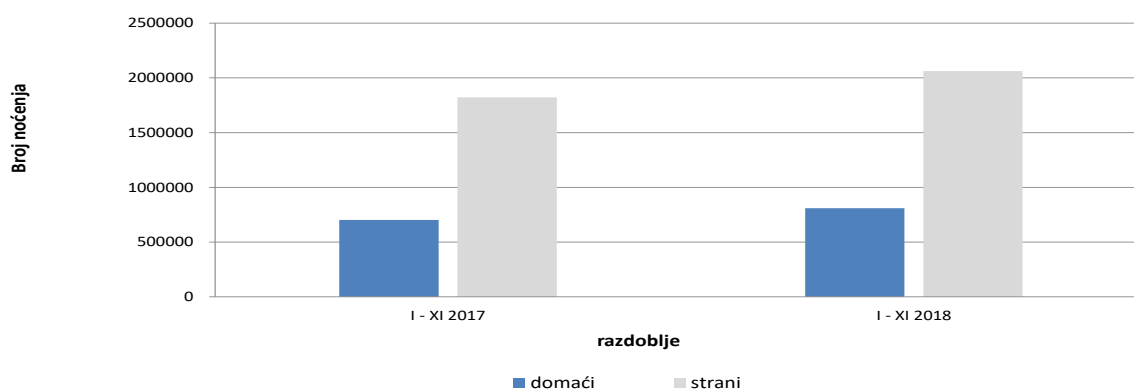
Broj noćenja domaćih turista viši je za 15,3 %, dok je broj noćenja stranih turista viši za 13,2 % u odnosu na isto razdoblje 2017. godine. U ukupno ostvarenom broju noćenja učešće domaćih turista je 28,2 % dok je 71,8 % učešće stranih turista.

U strukturi noćenja stranih turista najviše noćenja ostvarili su turisti iz Hrvatske (11,8%), Srbije (8,0%), Turske (6,2%), Slovenije (5,5%), Ujedinjenih Arapskih Emirata (5,1%), Njemačke i Italije sa po (5,0%) i Poljske (4,5%), što je ukupno 51,1 %. Turisti iz ostalih zemalja ostvarili su 48,9 % noćenja.

Što se tiče duljine boravka stranih turista u našoj zemlji, na prvom mjestu je: Malta sa prosječnim zadržavanjem od 5,3 noći, Irska sa 3,7 noći, Kuvajt sa 3,6 noći, Katar sa 3,3 noći, Island i Ujedinjeni Arapski Emirati sa po 3,1 noći i Francuska sa 3,0 noći.

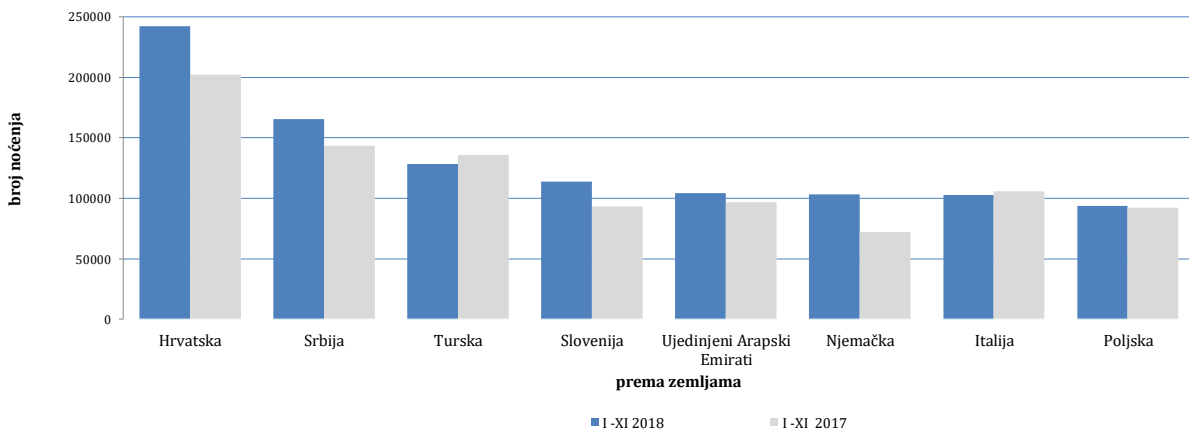
Prema vrsti smještajnog objekta najveći broj noćenja ostvaren je u okviru vrste Hoteli i sličan smještaj sa učešćem od 91,1%.

Noćenja turista u razdoblju od siječnja do studenog 2017. i 2018.



Tablica 1: Dolasci i noćenja turista

	DOLASCI			NOĆENJA			I - XI 2018	
	I - XI 2017	I - XI 2018	Indeksi $\frac{I-XI\ 2018}{I-XI\ 2017}$	I - XI 2017	I - XI 2018	Indeksi $\frac{I-XI\ 2018}{I-XI\ 2017}$	Struktura noćenja %	Prosječan broj noćenja po dolasku
UKUPNO	1.224.477	1.378.542	112,6	2.523.545	2.871.004	113,8	100,0	2,1
Domaći turisti	347.385	375.125	108,0	701.606	808.766	115,3	28,2	2,2
Strani turisti	877.092	1.003.417	114,4	1.821.939	2.062.238	113,2	71,8	2,1

Noćenja stranih turista prema zemlji prebivališta u razdoblju od siječnja do studenog 2017. i 2018.

Tablica 2 : Dolasci i noćenja stranih turista prema zemlji prebivališta

	DOLASCI			NOĆENJA			I - XI 2018	
	I - XI 2017 *	I - XI 2018	Indeksi $\frac{I-XI\ 2018}{I-XI\ 2017}$	I - XI 2017*	I - XI 2018	Indeksi $\frac{I-XI\ 2018}{I-XI\ 2017}$	Struktura noćenja %	Prosječan broj noćenja po dolasku
UKUPNO	877.092	1.003.417	114,4	1.821.939	2.062.238	113,2	100,0	2,1
Albanija	3.719	4.429	119,1	8.502	7.727	90,9	0,4	1,7
Austrija	22.299	25.060	112,4	41.999	48.373	115,2	2,3	1,9
Belgija	6.016	6.407	106,5	12.755	15.273	119,7	0,7	2,4
Bugarska	8.329	6.339	76,1	13.337	11.465	86,0	0,6	1,8
Crna Gora	12.976	15.393	118,6	29.792	33.906	113,8	1,6	2,2
Češka	5.317	5.794	109,0	9.735	11.558	118,7	0,6	2,0
Danska	4.148	5.589	134,7	10.526	14.490	137,7	0,7	2,6
Estonija	521	554	106,3	1.152	1.345	116,8	0,1	2,4
Finska	1.791	2.345	130,9	3.575	4.425	123,8	0,2	1,9
Francuska	15.576	20.022	128,5	48.915	60.619	123,9	2,9	3,0
Grčka	5.048	6.115	121,1	11.290	12.624	111,8	0,6	2,1
Holandija	12.840	15.327	119,4	34.850	39.478	113,3	1,9	2,6
Hrvatska	86.342	104.734	121,3	201.988	242.436	120,0	11,8	2,3
Irska	3.743	5.518	147,4	13.226	20.233	153,0	1,0	3,7
Island	160	327	204,4	334	1.008	301,8	0,0	3,1

(nastavak na slijedećoj strani)

(nastavak)

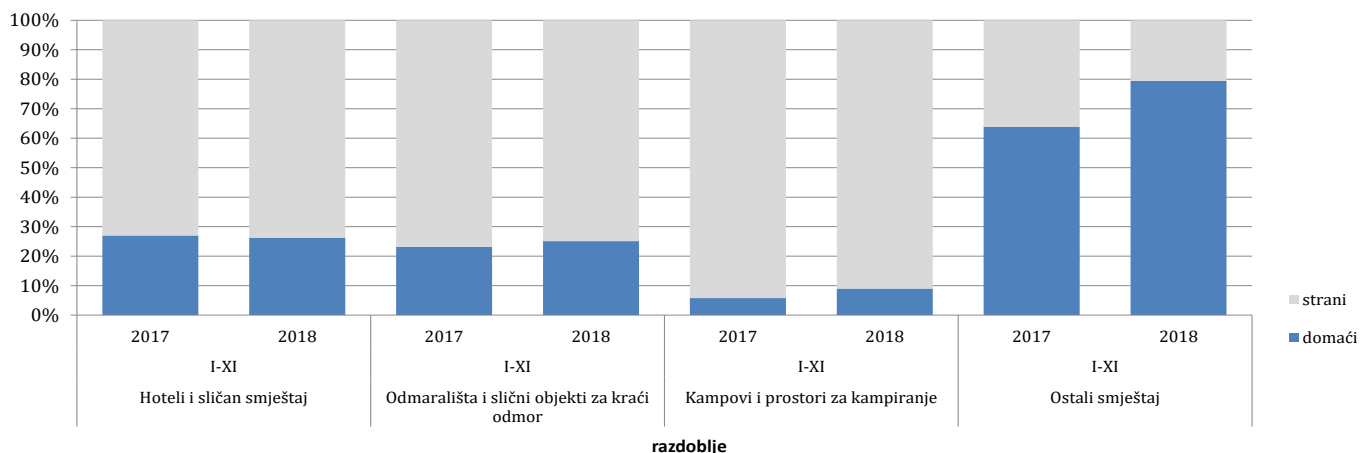
	DOLASCI			NOĆENJA			I - XI 2018	
	I - XI 2017 *	I - XI 2018	Indeksi I-XI 2018 I-XI 2017	I - XI 2017 *	I - XI 2018	Indeksi I-XI 2018 I-XI 2017	Struktura noćenja %	Prosječan broj noćenja po dolasku
Italija	42.365	43.396	102,4	105.623	102.863	97,4	5,0	2,4
Kipar	543	848	156,2	819	1.480	180,7	0,1	1,7
Latvija	708	681	96,2	1.430	1.490	104,2	0,1	2,2
Litvanija	1.113	1.199	107,7	1.561	1.756	112,5	0,1	1,5
Luksemburg	476	600	126,1	1.094	1.293	118,2	0,1	2,2
Mađarska	11.490	14.538	126,5	23.345	26.380	113,0	1,3	1,8
Makedonija B.J.R.	7.451	8.184	109,8	14.961	17.179	114,8	0,8	2,1
Malta	540	548	101,5	3.171	2.889	91,1	0,1	5,3
Norveška	4.823	4.572	94,8	10.893	10.415	95,6	0,5	2,3
Njemačka	32.878	48.746	148,3	72.250	103.358	143,1	5,0	2,1
Poljska	39.663	39.267	99,0	92.105	93.729	101,8	4,5	2,4
Portugal	1.947	2.959	152,0	3.498	5.052	144,4	0,2	1,7
Rumunija	4.347	6.314	145,2	13.455	15.405	114,5	0,7	2,4
Rusija	5.031	5.411	107,6	10.349	11.372	109,9	0,6	2,1
Slovačka	3.180	3.960	124,5	6.110	7.600	124,4	0,4	1,9
Slovenija	51.316	60.791	118,5	93.297	113.882	122,1	5,5	1,9
Srbija	71.290	82.054	115,1	143.423	165.324	115,3	8,0	2,0
Španija	10.249	14.090	137,5	20.841	24.732	118,7	1,2	1,8
Švajcarska (uključujući i Lihtenštajn)	9.390	10.307	109,8	19.436	21.062	108,4	1,0	2,0
Švedska	11.856	12.053	101,7	27.770	28.154	101,4	1,4	2,3
Turska	88.691	83.696	94,4	135.683	128.615	94,8	6,2	1,5
Ujedinjeno Kraljevstvo	12.392	13.838	111,7	28.983	31.708	109,4	1,5	2,3
Ukrajina	1.684	1.738	103,2	3.367	3.938	117,0	0,2	2,3
Ostale evropske zemlje	2.553	3.428	134,3	5.882	8.075	137,3	0,4	2,4
Egipat	1.134	781	68,9	2.578	2.294	89,0	0,1	2,9
Južnoafrička Republika	417	754	180,8	884	1.641	185,6	0,1	2,2
Ostale afričke zemlje	1.534	1.967	128,2	4.473	7.281	162,8	0,4	3,7
Kanada	6.241	6.706	107,5	12.462	12.530	100,5	0,6	1,9
SAD	25.139	27.510	109,4	55.355	58.975	106,5	2,9	2,1
Ostale sjeverno-američke zemlje	724	927	128,0	1.293	2.038	157,6	0,1	2,2
Brazil	3.563	3.908	109,7	6.394	7.011	109,6	0,3	1,8
Ostale zemlje Južne i Srednje Amerike	5.528	6.715	121,5	11.113	12.332	111,0	0,6	1,8
Bahrein 1)	8.016	6.971	87,0	22.992	19.655	85,5	1,0	2,8
Indija	1.614	2.359	146,2	3.625	5.110	141,0	0,2	2,2
Iran	341	868	254,5	1.093	2.062	188,7	0,1	2,4
Izrael	7.886	7.837	99,4	16.486	20.617	125,1	1,0	2,6
Japan	6.426	7.683	119,6	8.602	10.323	120,0	0,5	1,3
Južna Koreja	50.994	44.557	87,4	55.280	49.656	89,8	2,4	1,1
Katar 1)	2.256	3.671	162,7	7.517	12.078	160,7	0,6	3,3
Kina	30.646	56.680	185,0	35.830	64.743	180,7	3,1	1,1
Kuvajt	10.105	8.118	80,3	37.686	29.102	77,2	1,4	3,6
Malezija 2)	11.877	16.424	138,3	15.179	21.294	140,3	1,0	1,3
Oman 2)	13.656	11.214	82,1	33.771	27.729	82,1	1,3	2,5
Saudijska Arabija	24.219	30.652	126,6	60.964	76.833	126,0	3,7	2,5
Ujedinjeni Arapski Emirati 1)	32.464	33.866	104,3	96.728	104.380	107,9	5,1	3,1
Ostale azijske zemlje	17.500	24.773	141,6	31.508	40.981	130,1	2,0	1,7
Australija	8.500	9.092	107,0	15.955	17.336	108,7	0,8	1,9
Novi Zeland	1.031	1.280	124,2	1.860	2.130	114,5	0,1	1,7
Ostale zemlje Okeanije	480	933	194,4	989	1.396	141,2	0,1	1,5

1) Od 2016 Bahrein, Katar i Ujedinjeni Arapski Emirati izdvojeni su iz Ostalih azijskih zemalja i prikazuju se pojedinačno

2) Od 2017 Malezija i Oman izdvojeni su iz Ostalih azijskih zemalja i prikazuju se pojedinačno

*) konačni podaci

Struktura noćenja turista prema klasifikaciji djelatnosti¹⁾ u razdoblju od siječnja do studenog 2017. i 2018.



Tablica 3 : Dolasci i noćenja turista prema klasifikaciji djelatnosti¹⁾

	DOLASCI			NOĆENJA			I - XI 2018
	I - XI 2017	I - XI 2018	Indeksi $\frac{I - XI 2018}{I - XI 2017}$	I - XI 2017	I - XI 2018	Indeksi $\frac{I - XI 2018}{I - XI 2017}$	Struktura noćenja %
UKUPNO	1.224.477	1.378.542	112,6	2.523.545	2.871.004	113,8	100,0
Hoteli i sličan smještaj	1.148.410	1.286.732	112,0	2.327.832	2.614.349	112,3	91,1
Odmarališta i slični objekti za kraći odmor	43.892	53.994	123,0	97.276	118.474	121,8	4,1
Kampovi i prostori za kampiranje	12.423	14.387	115,8	21.735	24.440	112,4	0,9
Ostali smještaj	19.752	23.429	118,6	76.702	113.741	148,3	4,0
Domaći turisti	347.385	375.125	108,0	701.606	808.766	115,3	28,2
Hoteli i sličan smještaj	322.411	340.476	105,6	628.860	686.506	109,2	23,9
Odmarališta i slični objekti za kraći odmor	13.343	16.428	123,1	22.538	29.762	132,1	1,0
Kampovi i prostori za kampiranje	967	1.696	175,4	1.257	2.199	174,9	0,1
Ostali smještaj	10.664	16.525	155,0	48.951	90.299	184,5	3,1
Strani turisti	877.092	1.003.417	114,4	1.821.939	2.062.238	113,2	71,8
Hoteli i sličan smještaj	825.999	946.256	114,6	1.698.972	1.927.843	113,5	67,1
Odmarališta i slični objekti za kraći odmor	30.549	37.566	123,0	74.738	88.712	118,7	3,1
Kampovi i prostori za kampiranje	11.456	12.691	110,8	20.478	22.241	108,6	0,8
Ostali smještaj	9.088	6.904	76,0	27.751	23.442	84,5	0,8

¹⁾ Klasifikacija djelatnosti Bosne i Hercegovine BiH 2010

METODOLOŠKA OBJAŠNENJA

Cilj statističkog istraživanja

Svrha statističkog istraživanja jest praćenje turističke aktivnosti u komercijalnim smještajnim objektima i osiguravanje međunarodno usporedivih podataka statistike turizma u BiH sukladno važećem EU regulativom za statistiku turizma.

Jedinice promatranja

Jedinice promatranja su svi poslovni subjekti/pravna osobe koje su prema glavnoj djelatnosti registrirane da obavljaju djelatnost pružanja smještaja (oblast 55 - KD BiH 2010), fizičke osobe te kućanstva koja iznajmljuju smještajne objekte turistima. Za potrebe istraživanja korištena je Klasifikacija djelatnosti Bosne i Hercegovine- KD BiH 2010 koja je u potpunosti usklađena sa Evropskom klasifikacijom ekonomskih djelatnosti NACE Rev.2.

Obuhvat

Jedinice izvješća su svi poslovni subjekti (poduzeća, obrtnici, zadruga, ustanove, udruženja itd.) i njihove jedinice u sastavu koji su prema KD BiH 2010 registrirani u granama: 55.1 (hoteli i sličan smještaj), 55.2 (odmarališta i slični objekti za kraći odmor), 55.3 (kampovi i prostori za kampovanje), 55.9 (ostali smještaj); zdravstvene ustanove u kojima osobe same snose naknadu za medicinsku rehabilitaciju odnosno svoj boravak; poslovni subjekti koji se bave posredovanjem u smještaju gostiju u: seljačkim kućanstvima, kućama, kampovima, apartmanima i sobama, koje neposredno iznajmljuju građani/ kućanstva. Cjelokupno područje Bosne i Hercegovine je obuhvaćeno istraživanjem.

Izvor i metoda prikupljanja

Podaci o turističkom prometu (broj dolazaka i noćenja turista) te smještajnim kapacitetima prikupljaju se redovitim mjesečnim izvješćem (obrazac TU-11). Izvješća se sastavljaju na temelju evidencija u knjigama gostiju, pružanja smještajnih usluga turistima ili samo posreduju u pružanju tih usluga.

Definicije

Turizam je aktivnost osoba koje putuju i borave u mjestima izvan svoje uobičajene sredine, ne dulje od jedne godine, u bilo koje svrhe uključujući poslovne, razonodu ili bilo koju osobnu svrhu, osim u svrhu zapošljavanja kod poslovnog subjekta sa sjedištem u mjestu posjeta.

Turist je svaka osoba koja u mjestu izvan svog prebivališta, provede najmanje jednu noć u ugostiteljskom ili drugom objektu za smještaj turista, radi odmora ili rekreacije, zdravlja, studija, sporta, religije, obitelji, poslova, javnih misija ili skupova.

Prebivalište je mjesto u kojem se osoba nastanila s namjerom da u njemu stalno živi.

Domaći turista je svaka osoba sa prebivalištem u Bosni i Hercegovini koja u nekom mjestu u Bosni i Hercegovini izvan mjesta svog prebivališta provede najmanje jednu noć u ugostiteljskom ili drugom objektu za smještaj turista.

Strani turista je svaka osoba koja u Bosni i Hercegovini nema stalno prebivalište, a provede najmanje jednu noć u ugostiteljskom ili u drugom objektu za smještaj gostiju.

Znakovi

- nema pojave

0,0 podatak je manji od 0,05 upotrijebljene jedinice mjere

Izdaje i tiska Agencija za statistiku Bosne i Hercegovine, 71000 Sarajevo, Zelenih beretki 26

Telefon: +387 (33) 911 911 · Telefaks: +387 (33) 220 622

Elektronička pošta: bhas@bhas.ba · Internetska stranica: <http://www.bhas.gov.ba>

Odgovara direktor: dr.sc.Velimir Jukić

Priopćenje priredila: Jasmina Omić

Podaci iz ovog priopćenja objavljuju se i na internet.
