



САОПШТЕЊЕ

FIRST RELEASE



Молимо кориснике да приликом употребе података обавезно наведу извор
Users are kindly requested to mention the data source

ГОДИНА XIII

САРАЈЕВО, 16.09.2019.

БРОЈ 06

СТАТИСТИКА ТУРИЗМА

Кумулативни подаци, јануар – јули 2019.

У периоду јануар –јули 2019. туристи су остварили 906.788 посјета, што је више за 11,7% и 1.878.023 ноћења, што је више за 11,1% у односу на исти период 2018. године.

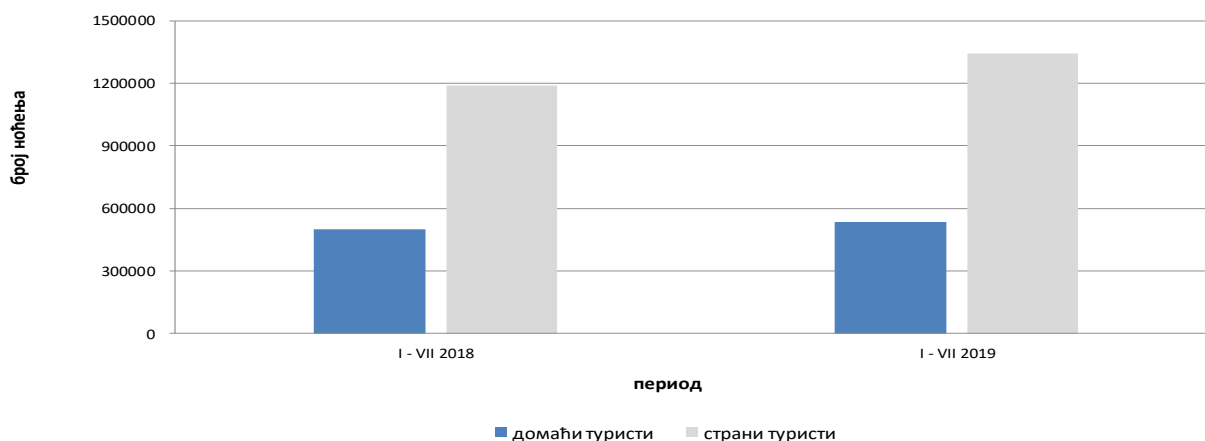
Број ноћења домаћих туриста виши је за 6,8%, док је број ноћења страних туриста виши за 12,9% у односу на исти период 2018. године. У укупно оствареном броју ноћења учешће домаћих туриста је 28,5% док је 71,5% учешће страних туриста.

У структури ноћења страних туриста највише ноћења остварили су туристи из Хрватске (13,5%), Србије (9,3%), Саудијске Арабије (7,2%), Словеније (5,2%), Кине (4,8%), Њемачке и Турске (са по 4,7%), Италије (4,5%), Пољске (3,8%) и Уједињених Арапских Емирата (3,6%), што је укупно 61,3 %. Туристи из осталих земаља остварили су 38,7% ноћења.

Што се тиче дужине боравка страних туриста, на првом мјесту је: Кувајт са 3,4 ноћи, Ирска са 3,1 ноћи са 3,1 ноћи те Бахреин, Исланд, Латвија, Уједињених Арапских Емирата и Украјина са по 2,9 ноћи.

Према врсти смјештајног објекта највећи број ноћења остварен је у оквиру дјелатности Хотели и сличан смјештај са учешћем од 92,4%.

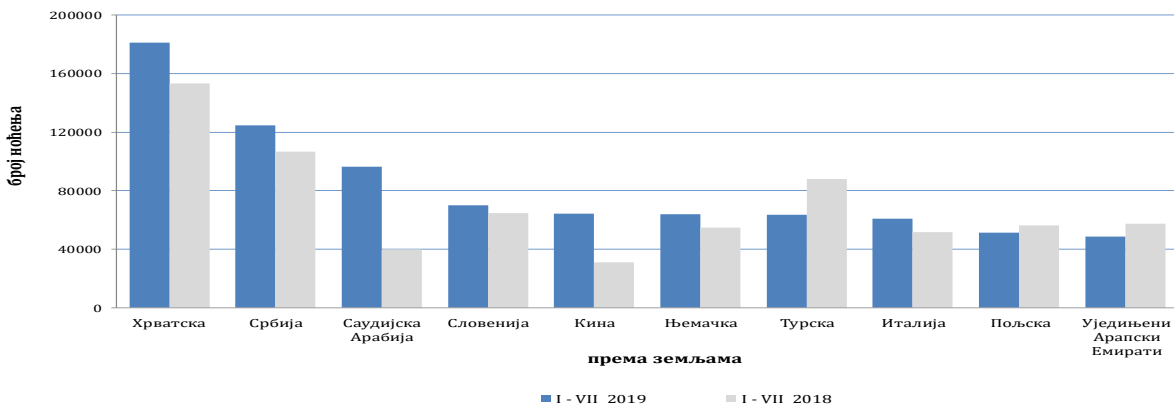
Ноћења туриста у периоду од јануара до јула 2018. и 2019.



Табела 1: Доласци и ноћења туриста

	ДОЛАСЦИ			НОЋЕЊА			I - VII 2019	
	I - VII 2018	I - VII 2019	Индекси $\frac{I-VII\ 2019}{I-VII\ 2018}$	I - VII 2018	I - VII 2019	Индекси $\frac{I-VII\ 2019}{I-VII\ 2018}$	Сруктура ноћења %	Просјечан број ноћења по доласку
УКУПНО	811.660	906.788	111,7	1.690.663	1.878.023	111,1	100,0	2,1
Домаћи туристи	233.618	246.016	105,3	502.047	536.060	106,8	28,5	2,2
Страни туристи	578.042	660.772	114,3	1.188.616	1.341.963	112,9	71,5	2,0

Ноћења страних туриста према земљи пребивалишта у периоду од јануара до јула 2018. и 2019.



Табела 2 : Доласци и ноћења страних туриста према земљи пребивалишта

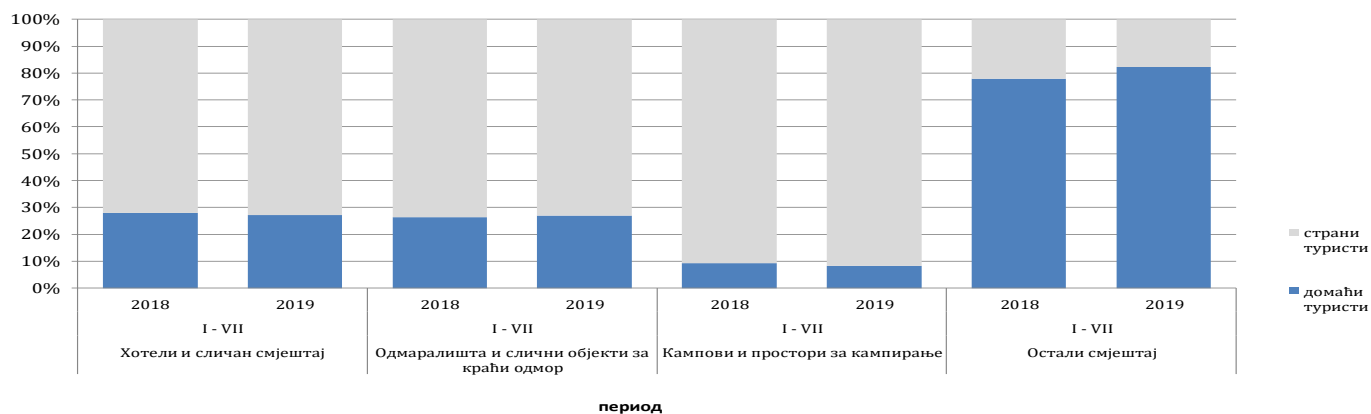
	ДОЛАСЦИ			НОЋЕЊА			I - VII 2019	
	I - VII 2018	I - VII 2019	Индекси $\frac{I-VII\ 2019}{I-VII\ 2018}$	I - VII 2018	I - VII 2019	Индекси $\frac{I-VII\ 2019}{I-VII\ 2018}$	Сруктура ноћења %	Просјечан број ноћења по доласку
УКУПНО	578.042	660.772	114,3	1.188.616	1.341.963	112,9	100,0	2,0
Албанија	2.301	2.603	113,1	3.885	4.820	124,1	0,4	1,9
Аустрија	15.186	15.372	101,2	29.170	28.864	99,0	2,2	1,9
Белгија	3.993	4.252	106,5	9.227	10.299	111,6	0,8	2,4
Бугарска	4.038	4.319	107,0	6.614	7.638	115,5	0,6	1,8
Црна Гора	9.809	10.637	108,4	21.317	23.546	110,5	1,8	2,2
Чешка	3.378	5.282	156,4	6.185	9.842	159,1	0,7	1,9
Данска	3.409	3.975	116,6	8.597	9.568	111,3	0,7	2,4
Естонија	320	270	84,4	734	709	96,6	0,1	2,6
Финска	1.270	1.716	135,1	2.421	3.840	158,6	0,3	2,2
Француска	10.683	10.385	97,2	31.152	28.689	92,1	2,1	2,8
Грчка	2.426	2.556	105,4	4.965	5.411	109,0	0,4	2,1
Холандија	9.062	9.451	104,3	24.247	23.582	97,3	1,8	2,5
Хрватска	64.277	77.245	120,2	153.187	181.155	118,3	13,5	2,3
Ирска	2.694	2.384	88,5	9.533	7.393	77,6	0,6	3,1
Исланд	137	253	184,7	293	727	248,1	0,0	2,9

(наставак на следећој страни)

	ДОЛАСЦИ			НОЋЕЊА			I - VII 2019	
	I - VII 2018	I - VII 2019	Индекси I-VII 2019 I-VII 2018	I - VII 2018	I - VII 2019	Индекси I-VII 2019 I-VII 2018	Структура ноћења %	Просјечан број ноћења по доласку
Италија	22.594	24.021	106,3	51.742	60.731	117,4	4,5	2,5
Кипар	560	452	80,7	917	673	73,4	0,1	1,5
Латвија	325	364	112,0	688	1.070	155,5	0,1	2,9
Литванија	653	714	109,3	898	1.686	187,8	0,1	2,4
Луксембург	306	442	144,4	608	1.008	165,8	0,1	2,3
Мађарска	7.966	9.768	122,6	14.240	17.121	120,2	1,3	1,8
Малта	187	114	61,0	517	256	49,5	0,0	2,2
Норвешка	2.904	2.925	100,7	6.383	6.515	102,1	0,5	2,2
Њемачка	25.788	29.627	114,9	54.685	63.711	116,5	4,7	2,2
Пољска	22.784	20.904	91,7	56.321	51.212	90,9	3,8	2,4
Португал	1.517	2.079	137,0	2.544	3.022	118,8	0,2	1,5
Румунија	3.774	3.391	89,9	9.573	7.145	74,6	0,5	2,1
Русија	3.292	3.698	112,3	7.077	7.890	111,5	0,6	2,1
Сјеверна Македонија 1)	5.458	5.544	101,6	11.398	11.205	98,3	0,8	2,0
Словачка	2.338	2.324	99,4	4.523	5.023	111,1	0,4	2,2
Словенија	33.790	35.527	105,1	64.596	69.837	108,1	5,2	2,0
Србија	51.472	59.794	116,2	106.815	124.626	116,7	9,3	2,1
Шпанија	6.658	8.277	124,3	11.964	14.642	122,4	1,1	1,8
Швајцарска (укључујући и Лихтенштајн)	6.177	7.053	114,2	12.967	15.409	118,8	1,1	2,2
Шведска	7.697	7.602	98,8	18.100	17.156	94,8	1,3	2,3
Турска	57.418	41.203	71,8	87.892	63.584	72,3	4,7	1,5
Уједињено Краљевство	7.425	8.365	112,7	17.208	20.092	116,8	1,5	2,4
Украјина	860	1.117	129,9	1.901	3.229	169,9	0,2	2,9
Остале европске земље	2.033	1.933	95,1	4.518	5.033	111,4	0,4	2,6
Египат	471	787	167,1	1.357	2.127	156,7	0,2	2,7
Јужноафричка Република	352	388	110,2	807	927	114,9	0,1	2,4
Остале афричке земље	1.135	1.502	132,3	3.906	4.332	110,9	0,3	2,9
Канада	3.595	3.712	103,3	6.975	7.912	113,4	0,6	2,1
САД	15.517	18.339	118,2	33.176	39.183	118,1	2,9	2,1
Остале сјеверно-америчке земље	465	504	108,4	980	968	98,8	0,1	1,9
Бразил	2.005	3.025	150,9	3.511	5.919	168,6	0,4	2,0
Остале земље Јужне и Средње Америке	3.001	3.715	123,8	5.988	7.431	124,1	0,6	2,0
Бахреин	3.257	3.463	106,3	9.560	9.963	104,2	0,7	2,9
Индија	1.355	1.323	97,6	3.200	2.700	84,4	0,2	2,0
Иран	499	298	59,7	1.278	757	59,2	0,1	2,5
Израел	4.903	2.928	59,7	12.036	6.703	55,7	0,5	2,3
Јапан	4.160	6.421	154,4	5.535	8.488	153,4	0,6	1,3
Јужна Кореја	27.623	27.889	101,0	30.369	31.225	102,8	2,3	1,1
Катар	2.106	2.416	114,7	7.479	6.724	89,9	0,5	2,8
Кина	27.174	55.004	202,4	30.876	64.412	208,6	4,8	1,2
Кувајт	4.097	4.295	104,8	14.128	14.703	104,1	1,1	3,4
Малезија	9.018	8.450	93,7	11.687	10.834	92,7	0,8	1,3
Оман	6.895	6.271	90,9	17.258	15.243	88,3	1,1	2,4
Саудијска Арабија	16.152	40.993	253,8	39.816	96.314	241,9	7,2	2,3
Уједињени Арапски Емирати	18.532	16.913	91,3	57.433	48.641	84,7	3,6	2,9
Остале азијске земље	12.710	18.018	141,8	20.359	26.340	129,4	2,0	1,5
Аустралија	4.871	5.248	107,7	9.518	10.453	109,8	0,8	2,0
Нови Зеланд	701	661	94,3	1.105	1.281	115,9	0,1	1,9
Остале земље Океаније	489	271	55,4	677	424	62,6	0,0	1,6

1) раније Македонија Б.Ј.Р

Структура ноћења туриста према класификацији дјелатности 1) у периоду од јануара до јула 2018. и 2019.



Табела 3 : Доласци и ноћења туриста према класификацији дјелатности 1)

	ДОЛАСЦИ			НОЋЕЊА			I-VII 2019 Структура ноћења %
	I - VII 2018	I - VII 2019	Индекси I-VII 2019 I-VII 2018	I - VII 2018	I - VII 2019	Индекси I-VII 2019 I-VII 2018	
УКУПНО	811.660	906.788	111,7	1.690.663	1.878.023	111,1	100,0
Hotели и сличан смјештај	757.951	856.405	113,0	1.541.748	1.735.404	112,6	92,4
Одмаралишта и слични објекти за краћи одмор	31.389	33.875	107,9	67.925	72.169	106,2	3,8
Кампови и простори за камповање	7.964	10.010	125,7	14.344	16.349	114,0	0,9
Остали смјештај	14.356	6.498	45,3	66.646	54.101	81,2	2,9
Домаћи туристи	233.618	246.016	105,3	502.047	536.060	106,8	28,5
Hotели и сличан смјештај	212.234	228.958	107,9	430.891	470.726	109,2	25,1
Одмаралишта и слични објекти за краћи одмор	10.135	11.082	109,3	17.904	19.523	109,0	1,0
Кампови и простори за камповање	975	899	92,2	1.319	1.359	103,0	0,1
Остали смјештај	10.274	5.077	49,4	51.933	44.452	85,6	2,4
Страни туристи	578.042	660.772	114,3	1.188.616	1.341.963	112,9	71,5
Hotели и сличан смјештај	545.717	627.447	115,0	1.110.857	1.264.678	113,8	67,3
Одмаралишта и слични објекти за краћи одмор	21.254	22.793	107,2	50.021	52.646	105,2	2,8
Кампови и простори за камповање	6.989	9.111	130,4	13.025	14.990	115,1	0,8
Остали смјештај	4.082	1.421	34,8	14.713	9.649	65,6	0,5

1) Класификација дјелатности Босне и Херцеговине БиХ 2010

МЕТОДОЛОШКА ОБЈАШЊЕЊА

Циљ статистичког истраживања

Сврха статистичког истраживања јест праћење туристичке активности у комерцијалним смјештајним објектима и осигуравање међународно упоредивих података статистике туризма у БиХ у складу са важећом ЕУ регулатвом за статистику туризма.

Јединице посматрања

Јединице посматрања су сви пословни субјекти/правна лица која су према главној дјелатности регистрована да обављају дјелатност пружања смјештаја (област 55 - КД БиХ 2010), физичка лица те домаћинства која изнајмљују смјештајне објекте туристима. За потребе истраживања коришћена је Класификација дјелатности Босне и Херцеговине- КД БиХ 2010 која је у потпуности усклађена са Европском класификацијом економских дјелатности NACE Rev.2.

Обухват

Извјештајне јединице су сви пословни субјекти (предузећа, обртници, задруге, установе, удружења итд.) и њихове јединице у саставу који су према КД БиХ 2010 регистровани у гранама: 55.1 (хотели и сличан смјештај), 55.2 (одмаралишта и слични објекти за краћи одмор), 55.3 (кампови и простори за камповање), 55.9 (остали смјештај); здравствене установе у којима особе саме сnose накнаду за медицинску рехабилитацију односно свој боравак; пословни субјекти који се баве посредовањем у смјештају гостију у: сељачким домаћинствима, кућама, камповима, апартманима и собама, које непосредно изнајмљују грађани/домаћинства. Цјелокупно подручје Босне и Херцеговине је обухваћено истраживањем.

Извор и метода прикупљања

Подаци о туристичком промету (број долазака и ноћења туриста) те смјештајним капацитетима прикупљају се редовним мјесечним извјештајем (образац ТУ-11). Извјештаји се састављају на основу евиденција у књигама гостију, пружања смјештајних услуга туристима или само посредују у пружању тих услуга.

Дефиниције

Туризам је активност лица која путују и бораве у мјестима ван своје уобичајене средине, не дуже од једне године, у било које сврхе укључујући пословне, разоноду или било коју личну сврху, осим у сврху запошљавања код пословног субјекта са сједиштем у мјесту посјета.

Турист је свако лице које у мјесту ван свог пребивалишта, проведе најмање једну ноћ у угоститељском или другом објекту за смјештај туриста, ради одмора или рекреације, здравља, студија, спорта, религије, породице, послова, јавних мисија или скупова.

Пребивалиште је мјесто у којем се лице настанило с намјером да у њему стално живи.

Домаћи туриста је свако лице са пребивалиштем у Босни и Херцеговини која у неком мјесту у Босни и Херцеговини ван мјеста свог пребивалишта проведе најмање једну ноћ у угоститељском или другом објекту за смјештај туриста.

Страни туриста је свако лице која у Босни и Херцеговини нема стално пребивалиште, а проведе најмање једну ноћ у угоститељском или у другом објекту за смјештај гостију.

Знакови - нема појаве

0,0 податак је мањи од 0,05 употријебљене јединице мјере

Издаје и штампа Агенција за статистику Босне и Херцеговине, 71000 Сарајево, Зелених беретки 26

Телефон: +387 (33) 911 911 · Телефакс: +387 (33) 220 622

Електронска пошта: bhas@bhas.gov.ba · Интернетска страница: <http://www.bhas.gov.ba>

Одговара директор: др Велимир Јукић

Саопштење приредила: Јасмина Омић

Подаци из овог саопштења објављују се и на интернету
