



САОПШТЕЊЕ

FIRST RELEASE



Молимо кориснике да приликом употребе података обавезно наведу извор
Users are kindly requested to mention the data source

ГОДИНА XIII

САРАЈЕВО, 07.10.2019.

БРОЈ 07

СТАТИСТИКА ТУРИЗМА

Кумулативни подаци, јануар – август 2019.

У периоду јануар – август 2019. туристи су остварили 1.112.026 посјета, што је више за 11,5% и 2.332.753 ноћења, што је више за 9,9% у односу на исти период 2018. године.

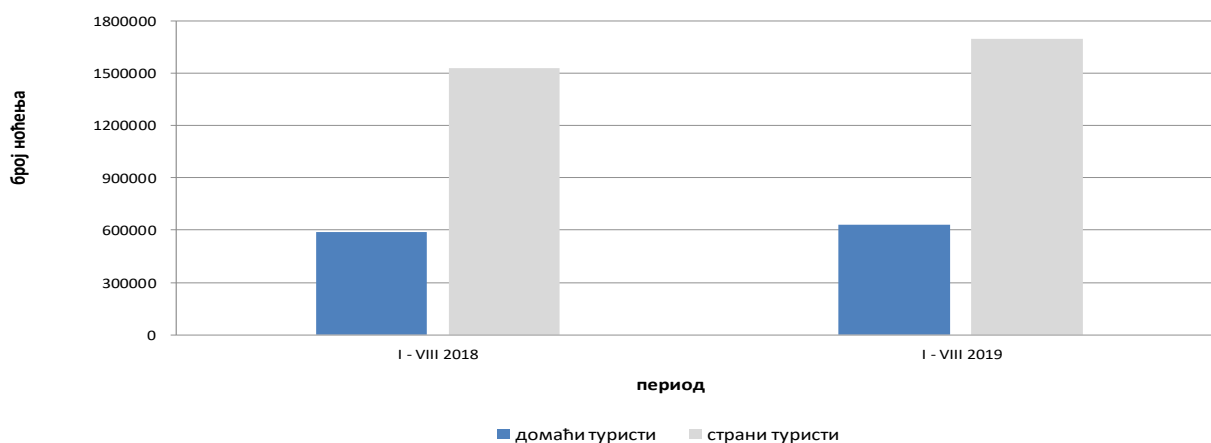
Број ноћења домаћих туриста виши је за 7,1%, док је број ноћења страних туриста виши за 11,0% у односу на исти период 2018. године. У укупно оствареном броју ноћења учешће домаћих туриста је 27,2% док је 72,8% учешће страних туриста.

У структури ноћења страних туриста највише ноћења остварили су туристи из Хрватске (11,9%), Србије (8,3%), Саудијске Арабије (8,2%), Словеније (5,0%), Италије (4,9%), Уједињених Арапских Емирата (4,8%), Њемачке (4,7%), Турске (4,6%), Кине (4,5%) и Пољске (4,1%) и, што је укупно 61,0 %. Туристи из осталих земаља остварили су 39,0% ноћења.

Што се тиче дужине боравка страних туриста, на првом мјесту је: Малта са 4,4 ноћи, Исланд са 3,5 ноћи, Кувајт са 3,4 ноћи, Ирска са 3,1 ноћи и Уједињени Арапски Емирата са 3,0 ноћи.

Према врсти смјештајног објекта највећи број ноћења остварен је у оквиру дјелатности Хотели и сличан смјештај са учешћем од 92,1%.

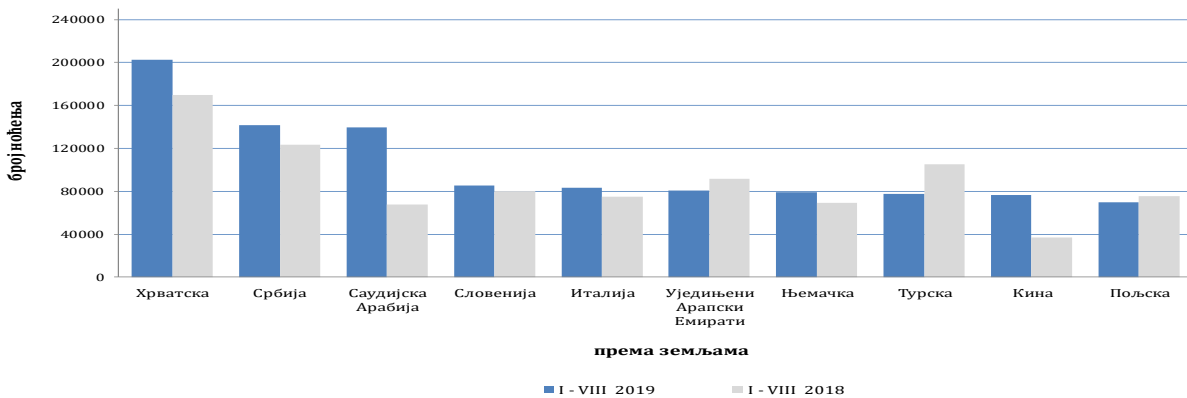
Ноћења туриста у периоду од јануара до августа 2018. и 2019.



Табела 1: Доласци и ноћења туриста

	ДОЛАСЦИ			НОЋЕЊА			I - VIII 2019	
	I - VIII 2018	I - VIII 2019	Индекси I-VIII 2019 I-VIII 2018	I - VIII 2018	I - VIII 2019	Индекси I-VIII 2019 I-VIII 2018	Сруктура ноћења %	Просјечан број ноћења по доласку
УКУПНО	997.308	1.112.026	111,5	2.122.675	2.332.753	109,9	100,0	2,1
Домаћи туристи	268.400	285.196	106,3	591.359	633.433	107,1	27,2	2,2
Страни туристи	728.908	826.830	113,4	1.531.316	1.699.320	111,0	72,8	2,1

Ноћења страних туриста према земљи пребивалишта у периоду од јануара до августа 2018. и 2019.



Табела 2 : Доласци и ноћења страних туриста према земљи пребивалишта

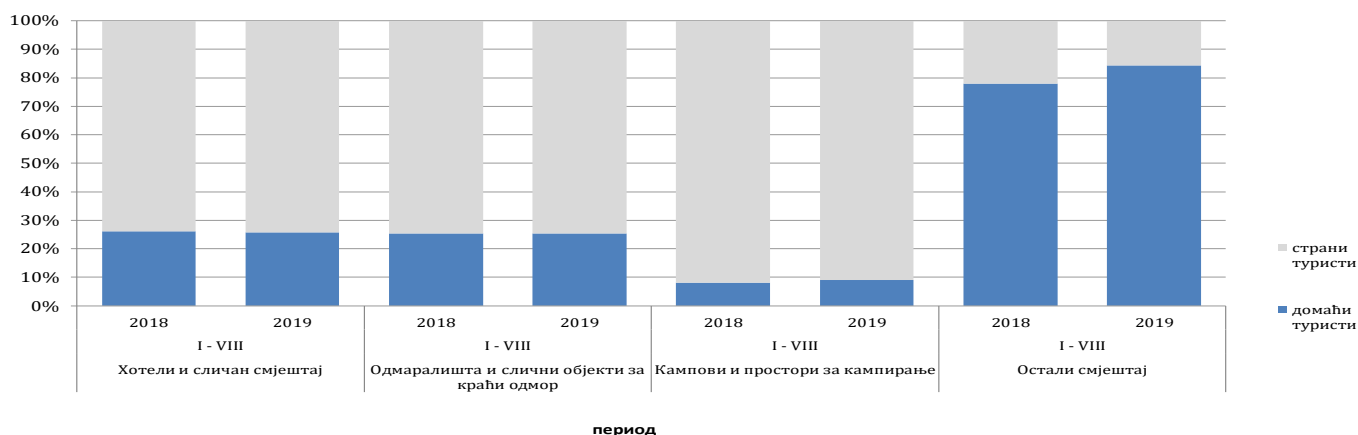
	ДОЛАСЦИ			НОЋЕЊА			I - VIII 2019	
	I - VIII 2018	I - VIII 2019	Индекси I-VIII 2019 I-VIII 2018	I - VIII 2018	I - VIII 2019	Индекси I-VIII 2019 I-VIII 2018	Сруктура ноћења %	Просјечан број ноћења по доласку
УКУПНО	728.908	826.830	113,4	1.531.316	1.699.320	111,0	100,0	2,1
Албанија	2.706	2.940	108,6	4.742	5.590	117,9	0,3	1,9
Аустрија	18.657	19.469	104,4	36.351	36.837	101,3	2,2	1,9
Белгија	4.897	5.138	104,9	11.600	11.870	102,3	0,7	2,3
Бугарска	4.395	4.845	110,2	7.476	8.694	116,3	0,5	1,8
Црна Гора	11.201	12.118	108,2	24.725	26.965	109,1	1,6	2,2
Чешка	4.472	6.745	150,8	8.699	12.803	147,2	0,8	1,9
Данска	4.000	4.709	117,7	10.383	11.480	110,6	0,7	2,4
Естонија	390	344	88,2	1.015	913	90,0	0,1	2,7
Финска	1.494	1.936	129,6	3.060	4.308	140,8	0,3	2,2
Француска	14.425	13.541	93,9	45.453	38.712	85,2	2,3	2,9
Грчка	4.752	4.480	94,3	9.763	9.056	92,8	0,5	2,0
Холандија	11.800	12.490	105,8	30.183	29.830	98,8	1,8	2,4
Хрватска	73.029	88.718	121,5	169.568	202.463	119,4	11,9	2,3
Ирска	3.755	3.017	80,3	14.052	9.369	66,7	0,6	3,1
Исланд	216	344	159,3	600	1.221	203,5	0,1	3,5

(наставак на следећој страни)

	ДОЛАСЦИ			НОЋЕЊА			I - VIII 2019	
	I - VIII 2018	I - VIII 2019	Индекси I-VIII 2019 I-VIII 2018	I - VIII 2018	I - VIII 2019	Индекси I-VIII 2019 I-VIII 2018	Сруктура ноћења %	Просјечан број ноћења по доласку
Италија	31.990	32.996	103,1	75.052	83.256	110,9	4,9	2,5
Кипар	816	672	82,4	1400	922	65,9	0,1	1,4
Латвија	525	445	84,8	1.208	1.282	106,1	0,1	2,9
Литванија	908	986	108,6	1.254	2.095	167,1	0,1	2,1
Луксембург	513	634	123,6	1.143	1.386	121,3	0,1	2,2
Мађарска	10.601	12.546	118,3	19.611	22.266	113,5	1,3	1,8
Малта	417	365	87,5	2.212	1.613	72,9	0,1	4,4
Норвешка	3.494	3.421	97,9	7.765	7.634	98,3	0,4	2,2
Њемачка	32.405	36.651	113,1	69.277	79.027	114,1	4,7	2,2
Пољска	30.199	28.319	93,8	75.238	69.636	92,6	4,1	2,5
Португал	2.315	3.101	134,0	4.005	4.227	105,5	0,2	1,4
Румунија	4.672	4.582	98,1	12.123	9.103	75,1	0,5	2,0
Русија	3.870	4.475	115,6	8.349	9.124	109,3	0,5	2,0
Сјеверна Македонија 1)	6.092	6.260	102,8	12.880	12.926	100,4	0,8	2,1
Словачка	3.258	3.366	103,3	6.251	7.307	116,9	0,4	2,2
Словенија	41.997	43.857	104,4	79.900	85.513	107,0	5,0	1,9
Србија	59.327	69.039	116,4	123.294	141.727	115,0	8,3	2,1
Шпанија	10.134	12.518	123,5	17.439	21.234	121,8	1,2	1,7
Швајцарска (укључујући и Лихтенштајн)	7.584	8.792	115,9	15.912	18.933	119,0	1,1	2,2
Шведска	9.132	9.181	100,5	21.385	20.743	97,0	1,2	2,3
Турска	70.651	51.166	72,4	105.314	77.775	73,9	4,6	1,5
Уједињено Краљевство	9.646	10.246	106,2	22.179	24.277	109,5	1,4	2,4
Украјина	1.224	1.458	119,1	2.756	3.791	137,6	0,2	2,6
Остале европске земље	2.532	2.412	95,3	5.811	6.118	105,3	0,4	2,5
Египат	568	942	165,8	1.643	2.558	155,7	0,2	2,7
Јужноафричка Република	421	501	119,0	987	1.122	113,7	0,1	2,2
Остале афричке земље	1.361	1.923	141,3	4.612	5.297	114,9	0,3	2,8
Канада	4.397	4.718	107,3	8.582	10.329	120,4	0,6	2,2
САД	18.864	22.558	119,6	41.213	48.243	117,1	2,8	2,1
Остале сјеверно-америчке земље	533	575	107,9	1.131	1.175	103,9	0,1	2,0
Бразил	2.367	3.731	157,6	4.243	7.264	171,2	0,4	1,9
Остале земље Јужне и Средње Америке	3.849	4.668	121,3	7.399	9.785	132,2	0,6	2,1
Бахреин	5.976	6.268	104,9	16.764	18.140	108,2	1,1	2,9
Индија	1.719	1.752	101,9	3.934	3.537	89,9	0,2	2,0
Иран	575	363	63,1	1.466	937	63,9	0,1	2,6
Израел	6.705	5.232	78,0	18.289	12.430	68,0	0,7	2,4
Јапан	4.767	7.254	152,2	6.515	9.584	147,1	0,6	1,3
Јужна Кореја	32.651	31.625	96,9	36.424	36.079	99,1	2,1	1,1
Катар	3.131	3.718	118,7	10.527	10.737	102,0	0,6	2,9
Кина	31.738	64.355	202,8	36.826	76.292	207,2	4,5	1,2
Кувајт	6.741	6.890	102,2	24.609	23.661	96,1	1,4	3,4
Малезија	9.409	8.896	94,5	12.218	11.625	95,1	0,7	1,3
Оман	9.021	7.576	84,0	22.680	18.594	82,0	1,1	2,5
Саудијска Арабија	26.801	58.576	218,6	67.407	139.693	207,2	8,2	2,4
Уједињени Арапски Емирати	29.287	27.232	93,0	91.363	80.769	88,4	4,8	3,0
Остале азијске земље	15.355	20.906	136,2	27.547	32.964	119,7	1,9	1,6
Аустралија	6.679	7.042	105,4	13.103	14.158	108,1	0,8	2,0
Нови Зеланд	938	861	91,8	1.523	1.788	117,4	0,1	2,1
Остале земље Океаније	564	346	61,3	883	533	60,4	0,0	1,5

1) раније Македонија Б.Ј.Р

Структура ноћења туриста према класификацији дјелатности 1) у периоду од јануара до августа 2018. и 2019.



Табела 3 : Доласци и ноћења туриста према класификацији дјелатности 1)

	ДОЛАСЦИ			НОЋЕЊА			I-VIII 2019
	I-VIII 2018	I-VIII 2019	Индекси I-VIII 2019 / I-VIII 2018	I-VIII 2018	I-VIII 2019	Индекси I-VIII 2019 / I-VIII 2018	Структура ноћења %
УКУПНО	997.308	1.112.026	111,5	2.122.675	2.332.753	109,9	100,0
Hotели и сличан смјештај	926.673	1.044.627	112,7	1.930.342	2.147.622	111,3	92,1
Одмаралишта и слични објекти за краћи одмор	40.477	44.363	109,6	89.533	94.964	106,1	4,1
Кампови и простори за камповање	12.617	14.834	117,6	21.717	24.449	112,6	1,0
Остали смјештај	17.541	8.202	46,8	81.083	65.718	81,1	2,8
Домаћи туристи	268.400	285.196	106,3	591.359	633.433	107,1	27,2
Hotели и сличан смјештај	242.554	263.207	108,5	503.608	551.671	109,5	23,6
Одмаралишта и слични објекти за краћи одмор	12.128	13.853	114,2	22.705	24.150	106,4	1,0
Кампови и простори за камповање	1.324	1.546	116,8	1.772	2.201	124,2	0,1
Остали смјештај	12.394	6.590	53,2	63.274	55.411	87,6	2,4
Страни туристи	728.908	826.830	113,4	1.531.316	1.699.320	111,0	72,8
Hotели и сличан смјештај	684.119	781.420	114,2	1.426.734	1.595.951	111,9	68,4
Одмаралишта и слични објекти за краћи одмор	28.349	30.510	107,6	66.828	70.814	106,0	3,0
Кампови и простори за камповање	11.293	13.288	117,7	19.945	22.248	111,5	1,0
Остали смјештај	5.147	1.612	31,3	17.809	10.307	57,9	0,4

1) Класификација дјелатности Босне и Херцеговине БиХ 2010

МЕТОДОЛОШКА ОБЈАШЊЕЊА

Циљ статистичког истраживања

Сврха статистичког истраживања јест праћење туристичке активности у комерцијалним смјештајним објектима и осигуравање међународно упоредивих података статистике туризма у БиХ у складу са важећом ЕУ регулатвом за статистику туризма.

Јединице посматрања

Јединице посматрања су сви пословни субјекти/правна лица која су према главној дјелатности регистрована да обављају дјелатност пружања смјештаја (област 55 - КД БиХ 2010), физичка лица те домаћинства која изнајмљују смјештајне објекте туристима. За потребе истраживања коришћена је Класификација дјелатности Босне и Херцеговине- КД БиХ 2010 која је у потпуности усклађена са Европском класификацијом економских дјелатности NACE Rev.2.

Обухват

Извјештајне јединице су сви пословни субјекти (предузећа, обртници, задруге, установе, удружења итд.) и њихове јединице у саставу који су према КД БиХ 2010 регистровани у гранама: 55.1 (хотели и сличан смјештај), 55.2 (одмаралишта и слични објекти за краћи одмор), 55.3 (кампови и простори за камповање), 55.9 (остали смјештај); здравствене установе у којима особе саме сnose накнаду за медицинску рехабилитацију односно свој боравак; пословни субјекти који се баве посредовањем у смјештају гостију у: сељачким домаћинствима, кућама, камповима, апартманима и собама, које непосредно изнајмљују грађани/домаћинства. Цјелокупно подручје Босне и Херцеговине је обухваћено истраживањем.

Извор и метода прикупљања

Подаци о туристичком промету (број долазака и ноћења туриста) те смјештајним капацитетима прикупљају се редовним мјесечним извјештајем (образац ТУ-11). Извјештаји се састављају на основу евиденција у књигама гостију, пружања смјештајних услуга туристима или само посредују у пружању тих услуга.

Дефиниције

Туризам је активност лица која путују и бораве у мјестима ван своје уобичајене средине, не дуже од једне године, у било које сврхе укључујући пословне, разоноду или било коју личну сврху, осим у сврху запошљавања код пословног субјекта са сједиштем у мјесту посјета.

Турист је свако лице које у мјесту ван свог пребивалишта, проведе најмање једну ноћ у угоститељском или другом објекту за смјештај туриста, ради одмора или рекреације, здравља, студија, спорта, религије, породице, послова, јавних мисија или скупова.

Пребивалиште је мјесто у којем се лице настанило с намјером да у њему стално живи.

Домаћи туриста је свако лице са пребивалиштем у Босни и Херцеговини која у неком мјесту у Босни и Херцеговини ван мјеста свог пребивалишта проведе најмање једну ноћ у угоститељском или другом објекту за смјештај туриста.

Страни туриста је свако лице која у Босни и Херцеговини нема стално пребивалиште, а проведе најмање једну ноћ у угоститељском или у другом објекту за смјештај гостију.

Знакови - нема појаве

0,0 податак је мањи од 0,05 употријебљене јединице мјере

Издаје и штампа Агенција за статистику Босне и Херцеговине, 71000 Сарајево, Зелених беретки 26

Телефон: +387 (33) 911 911 · Телефакс: +387 (33) 220 622

Електронска пошта: bhas@bhas.gov.ba · Интернетска страница: <http://www.bhas.gov.ba>

Одговара директор: др Велимир Јукић

Саопштење приредила: Јасмина Омић

Подаци из овог саопштења објављују се и на интернету
