



PRIOPĆENJE

FIRST RELEASE



Molimo korisnike da prilikom uporabe podataka obavezno navedu izvor
Users are kindly requested to mention the data source

GODINA/ YEAR XIII

SARAJEVO 13.11.2019.

BROJ 08

STATISTIKA TURIZMA

Kumulativni podaci, siječanj –rujan 2019.

U razdoblju siječanj – rujan 2019. turisti su ostvarili 1.281.751 posjetu, što je više za 11,1 % i 2.661.261 noćenje, što je više za 9,3 % u odnosu na isto razdoblje 2018. godine.

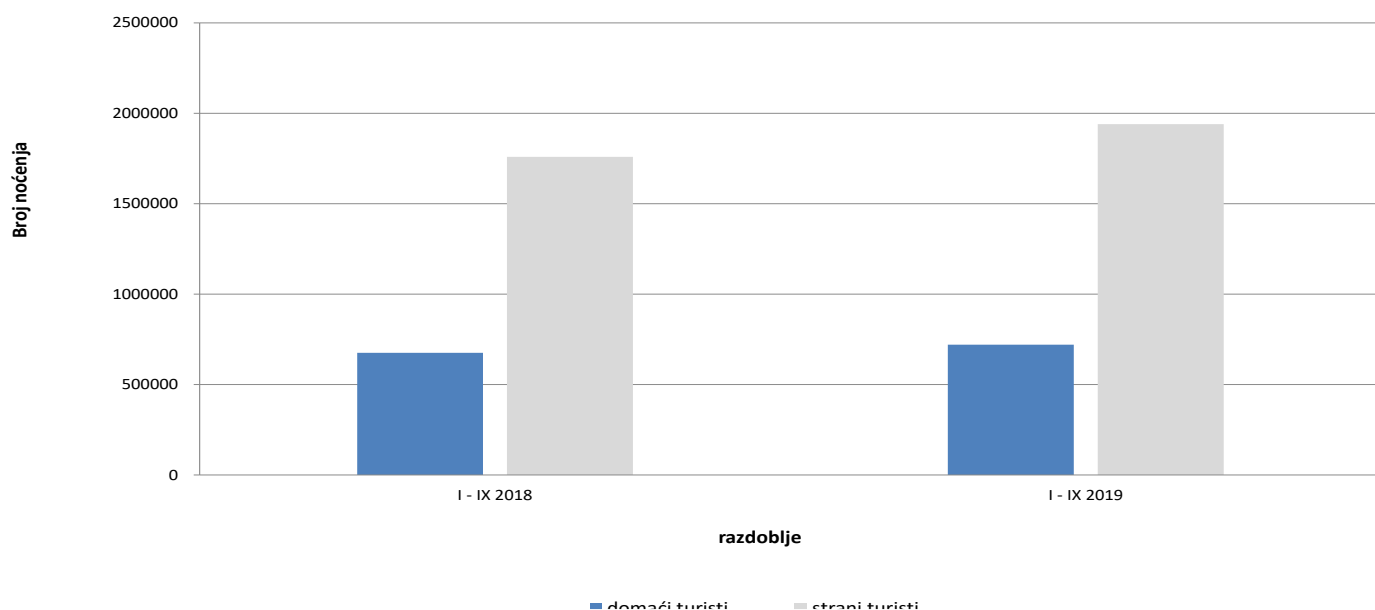
Broj noćenja domaćih turista viši je za 6,7 %, dok je broj noćenja stranih turista viši za 10,3 % u odnosu na isto razdoblje 2018. godine. U ukupno ostvarenom broju noćenja učešće domaćih turista je 27,1 % dok je 72,9 % učešće stranih turista.

U strukturi noćenja stranih turista najviše noćenja ostvarili su turisti iz Hrvatske (11,4%), Srbije (8,1%), Saudijske Arabije (7,7%), Slovenije (5,0%), Italije (4,9%), Njemačke (4,8%), Kine (4,7%), Turske (4,6%), Ujedinjenih Arapskih Emirata (4,4%) i Poljske (4,3%), što je ukupno 59,9%. Turisti iz ostalih zemalja ostvarili su 40,1 % noćenja.

Što se tiče dužine boravka stranih turista u našoj zemlji, na prvom mjestu je: Malta sa 4,7 noći, Kuvajt sa 3,4 noći, Island sa 3,3 noći, Irska sa 3,2 noći i Ujedinjeni Arapski Emirati sa 3,0 noći.

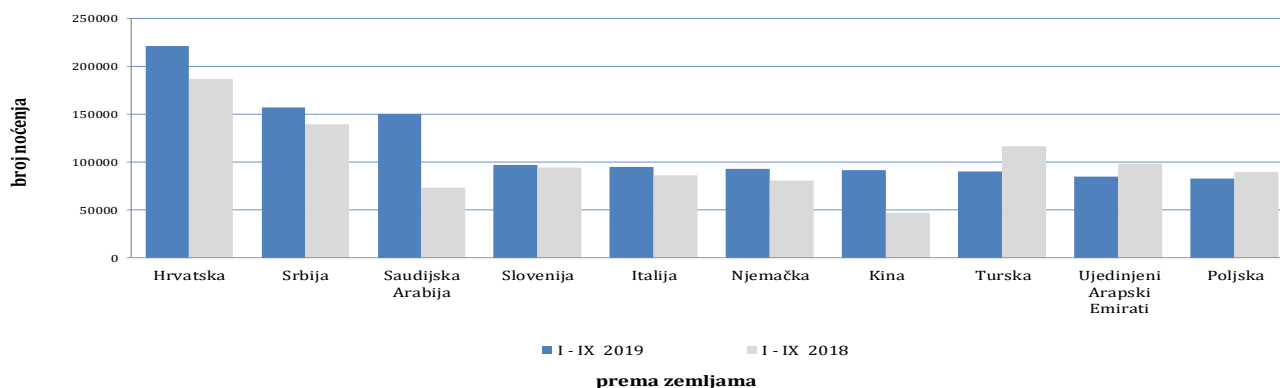
Prema vrsti smještajnog objekta najveći broj noćenja ostvaren je u okviru djelatnosti Hoteli i sličan smještaj sa učešćem od 92,1%.

Noćenja turista u razdoblju od siječnja do rujna 2018. i 2019.



Tablica 1: Dolasci i noćenja turista

	DOLASCI			NOĆENJA			I - IX 2019	
	I - IX 2018	I - IX 2019	Indeksi $\frac{I-IX\ 2019}{I-IX\ 2018}$	I - IX 2018	I - IX 2019	Indeksi $\frac{I-IX\ 2019}{I-IX\ 2018}$	Struktura noćenja %	Prosječan broj noćenja po dolasku
UKUPNO	1.153.704	1.281.751	111,1	2.435.340	2.661.261	100,0	100,0	2,1
Domaći turisti	306.022	325.911	106,5	675.992	720.973	27,1	27,1	2,2
Strani turisti	847.682	955.840	112,8	1.759.348	1.940.288	72,9	72,9	2,0

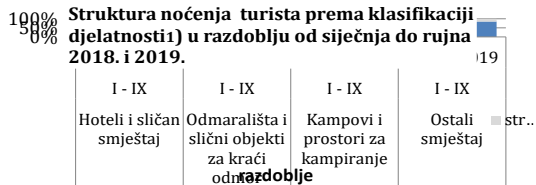
Noćenja stranih turista prema zemlji prebivališta u periodu od siječnja do rujna 2018. i 2019.

Tablica 2 : Dolasci i noćenja stranih turista prema zemlji prebivališta

	DOLASCI			NOĆENJA			I - IX 2019	
	I - IX 2018	I - IX 2019	Indeksi $\frac{I-IX\ 2019}{I-IX\ 2018}$	I - IX 2018	I - IX 2019	Indeksi $\frac{I-IX\ 2019}{I-IX\ 2018}$	Struktura noćenja %	Prosječan broj noćenja po dolasku
UKUPNO	847.682	955.840	112,8	1.759.348	1.940.288	110,3	100,0	2,0
Albanija	3.083	3.227	104,7	5.373	6.110	113,7	0,3	1,9
Austrija	21.104	22.119	104,8	40.999	41.884	102,2	2,2	1,9
Belgija	5.825	6.494	111,5	13.961	14.913	106,8	0,8	2,3
Bugarska	5.672	6.439	113,5	10.147	11.328	111,6	0,6	1,8
Crna Gora	12.887	13.660	106,0	28.370	29.986	105,7	1,5	2,2
Češka	5.173	7.768	150,2	10.344	14.732	142,4	0,8	1,9
Danska	4.899	5.743	117,2	12.745	14.170	111,2	0,7	2,5
Estonija	507	465	91,7	1.237	1.084	87,6	0,1	2,3
Finska	1.897	2.368	124,8	3.665	5.243	143,1	0,3	2,2
Francuska	18.116	17.811	98,3	54.973	49.022	89,2	2,5	2,8
Grčka	5.625	5.275	93,8	11.556	10.498	90,8	0,5	2,0
Nizozemska	13.797	14.663	106,3	35.649	35.400	99,3	1,8	2,4
Hrvatska	82.276	98.735	120,0	186.500	221.036	118,5	11,4	2,2
Irska	4.687	3.760	80,2	17.352	11.959	68,9	0,6	3,2
Island	251	388	154,6	655	1.280	195,4	0,1	3,3

(nastavak na sljedećoj strani)

	DOLASCI			NOĆENJA			I - IX 2019	
	I - IX 2018	I - IX 2019	Indeksi $\frac{I-IX\ 2019}{I-IX\ 2018}$	I - IX 2018	I - IX 2019	Indeksi $\frac{I-IX\ 2019}{I-IX\ 2018}$	Struktura noćenja %	Prosječan broj noćenja po dolasku
Italija	36.964	38.084	103,0	86.181	94.725	109,9	4,9	2,5
Cipar	828	789	95,3	1422	1.080	75,9	0,1	1,4
Latvija	634	693	109,3	1.349	1.703	126,2	0,1	2,5
Litva	1.126	1.230	109,2	1.565	2.414	154,2	0,1	2,0
Luksemburg	547	699	127,8	1.207	1.493	123,7	0,1	2,1
Mađarska	12.747	14.727	115,5	22.992	25.930	112,8	1,3	1,8
Malta	520	455	87,5	2.856	2.154	75,4	0,1	4,7
Norveška	4.088	3.937	96,3	9.261	8.769	94,7	0,5	2,2
Njemačka	38.052	43.670	114,8	80.660	92.978	115,3	4,8	2,1
Poljska	37.372	34.945	93,5	89.551	83.050	92,7	4,3	2,4
Portugalija	2.796	3.466	124,0	4.745	4.710	99,3	0,2	1,4
Rumunjska	5.615	5.309	94,6	13.626	10.287	75,5	0,5	1,9
Rusija	4.588	5.252	114,5	9.591	10.322	107,6	0,5	2,0
Sjeverna Makedonija 1)	6.835	7.011	102,6	14.473	14.307	98,9	0,7	2,0
Slovačka	3.603	3.873	107,5	6.862	8.238	120,1	0,4	2,1
Slovenija	49.383	50.440	102,1	94.572	96.775	102,3	5,0	1,9
Srbija	67.601	77.379	114,5	139.268	156.924	112,7	8,1	2,0
Španjolska	12.294	15.319	124,6	21.347	25.917	121,4	1,3	1,7
Švicarska (uključujući i Lihtenštajn)	8.866	10.079	113,7	18.156	21.825	120,2	1,1	2,2
Švedska	10.401	10.991	105,7	24.027	24.547	102,2	1,3	2,2
Turska	77.655	58.866	75,8	116.846	90.147	77,2	4,6	1,5
Ujedinjeno Kraljevstvo	11.712	12.401	105,9	26.569	28.865	108,6	1,5	2,3
Ukrajina	1.446	1.652	114,2	3.135	4.310	137,5	0,2	2,6
Ostale europske zemlje	2.978	2.669	89,6	6.815	6.851	100,5	0,4	2,6
Egipat	637	1.009	158,4	1.835	2.738	149,2	0,1	2,7
Južnoafrička Republika	651	546	83,9	1.374	1.205	87,7	0,1	2,2
Ostale afričke zemlje	1.620	2.216	136,8	5.495	6.127	111,5	0,3	2,8
Kanada	5.798	6.400	110,4	10.934	13.104	119,8	0,7	2,0
SAD	23.078	27.795	120,4	49.529	58.411	117,9	3,0	2,1
Ostale sjeverno-američke zemlje	733	726	99,0	1.494	1.477	98,9	0,1	2,0
Brazil	3.192	4.930	154,4	5.660	9.211	162,7	0,5	1,9
Ostale zemlje Južne i Srednje Amerike	5.603	6.007	107,2	10.463	12.262	117,2	0,6	2,0
Bahrein	6.548	6.717	102,6	18.340	19.450	106,1	1,0	2,9
Indija	1.894	2.046	108,0	4.283	4.212	98,3	0,2	2,1
Iran	692	417	60,3	1.627	1.050	64,5	0,1	2,5
Izrael	7.418	6.106	82,3	19.646	14.418	73,4	0,7	2,4
Japan	5.764	8.364	145,1	7.907	11.087	140,2	0,6	1,3
Južna Koreja	37.174	35.882	96,5	41.910	41.008	97,8	2,1	1,1
Katar	3.419	4.036	118,0	11.316	11.580	102,3	0,6	2,9
Kina	40.861	77.303	189,2	46.924	91.743	195,5	4,7	1,2
Kuvajt	7.457	7.546	101,2	26.985	25.982	96,3	1,3	3,4
Malezija	11.330	10.636	93,9	14.983	13.945	93,1	0,7	1,3
Oman	10.199	8.674	85,0	25.355	21.026	82,9	1,1	2,4
Saudijska Arabija	29.093	62.761	215,7	73.145	150.092	205,2	7,7	2,4
Ujedinjeni Arapski Emirati	31.548	28.648	90,8	98.403	84.873	86,3	4,4	3,0
Ostale azijske zemlje	18.434	24.049	130,5	32.354	38.541	119,1	2,0	1,6
Australija	8.132	8.650	106,4	15.656	16.968	108,4	0,9	2,0
Novi Zeland	1.175	1.145	97,4	1.922	2.236	116,3	0,1	2,0
Ostale zemlje Oceanije	782	380	48,6	1.206	576	47,8	0,0	1,5

1) ranije Makedonija B.J.R.



Tablica 3 : Dolasci i noćenja turista prema klasifikaciji djelatnosti ¹⁾

	DOLASCI			NOĆENJA			I - IX 2019
	I - IX 2018	I - IX 2019	Indeksi $\frac{I-IX\ 2019}{I-IX\ 2018}$	I - IX 2018	I - IX 2019	Indeksi $\frac{I-IX\ 2019}{I-IX\ 2018}$	Struktura noćenja %
UKUPNO	1.153.704	1.281.751	111,1	2.435.340	2.661.261	109,3	100,0
Hoteli i sličan smještaj	1.073.828	1.205.850	112,3	2.215.792	2.449.854	110,6	92,1
Odmarališta i slični objekti za kraći odmor	46.147	50.309	109,0	101.164	108.783	107,5	4,1
Kampovi i prostori za kampiranje	13.835	16.059	116,1	23.592	26.410	111,9	1,0
Ostali smještaj	19.894	9.533	47,9	94.792	76.214	80,4	2,9
Domaći turisti	306.022	325.911	106,5	675.992	720.973	106,7	27,1
Hoteli i sličan smještaj	276.832	300.726	108,6	574.188	626.345	109,1	23,5
Odmarališta i slični objekti za kraći odmor	13.727	15.529	113,1	25.385	27.497	108,3	1,0
Kampovi i prostori za kampiranje	1.529	1.905	124,6	2.022	2.596	128,4	0,1
Ostali smještaj	13.934	7.751	55,6	74.397	64.535	86,7	2,4
Strani turisti	847.682	955.840	112,8	1.759.348	1.940.288	110,3	72,9
Hoteli i sličan smještaj	796.996	905.124	113,6	1.641.604	1.823.509	111,1	68,5
Odmarališta i slični objekti za kraći odmor	32.420	34.780	107,3	75.779	81.286	107,3	3,1
Kampovi i prostori za kampiranje	12.306	14.154	115,0	21.570	23.814	110,4	0,9
Ostali smještaj	5.960	1.782	29,9	20.395	11.679	57,3	0,4

¹⁾ Klasifikacija djelatnosti Bosne i Hercegovine BiH 2010

METODOLOŠKA OBJAŠNJENJA

Cilj statističkog istraživanja

Svrha statističkog istraživanja jest praćenje turističke aktivnosti u komercijalnim smještajnim objektima i osiguravanje međunarodno usporedivih podataka statistike turizma u BiH sukladno važećom EU regulativom za statistiku turizma.

Jedinice promatranja

Jedinice promatranja su svi poslovni subjekti/pravna osobe koje su prema glavnoj djelatnosti registrirane da obavljaju djelatnost pružanja smještaja (oblast 55 - KD BiH 2010), fizičke osobe te kućanstva koja iznajmljuju smještajne objekte turistima. Za potrebe istraživanja korištena je Klasifikacija djelatnosti Bosne i Hercegovine- KD BiH 2010 koja je u potpunosti usklađena sa Europskom klasifikacijom ekonomskih djelatnosti NACE Rev.2.

Obuhvat

Jedinice izvješća su svi poslovni subjekti (poduzeća, obrtnici, zadruga, ustanove, udruženja itd.) i njihove jedinice u sastavu koji su prema KD BiH 2010 registrirani u granama: 55.1 (hoteli i sličan smještaj), 55.2 (odmarališta i slični objekti za kraći odmor), 55.3 (kampovi i prostori za kampiranje), 55.9 (ostali smještaj); zdravstvene ustanove u kojima osobe same snose naknadu za medicinsku rehabilitaciju odnosno svoj boravak; poslovni subjekti koji se bave posredovanjem u smještaju gostiju u: seljačkim kućanstvima, kućama, kampovima, apartmanima i sobama, koje neposredno iznajmljuju građani/kućanstva.

Cjelokupno područje Bosne i Hercegovine je obuhvaćeno istraživanjem.

Izvor i metoda prikupljanja

Podaci o turističkom prometu (broj dolazaka i noćenja turista) te smještajnim kapacitetima prikupljaju se redovitim mjesečnim izvješćem (obrazac TU-11). Izvješća se sastavljaju na temelju evidencija u knjigama gostiju, pružanja smještajnih usluga turistima ili samo posreduju u pružanju tih usluga.

Definicije

Turizam je aktivnost osoba koje putuju i borave u mjestima izvan svoje uobičajene sredine, ne dulje od jedne godine, u bilo koje svrhe uključujući poslovne, razonodu ili bilo koju osobnu svrhu, osim u svrhu zapošljavanja kod poslovnog subjekta sa sjedištem u mjestu posjeta.

Turist je svaka osoba koja u mjestu izvan svog prebivališta, provede najmanje jednu noć u ugostiteljskom ili drugom objektu za smještaj turista, radi odmora ili rekreacije, zdravlja, studija, sporta, religije, obitelji, poslova, javnih misija ili skupova.

Prebivalište je mjesto u kojem se osoba nastanila s namjerom da u njemu stalno živi.

Domaći turista je svaka osoba sa prebivalištem u Bosni i Hercegovini koja u nekom mjestu u Bosni i Hercegovini izvan mjesta svog prebivališta provede najmanje jednu noć u ugostiteljskom ili drugom objektu za smještaj turista.

Strani turista je svaka osoba koja u Bosni i Hercegovini nema stalno prebivalište, a provede najmanje jednu noć u ugostiteljskom ili u drugom objektu za smještaj gostiju.

Znakovi

- nema pojave

0,0 podatak je manji od 0,05 upotrijebljene jedinice mjere

Izdaje i tiska Agencija za statistiku Bosne i Hercegovine, 71000 Sarajevo, Zelenih beretki 26

Telefon: +387 (33) 911 911 · Telefaks: +387 (33) 220 622

Elektronička pošta: bhas@bhas.gov.ba · Internetska stranica: <http://www.bhas.gov.ba>

Odgovara ravnatelj: dr.sc.Velimir Jukić

Priopćenje priredila: Jasmina Omić

Podaci iz ovog priopćenja objavljuju se i na internet.
