



САОПШТЕЊЕ

FIRST RELEASE



Молимо кориснике да приликом употребе података обавезно наведу извор
Users are kindly requested to mention the data source

ГОДИНА XIII

САРАЈЕВО, 13.11.2019.

БРОЈ 08

СТАТИСТИКА ТУРИЗМА

Кумулативни подаци, јануар – септембар 2019.

У периоду јануар – септембар 2019. туристи су остварили 1.281.751 посјету, што је више за 11,1% и 2.661.261 ноћења, што је више за 9,3% у односу на исти период 2018. године.

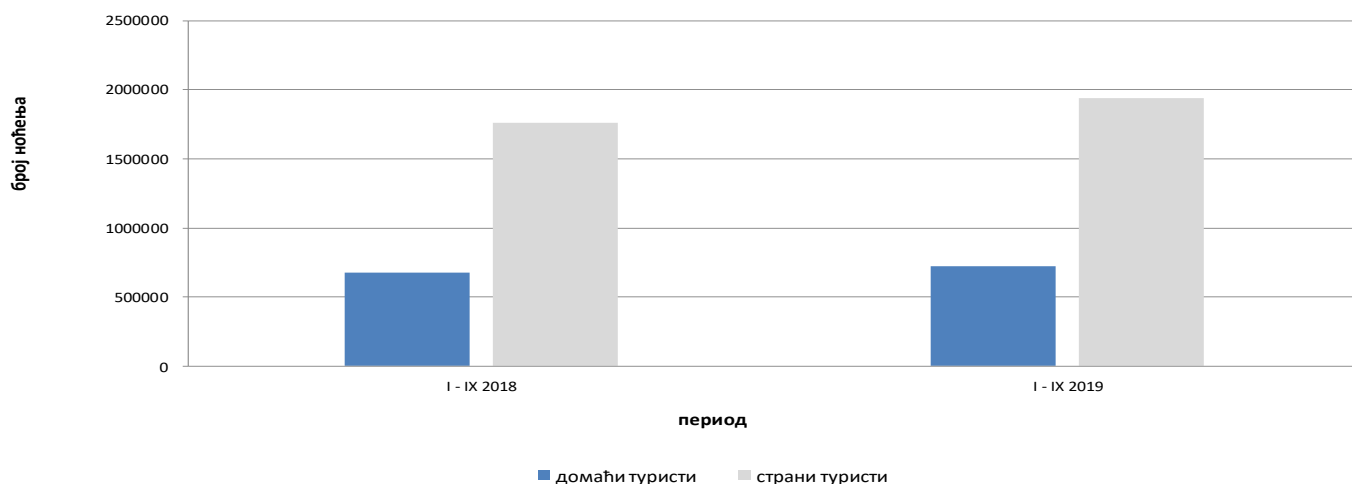
Број ноћења домаћих туриста виши је за 6,7%, док је број ноћења страних туриста виши за 10,3% у односу на исти период 2018. године. У укупно оствареном броју ноћења учешће домаћих туриста је 27,1% док је 72,9% учешће страних туриста.

У структури ноћења страних туриста највише ноћења остварили су туристи из Хрватске (11,4%), Србије (8,1%), Саудијске Арабије (7,7%), Словеније (5,0%), Италије (4,9%), Њемачке (4,8%), Кине (4,7%), Турске (4,6%), Уједињених Арапских Емирата (4,4%) и Пољске (4,3%), што је укупно 59,9%. Туристи из осталих земаља остварили су 40,1% ноћења.

Што се тиче дужине боравка страних туриста, на првом мјесту је: Малта са 4,7 ноћи, Кувајт са 3,4 ноћи, Исланд са 3,3 ноћи, Ирска са 3,2 ноћи и Уједињени Арапски Емирата са 3,0 ноћи.

Према врсти смјештајног објекта највећи број ноћења остварен је у оквиру дјелатности Хотели и сличан смјештај са учешћем од 92,1%.

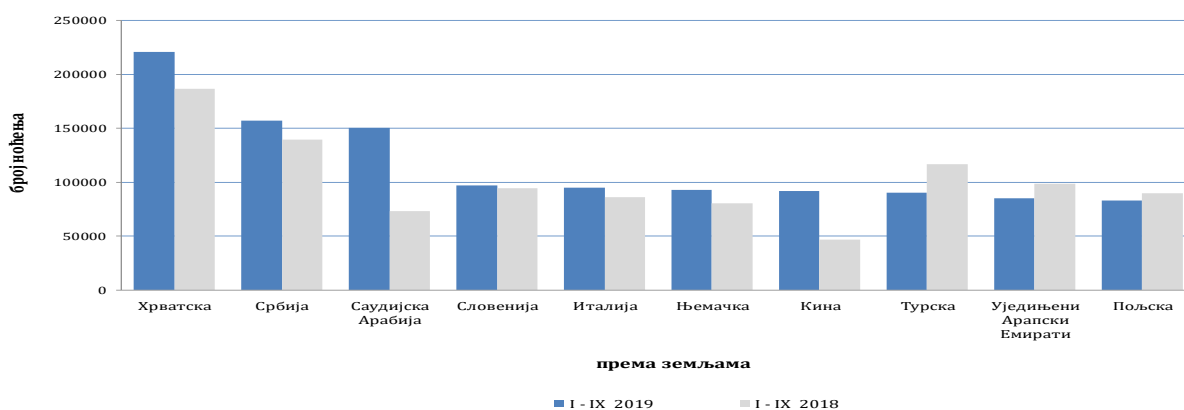
Ноћења туриста у периоду од јануара до септембра 2018. и 2019.



Табела 1: Доласци и ноћења туриста

	ДОЛАСЦИ			НОЋЕЊА			I - IX 2019	
	I - IX 2018	I - IX 2019	Индекси $\frac{I - IX 2019}{I - IX 2018}$	I - IX 2018	I - IX 2019	Индекси $\frac{I - IX 2019}{I - IX 2018}$	Сруктура ноћења %	Просјечан број ноћења по доласку
УКУПНО	1.153.704	1.281.751	111,1	2.435.340	2.661.261	100,0	100,0	2,1
Домаћи туристи	306.022	325.911	106,5	675.992	720.973	27,1	27,1	2,2
Страни туристи	847.682	955.840	112,8	1.759.348	1.940.288	72,9	72,9	2,0

Ноћења страних туриста према земљи пребивалишта у периоду од јануара до септембра 2018. и 2019.

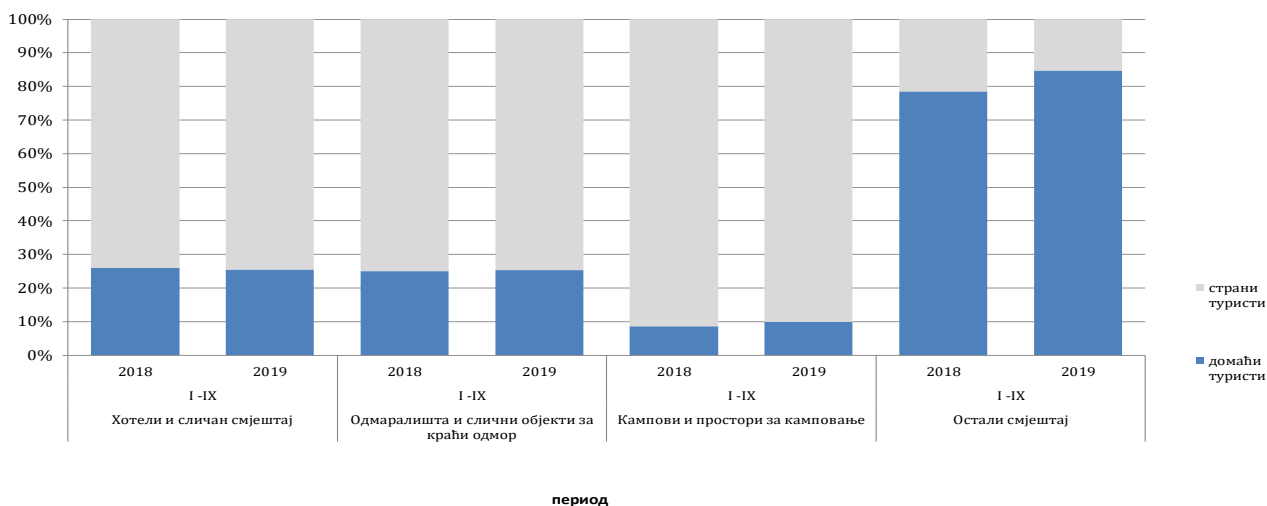


(наставак)

	ДОЛАСЦИ			НОЋЕЊА			I - IX 2019	
	I - IX 2018	I - IX 2019	Индекси I - IX 2019 I - IX 2018	I - IX 2018	I - IX 2019	Индекси I - IX 2019 I - IX 2018	Структура ноћења %	Просјечан број ноћења по доласку
Италија	36.964	38.084	103,0	86.181	94.725	109,9	4,9	2,5
Кипар	828	789	95,3	1.422	1.080	75,9	0,1	1,4
Латвија	634	693	109,3	1.349	1.703	126,2	0,1	2,5
Литванија	1.126	1.230	109,2	1.565	2.414	154,2	0,1	2,0
Луксембург	547	699	127,8	1.207	1.493	123,7	0,1	2,1
Мађарска	12.747	14.727	115,5	22.992	25.930	112,8	1,3	1,8
Малта	520	455	87,5	2.856	2.154	75,4	0,1	4,7
Норвешка	4.088	3.937	96,3	9.261	8.769	94,7	0,5	2,2
Њемачка	38.052	43.670	114,8	80.660	92.978	115,3	4,8	2,1
Пољска	37.372	34.945	93,5	89.551	83.050	92,7	4,3	2,4
Португал	2.796	3.466	124,0	4.745	4.710	99,3	0,2	1,4
Румунија	5.615	5.309	94,6	13.626	10.287	75,5	0,5	1,9
Русија	4.588	5.252	114,5	9.591	10.322	107,6	0,5	2,0
Сјеверна Македонија 1)	6.835	7.011	102,6	14.473	14.307	98,9	0,7	2,0
Словачка	3.603	3.873	107,5	6.862	8.238	120,1	0,4	2,1
Словенија	49.383	50.440	102,1	94.572	96.775	102,3	5,0	1,9
Србија	67.601	77.379	114,5	139.268	156.924	112,7	8,1	2,0
Шпанија	12.294	15.319	124,6	21.347	25.917	121,4	1,3	1,7
Швајцарска (укључујући и Лихтенштајн)	8.866	10.079	113,7	18.156	21.825	120,2	1,1	2,2
Шведска	10.401	10.991	105,7	24.027	24.547	102,2	1,3	2,2
Турска	77.655	58.866	75,8	116.846	90.147	77,2	4,6	1,5
Уједињено Краљевство	11.712	12.401	105,9	26.569	28.865	108,6	1,5	2,3
Украјина	1.446	1.652	114,2	3.135	4.310	137,5	0,2	2,6
Остале европске земље	2.978	2.669	89,6	6.815	6.851	100,5	0,4	2,6
Египат	637	1.009	158,4	1.835	2.738	149,2	0,1	2,7
Јужноафричка Република	651	546	83,9	1.374	1.205	87,7	0,1	2,2
Остале афричке земље	1.620	2.216	136,8	5.495	6.127	111,5	0,3	2,8
Канада	5.798	6.400	110,4	10.934	13.104	119,8	0,7	2,0
САД	23.078	27.795	120,4	49.529	58.411	117,9	3,0	2,1
Остале сјеверно-америчке земље	733	726	99,0	1.494	1.477	98,9	0,1	2,0
Бразил	3.192	4.930	154,4	5.660	9.211	162,7	0,5	1,9
Остале земље Јужне и Средње Америке	5.603	6.007	107,2	10.463	12.262	117,2	0,6	2,0
Исланд	6.548	6.717	102,6	18.340	19.450	106,1	1,0	2,9
Бахреин	1.894	2.046	108,0	4.283	4.212	98,3	0,2	2,1
Индија	692	417	60,3	1.627	1.050	64,5	0,1	2,5
Иран	7.418	6.106	82,3	19.646	14.418	73,4	0,7	2,4
Израел	5.764	8.364	145,1	7.907	11.087	140,2	0,6	1,3
Јапана	37.174	35.882	96,5	41.910	41.008	97,8	2,1	1,1
Јужна Кореја	3.419	4.036	118,0	11.316	11.580	102,3	0,6	2,9
Катар	40.861	77.303	189,2	46.924	91.743	195,5	4,7	1,2
Кина	7.457	7.546	101,2	26.985	25.982	96,3	1,3	3,4
Куввајт	11.330	10.636	93,9	14.983	13.945	93,1	0,7	1,3
Малезија	10.199	8.674	85,0	25.355	21.026	82,9	1,1	2,4
Оман	29.093	62.761	215,7	73.145	150.092	205,2	7,7	2,4
Саудијска Арабија	31.548	28.648	90,8	98.403	84.873	86,3	4,4	3,0
Уједињени Арапски Емирати	18.434	24.049	130,5	32.354	38.541	119,1	2,0	1,6
Остале азијске земље	8.132	8.650	106,4	15.656	16.968	108,4	0,9	2,0
Аустралија	1.175	1.145	97,4	1.922	2.236	116,3	0,1	2,0
Нови Зеланд	782	380	48,6	1.206	576	47,8	0,0	1,5
Остале земље Океаније								

1) раније Македонија Б.Ј.Р

Структура ноћења туриста према класификацији дјелатности 1) у периоду од јануара до септембра 2018. и 2019.



Табела 3 : Доласци и ноћења туриста према класификацији дјелатности 1)

	ДОЛАСЦИ			НОЋЕЊА			1-IX 2019
	1-IX 2018	1-IX 2019	Индекси 1-IX 2019 1-IX 2018	1-IX 2018	1-IX 2019	Индекси 1-IX 2019 1-IX 2018	Структура ноћења %
УКУПНО	1.153.704	1.281.751	111,1	2.435.340	2.661.261	109,3	100,0
Hotели и сличан смјештај	1.073.828	1.205.850	112,3	2.215.792	2.449.854	110,6	92,1
Одмаралишта и слични објекти за краћи одмор	46.147	50.309	109,0	101.164	108.783	107,5	4,1
Кампови и простори за камповање	13.835	16.059	116,1	23.592	26.410	111,9	1,0
Остали смјештај	19.894	9.533	47,9	94.792	76.214	80,4	2,9
Домаћи туристи	306.022	325.911	106,5	675.992	720.973	106,7	27,1
Hotели и сличан смјештај	276.832	300.726	108,6	574.188	626.345	109,1	23,5
Одмаралишта и слични објекти за краћи одмор	13.727	15.529	113,1	25.385	27.497	108,3	1,0
Кампови и простори за камповање	1.529	1.905	124,6	2.022	2.596	128,4	0,1
Остали смјештај	13.934	7.751	55,6	74.397	64.535	86,7	2,4
Страни туристи	847.682	955.840	112,8	1.759.348	1.940.288	110,3	72,9
Hotели и сличан смјештај	796.996	905.124	113,6	1.641.604	1.823.509	111,1	68,5
Одмаралишта и слични објекти за краћи одмор	32.420	34.780	107,3	75.779	81.286	107,3	3,1
Кампови и простори за камповање	12.306	14.154	115,0	21.570	23.814	110,4	0,9
Остали смјештај	5.960	1.782	29,9	20.395	11.679	57,3	0,4

1) Класификација дјелатности Босне и Херцеговине БиХ 2010

МЕТОДОЛОШКА ОБЈАШЊЕЊА

Циљ статистичког истраживања

Сврха статистичког истраживања јест праћење туристичке активности у комерцијалним смјештајним објектима и осигуравање међународно упоредивих података статистике туризма у БиХ у складу са важећом ЕУ регулатвом за статистику туризма.

Јединице посматрања

Јединице посматрања су сви пословни субјекти/правна лица која су према главној дјелатности регистрована да обављају дјелатност пружања смјештаја (област 55 - КД БиХ 2010), физичка лица те домаћинства која изнајмљују смјештајне објекте туристима. За потребе истраживања коришћена је Класификација дјелатности Босне и Херцеговине- КД БиХ 2010 која је у потпуности усклађена са Европском класификацијом економских дјелатности NACE Rev.2.

Обухват

Извјештајне јединице су сви пословни субјекти (предузећа, обртници, задруге, установе, удружења итд.) и њихове јединице у саставу који су према КД БиХ 2010 регистровани у гранама: 55.1 (хотели и сличан смјештај), 55.2 (одмаралишта и слични објекти за краћи одмор), 55.3 (кампови и простори за камповање), 55.9 (остали смјештај); здравствене установе у којима особе саме сносе накнаду за медицинску рехабилитацију односно свој боравак; пословни субјекти који се баве посредовањем у смјештају гостију у: сељачким домаћинствима, кућама, камповима, апартманима и собама, које непосредно изнајмљују грађани/домаћинства. Цјелокупно подручје Босне и Херцеговине је обухваћено истраживањем.

Извор и метода прикупљања

Подаци о туристичком промету (број долазака и ноћења туриста) те смјештајним капацитетима прикупљају се редовним мјесечним извјештајем (образац ТУ-11). Извјештаји се састављају на основу евиденција у књигама гостију, пружања смјештајних услуга туристима или само посредују у пружању тих услуга.

Дефиниције

Туризам је активност лица која путују и бораве у мјестима ван своје уобичајене средине, не дуже од једне године, у било које сврхе укључујући пословне, разоноду или било коју личну сврху, осим у сврху запошљавања код пословног субјекта са сједиштем у мјесту посјета.

Турист је свако лице које у мјесту ван свог пребивалишта, проведе најмање једну ноћ у угоститељском или другом објекту за смјештај туриста, ради одмора или рекреације, здравља, студија, спорта, религије, породице, послова, јавних мисија или скупова.

Пребивалиште је мјесто у којем се лице настанило с намјером да у њему стално живи.

Домаћи туриста је свако лице са пребивалиштем у Босни и Херцеговини која у неком мјесту у Босни и Херцеговини ван мјеста свог пребивалишта проведе најмање једну ноћ у угоститељском или другом објекту за смјештај туриста.

Страни туриста је свако лице која у Босни и Херцеговини нема стално пребивалиште, а проведе најмање једну ноћ у угоститељском или у другом објекту за смјештај гостију.

Знакови - нема појаве

0,0 податак је мањи од 0,05 употребљене јединице мјере

Издаје и штампа Агенција за статистику Босне и Херцеговине, 71000 Сарајево, Зелених беретки 26

Телефон: +387 (33) 911 911 · Телефакс: +387 (33) 220 622

Електронска пошта: bhas@bhas.gov.ba Интернетска страница: <http://www.bhas.gov.ba>

Одговара директор: др Велимир Јукић

Саопштење приредила: Јасмина Омић

Подаци из овог саопштења објављују се и на интернету
