



# САОПШТЕЊЕ

## FIRST RELEASE



Молимо кориснике да приликом употребе података обавезно наведу извор  
*Users are kindly requested to mention the data source*

ГОДИНА/ YEAR X

САРАЈЕВО, 20.11.2020.

БРОЈ/ NUMBER 1

## ПОСЛОВНЕ СТАТИСТИКЕ

### BUSINESS STATISTICS

#### Структурне пословне статистике – прелиминарни резултати за 2019. годину

*Structural Business Statistics-preliminary results, 2019*

Агенција за статистику Босне и Херцеговине објављује саопштење о годишњим структурно пословним статистикама (СПС) за Босну и Херцеговину.

*The Agency for Statistics of Bosnia and Herzegovina publishes first release of the annual Structural Business Statistics (SBS) for Bosnia and Herzegovina.*

Саопштење садржи основне структурне варијабле и индикаторе који су произведени на основу података редовног „Годишњег структурног пословног статистичког истраживања за предузећа“ са 20 и више запослених, података из административних и других извора ентитета и дистрикта за остала предузећа, те процјене података за предузетнике.

*First release contains main structural variables and indicators resulting from the regular "Annual Structural Business survey for enterprises" with 20 and more persons employed, data from administrative and other sources of entities and district for other enterprises and estimation for entrepreneurs.*

СПС резултатима за 2019. годину обухваћено је 75.4690 предузећа и предузетника (27.555 предузећа и 48.135 предузетника) са укупним бројем запослених 591.422. Од укупног броја предузећа и предузетника обухваћених овим резултатима највећи број предузећа и предузетника је из подручја Услуге и износи 35.388 (46,8%), затим из подручја Трговина 24.502 (32,4%), из Индустриских дјелатности 11.551 (15,3%) и Грађевинарства 4.249 (5,6%).

*SBS results covered 75 690 enterprises and entrepreneurs (27 555 enterprises and 48 135 entrepreneurs) with a total of 591 422 persons employed in 2019. Of the total number of enterprises and entrepreneurs covered by this results, the largest number of enterprises and entrepreneurs was in Services 35 388 (46.8%), then in Trade 24 502 (32.4%), Industrial activities 11 551 (15.3%) and Construction 4 249 (5.6%).*

Структура запослених показује да је највећи дио запослених ангажован у Индустриским дјелатностима (подручја В, С, Д и Е) и износи 37,6%, затим у Услугама 29,8%, те Трговини 26,0% и Грађевинарству 6,7%. Слична структура је и када се посматра учешће дјелатности у стварању додате вриједности по факторским трошковима, гдје су Индустриске дјелатности учествовале са 36,9%, Услуге са 30,4%, Трговина са 25,9% и Грађевинарство са 6,8%.

*Employment structure shows that the largest part of persons employed were engaged in the Industrial activities (Sections B, C, D and E) and was 37.6%, then 29.8% in Services, Trade 26.0% and Construction 6.7%. The structure is similar when observing the share of activities in creating of value added by factor costs, where the Industrial activities had a share of 36.9%, Services 30.4%, Trade 25.9% and Construction 6.8%.*

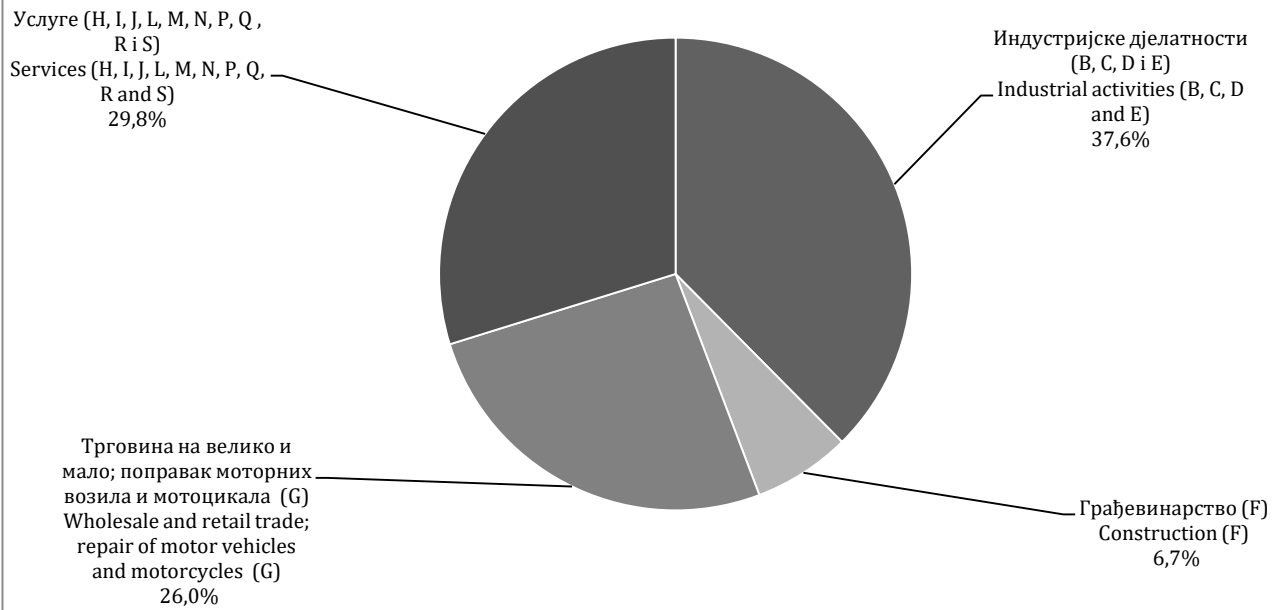
Посматрано по величини предузећа и предузетника, код Индустриских дјелатности, највеће учешће (50% и више) у свим варијаблама имају средња и велика предузећа и предузетници док у Трговини, Грађевинарству и Услугама највеће учешће имају мала предузећа и предузетници.

*Observed by size of enterprise and entrepreneurs, in Industrial activities, the largest share of all variables (50% and more) have medium and large enterprises and entrepreneurs, while in the Trade, Construction and Services, the largest share have small enterprises and entrepreneurs.*

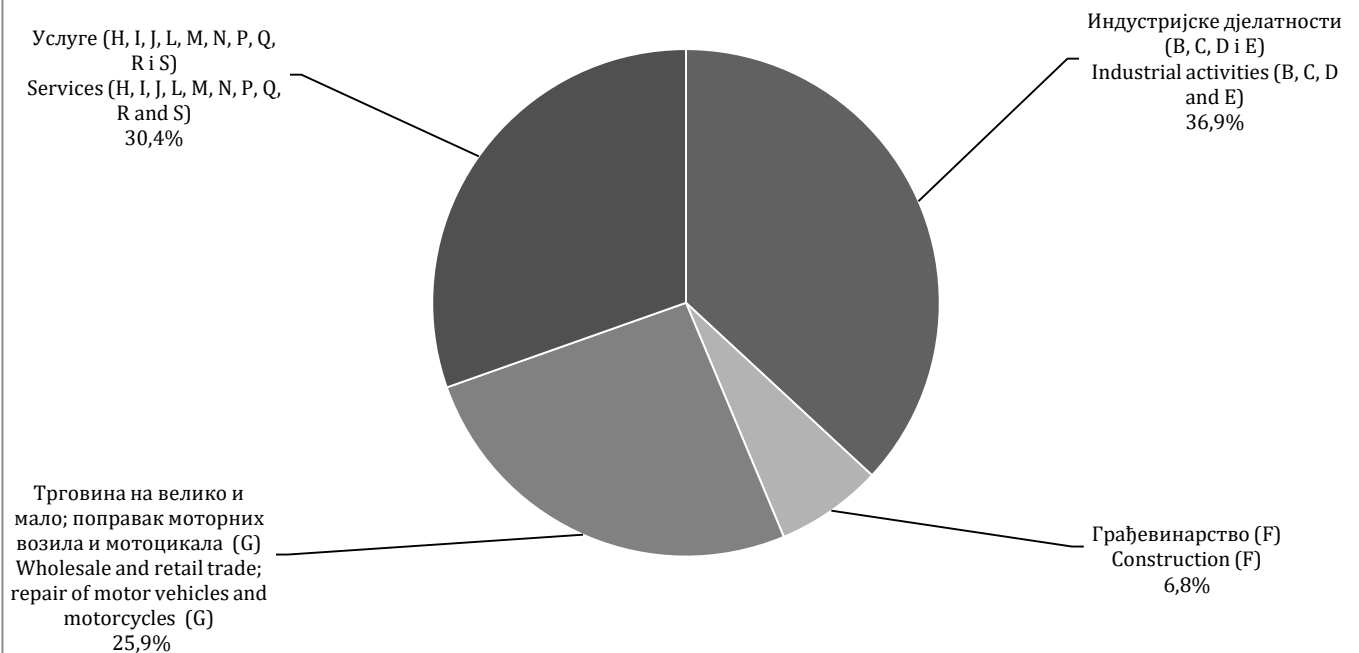
Коначни резултати бити ће објављени у тематском билтену у наредном периоду.

*Final results will be published in a thematic bulletin in the next period.*

**Граф 1. Учесће броја запослених у укупно обухваћеним дјелатностима**  
*Graph 1. Share of number of persons employed in total of covered activities*

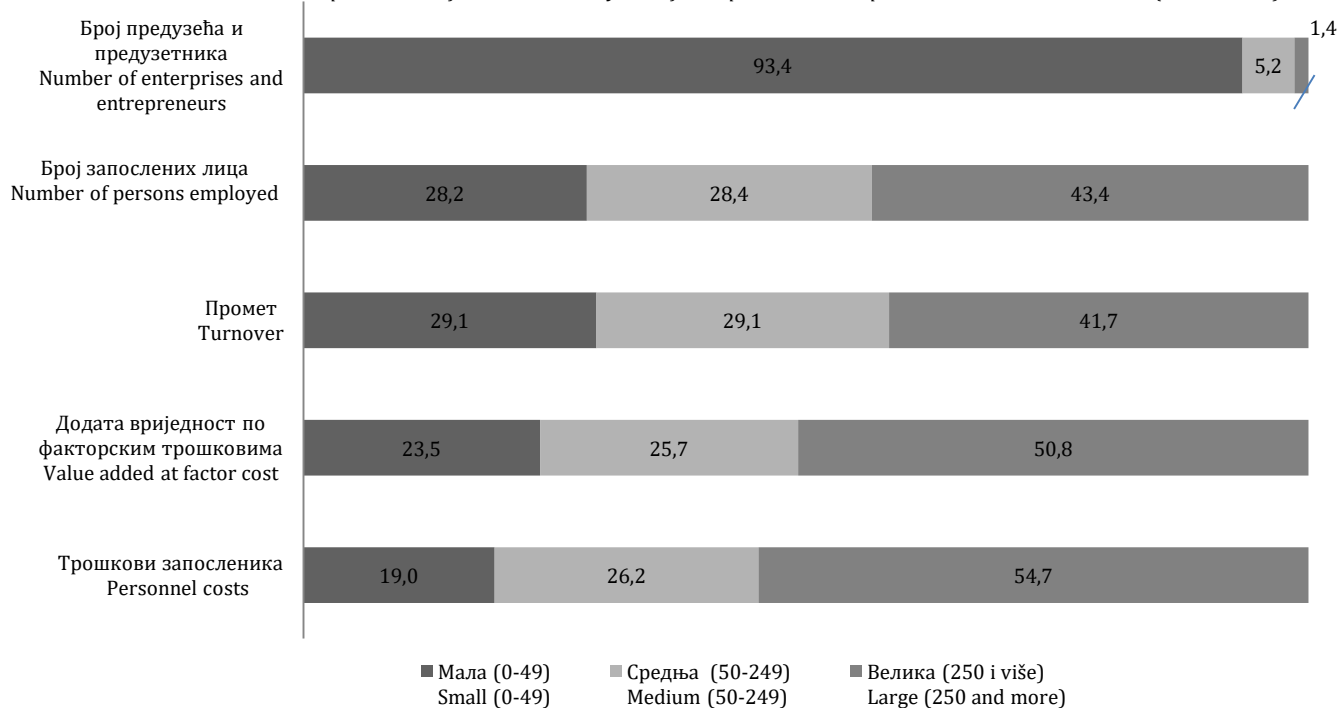


**Граф 2. Учесће додате вриједности по факторским трошковима у укупно обухваћеним дјелатностима**  
*Graph 2. Share of value added at factor cost in total of covered activities*



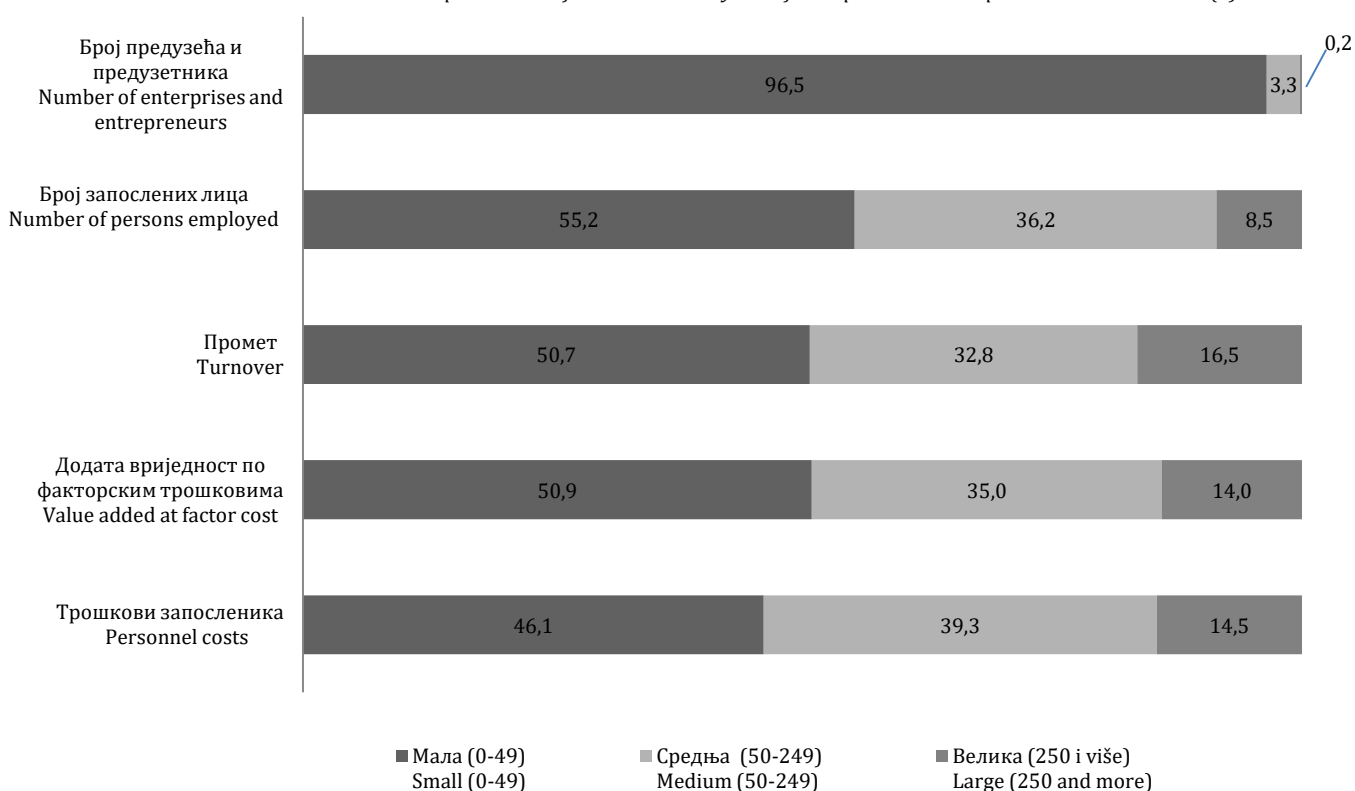
**Граф 3. Учешће основних варијабли према величини предузећа и предузетника у Индустијским дјелатностима (B, C, D и E)**

*Graph 3. Share of main variables by size of enterprises and entrepreneurs in Industrial activities (B, C, D and E)*

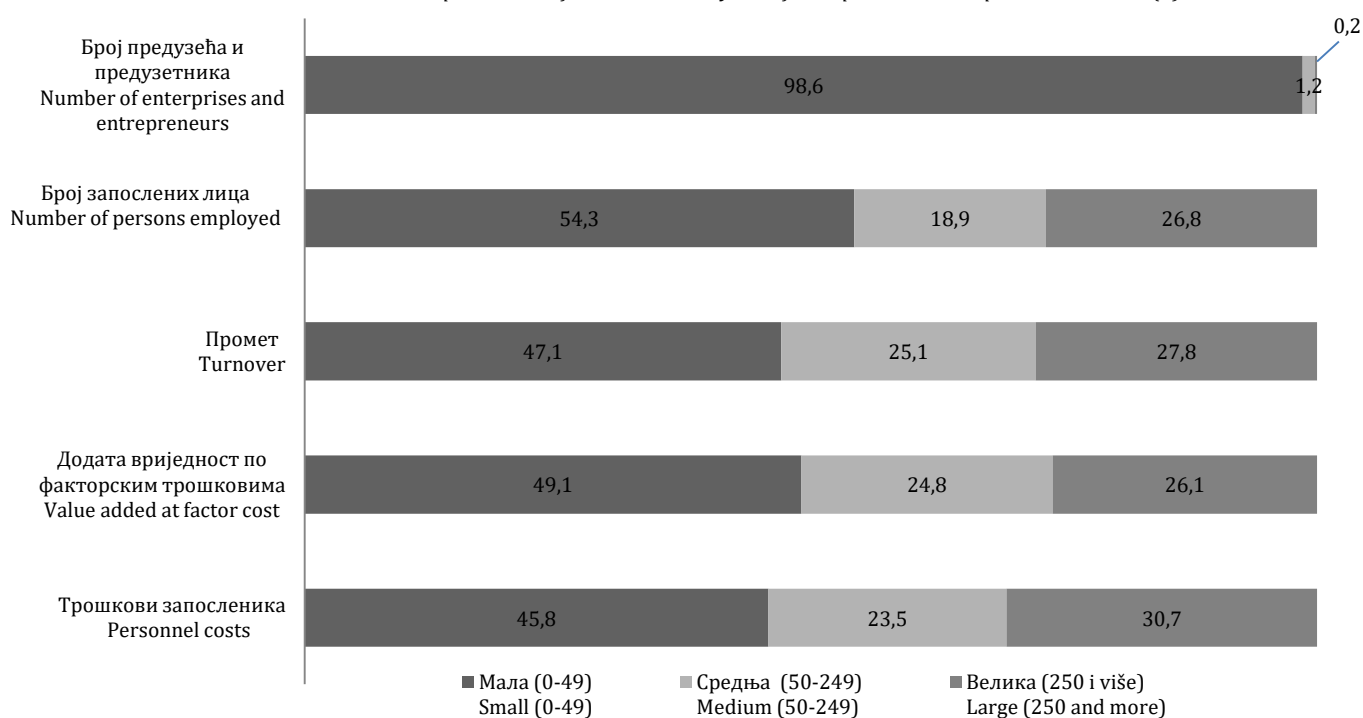


**Граф 4. Учешће основних варијабли према величини предузећа и предузетника у Грађевинарству (F)**

*Graph 4. Share of main variables by size of enterprises and entrepreneurs in Construction (F)*

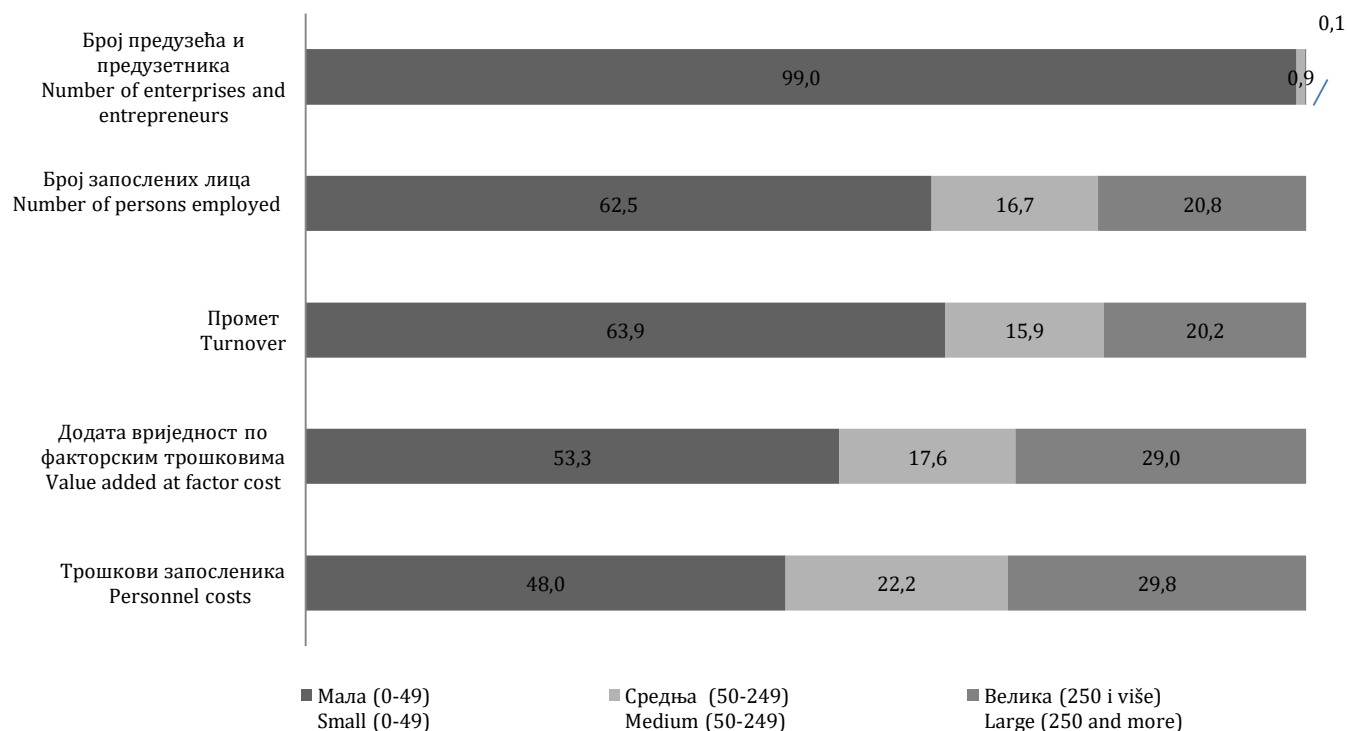


**Граф 5. Учесће основних варијабли према величини предузећа и предузетника у Трговини (G)**  
*Graph 5. Share of main variables by size of enterprises and entrepreneurs in Trade (G)*



**Граф 6. Учесће основних варијабли према величини предузећа и предузетника у Услугама (Подручја Н, И, Ј, Л, М, Н, Р, Q, R и S)**  
*Graph 6. Share of main variables by size of enterprises and entrepreneurs in Services (Section H, I, J, L, M, N, P, Q, R and S)*

*Graph 6. Share of main variables by size of enterprises and entrepreneurs in Services (Section H, I, J, L, M, N, P, Q, R and S)*



Табела 1. Основне структурно пословне варијабле према подручју КД БиХ 2010 (NACE Rev. 2) и према величини предузећа и предузетника, 2019.

Table 1. Basic structural business variables, according to Section KD BiH 2010 (NACE Rev. 2) and size of enterprises and entrepreneurs, 2019

КД БиХ 2010 (EU NACE Rev. 2) Подручја дјелатности	Број предузећа <i>Number of enterprises</i>	Број предузетника <i>Number of entrepreneurs</i>	Број запослених лица <i>Number of persons employed</i>	Промет	Додата вриједност по факторским трошковима	Трошкови запосленика	KD BiH 2010 (EU NACE Rev. 2) Sections of activity
				<i>Turnover</i>	<i>Value added at factor cost</i>	<i>Personnel costs</i>	
				хиљаде КМ <i>thousand KM</i>			
<b>УКУПНО ОБУХВАЋЕНЕ ДЈЕЛАТНОСТИ</b>	<b>27.555</b>	<b>48.135</b>	<b>591.422</b>	<b>75.043.233</b>	<b>18.432.263</b>	<b>8.840.672</b>	<b>TOTAL OF COVERED ACTIVITIES</b>
Мала (0-49)	25.974	48.111	278.006	33.283.039	7.571.126	3.089.586	<i>Small (0-49)</i>
Средња (50-249)	1.317	21	135.741	19.024.688	4.358.759	2.232.296	<i>Medium (50-249)</i>
Велика (250 и више)	264	3	177.675	22.735.507	6.502.377	3.518.790	<i>Large (250 and more)</i>
<b>УКУПНО ИНДУСТРИЈСКЕ ДЈЕЛАТНОСТИ (B, C, D и E)</b>	<b>5.397</b>	<b>6.154</b>	<b>222.236</b>	<b>23.045.352</b>	<b>6.801.771</b>	<b>3.794.538</b>	<b>TOTAL OF INDUSTRIAL ACTIVITIES (B, C, D and E)</b>
Мала (0-49)	4.653	6.139	62.661	6.717.222	1.601.446	722.682	<i>Small (0-49)</i>
Средња (50-249)	583	14	63.024	6.713.399	1.747.934	995.282	<i>Medium (50-249)</i>
Велика (250 и више)	161	1	96.551	9.614.730	3.452.391	2.076.574	<i>Large (250 and more)</i>
<b>B ВАЂЕЊЕ РУДА И КАМЕНА</b>	<b>177</b>	<b>1</b>	<b>18.530</b>	<b>1.004.316</b>	<b>621.497</b>	<b>457.140</b>	<b>B MINING AND QUARRYING</b>
Мала (0-49)	151	1	1.513	147.668	47.321	21.528	<i>Small (0-49)</i>
Средња (50-249)	12	-	1.616	126.576	58.115	36.418	<i>Medium (50-249)</i>
Велика (250 и више)	14	-	15.401	730.072	516.061	399.194	<i>Large (250 and more)</i>
<b>C ПРЕРАЂИВАЧКА ИНДУСТРИЈА</b>	<b>4.689</b>	<b>6.093</b>	<b>171.328</b>	<b>17.612.899</b>	<b>4.522.725</b>	<b>2.453.778</b>	<b>C MANUFACTURING</b>
Мала (0-49)	4.069	6.078	56.020	5.330.734	1.364.903	608.923	<i>Small (0-49)</i>
Средња (50-249)	495	14	53.960	6.092.979	1.467.255	802.688	<i>Medium (50-249)</i>
Велика (250 и више)	125	1	61.348	6.189.186	1.690.567	1.042.167	<i>Large (250 and more)</i>
<b>D ПРОИЗВОДЊА И СНАБДИЈЕВАЊЕ ЕЛЕКТРИЧНОМ ЕНЕРГИЈОМ, ГАСОМ, ПАРОМ И КЛИМАТИЗАЦИЈА</b>	<b>179</b>	<b>7</b>	<b>18.393</b>	<b>3.632.299</b>	<b>1.268.244</b>	<b>609.398</b>	<b>D ELECTRICITY, GAS, STEAM AND AIR CONDITIONING SUPPLY</b>
Мала (0-49)	154	7	757	859.081	59.821	16.656	<i>Small (0-49)</i>
Средња (50-249)	8	-	935	186.120	52.663	27.124	<i>Medium (50-249)</i>
Велика (250 и више)	17	-	16.701	2.587.098	1.155.760	565.618	<i>Large (250 and more)</i>

Табела 1. Основне структурно пословне варијабле према подручју КД БиХ 2010 (NACE Rev. 2) и према величини предузећа и предузетника, 2019.

Table 1. Basic structural business variables, according to Section KD BiH 2010 (NACE Rev. 2) and size of enterprises and entrepreneurs, 2019

наставак / continued

КД БиХ 2010 (EU NACE Rev. 2) Подручја дјелатности	Број предузећа <i>Number of enterprises</i>	Број предузетника <i>Number of entrepreneurs</i>	Број запослених лица <i>Number of persons employed</i>	Промет <i>Turnover</i>	Додата вриједност по факторским трошковима <i>Value added at factor cost</i>	Трошкови запосленика <i>Personnel costs</i>	КД БиХ 2010 (EU NACE Rev. 2) Sections of activity
<b>Е СНАБДИЈЕВАЊЕ ВОДОМ; УКЛАЊАЊЕ ОТПАДНИХ ВОДА, УПРАВЉАЊЕ ОТПАДОМ ТЕ ДЈЕЛАТНОСТИ САНАЦИЈЕ ЖИВОТНЕ СРЕДИНЕ</b>	<b>352</b>	<b>53</b>	<b>13.985</b>	<b>795.837</b>	<b>389.305</b>	<b>274.222</b>	<b>Е WATER SUPPLY; SEWERAGE, WASTE MANAGEMENT AND REMEDIATION ACTIVITIES</b>
Мала (0-49)	279	53	4.371	379.739	129.402	75.576	Small (0-49)
Средња (50-249)	68	-	6.513	307.724	169.901	129.052	Medium (50-249)
Велика (250 и више)	5	-	3.101	108.374	90.003	69.595	Large (250 and more)
<b>Ф ГРАЂЕВИНАРСТВО</b>	<b>2.044</b>	<b>2.205</b>	<b>39.379</b>	<b>4.133.998</b>	<b>1.252.467</b>	<b>525.487</b>	<b>Ф CONSTRUCTION</b>
Мала (0-49)	1.895	2.205	21.755	2.097.975	638.106	242.385	Small (0-49)
Средња (50-249)	141	-	14.259	1.354.698	438.702	206.717	Medium (50-249)
Велика (250 и више)	8	-	3.365	681.324	175.659	76.385	Large (250 and more)
<b>Г ТРГОВИНА НА ВЕЛИКО И НА МАЛО; ПОПРАВКА МОТОРНИХ ВОЗИЛА И МОТОЦИКАЛА</b>	<b>9.563</b>	<b>14.939</b>	<b>153.532</b>	<b>36.378.388</b>	<b>4.772.333</b>	<b>2.016.910</b>	<b>Г WHOLESALE AND RETAIL TRADE; REPAIR OF MOTOR VEHICLES AND MOTORCYCLES</b>
Мала (0-49)	9.219	14.934	83.342	17.127.116	2.341.103	923.607	Small (0-49)
Средња (50-249)	291	3	29.044	9.135.031	1.184.114	474.819	Medium (50-249)
Велика (250 и више)	53	2	41.146	10.116.241	1.247.116	618.484	Large (250 and more)
<b>Н ПРЕВОЗ И СКЛАДИШТЕЊЕ</b>	<b>2.036</b>	<b>4.680</b>	<b>39.759</b>	<b>3.136.699</b>	<b>1.351.007</b>	<b>598.344</b>	<b>Н TRANSPORTATION AND STORAGE</b>
Мала (0-49)	1.963	4.680	18.760	2.179.185	563.005	187.638	Small (0-49)
Средња (50-249)	62	-	5.789	477.560	200.641	89.201	Medium (50-249)
Велика (250 и више)	11	-	15.210	479.954	587.360	321.505	Large (250 and more)
<b>И ДЈЕЛАТНОСТИ ПРУЖАЊА СМЈЕШТАЈА ТЕ ПРИПРЕМЕ И УСЛУЖИВАЊА ХРАНЕ (ХОТЕЛИЈЕРСТВО И УГОСТИТЕЉСТВО)</b>	<b>936</b>	<b>9.462</b>	<b>37.846</b>	<b>1.616.418</b>	<b>637.618</b>	<b>293.883</b>	<b>И ACCOMMODATION AND FOOD SERVICE ACTIVITIES</b>
Мала (0-49)	890	9.461	33.635	1.401.669	532.035	237.004	Small (0-49)
Средња (50-249)	D	D	D	D	D	D	Medium (50-249)
Велика (250 и више)	A	A	A	A	A	A	Large (250 and more)

Табела 1. Основне структурно пословне варијабле према подручју КД БиХ 2010 (NACE Rev. 2) и према величини предузећа и предузетника, 2019.

Table 1. Basic structural business variables, according to Section KD BiH 2010 (NACE Rev. 2) and size of enterprises and entrepreneurs, 2019

наставак / continued

КД БиХ 2010 (EU NACE Rev. 2) Подручја дјелатности	Број предузећа <i>Number of enterprises</i>	Број предузетни ка <i>Number of entrepreneurs</i>	Број запослених лица <i>Number of persons employed</i>	Промет <i>Turnover</i>	Додата вриједност по факторским трошковима <i>Value added at factor cost</i>	Трошкови запосленика <i>Personnel costs</i>	КД БиХ 2010 (EU NACE Rev. 2) Sections of activity
<b>J ИНФОРМАЦИЈЕ И КОМУНИКАЦИЈЕ</b>	<b>1.171</b>	<b>395</b>	<b>22.432</b>	<b>2.471.286</b>	<b>1.395.967</b>	<b>628.220</b>	<b>J INFORMATION AND COMMUNICATION</b>
Мала (0-49)	1.112	395	7.756	758.326	373.381	175.710	Small (0-49)
Средња (50-249)	51	-	5.350	407.749	235.197	157.097	Medium (50-249)
Велика (250 и више)	8	-	9.326	1.305.211	787.388	295.413	Large (250 and more)
<b>L ПОСЛОВАЊЕ НЕКРЕТНИНАМА</b>	<b>618</b>	<b>80</b>	<b>3.394</b>	<b>394.636</b>	<b>223.793</b>	<b>59.306</b>	<b>L REAL ESTATE ACTIVITIES</b>
Мала (0-49)	608	80	2.580	300.776	173.794	40.933	Small (0-49)
Средња (50-249)	10	-	814	93.860	49.999	18.373	Medium (50-249)
Велика (250 и више)	-	-	-	-	-	-	Large (250 and more)
<b>M СТРУЧНЕ, НАУЧНЕ И ТЕХНИЧКЕ ДЈЕЛАТНОСТИ</b>	<b>3.025</b>	<b>2.964</b>	<b>23.663</b>	<b>1.769.136</b>	<b>817.436</b>	<b>382.082</b>	<b>M PROFESSIONAL, SCIENTIFIC AND TECHNICAL ACTIVITIES</b>
Мала (0-49)	2.983	2.962	19.204	1.394.143	690.006	285.515	Small (0-49)
Средња (50-249)	D	D	D	D	D	D	Medium (50-249)
Велика (250 и више)	A	A	A	A	A	A	Large (250 and more)
<b>N АДМИНИСТРАТИВНЕ И ПОМОЋНЕ УСЛУЖНЕ ДЈЕЛАТНОСТИ</b>	<b>984</b>	<b>508</b>	<b>15.669</b>	<b>584.319</b>	<b>325.791</b>	<b>186.421</b>	<b>N ADMINISTRATIVE AND SUPPORT SERVICE ACTIVITIES</b>
Мала (0-49)	938	508	6.191	371.669	165.003	74.801	Small (0-49)
Средња (50-249)	37	-	3.820	102.250	84.115	60.142	Medium (50-249)
Велика (250 и више)	9	-	5.658	110.400	76.674	51.478	Large (250 and more)
<b>P ОБРАЗОВАЊЕ</b>	<b>476</b>	<b>537</b>	<b>5.290</b>	<b>170.659</b>	<b>114.653</b>	<b>70.982</b>	<b>P EDUCATION</b>
Мала (0-49)	465	537	4.324	128.193	82.086	50.857	Small (0-49)
Средња (50-249)	11	-	966	42.466	32.567	20.125	Medium (50-249)
Велика (250 и више)	-	-	-	-	-	-	Large (250 and more)

Табела 1. Основне структурно пословне варијабле према подручју КД БиХ 2010 (NACE Rev. 2) и према величини предузећа и предузетника, 2019.

Table 1. Basic structural business variables, according to Section KD BiH 2010 (NACE Rev. 2) and size of enterprises and entrepreneurs, 2019

наставак / continued

КД БиХ 2010 (EU NACE Rev. 2) Подручја дјелатности	Број предузећа <i>Number of enterprises</i>	Број предузетника <i>Number of entrepreneurs</i>	Број запослених лица <i>Number of persons employed</i>	Промет <i>Turnover</i>	Додата вриједност по факторским трошковима <i>Value added at factor cost</i>	Трошкови запосленика <i>Personnel costs</i>	КД БиХ 2010 (EU NACE Rev. 2) Sections of activity
<b>Q</b> ДЈЕЛАТНОСТИ ЗДРАВСТВЕНЕ ЗАШТИТЕ И СОЦИЈАЛНЕ ПОМОЋИ	<b>765</b>	<b>676</b>	<b>8.369</b>	<b>383.146</b>	<b>226.392</b>	<b>123.100</b>	<b>Q</b> <i>HUMAN HEALTH AND SOCIAL WORK ACTIVITIES</i>
Мала (0-49)	748	676	6.516	289.268	175.274	84.261	<i>Small (0-49)</i>
Средња (50-249)	D	D	D	D	D	D	<i>Medium (50-249)</i>
Велика (250 и више)	A	A	A	A	A	A	<i>Large (250 and more)</i>
<b>R</b> УМЈЕТНОСТ, ЗАБАВА И РЕКРЕАЦИЈА	<b>200</b>	<b>230</b>	<b>9.663</b>	<b>569.923</b>	<b>341.277</b>	<b>103.276</b>	<b>R</b> <i>ARTS, ENTERTAINMENT AND RECREATION</i>
Мала (0-49)	165	230	1.629	146.650	80.076	17.895	<i>Small (0-49)</i>
Средња (50-249)	26	-	3.156	225.146	127.544	38.325	<i>Medium (50-249)</i>
Велика (250 и више)	9	-	4.878	198.127	133.656	47.056	<i>Large (250 and more)</i>
<b>S</b> ОСТАЛЕ УСЛУЖНЕ ДЈЕЛАТНОСТИ	<b>340</b>	<b>5.305</b>	<b>10.190</b>	<b>389.273</b>	<b>171.757</b>	<b>58.124</b>	<b>S</b> <i>OTHER SERVICE ACTIVITIES</i>
Мала (0-49)	335	5.304	9.653	370.847	155.810	46.298	<i>Small (0-49)</i>
Средња (50-249)	5	1	537	18.426	15.947	11.827	<i>Medium (50-249)</i>
Велика (250 и више)	-	-	-	-	-	-	<i>Large (250 and more)</i>

**А-примарна повјерљивост.** Податак је повјерљив уколико садржи мање од три статистичке јединице.  
*A-primary confidentiality. Data is confidential if it includes less than three statistical units.*

**Д-секундарна повјерљивост.** Податак се прикрива како би се онемогућило откривање примарно повјерљивих података.  
*D-secondary confidentiality. Data is protected in order to prevent disclosure of primary confidential data.*

**- Нема појаве**  
*- No occurrence*



Табела 2. Основни структурно пословни индикатори према подручју КД БиХ 2010 (NACE Rev. 2) и према величини предузећа и предузетника, 2019.

Table 2. Basic structural business indicators, according to Section KD BiH 2010 (NACE Rev. 2) and size of enterprises and entrepreneurs, 2019

КД БиХ 2010 (EU NACE Rev. 2) Подручја дјелатности	Промет по запосленом лицу (КМ) <i>Turnover per person employed (KM)</i>	Додата вриједност по запосленом лицу (КМ) <i>Value added per person employed (KM)</i>	Учешће додате вриједности у вриједности производње (%) <i>Percent of value added on production value (%)</i>	Просјечни трошкови рада по запосленику (КМ) <i>Average labour cost per employee (KM)</i>	Бруто оперативна стопа (%) <i>Gross operating rate (%)</i>	KD BiH 2010 (EU NACE Rev. 2) Sections of activity
<b>УКУПНО ОБУХВАЋЕНЕ ДЈЕЛАТНОСТИ</b>	<b>126.886</b>	<b>31.166</b>	<b>42,7</b>	<b>16.276</b>	<b>12,8</b>	<b>TOTAL OF COVERED ACTIVITIES</b>
Мала (0-49)	119.721	27.234	42,1	13.443	13,5	Small (0-49)
Средња (50-249)	140.154	32.111	38,1	16.450	11,2	Medium (50-249)
Велика (250 и више)	127.961	36.597	47,3	19.806	13,1	Large (250 and more)
<b>УКУПНО ИНДУСТРИЈСКЕ ДЈЕЛАТНОСТИ (B, C, D и E)</b>	<b>103.698</b>	<b>30.606</b>	<b>27,2</b>	<b>14.495</b>	<b>15,1</b>	<b>TOTAL OF INDUSTRIAL ACTIVITIES (B, C, D and E)</b>
Мала (0-49)	107.199	25.557	20,2	8.629	23,2	Small (0-49)
Средња (50-249)	106.521	27.734	28,4	16.418	11,7	Medium (50-249)
Велика (250 и више)	99.582	35.757	49,0	24.664	8,6	Large (250 and more)
<b>B ВАЂЕЊЕ РУДА И КАМЕНА</b>	<b>54.199</b>	<b>33.540</b>	<b>62,1</b>	<b>24.677</b>	<b>16,4</b>	<b>B MINING AND QUARRYING</b>
Мала (0-49)	97.600	31.276	32,8	14.276	17,5	Small (0-49)
Средња (50-249)	78.327	35.962	51,0	22.536	17,1	Medium (50-249)
Велика (250 и више)	47.404	33.508	69,4	25.920	16,0	Large (250 and more)
<b>C ПЕРАЂИВАЧКА ИНДУСТРИЈА</b>	<b>102.802</b>	<b>26.398</b>	<b>28,2</b>	<b>14.852</b>	<b>11,7</b>	<b>C MANUFACTURING</b>
Мала (0-49)	95.158	24.365	29,6	12.196	14,2	Small (0-49)
Средња (50-249)	112.917	27.192	26,0	14.882	10,9	Medium (50-249)
Велика (250 и више)	100.887	27.557	29,2	16.989	10,5	Large (250 and more)
<b>D ПРОИЗВОДЊА И СНАБДИЈЕВАЊЕ ЕЛЕКТРИЧНОМ ЕНЕРГИЈОМ, ГАСОМ, ПАРОМ И КЛИМАТИЗАЦИЈА</b>	<b>197.483</b>	<b>68.953</b>	<b>52,6</b>	<b>33.145</b>	<b>18,1</b>	<b>D ELECTRICITY, GAS, STEAM AND AIR CONDITIONING SUPPLY</b>
Мала (0-49)	1.134.849	79.024	58,7	22.208	5,0	Small (0-49)
Средња (50-249)	199.059	56.324	27,6	29.010	13,7	Medium (50-249)
Велика (250 и више)	154.907	69.203	54,6	33.867	22,8	Large (250 and more)
<b>E СНАБДИЈЕВАЊЕ ВОДОМ; УКЛАЊАЊЕ ОТПАДНИХ ВОДА, УПРАВЉАЊЕ ОТПАДОМ ТЕ ДЈЕЛАТНОСТИ САНАЦИЈЕ ЖИВОТНЕ СРЕДИНЕ</b>	<b>56.906</b>	<b>27.837</b>	<b>52,3</b>	<b>19.683</b>	<b>14,5</b>	<b>E WATER SUPPLY; SEWERAGE, WASTE MANAGEMENT AND REMEDIATION ACTIVITIES</b>
Мала (0-49)	86.877	29.605	44,1	17.503	14,2	Small (0-49)
Средња (50-249)	47.248	26.086	52,4	19.814	13,3	Medium (50-249)
Велика (250 и више)	34.948	29.024	71,1	22.443	18,8	Large (250 and more)

Табела 2. Основни структурно пословни индикатори према подручју КД БиХ 2010 (NACE Rev. 2) и према величини предузећа и предузетника, 2019.

Table 2. Basic structural business indicators, according to Section KD BiH 2010 (NACE Rev. 2) and size of enterprises and entrepreneurs, 2019

наставак / continued

КД БиХ 2010 (EU NACE Rev. 2) Подручја дјелатности	Промет по запосленом лицу (КМ) <i>Turnover per person employed (KM)</i>	Додата вриједност по запосленом лицу (КМ) <i>Value added per person employed (KM)</i>	Учешће додате вриједности у вриједности производње (%) <i>Percent of value added on production value (%)</i>	Просјечни трошкови рада по запосленику (КМ) <i>Average labour cost per employee (KM)</i>	Бруто оперативна стопа (%) <i>Gross operating rate (%)</i>	КД БиХ 2010 (EU NACE Rev. 2) Sections of activity
<b>F ГРАЂЕВИНАРСТВО</b>	<b>104.980</b>	<b>31.805</b>	<b>31,5</b>	<b>14.142</b>	<b>17,6</b>	<b>F CONSTRUCTION</b>
Мала (0-49)	96.436	29.331	32,3	12.405	18,9	Small (0-49)
Средња (50-249)	95.007	30.767	32,8	14.503	17,1	Medium (50-249)
Велика (250 и више)	202.474	52.202	26,7	22.700	14,6	Large (250 and more)
<b>G ТРГОВИНА НА ВЕЛИКО И НА МАЛО; ПОПРАВАК МОТОРНИХ ВОЗИЛА И МОТОЦИКАЛА</b>	<b>236.943</b>	<b>31.084</b>	<b>59,3</b>	<b>14.556</b>	<b>7,6</b>	<b>G WHOLESALE AND RETAIL TRADE; REPAIR OF MOTOR VEHICLES AND MOTORCYCLES</b>
Мала (0-49)	205.504	28.090	56,6	13.505	8,3	Small (0-49)
Средња (50-249)	314.524	40.770	58,4	16.353	7,8	Medium (50-249)
Велика (250 и више)	245.862	30.310	66,3	15.034	6,2	Large (250 and more)
<b>H ПРЕВОЗ И СКЛАДИШТЕЊЕ</b>	<b>78.893</b>	<b>33.980</b>	<b>43,4</b>	<b>17.058</b>	<b>24,0</b>	<b>H TRANSPORTATION AND STORAGE</b>
Мала (0-49)	116.161	30.011	29,4	13.327	17,2	Small (0-49)
Средња (50-249)	82.494	34.659	43,0	15.409	23,3	Medium (50-249)
Велика (250 и више)	31.555	38.617	80,2	21.138	55,4	Large (250 and more)
<b>I ДЈЕЛАТНОСТИ ПРУЖАЊА СМЈЕШТАЈА ТЕ ПРИПРЕМЕ И УСЛУЖИВАЊА ХРАНЕ (ХОТЕЛИЈЕРСТВО И УГОСТИТЕЉСТВО)</b>	<b>42.710</b>	<b>16.848</b>	<b>45,4</b>	<b>10.363</b>	<b>21,3</b>	<b>I ACCOMMODATION AND FOOD SERVICE ACTIVITIES</b>
Мала (0-49)	41.673	15.818	44,1	9.815	21,0	Small (0-49)
Средња (50-249)	52.344	25.035	51,5	13.172	22,7	Medium (50-249)
Велика (250 и више)	42.015	25.325	61,8	15.769	22,7	Large (250 and more)
<b>J ИНФОРМАЦИЈЕ И КОМУНИКАЦИЈЕ</b>	<b>110.168</b>	<b>62.231</b>	<b>58,7</b>	<b>28.508</b>	<b>31,1</b>	<b>J INFORMATION AND COMMUNICATION</b>
Мала (0-49)	97.773	48.141	53,4	23.870	26,1	Small (0-49)
Средња (50-249)	76.215	43.962	57,9	29.364	19,2	Medium (50-249)
Велика (250 и више)	139.954	84.429	61,9	31.676	37,7	Large (250 and more)
<b>L ПОСЛОВАЊЕ НЕКРЕТНИНАМА</b>	<b>116.275</b>	<b>65.938</b>	<b>59,9</b>	<b>17.895</b>	<b>41,7</b>	<b>L REAL ESTATE ACTIVITIES</b>
Мала (0-49)	116.580	67.362	57,9	16.373	44,2	Small (0-49)
Средња (50-249)	115.307	61.424	68,5	22.571	33,7	Medium (50-249)
Велика (250 и више)	-	-	-	-	-	Large (250 and more)

Табела 2. Основни структурно пословни индикатори према подручју КД БиХ 2010 (NACE Rev. 2) и према величини предузећа и предузетника, 2019.

Table 2. Basic structural business indicators, according to Section KD BiH 2010 (NACE Rev. 2) and size of enterprises and entrepreneurs, 2019

наставак / continued

КД БиХ 2010 (EU NACE Rev. 2) Подручја дјелатности	Промет по запосленом лицу (КМ) <i>Turnover per person employed (KM)</i>	Додата вриједност по запосленом лицу (КМ) <i>Value added per person employed (KM)</i>	Учешће додате вриједности у вриједности производње (%) <i>Percent of value added on production value (%)</i>	Просјечни трошкови рада по запосленику (КМ) <i>Average labour cost per employee (KM)</i>	Бруто оперативна стопа (%) <i>Gross operating rate (%)</i>	КД БиХ 2010 (EU NACE Rev. 2) Sections of activity
<b>М СТРУЧНЕ, НАУЧНЕ И ТЕХНИЧКЕ ДЈЕЛАТНОСТИ</b>	<b>74.764</b>	<b>34.545</b>	<b>51,5</b>	<b>18.459</b>	<b>24,6</b>	<b>М PROFESSIONAL, SCIENTIFIC AND TECHNICAL ACTIVITIES</b>
Мала (0-49)	72.596	35.930	51,6	17.579	29,0	Small (0-49)
Средња (50-249)	48.601	27.933	56,4	20.770	14,8	Medium (50-249)
Велика (250 и више)	308.934	32.666	33,0	27.337	1,7	Large (250 and more)
<b>Н АДМИНИСТРАТИВНЕ И ПОМОЋНЕ УСЛУЖНЕ ДЈЕЛАТНОСТИ</b>	<b>37.291</b>	<b>20.792</b>	<b>54,3</b>	<b>12.296</b>	<b>23,9</b>	<b>Н ADMINISTRATIVE AND SUPPORT SERVICE ACTIVITIES</b>
Мала (0-49)	60.034	26.652	44,6	13.162	24,3	Small (0-49)
Средња (50-249)	26.767	22.020	76,5	15.744	23,4	Medium (50-249)
Велика (250 и више)	19.512	13.551	64,0	9.098	22,8	Large (250 and more)
<b>Р ОБРАЗОВАЊЕ</b>	<b>32.261</b>	<b>21.674</b>	<b>64,0</b>	<b>14.934</b>	<b>25,6</b>	<b>Р EDUCATION</b>
Мала (0-49)	29.647	18.984	60,7	13.429	24,4	Small (0-49)
Средња (50-249)	43.960	33.714	74,2	20.834	29,3	Medium (50-249)
Велика (250 и више)	-	-	-	-	-	Large (250 and more)
<b>Q ДЈЕЛАТНОСТИ ЗДРАВСТВЕНЕ ЗАШТИТЕ И СОЦИЈАЛНЕ ПОМОЋИ</b>	<b>45.782</b>	<b>27.051</b>	<b>58,0</b>	<b>16.002</b>	<b>27,0</b>	<b>Q HUMAN HEALTH AND SOCIAL WORK ACTIVITIES</b>
Мала (0-49)	44.394	26.899	59,7	14.428	31,5	Small (0-49)
Средња (50-249)	51.230	29.101	53,9	21.934	14,0	Medium (50-249)
Велика (250 и више)	48.492	21.794	48,9	17.231	9,4	Large (250 and more)
<b>R УМЈЕТНОСТ, ЗАБАВА И РЕКРЕАЦИЈА</b>	<b>58.980</b>	<b>35.318</b>	<b>59,0</b>	<b>10.948</b>	<b>41,8</b>	<b>R ARTS, ENTERTAINMENT AND RECREATION</b>
Мала (0-49)	90.025	49.157	54,6	12.791	42,4	Small (0-49)
Средња (50-249)	71.339	40.413	54,4	12.143	39,6	Medium (50-249)
Велика (250 и више)	40.616	27.400	67,7	9.647	43,7	Large (250 and more)
<b>S ОСТАЛЕ УСЛУЖНЕ ДЈЕЛАТНОСТИ</b>	<b>38.201</b>	<b>16.855</b>	<b>53,7</b>	<b>11.899</b>	<b>29,2</b>	<b>S OTHER SERVICE ACTIVITIES</b>
Мала (0-49)	38.418	16.141	52,0	10.646	29,5	Small (0-49)
Средња (50-249)	34.312	29.697	77,9	22.065	22,4	Medium (50-249)
Велика (250 и више)	-	-	-	-	-	Large (250 and more)

- Нема појаве

- No occurrence

Табела 3. Учесће структурно пословних варијабли ентитета и БД у БиХ, по подручјима, 2019.  
Table 3. Share of structural business variables of entities and BD in BiH, according to Sections, 2019

	Број предузећа <i>Number of enterprises</i>	Број предузетника <i>Number of entrepreneurs</i>	Број запослених лица <i>Number of persons employed</i>	Промет <i>Turnover</i>	Додата вриједност по факторским трошковима <i>Value added at factor cost</i>	
<b>УКУПНО ОБУХВАЋЕНЕ ДЈЕЛАТНОСТИ</b> <i>TOTAL OF COVERED ACTIVITIES</i>						
<b>Босна и Херцеговина</b>	<b>100,0</b>	<b>100,0</b>	<b>100,0</b>	<b>100,0</b>	<b>100,0</b>	<b>Bosnia and Herzegovina</b>
Федерација Босне и Херцеговине	67,0	59,2	65,1	67,6	66,8	<i>Federation of Bosnia and Herzegovina</i>
Република Српска	29,3	37,2	32,9	29,3	31,3	<i>Republika Srpska</i>
Брчко дистрикт	3,7	3,5	2,1	3,1	1,9	<i>Brcko District</i>
<b>Подручје В : ВАЂЕЊЕ РУДА И КАМЕНА</b> <i>Section B: MINING AND QUARRYING</i>						
<b>Босна и Херцеговина</b>	<b>100,0</b>	<b>100,0</b>	<b>100,0</b>	<b>100,0</b>	<b>100,0</b>	<b>Bosnia and Herzegovina</b>
Федерација Босне и Херцеговине	56,5	0,0	73,0	61,4	62,7	<i>Federation of Bosnia and Herzegovina</i>
Република Српска	42,4	100,0	27,0	38,6	37,4	<i>Republika Srpska</i>
Брчко дистрикт	1,1	0,0	0,0	0,0	0,0	<i>Brcko District</i>
<b>Подручје С: ПРЕРАЂИВАЧКА ИНДУСТРИЈА</b> <i>Section C: MANUFACTURING</i>						
<b>Босна и Херцеговина</b>	<b>100,0</b>	<b>100,0</b>	<b>100,0</b>	<b>100,0</b>	<b>100,0</b>	<b>Bosnia and Herzegovina</b>
Федерација Босне и Херцеговине	64,0	63,7	64,2	66,3	67,7	<i>Federation of Bosnia and Herzegovina</i>
Република Српска	32,9	33,3	34,0	30,8	30,2	<i>Republika Srpska</i>
Брчко дистрикт	3,1	3,1	1,9	2,9	2,1	<i>Brcko District</i>
<b>Подручје D: ПРОИЗВОДЊА И СНАБДИЈЕВАЊЕ ЕЛЕКТРИЧНОМ ЕНЕРГИЈОМ, ГАСОМ, ПАРОМ И КЛИМАТИЗАЦИЈА</b> <i>Section D: ELECTRICITY, GAS, STEAM AND AIR CONDITIONING SUPPLY</i>						
<b>Босна и Херцеговина</b>	<b>100,0</b>	<b>100,0</b>	<b>100,0</b>	<b>100,0</b>	<b>100,0</b>	<b>Bosnia and Herzegovina</b>
Федерација Босне и Херцеговине	60,3	71,4	47,3	66,9	58,1	<i>Federation of Bosnia and Herzegovina</i>
Република Српска	38,5	14,3	50,1	31,9	40,9	<i>Republika Srpska</i>
Брчко дистрикт	1,1	14,3	2,6	1,2	1,0	<i>Brcko District</i>
<b>Подручје E: СНАБДИЈЕВАЊЕ ВОДОМ; УКЛАЊАЊЕ ОТПАДНИХ ВОДА, УПРАВЉАЊЕ ОТПАДОМ ТЕ ДЈЕЛАТНОСТИ САНАЦИЈЕ ЖИВОТНЕ СРЕДИНЕ</b> <i>Section E: WATER SUPPLY; SEWERAGE, WASTE MANAGEMENT AND REMEDIATION ACTIVITIES</i>						
<b>Босна и Херцеговина</b>	<b>100,0</b>	<b>100,0</b>	<b>100,0</b>	<b>100,0</b>	<b>100,0</b>	<b>Bosnia and Herzegovina</b>
Федерација Босне и Херцеговине	57,7	56,6	63,9	71,1	65,9	<i>Federation of Bosnia and Herzegovina</i>
Република Српска	39,2	41,5	36,0	28,1	33,8	<i>Republika Srpska</i>
Брчко дистрикт	3,1	1,9	0,2	0,8	0,4	<i>Brcko District</i>
<b>Подручје F: ГРАЂЕВИНАРСТВО</b> <i>Section F: CONSTRUCTION</i>						
<b>Босна и Херцеговина</b>	<b>100,0</b>	<b>100,0</b>	<b>100,0</b>	<b>100,0</b>	<b>100,0</b>	<b>Bosnia and Herzegovina</b>
Федерација Босне и Херцеговине	66,4	59,7	64,0	61,6	61,4	<i>Federation of Bosnia and Herzegovina</i>
Република Српска	30,0	37,1	34,1	37,0	37,4	<i>Republika Srpska</i>
Брчко дистрикт	3,5	3,2	1,9	1,4	1,2	<i>Brcko District</i>
<b>Подручје G: ТРГОВИНА НА ВЕЛИКО И НА МАЛО; ПОПРАВКА МОТОРНИХ ВОЗИЛА И МОТОЦИКЛА</b> <i>Section G: WHOLESALE AND RETAIL TRADE; REPAIR OF MOTOR VEHICLES AND MOTORCYCLES</i>						
<b>Босна и Херцеговина</b>	<b>100,0</b>	<b>100,0</b>	<b>100,0</b>	<b>100,0</b>	<b>100,0</b>	<b>Bosnia and Herzegovina</b>
Федерација Босне и Херцеговине	67,9	55,0	65,4	69,9	79,8	<i>Federation of Bosnia and Herzegovina</i>
Република Српска	26,7	39,9	31,1	26,0	18,0	<i>Republika Srpska</i>
Брчко дистрикт	5,4	5,1	3,5	4,1	2,2	<i>Brcko District</i>

Табела 3. Учешће структурно пословних варијабли ентитета и БД у БиХ, по подручјима, 2019.  
Table 3. Share of structural business variables of entities and BD in BiH, according to Sections, 2019

наставак / continued

	Број предузећа <i>Number of enterprises</i>	Број предузетника <i>Number of entrepreneurs</i>	Број запослених лица <i>Number of persons employed</i>	Промет <i>Turnover</i>	Додата вриједност по факторским трошковима <i>Value added at factor cost</i>	
<b>Подручје Н: ПРЕВОЗ И СКЛАДИШТЕЊЕ</b> <i>Section H: TRANSPORTATION AND STORAGE</i>						
<b>Босна и Херцеговина</b>	<b>100,0</b>	<b>100,0</b>	<b>100,0</b>	<b>100,0</b>	<b>100,0</b>	<b>Bosnia and Herzegovina</b>
Федерација Босне и Херцеговине	62,3	63,6	64,2	69,1	72,1	Federation of Bosnia and Herzegovina
Република Српска	33,3	32,8	34,1	27,2	25,9	Republika Srpska
Брчко дистрикт	4,4	3,6	1,7	3,7	2,0	Brcko District
<b>Подручје И: ДЈЕЛАТНОСТИ ПРУЖАЊА СМЈЕШТАЈА ТЕ ПРИПРЕМЕ И УСЛУЖИВАЊА ХРАНЕ (ХОТЕЛИЈЕРСТВО И УГОСТИТЕЉСТВО)</b> <i>Section I: ACCOMMODATION AND FOOD SERVICE ACTIVITIES</i>						
<b>Босна и Херцеговина</b>	<b>100,0</b>	<b>100,0</b>	<b>100,0</b>	<b>100,0</b>	<b>100,0</b>	<b>Bosnia and Herzegovina</b>
Федерација Босне и Херцеговине	82,8	60,5	64,3	53,5	57,1	Federation of Bosnia and Herzegovina
Република Српска	16,1	37,5	34,6	45,4	41,7	Republika Srpska
Брчко дистрикт	1,1	2,0	1,1	1,2	1,2	Brcko District
<b>Подручје Ј: ИНФОРМАЦИЈЕ И КОМУНИКАЦИЈЕ</b> <i>Section J: INFORMATION AND COMMUNICATION</i>						
<b>Босна и Херцеговина</b>	<b>100,0</b>	<b>100,0</b>	<b>100,0</b>	<b>100,0</b>	<b>100,0</b>	<b>Bosnia and Herzegovina</b>
Федерација Босне и Херцеговине	71,1	62,8	71,3	67,5	67,8	Federation of Bosnia and Herzegovina
Република Српска	26,8	34,4	28,4	32,2	31,9	Republika Srpska
Брчко дистрикт	2,1	2,8	0,3	0,3	0,3	Brcko District
<b>Подручје Л: ПОСЛОВАЊЕ НЕКРЕТНИНАМА</b> <i>Section L: REAL ESTATE ACTIVITIES</i>						
<b>Босна и Херцеговина</b>	<b>100,0</b>	<b>100,0</b>	<b>100,0</b>	<b>100,0</b>	<b>100,0</b>	<b>Bosnia and Herzegovina</b>
Федерација Босне и Херцеговине	81,6	52,5	83,1	82,4	78,9	Federation of Bosnia and Herzegovina
Република Српска	17,2	41,3	16,4	17,2	20,7	Republika Srpska
Брчко дистрикт	1,3	6,3	0,4	0,4	0,4	Brcko District
<b>Подручје М: СТРУЧНЕ, НАУЧНЕ И ТЕХНИЧКЕ ДЈЕЛАТНОСТИ</b> <i>Section M: PROFESSIONAL, SCIENTIFIC AND TECHNICAL ACTIVITIES</i>						
<b>Босна и Херцеговина</b>	<b>100,0</b>	<b>100,0</b>	<b>100,0</b>	<b>100,0</b>	<b>100,0</b>	<b>Bosnia and Herzegovina</b>
Федерација Босне и Херцеговине	70,7	56,9	63,7	65,9	63,4	Federation of Bosnia and Herzegovina
Република Српска	27,2	40,6	34,4	32,5	35,0	Republika Srpska
Брчко дистрикт	2,1	2,6	2,0	1,6	1,6	Brcko District
<b>Подручје Н: АДМИНИСТРАТИВНЕ И ПОМОЋНЕ УСЛУЖНЕ ДЈЕЛАТНОСТИ</b> <i>Section N: ADMINISTRATIVE AND SUPPORT SERVICE ACTIVITIES</i>						
<b>Босна и Херцеговина</b>	<b>100,0</b>	<b>100,0</b>	<b>100,0</b>	<b>100,0</b>	<b>100,0</b>	<b>Bosnia and Herzegovina</b>
Федерација Босне и Херцеговине	80,4	62,2	78,9	74,7	73,8	Federation of Bosnia and Herzegovina
Република Српска	17,9	35,4	20,0	23,1	24,7	Republika Srpska
Брчко Дистрикт	1,7	2,4	1,1	2,1	1,5	Brcko District

Табела 3. Учешће структурно пословних варијабли ентитета и БД у БиХ, по подручјима, 2019.  
Table 3. Share of structural business variables of entities and BD in BiH, according to Sections, 2019

наставак / continued

	Број предузећа <i>Number of enterprises</i>	Број предузетника <i>Number of entrepreneurs</i>	Број запослених лица <i>Number of persons employed</i>	Промет <i>Turnover</i>	Додата вриједност по факторским трошковима <i>Value added at factor cost</i>	
--	---	--	---	---------------------------	---	--

**Подручје Р: ОБРАЗОВАЊЕ**  
*Section P: EDUCATION*

<b>Босна и Херцеговина</b>	<b>100,0</b>	<b>100,0</b>	<b>100,0</b>	<b>100,0</b>	<b>100,0</b>	<b>Bosnia and Herzegovina</b>
Федерација Босне и Херцеговине	71,4	54,6	67,4	68,3	66,7	Federation of Bosnia and Herzegovina
Република Српска	26,1	43,2	30,2	29,2	30,7	Republika Srpska
Брчко дистрикт	2,5	2,2	2,3	2,5	2,6	Brcko District

**Подручје Q: ДЈЕЛАТНОСТИ ЗДРАВСТВЕНЕ ЗАШТИТЕ И СОЦИЈАЛНЕ ПОМОЋИ**  
*Section Q: HUMAN HEALTH AND SOCIAL WORK ACTIVITIES*

<b>Босна и Херцеговина</b>	<b>100,0</b>	<b>100,0</b>	<b>100,0</b>	<b>100,0</b>	<b>100,0</b>	<b>Bosnia and Herzegovina</b>
Федерација Босне и Херцеговине	24,6	93,8	48,5	51,6	51,0	Federation of Bosnia and Herzegovina
Република Српска	72,8	1,2	49,0	45,8	46,5	Republika Srpska
Брчко дистрикт	2,6	5,0	2,5	2,6	2,6	Brcko District

**Подручје R: УМЈЕТНОСТ, ЗАБАВА И РЕКРЕАЦИЈА**  
*Section R: ARTS, ENTERTAINMENT AND RECREATION*

<b>Босна и Херцеговина</b>	<b>100,0</b>	<b>100,0</b>	<b>100,0</b>	<b>100,0</b>	<b>100,0</b>	<b>Bosnia and Herzegovina</b>
Федерација Босне и Херцеговине	59,0	58,7	64,5	56,3	59,4	Federation of Bosnia and Herzegovina
Република Српска	31,0	37,8	33,0	42,2	39,4	Republika Srpska
Брчко дистрикт	10,0	3,5	2,5	1,5	1,2	Brcko District

**Подручје S: ОСТАЛЕ УСЛУЖНЕ ДЈЕЛАТНОСТИ**  
*Section S: OTHER SERVICE ACTIVITIES*

<b>Босна и Херцеговина</b>	<b>100,0</b>	<b>100,0</b>	<b>100,0</b>	<b>100,0</b>	<b>100,0</b>	<b>Bosnia and Herzegovina</b>
Федерација Босне и Херцеговине	71,2	56,7	59,7	52,7	56,8	Federation of Bosnia and Herzegovina
Република Српска	27,4	40,1	38,2	45,2	41,1	Republika Srpska
Брчко дистрикт	1,5	3,2	2,1	2,1	2,1	Brcko District

## МЕТОДОЛОШКА ОБЈАШЊЕЊА

Структурне пословне статистике представљају општи оквир за прикупљање података свих активних јединица тржишних произвођача (предузећа и предузетника). На основу података структурних пословних статистика врши се обрачун варијабли и индикатора по подручјима и областима дјелатности, као и по класама запослених, који су потребни за анализу структуре дјелатности пословних субјеката, структуре инпута и оутпута производног процеса, конкурентности и других врста анализе.

### **Правна основа**

Правна основа за спровођење структурних пословних истраживања су Програм статистичких активности Босне и Херцеговине, Годишњи план рада Агенције за статистику који се доноси на основу Закона о статистици БиХ ("Службени гласник БиХ" бр. 26/04 и 42/04), закона о статистици ентитетских завода, њихових планова и програма. У Европској унији структурне пословне статистике регулисане су основном ЕУ Уредбом бр. 295/08 и Уредбама за имплементацију бр. 250/2009, 251/2009 и 275/2010.

### **Циљ структурних пословних статистика**

Циљ структурних пословних статистика је праћење пословања тржишних произвођача и осигуравање података у складу с европским стандардима. Подаци структурних пословних статистика користе се за анализу структуре пословних субјеката по дјелатностима (вриједност производње, додата вриједност, запосленост итд.), анализу фактора кориштених у процесу производње (број запослених, средства запослених, инвестиције итд.), анализу националног и регионалног развоја. Такође, подаци структурних пословних статистика представљају значајне инпуте за обрачун агрегата у националним рачунима и обрачун пондера за израчун индекса у краткорочним статистикама.

### **Извори и методе прикупљања података**

Подаци за компилацију СПС варијабли и индикатора су прикупљени статистичким истраживањем „Годишње структурно пословно статистичко истраживање за предузећа“ са 20 и више запослених, а за остала предузећа преузети су подаци из административних и других извора (Годишњих финансијских извјештаја за Републику Српску и Брчко дистрикт и Статистичког анекса годишњег рачуноводственог извјештаја за Федерацију БиХ).

Варијабле за предузетнике су процијењене на основу података о запослености за предузетнике који су узети из Статистичког пословног регистра и података за предузећа који су добивени на основу СПС истраживања и из административних и других извора.

## NOTES ON METHODOLOGY

*Structural Business Statistics represent a general framework for data collection of all active units of market producers (enterprises and entrepreneurs). Structural business statistics data are used for the calculation of variables and indicators by Sections and Divisions of activities, and by classes of persons employed that are needed for analysis the structure of activities business units, the structure of inputs and outputs of production process, the competitiveness and other types of analysis.*

### **Legal basis**

*The legal basis for the implementation of Structural Business surveys are Statistical programme of Bosnia and Herzegovina, Annual statistical plan of the Agency for Statistics which are adopted based on Law on Statistics of BiH ("Official Gazette" No. 26/04 and 42/04), laws on Statistics of the entities Institutes, their plans and programs. In the European Union, structural business statistics are defined by the EU Regulation No 295/08 and implementing Regulations No 250/2009, 251/2009 and 275/2010.*

### **The aim of Structural Business Statistics**

*The aim of Structural Business Statistics is monitoring of business market units and providing comparable data in accordance with European SBS standards. Data of Structural Business Statistics are used for analysis of the structure of business entities by activities (production value, value-added, employment etc.), analysis of factors used in the production process (number of persons employed, compensation of employees, investments etc.), analysis of national and regional development. In addition, Structural Business Statistics data are used also as input for calculation of aggregates in national accounts and for weights which are used for calculation of the index in short-term statistics.*

### **Source and methods of data collection**

*Data for the compilation of SBS variables and indicators are collected by statistical survey "Annual structural business statistical survey for the enterprises" with 20 and more persons employed. For other enterprises, data are taken from administrative and other sources (Annual financial statements for Republika Srpska and Brcko District and Statistical Annex of financial statement for Federation of BiH).*

*Variables for entrepreneurs were calculated based on employment data for entrepreneurs that are taken from Statistical Business and data for enterprises that are obtained based on the SBS survey and from administrative and other sources.*

## **Јединице посматрања**

Неколико различитих врста статистичких јединица користи се за спровођење СПС истраживања. Највећи број СПС података односи се на „предузеће“ као статистичку јединицу. За израчунавање регионалних података користи се локална јединица, а за израчунавање чисте дјелатности јединица по врсти дјелатности.

Подаци објављени у овом саопштењу се односе на предузеће и предузетника као јединицу посматрања.

## **Обухват**

Структурним пословним статистикама су обухваћена активна предузећа и предузетници из Статистичког пословног регистра (СПР) који води и одржава Агенција за статистику БиХ у сарадњи са Федералним заводом за статистику ФБиХ, Републичким заводом за статистику РС-а и подружницом Агенције за статистику БиХ у Брчко дистрикту.

У овом саопштењу обухваћена су активна предузећа и предузетници који су, према главној дјелатности, сврстани у сlijедећа подручја дјелатности: В – Вађење руда и камена, С – Прерађивачка индустрија, Д – Производња и снабдијевање електричном енергијом, гасом, паром и климатизација, Е – Снабдијевање водом; уклањање отпадних вода, управљање отпадом, те дјелатности санације животне средине, F – Грађевинарство, G – Трговина на велико и на мало; поправка моторних возила и мотоцикала, H – Превоз и складиштење, I – Дјелатности пружања смјештаја те припреме и услуживања хране (Хотелијерство и Угоститељство), J – Информације и комуникације, L – Пословање некретнинама, M – Стручне, научне и техничке дјелатности, N – Административне и помоћне услужне дјелатности, P – Образовање (приватни сектор), Q – Дјелатности здравствене заштите и социјалне помоћи (приватни сектор), R – Умјетност, забава и рекреација (приватни сектор) и S – Остале услужне дјелатности (области 95 и 96).

## **Класификације**

За спровођење истраживања структурних пословних статистика коришћена је Класификацији дјелатности - КД БиХ 2010 (EU NACE-Rev 2), према којој се и објављују подаци у овом саопштењу.

Одређени СПС показатељи приказују се и по групама производа на бази КППД БиХ 2010 (EU CPA 2008).

У оквиру СПС-а подаци се прикупљају и обрађују испрекидано по регијама. Како у БиХ-и још није уведена класификација регија у складу са EU NUTS 2007 класификацијом, подаци се приказују само према административној подјели, тј. за БиХ, ентитете и Брчко дистрикт .

## **Observation units**

*Several statistical units are used for the compilation of SBS survey. Most data refer to the „enterprise“ as a statistical unit. For the calculation of regional data is used local unit, and for the calculation of activity is used kind of activity unit.*

*Data published in this first release refer to the enterprise and entrepreneur as a observation unit.*

## **Coverage**

*Structural Business Statistics covered active enterprises and entrepreneurs from from Statistical Business Register (SBR) which kept and maintained by the Agency for Statistics of BiH in cooperation with Institute for Statistics of Federation of BiH, Institute for Statistics of RS and Branch Office of Agency for Statistics BiH in Brcko District.*

*This first release covered active enterprises and entrepreneurs, which are classified by main activity in the following Sections: B- Mining and Quarrying, C – Manufacturing, D - Electricity, gas, steam and air conditioning supply, E - Water supply; sewerage, waste management and remediation activities, F – Construction, G - Wholesale and retail trade; repair of motor vehicles and motorcycles, H - Transportation and storage, I - Accommodation and food service activities, J – Information and communication, L – Real estate activities, M – Professional, scientific and technical activities, N – Administrative and support service activities, P – Education (private sector), Q - Human health and social work activities (private sector), R- Arts, entertainment and recreation (private sector) and S – Other service activities (divisions 95 and 96).*

## **Classifications**

*Classification of Economic Activities – KD BiH 2010 was used for conducting Structural Business Statistics survey (which is in line with the EU NACE Rev. 2), according to which the data are published in this first release.*

*Certain SBS parameters are shown also by groups of products based on KPPD BH 2010 (EU CPA 2008).*

*In the framework of SBS, data are collected and processed broken down by regions. As the classification of regions according to EU NUTS classification 2007 has not yet been introduced in BiH, data are shown only by administrative breakdown, ie. for BiH, entities and Brcko District.*



## Дефиниције варијабли

### Број предузећа

Број предузећа обухвата сва предузећа која се баве тржишном производњом и која су регистрована у пословном регистру у популацију која је предмет посматрања. Овај број се коригује за грешке, посебно грешке оквира узорка. Укључују се само активне јединице, предузећа која су остварила промет или имају запослене у било којем временском периоду током референтне године. Искључују се све привремено неактивне (успаване) или стварно неактивне јединице.

### Број предузетника

Број предузетника обухвата све предузетнике који су имали податке о запослености из Јединственог система регистрације, контроле и наплате доприноса у Статистичком пословном регистру у популацији која је предмет посматрања.

### Број запослених лица

Број запослених лица дефинише се као укупан број лица које раде у јединици посматрања (укључујући власнике који раде, партнере који редовно раде у јединици, и неплаћене чланове породице који редовно раде у јединици), као и лица која раде ван јединице којој припадају и која их плаћа (нпр. трговачки представници, достављачи, тимови за поправке и одржавање). Податак укључује особље одсутно краћи временски период (нпр. боловање, плаћено одсуство или ванредно одсуство), и такође особље у штрајку, али не особље одсутно на неодређени период. Такође се укључују радници са скраћеним радним временом који се таквим сматрају у складу са законом и који су на платном списку, као и сезонски радници, приправници и радници који раде код куће, а на платном су списку јединице посматрања. Категорија неплаћени чланови породице односи се на лица која живе са власником јединице посматрања и раде регуларно за ту јединицу, али немају уговор о услузи и не примају фиксни износ плаће за рад који обављају. Број запослених лица искључује радну снагу ангажовану путем агенција за запошљавање или посредовање у запошљавању.

### Број запосленика

Број запосленика укључује лица која раде за послодавца и која имају уговор о запослењу и примају накнаду у форми плате, накнаде, хонорара, награда, плаћања по комаду или плату у натури. Ова категорија укључује раднике са скраћеним радним временом, сезонске раднике, лица у штрајку или на краткорочном одсуству, али искључује лица на дугорочном одсуству. Број запосленика не укључује волонтере.

### Промет

Промет обухвата обрачунате приходе од продаје производа, роба и услуга од стране извештајне јединице трећим странама током референтног периода, без ПДВ-а. Искључени су финансијски и ванредни приходи.

## Definitions of variables

### Number of enterprises

Number of enterprises includes all enterprises engaged in market production and are registered in the Statistical business register in the population that is the subject of observation, corrected for errors, in particular frame errors. Only active units which either had turnover or employment at any time during the reference period should be included. Dormant (temporarily inactive) and inactive units are excluded.

### Number of entrepreneurs

Number of entrepreneurs includes all entrepreneurs that had employment data from Unique System of Registration, Control and Collection of Contribution in the Statistical business register in observed population.

### Number of persons employed

The number of persons employed is defined as the total number of persons who work in the observation unit (including working proprietors, partners working regularly in the unit and unpaid family workers working regularly in the unit), as well as persons who work outside the unit who belong to it and are paid by it (e.g. sales representatives, delivery personnel, repair and maintenance teams). It includes persons absent for a short period (e.g. sick leave, paid leave or special leave), and also those on strike, but not those absent for an indefinite period. It also includes part-time workers who are regarded as such under the laws and who are on the pay-roll, as well as seasonal workers, apprentices and home workers on the pay-roll. Unpaid family workers refer to persons who live with the proprietor of the unit and work regularly for the unit, but do not have a contract of service and do not receive a fixed sum for the work they perform. The number of persons employed excludes manpower supplied to the unit by other enterprises.

### Number of employees

The number of employees is defined as those persons who work for an employer and who have a contract of employment and receive compensation in the form of wages, salaries, fees, gratuities, piecework pay or remuneration in kind.

The number of employees includes part-time workers, seasonal workers, and persons on strike or on short-term leave, but excludes those persons on long-term leave. The number of employees does not include voluntary workers.

### Turnover

Turnover comprises revenues calculated from sales of products, goods and services by the reporting unit to third parties during the reference period, excluding VAT. Financial and extraordinary revenues are excluded.

### *Додата вриједност по факторским трошковима*

Додата вриједност по факторским трошковима је бруто доходак из пословних активности након његовог прилагођавања за оперативне субвенције и индиректне порезе. Додата вриједност према факторским трошковима се израчунава из оствареног промета, плус капитализована производња, плус други оперативни приходи (укључујући оперативне субвенције), плус или минус промјене на залихама, минус набавка добара и услуга, минус други порези на производе који су везани за промет али нису одбитни, минус царине и порези везани за производњу. Царине и порези везани за производњу су обавезна, неповратна плаћања, у кешу или натури који су наметнути од стране владе, у вези са производњом и увозом добара и услуга, запошљавањем радне снаге, власништвом или употребом земљишта, зграда или друге имовине кориштених у процесу производње, независно од количине или вриједности произведених или продатих добара и услуга.

### *Трошкови запосленика*

Трошкови запосленика су укупне надокнаде, у кешу или натури, плаћене од стране послодавца запосленику (редовним или привременим запосленицима, као и радницима који раде код куће) у замјену за извршени рад током референтног периода. Трошкови запосленика, такође укључују порезе и доприносе за социјално осигурање задржане од стране јединице, као и обавезне и добровољне доприносе на терет послодавца. Укључене су награде, допунске награде, тринаесте плате (и сличне допунске награде), као и плаћања извршена запосленицима у вези са отпуштањем, смјештајем, превозом, трошковима живота и породичним додацима, провизијама, накнадама за дежуре, прековременим и ноћним радом итд. Плаћања за агенцијске раднике нису укључена у трошкове запосленика.

### **Дефиниције индикатора**

Ови индикатори се рачунају на основу израчунатих вриједности варијабли.

#### *Промет по запосленом лицу*

Промет по запосленом лицу добија се дијелењем укупно оствареног промета са укупним бројем запослених лица. Овај индикатор изражава продајну способност пословног субјекта одређене дјелатности.

#### *Додата вриједност по запосленом лицу*

Додата вриједност по запосленом лицу добија се дијелењем укупне додате вриједности са укупним бројем запослених лица. Овај индикатор се користи за мјерење продуктивности рада.

#### *Учешће додате вриједности у вриједности производње*

Учешће додате вриједности у вриједности производње добија се дијелењем укупне додате вриједности са укупном вриједности производње.

### *Value added at factor costs*

*Value added at factor cost is the gross income from operating activities after adjusting for operating subsidies and indirect taxes. It can be calculated from turnover, plus capitalised production, plus other operating income (including operating subsidies), plus or minus the changes in stocks, minus the purchases of goods and services, minus other taxes on products which are linked to turnover but not deductible, minus the duties and taxes linked to production. The duties and taxes linked to production are compulsory, unrequited payments, in cash or in kind which are levied by general government in respect of the production and importation of goods and services, the employment of labour, the ownership or use of land, buildings or other assets used in production irrespective of the quantity or the value of goods and services produced or sold.*

### *Personnel costs*

*Personnel costs are defined as the total remuneration, in cash or in kind, payable by an employer to an employee (regular and temporary employees as well as home workers) in return for work done during the reference period. Personnel costs also include taxes and employees' social security contributions retained by the unit as well as the employer's compulsory and voluntary social contributions. Included are all gratuities, workplace and performance bonuses, ex gratia payments, thirteenth month pay (and similar fixed bonuses), payments made to employees in consideration of dismissal, lodging, transport, cost of living and family allowances, commissions, attendance fees, overtime, night work etc. Payments for agency workers are not included in personnel costs.*

### **Definitions of indicators**

*These indicators are calculated based on the calculated values of the variables.*

#### *Turnover per person employed*

*Turnover per person employed is obtained by dividing the total turnover with a total number of persons employed. This indicator expresses the ability of selling of business unit of specific activity.*

#### *Value added per person employed*

*Value added per person employed is obtained by dividing the total value added with a total number of persons employed. This indicator is used to measure productivity.*

#### *Percent of value added in production value*

*Percent of value added in production value is obtained by dividing the total value added with the total production value.*

*Просјечни трошкови рада по запосленику*

Просјечни трошкови рада по запосленику добијају се дијељењем укупних трошкова рада са укупним бројем запосленика.

Овај индикатор приказује просјечне трошкове запосленика у некој дјелатности.

*Бруто оперативна стопа – профитабилност*

Бруто оперативна стопа - профитабилност представља процентуално учешће бруто пословног вишка у промету.

*Average personnel costs per employee*

*Average personnel costs per employee is obtained by dividing the total personnel costs with number of employees.*

*This indicator shows the average costs of employees in certain activity.*

*Gross operating rate – profitability*

*Gross operating rate - profitability represents the percentage of gross operating surplus in turnover.*

---

**Издаје и штампа Агенција за статистику Босне и Херцеговине, 71000 Сарајево, Зелених беретки 26**  
*Published and printed by the Agency for Statistics of the Bosnia and Herzegovina, 71000 Sarajevo, Zelenih beretki 26*

**Телефон / Phone: +387 (33) 911 911 · Телефакс / Telefax: +387 (33) 220 622**  
**Електронска пошта / E-mail : bhas@bhas.gov.ba · Интернетска страница / Web site: <http://www.bhas.gov.ba>**

**Одговара: в.д. директора Весна Ђужић**  
Person responsible: Vesna Ćužić, Actg.Dir

**Саопштење приредила: Бојана Цицковић**  
Prepared by: Bojana Cicović

**Подаци из овог саопштења објављују се и на интернету**  
*First Release data are also published on the Internet*

---