



Молимо кориснике да приликом употребе података  
обавезно наведу извор

ГОДИНА VII

САРАЈЕВО, 29.09.2020.

БРОЈ: 8

## СТАТИСТИКА ТРГОВИНЕ НА МАЛО

### ИНДЕКСИ ПРОМЕТА ТРГОВИНЕ НА МАЛО У БИХ, АВГУСТ 2020

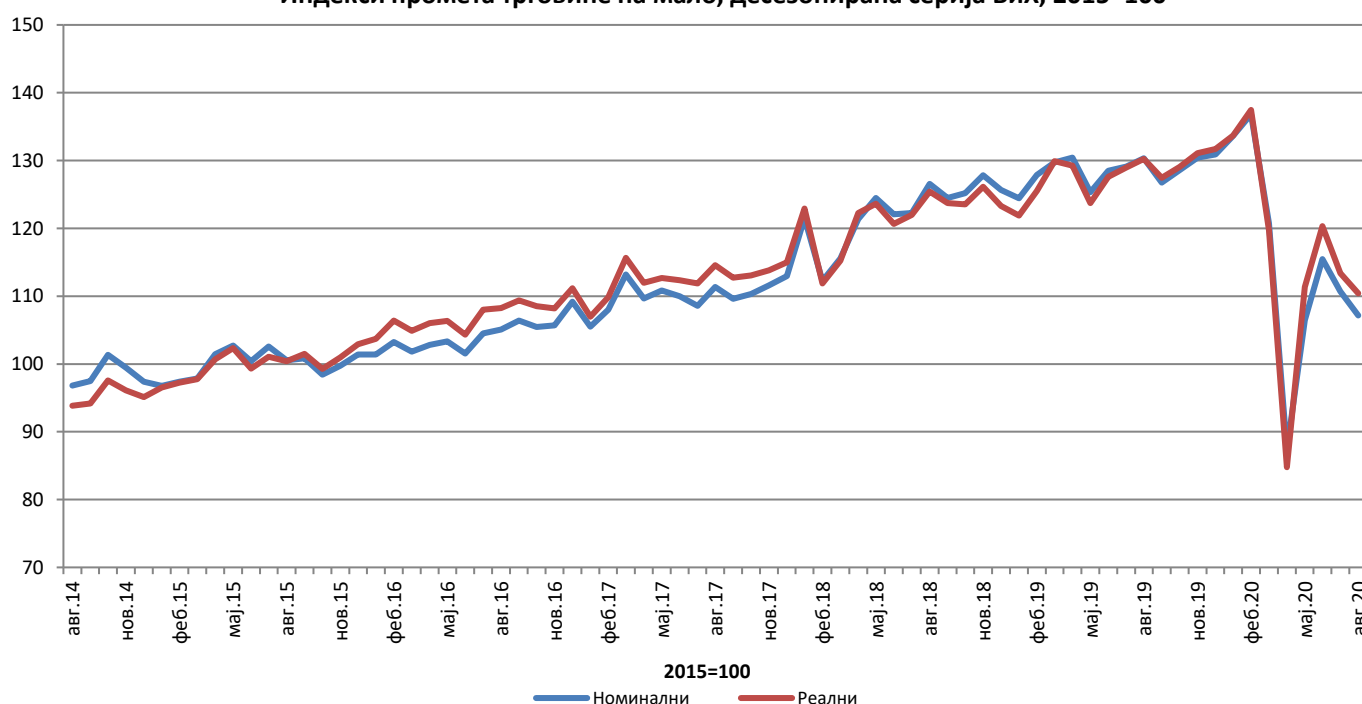
Укупан десезонирани промет трговине на мало у БиХ у августу 2020. године, посматран у текућим цијенама, забиљежио је пад од 3,2% у односу на мјесец јули 2020. Пад промета забиљежен је у трговини прехранбеним производима (храном, пићем и дуванским производима) у износу од 5,3%, док је у трговини непрехранбеним производима забиљежен пад промета у износу од 2,9%.

Посматран у сталним цијенама, укупан десезонирани промет трговине на мало у БиХ у августу 2020. године забиљежио је пад од 2,6% у односу на јули 2020. године. Пад промета забиљежен је у трговини прехранбеним производима (храном, пићем и дуванским производима) у износу од 5,4%, док је у трговини непрехранбеним производима забиљежен пад у износу од 1,8%.

Укупни индекс промета трговине на мало у БиХ у августу 2020. године остварио је номинални раст од 7,2% док је реални раст износио 10,4% у односу на базну (2015) годину.

Дати подаци су десезонирани.

Индекси промета трговине на мало, десезонирана серија БиХ, 2015=100

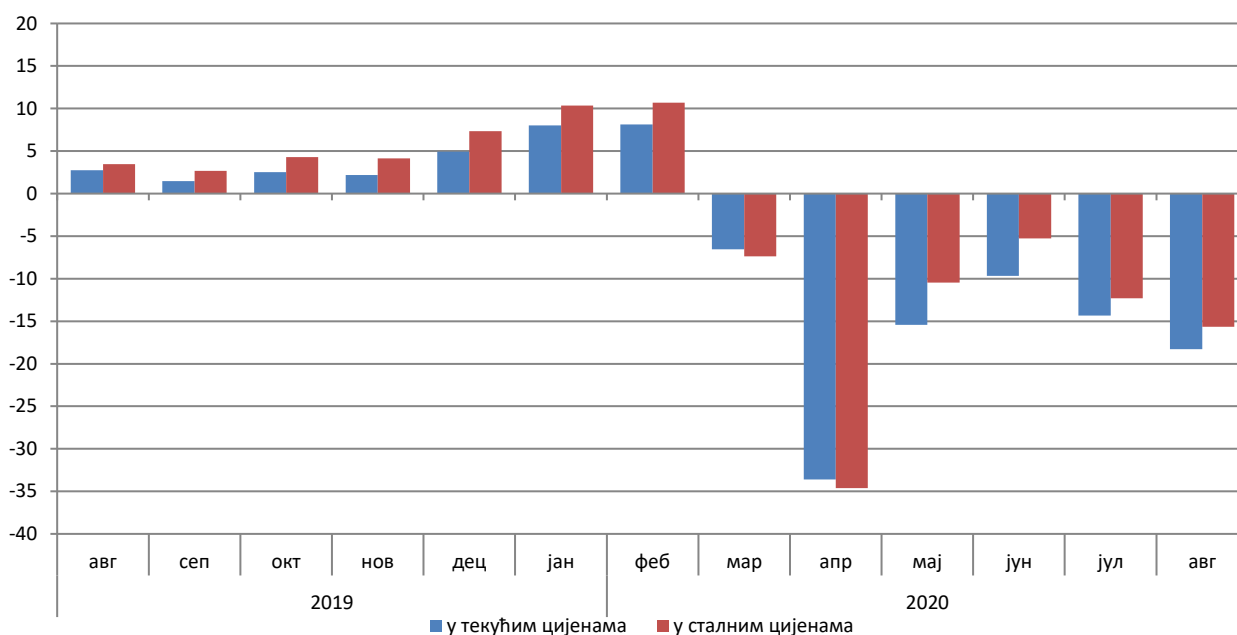


Укупан промет трговине на мало у БиХ, посматран у текућим цијенама, у августу 2020. године остварио је пад од 18,3% у односу на исти мјесец претходне године. Промет прехранбеним производима (храном, пићем и дуванским производима) забиљежио је пад од 14,2%, док је промет непрехрамбеним производима забиљежио пад у износу од 10,3% у односу на август 2019. године.

Посматрано у сталним цијенама, укупан промет трговине на мало забиљежио је пад од 15,7% у односу на август 2019. године. Промет прехранбеним производима забиљежио је пад од 16,4%, док је промет непрехрамбеним производима забиљежио пад од 10,2% у односу на исти мјесец претходне године.

Дати подаци су календарски прилагођени.

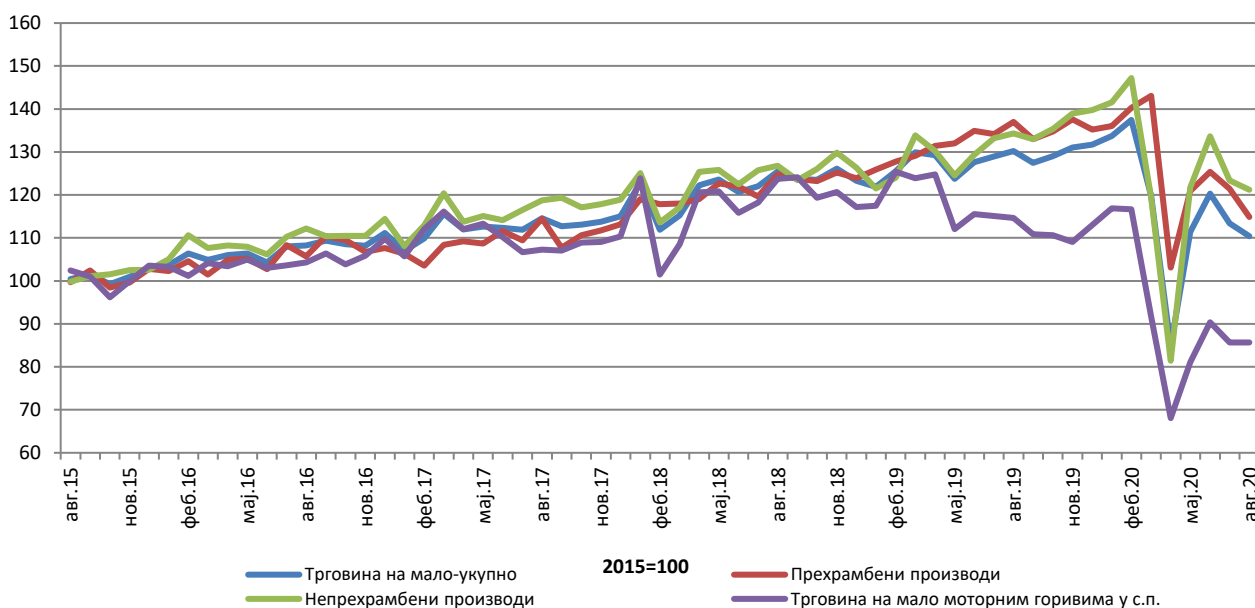
**Годишње стопе промјене трговине на мало, календарски прилагођена серија БиХ**



У односу на базну (2015) годину, реални индекс промета прехранбеним производима у августу 2020. године остварио је раст од 14,9%, док је промет непрехрамбеним производима остварио раст од 21,2%. Промет од трговине на мало моторним горивима забиљежио је пад од 14,3%.

Дати подаци су десезонирани.

**Реални индекси промета трговине на мало, десезонирана серија БиХ, 2015=100**



**Табела 1: Мјесечне стопе промјене израчунате из реалних индекса промета трговине на мало**

Шифра КД БиХ 2010	Назив дјелатности - КД БиХ 2010	I 2020 XII 2019	II 2020 I 2020	III 2020 II 2020	IV 2020 III 2020	V 2020 IV 2020	VI 2020 V 2020	VII 2020 VI 2020	VIII 2020 VII 2021
47	<b>УКУПНО ТРГОВИНА НА МАЛО</b>	1,5	2,8	-12,9	-29,2	31,4	8,0	-5,8	-2,6
47.3	Трговина на мало моторним горивима у с.п.	3,4	-0,2	-21,4	-25,7	19,1	11,4	-5,2	0,0
47 без 47.3	<b>Трговина на мало, осим трговине моторним горивима у с.п.</b>	1,0	3,7	-10,6	-30,0	34,4	7,3	-5,9	-3,2
47.11, 47.2	<b>Трговина на мало храном, пићем и дуванским производима</b>	0,6	3,1	2,0	-27,9	17,3	3,7	-3,1	-5,4
47.11	Трговина на мало храном, пићем и дуванским прооизводима у н.п.	0,4	3,1	3,7	-28,1	17,2	2,6	-2,9	-5,5
47.2	Трговина на мало храном, пићем и дуванским прооизводима у с.п.	3,1	3,8	-14,4	-25,8	17,7	16,3	-5,7	-4,0
47.19, 47.4 до 47.9	<b>Трговина на мало непрехрамбеним производима</b>	1,3	4,0	-19,0	-31,7	49,5	9,8	-7,7	-1,8
47.19	Остала трговина на мало у н.п.	3,1	5,7	-15,4	-30,5	32,9	7,9	-6,3	-3,8
47.4	Трговина на мало информацијско-комуникацијском опремом у с.п.	-6,3	13,4	-25,5	-19,1	58,1	2,8	-3,6	9,6
47.5	Трговина на мало осталом опремом за домаћинство у с.п.	0,4	5,2	-26,1	-6,7	19,9	6,2	-5,5	-3,4
47.6	Трговина на мало производима за културу и рекреацију у с.п.	6,2	-7,1	-31,9	-26,9	103,1	11,0	-15,2	-14,0
47.7	Трговина на мало осталом робом у с.п.	0,6	3,0	-16,9	-44,7	80,8	13,5	-9,8	0,9
47.9	Трговина на мало изван продавница, штандова и тржница	2,3	1,2	-21,2	4,4	29,9	-6,5	9,4	-7,3
47.51, 47.71, 47.72	Трговина на мало текстилом, одјећом, обућом и производима од коже у с.п.	1,8	1,3	-30,8	-53,4	148,5	13,0	-12,5	-0,8
47.54, 47.59	Трговина на мало намјештајем, опремом за расвјету и електричним апаратима за домаћинство у с.п.	-1,4	2,9	-39,8	-15,9	64,5	9,0	-9,0	-2,2
47.73, 47.74, 47.75	Апотеке, трговина на мало медицинским и козметичким препаратима у с.п.	0,6	5,0	0,5	-15,4	3,0	5,6	-0,6	1,4
47.61, 47.62, 47.63	Трговина на мало књигама, новинама, музичким и видеозаписима у с.п.	3,2	-10,4	-8,5	-23,7	9,7	19,3	3,3	-7,0
47.64, 47.65	Трговина на мало спортском опремом, играма и играчкама у с.п.	2,5	-14,7	-41,9	-24,0	210,5	9,1	-21,1	-2,4

\* десезонирани подаци

\*подаци за претходни период су ревидирани

Табела 2: Годишње стопе промјене израчунате из реалних индекса промета трговине на мало

Шифра КД БиХ 2010	Назив дјелатности - КД БиХ 2010	II 2020 II 2019	III 2020 III 2019	IV 2020 IV 2019	V 2020 V 2019	VI 2020 VI 2019	VII 2020 VII 2019	VIII 2020 VIII 2019	I-VIII 2020 I-VIII 2019
47	<b>УКУПНО ТРГОВИНА НА МАЛО</b>	10,7	-7,4	-34,6	-10,5	-5,3	-12,3	-15,7	-9,3
47.3	Трговина на мало моторним горивима у с.п.	-6,8	-26,1	-45,6	-27,7	-21,8	-25,6	-25,3	-23,3
<b>47 bez 47.3</b>	<b>Трговина на мало, осим трговине моторним горивима у с.п.</b>	16,2	-1,8	-31,3	-5,4	-0,5	-8,4	-12,8	-5,1
<b>47.11, 47.2</b>	<b>Трговина на мало храном, пићем и дуванским производима</b>	10,2	11,7	-21,4	-8,7	-7,0	-9,6	-16,4	-5,3
47.11	Трговина на мало храном, пићем и дуванским прооизводима у н.п.	10,9	14,3	-19,9	-7,4	-6,5	-8,9	-16,0	-4,2
47.2	Трговина на мало храном, пићем и дуванским прооизводима у с.п.	4,2	-13,3	-35,5	-20,5	-12,1	-16,1	-20,4	-15,2
<b>47.19, 47.4 до 47.9</b>	<b>Трговина на мало непрехрамбеним производима</b>	20,7	-11,4	-38,4	-3,0	4,1	-7,5	-10,2	-5,0
47.19	Остала трговина на мало у н.п.	13,7	0,2	-29,2	-4,1	1,6	-5,4	-11,9	-4,2
47.4	Трговина на мало информацијско-комуникацијском опремом у с.п.	22,6	-11,4	-36,8	7,0	11,4	-2,4	2,3	-0,7
47.5	Трговина на мало осталом опремом за домаћинство у с.п.	16,4	-28,7	-31,9	-5,4	3,7	-7,3	-13,7	-8,9
47.6	Трговина на мало производима за културу и рекреацију у с.п.	11,1	-34,7	-56,3	13,9	24,5	2,8	-14,1	-6,4
47.7	Трговина на мало осталом робом у с.п.	27,5	-8,4	-47,4	-4,0	4,0	-10,0	-8,1	-4,3
47.9	Трговина на мало изван продавница, штандова и тржница	8,4	-11,7	-10,2	33,7	14,1	7,6	8,1	6,7
47.51, 47.71, 47.72	Трговина на мало текстилом, одјећом, обућом и производима од коже у с.п.	38,8	-36,9	-86,3	-7,3	10,4	-14,7	-15,1	-11,3
47.54, 47.59	Трговина на мало намјештајем, опремом за расвјету и електричним апаратима за домаћинство у с.п.	10,5	-37,6	-49,7	-14,4	-1,4	-10,1	-17,9	-15,0
47.73, 47.74, 47.75	Апотеке, трговина на мало медицинским и козметичким препаратима у с.п.	23,1	18,8	-16,2	-11,9	-3,1	-4,1	-1,9	1,5
47.61, 47.62, 47.63	Трговина на мало књигама, новинама, музичким и видеозаписима у с.п.	-7,7	-20,4	-51,6	-42,6	-18,4	-9,6	-23,1	-21,8
47.64, 47.65	Трговина на мало спортском опремом, играма и играчкама у с.п.	21,8	-42,3	-58,8	47,1	45,8	8,7	-8,6	1,8

\* календарски прилагођени подаци

\*подаци за претходни период су ревидирани

Табела 3: Мјесечна серија реалних индекса промета трговине на мало, 2015=100

Шифра КД БиХ 2010	Назив дјелатности - КД БиХ 2010	I 2020	II 2020	III 2020	IV 2020	V 2020	VI 2020	VII 2020	VIII 2020
<b>47</b>	<b>УКУПНО ТРГОВИНА НА МАЛО</b>	133,7	137,5	119,7	84,8	111,4	120,3	113,4	110,4
47.3	Трговина на мало моторним горивима у с.п.	116,9	116,7	91,6	68,1	81,1	90,4	85,7	85,7
<b>47 bez 47.3</b>	<b>Трговина на мало, осим трговине моторним горивима у с.п.</b>	139,3	144,4	129,0	90,3	121,4	130,2	122,6	118,6
<b>47.11, 47.2</b>	<b>Трговина на мало храном, пићем и дуванским производима</b>	136,0	140,3	143,1	103,1	120,9	125,4	121,4	114,9
47.11	Трговина на мало храном, пићем и дуванским прооизводима у н.п.	142,2	146,5	152,0	109,3	128,1	131,4	127,6	120,6
47.2	Трговина на мало храном, пићем и дуванским прооизводима у с.п.	95,6	99,2	84,9	63,0	74,1	86,2	81,3	78,1
<b>47.19, 47.4</b>	<b>Трговина на мало непрехрамбеним производима</b>	141,5	147,2	119,3	81,4	121,7	133,6	123,4	121,2
до 47.9 47.19	Остала трговина на мало у н.п.	116,8	123,4	104,4	72,6	96,4	104,1	97,5	93,8
47.4	Трговина на мало информацијско-комуникацијском опремом у с.п.	107,0	121,4	90,4	73,2	115,6	118,9	114,6	125,5
47.5	Трговина на мало осталом опремом за домаћинство у с.п.	131,4	138,2	102,1	95,2	114,2	121,3	114,6	110,7
47.6	Трговина на мало производима за културу и рекреацију у с.п.	196,2	182,4	124,2	90,8	184,5	204,8	173,6	149,4
47.7	Трговина на мало осталом робом у с.п.	163,4	168,4	139,9	77,3	139,8	158,6	143,0	144,3
47.9	Трговина на мало изван продавница, штандова и тржница	180,5	182,6	143,9	150,2	195,1	182,5	199,6	185,0
47.51, 47.71, 47.72	Трговина на мало текстилом, одјећом, обућом и производима од коже у с.п.	206,8	209,5	145,1	67,6	168,0	189,8	166,1	164,8
47.54, 47.59	Трговина на мало намјештајем, опремом за расвјету и електричним апаратима за домаћинство у с.п.	142,2	146,3	88,0	74,1	121,8	132,7	120,8	118,1
47.73, 47.74, 47.75	Апотеке, трговина на мало медицинским и козметичким препаратима у с.п.	129,8	136,3	136,9	115,8	119,3	125,9	125,1	126,9
47.61, 47.62, 47.63	Трговина на мало књигама, новинама, музичким и видеозаписима у с.п.	131,7	118,0	108,0	82,4	90,3	107,8	111,4	103,5
47.64, 47.65	Трговина на мало спортском опремом, играма и играчкама у с.п.	240,3	205,1	119,1	90,5	280,8	306,5	241,7	235,8

\* десезонирани подаци

\*подаци за претходни период су ревидирани

Табела 4: Реални показатељи промета трговине на мало, изворна (неприлагођена) серија

Шифра КД БиХ 2010	Назив дјелатности - КД БиХ 2010	Стопе промјене				Индекси промета 2015 = 100			
		VIII 2020 VII 2020	VIII 2020 VIII 2019	VIII 2020 ø2019	I-VIII 2020 I-VIII 2019	V 2020	VI 2020	VII 2020	VIII 2020
<b>47</b>	<b>УКУПНО ТРГОВИНА НА МАЛО</b>	1,2	-16,0	0,3	-9,4	107,9	123,9	126,8	128,3
47.3	Трговина на мало моторним горивима у с.п.	6,1	-25,3	-9,5	-23,3	80,1	92,2	98,5	104,5
<b>47 bez 47.3</b>	<b>Трговина на мало, осим трговине моторним горивима у с.п.</b>	0,0	-13,3	3,2	-5,2	117,2	134,5	136,2	136,2
<b>47.11, 47.2</b>	<b>Трговина на мало храном, пићем и дуванским производима</b>	-1,4	-16,4	0,1	-5,4	117,1	125,7	134,8	132,9
47.11	Трговина на мало храном, пићем и дуванским прооизводима у н.п.	-1,6	-16,0	0,5	-4,3	124,0	131,3	141,5	139,2
47.2	Трговина на мало храном, пићем и дуванским прооизводима у с.п.	0,7	-20,4	-4,0	-15,2	72,6	89,1	91,1	91,8
<b>47.19, 47.4</b>	<b>Трговина на мало непрехрамбеним производима</b>	0,9	-11,0	5,4	-5,1	117,2	140,5	137,2	138,4
до 47.9 47.19	Остала трговина на мало у н.п.	-0,1	-11,9	4,8	-4,2	96,6	106,3	111,8	111,7
47.4	Трговина на мало информацијско-комуникацијском опремом у с.п.	13,7	2,3	14,0	-0,7	102,4	117,2	112,0	127,4
47.5	Трговина на мало осталом опремом за домаћинство у с.п.	-3,4	-14,6	8,5	-8,9	118,7	133,9	139,7	134,9
47.6	Трговина на мало производима за културу и рекреацију у с.п.	6,6	-14,1	8,2	-6,4	183,9	208,6	179,5	191,3
47.7	Трговина на мало осталом робом у с.п.	3,7	-9,5	4,4	-4,5	126,3	167,3	152,4	158,1
47.9	Трговина на мало изван продавница, штандова и тржница	-11,2	8,1	-0,7	6,7	198,7	175,3	188,0	167,0
47.51, 47.71, 47.72	Трговина на мало текстилом, одјећом, обућом и производима од коже у с.п.	4,4	-15,1	4,1	-11,3	152,4	240,8	203,3	212,2
47.54, 47.59	Трговина на мало намјештајем, опремом за расвјету и електричним апаратима за домаћинство у с.п.	-2,5	-17,9	3,3	-15,0	117,3	141,4	148,9	145,2
47.73, 47.74, 47.75	Апотеке, трговина на мало медицинским и козметичким препаратима у с.п.	3,6	-3,1	6,2	1,5	105,6	121,4	129,4	134,2
47.61, 47.62, 47.63	Трговина на мало књигама, новинама, музичким и видеозаписима у с.п.	29,3	-23,1	6,0	-21,8	73,5	97,1	108,7	140,6
47.64, 47.65	Трговина на мало спортском опремом, играма и играчкама у с.п.	-2,4	-8,6	9,3	1,8	280,8	306,5	241,7	235,8

\*подаци за претходни период су ревидирани

Табела 5: Номинални показатељи промета трговине на мало, изворна (неприлагођена) серија

Шифра КД БиХ 2010	Назив дјелатности - КД БиХ 2010	Стопе промјене				Индекси промета 2015 = 100			
		VIII 2020 VII 2020	VIII 2020 VIII 2019	VIII 2020 ø2019	I-VIII 2020 I-VIII 2019	V 2020	VI 2020	VII 2020	VIII 2020
<b>47</b>	<b>УКУПНО ТРГОВИНА НА МАЛО</b>	0,6	-18,3	-3,1	-11,5	104,8	118,0	123,6	124,3
47.3	Трговина на мало моторним горивима у с.п.	6,7	-35,1	-21,3	-29,6	77,2	90,6	96,0	102,4
<b>47 bez 47.3</b>	<b>Трговина на мало, осим трговине моторним горивима у с.п.</b>	-1,0	-12,2	3,3	-4,9	114,3	127,5	133,1	131,8
<b>47.11, 47.2</b>	<b>Трговина на мало храном, пићем и дуванским производима</b>	-2,0	-14,2	2,2	-3,9	122,3	132,1	142,4	139,6
47.11	Трговина на мало храном, пићем и дуванским проиизводима у н.п.	-2,2	-13,8	2,5	-2,7	129,0	136,9	148,5	145,2
47.2	Трговина на мало храном, пићем и дуванским проиизводима у с.п.	0,1	-17,0	-0,1	-12,1	86,5	106,5	109,4	109,6
<b>47.19, 47.4</b> до	<b>Трговина на мало непрехрамбеним производима</b>	-0,1	-10,3	4,3	-5,8	108,0	123,9	125,8	125,7
47.9 47.19	Остала трговина на мало у н.п.	-0,6	-11,4	4,5	-4,7	93,1	102,4	108,6	108,0
47.4	Трговина на мало информацијско-комуникацијском опремом у с.п.	12,6	-0,3	9,8	-3,8	90,6	103,6	98,6	111,0
47.5	Трговина на мало осталом опремом за домаћинство у с.п.	-3,4	-14,6	8,5	-8,9	117,8	132,6	138,5	133,7
47.6	Трговина на мало производима за културу и рекреацију у с.п.	11,6	-16,4	6,5	-12,1	143,6	167,7	154,9	172,9
47.7	Трговина на мало осталом робом у с.п.	2,3	-6,7	2,2	-4,8	109,3	133,0	129,0	132,0
47.9	Трговина на мало изван продавница, штандова и тржница	-10,6	1,3	-7,1	0,7	188,9	171,7	184,1	164,5
47.51, 47.71, 47.72	Трговина на мало текстилом, одјећом, обућом и производима од коже у с.п.	1,3	-15,5	-2,6	-20,6	96,8	150,5	137,7	139,5
47.54, 47.59	Трговина на мало намјештајем, опремом за расвјету и електричним апаратима за домаћинство у с.п.	-2,4	-18,5	2,6	-15,7	113,6	137,3	144,7	141,2
47.73, 47.74, 47.75	Апотеке, трговина на мало медицинским и козметичким препаратима у с.п.	3,6	-1,7	7,2	2,5	112,3	129,0	137,9	142,9
47.61, 47.62, 47.63	Трговина на мало књигама, новинама, музичким и видеозаписима у с.п.	29,3	-20,9	9,2	-19,4	86,0	113,7	127,2	164,5
47.64, 47.65	Трговина на мало спортском опремом, играма и играчкама у с.п.	-2,9	-10,8	3,7	-4,7	213,3	233,2	188,4	183,0

\*подаци за претходни период су ревидирани

## МЕТОДОЛОШКА ОБЈАШЊЕЊА

### Циљ истраживања

Сврха мјесечног истраживања трговине на мало је добијање благовремених информација о промјени нивоа оствареног промета (номиналне и реалне вриједности) и другим релевантним показатељима из области трговине на мало у БиХ. Индекс промета трговине на мало један је од кључних показатеља економске активности земље који помаже органима државне управе и предузећима из приватног сектора у процесу доношења одлука. Примјењује се и за процјену резултата малопродајног сектора, потрошње становништва, као и при израчунају националних рачуна.

Методологија истраживања је у потпуности хармонизирана са оном која је прописана Уредбом Савјета (ЕЗ) бр. 1165/98 о краткорочним пословним статистикама из 1998. и њеним измјенама и допунама (у даљем тексту ЕУ-СТС регулатива) као и препорукама Еуростата из ове статистичке области.

### Обухват

Истраживањем су обухваћени пословни субјекти/правна лица који су према главној дјелатности регистровани да обављају дјелатност трговине на мало, осим трговине моторним возилима и мотоциклима (област 47 - КД БиХ 2010), те у мањој мјери пословни субјекти који су према главној дјелатности разврстани у друге дјелатности, али обављају и дјелатност трговине на мало. За потребе истраживања кориштена је Класификација дјелатности Босне и Херцеговине-КД БиХ 2010 која је у потпуности усклађена са Европском класификацијом економских дјелатности НАЦЕ Рев.2. Цјелокупно подручје Босне и Херцеговине је обухваћено истраживањем. Истраживањем нису обухваћени предузетници.

### Узорак

За спровођење истраживања трговине на мало у БиХ користи се комбиновани метод пуног обухвата и стратификованог случајног узорка. Узорак је подијељен на стратуме према ентитету којем пословни субјект припада, класи финансијског податка (финансијски извјештај за претходну годину) и дјелатности пословног субјекта (област 47-КД БиХ 2010). Као помоћна стратификациона варијабла користи се број запослених. Изабрани узорак трговине на мало за 2020. годину репрезентативан је на нивоу Босне и Херцеговине, као и на нивоима Федерације БиХ, Републике Српске и Брчко дистрикта БиХ.

### Прикупљање и обрада података

У спровођењу истраживања учествују све три статистичке институције у БиХ. Основна варијабла посматрања је мјесечни промет пословног субјекта без ПДВ-а, који је у складу са ЕУ-СТС регулативом исказан посебно. Подаци прикупљени од извјештајних јединица, путем обрасца М КПС ТРГ 01, представљају основу за процјену података за укупну популацију. Агрегирање промета на више нивое (грана, област, специјални агрегати) дјелатности се врши прије компилације индекса.

### Компилација индекса

Индекси промета трговине на мало рачунају се у односу на нову базну (2015) годину, примјењује се у обрачунају индекса од јануара 2018, те се исказује у реалним и номиналним вриједностима. ЕУ уредбом (ЕЦ) број 472/2008 прописана је примјена базе 2015 од јануара 2018. године у земљама чланицама ЕУ. Номинални индекс промета изражен је у текућим цијенама (није отклоњен утицај промјене цијена). Корисницима статистичких података је веома важно да прате динамику кретања појаве током времена и у те сврхе користимо реални индекс промета. Реални индекс је изражен у сталним цијенама и добије се је дефлационирањем номиналних вриједности промета прилагођеним Индексом потрошачких цијена.

### Сезонско и календарско прилагођавање индекса

Статистичке институције у БиХ уважавајући начин дисеминације података у ЕУ, индексе објављује у сљедећим облицима:

- изворни (неприлагођени) индекси,
- сезонски прилагођени индекси- десезонирани индекси и
- календарски прилагођени индекси

С обзиром да десезонирани и календарски прилагођени индекси имају много већи значај и репрезентативнији су корисницима статистичких података детаљно су приказани у табеларном облику.

Десезонирање подразумијева да су су подаци прилагођени за утицај сезоне и календарске дане. Мјесечни индекси и стопе промјене се према препорукама Еуростата презентирају и тумаче у десезонираном облику. Календарско подешавање подразумијева да су подаци прилагођени за утицај календарских и радних дана. Подаци који се пореде са подацима истог периода претходне године се презентирају и тумаче у календарски прилагођеној форми индекса или стопа раста. У случају да наведени календарски ефекти значајно утичу на посматрану временску серију, потребно је исте отклонити.



Календарско и сезонско прилагођавање врши се у Јдеметра+ апликацији (верзија 2.2.0) методом ТРАМО-СЕАТС на изворним мјесечним серијама података и у складу са смјерницама Еуростата. Због својства примијењене методе прилагођавања, додавањем нових мјесечних опсервација могу настати одређене промјене на ранијој серији већ објављених сезонски и календарски прилагођених индекса.

### **Дисеминација података**

Резултати истраживања изражавају се у облику индекса и стопа промјене те се од јануара 2014. године у редовној мјесечној периодици публикују у форми саопштења за јавност на веб- страници Агенције за статистику БиХ ([www.bhas.gov.ba](http://www.bhas.gov.ba)). Презентација и интерпретација индекса потпуно је усклађена с онима које су прописане ЕУ-СТС регулативом што омогућава домаћим и међународним корисницима непосредно поређење индекса промета трговине на мало БиХ са индексима других земаља.

### **Ревизија података**

Редовна саопштења трговине на мало се објављују у мјесечној динамици и садрже прелиминарне податке. Ревизија података подразумијева да се подаци за претходни мјесец (т-1) ревидирају у складу са новим информацијама, те је могуће да се подаци објављени након ревизије разликују од раније објављених, прелиминарних података. У саопштењима је јасно назначено о којим се подацима ради, тако да корисници статистичких података могу правилно да их тумаче. О измјенама података и разлозима корисници ће бити обавјештени на прикладан и транспарентан начин, у редовним мјесечним саопштењима и другим публикацијама за јавност као и на веб- страници Агенције за статистику БиХ.

### **Дефиниције**

**Промет** је укупан фактурисани износ који пословни субјект обрачуна за продате робе или пружене услуге у трговини на мало током референтног периода трећим лицима и одговара њиховој тржишној вриједности. Укључује и трошкове повезане са продајом као што су транспорт, паковање, итд. пренијете на купца, чак и ако су ти износи посебно исказани на фактурама. Порез на додату вриједност (ПДВ) искључен је из промета.

**Промет од дјелатности трговине на мало** обухвата вриједност свих роба продатих становништву за личну употребу или употребу у домаћинству у посматраном периоду.

- Промет прехранбеним производима обухвата промет који су остварили пословни субјекти регистровани у дјелатностима 47.11 и 47.2. (претежно храна, пиће и дувански производи).

- Промет непрехрамбеним производима обухвата трговину на мало разноврсном робом који су остварили пословни субјекти регистровани у дјелатностима 47.19, 47.4-47.9.

**Промет од осталих дјелатности** обухвата вриједност свих осталих продатих производа и услуга на тржишту (трговина на велико, посредовање у трговини на велико, угоститељство, транспорт и остале дјелатности).

### **Скраћенице**

ЕУ- Европска унија

Еуростат- Статистичка канцеларија Европске уније

ФЗС ФБиХ- Федерални завод за статистику Федерације БиХ

КД БиХ 2010- Класификација дјелатности Босне и Херцеговине 2010

НАЦЕ Рев.2- Статистичка класификација економских дјелатности у ЕУ

РЗС РС- Републички завод за статистику Републике Српске

СПР- Статистички пословни регистар

с.п.- специјализоване продавнице

н.п.- неспецијализоване продавнице

- нема појава

---

Издаје и штампа Агенција за статистику Босне и Херцеговине, 71000 Сарајево, Зелених беретки 26

Телефон: +387 (33) 911 911 \* Телефакс: +387 (33) 220 622

Електронска пошта: [bhas@bhas.gov.ba](mailto:bhas@bhas.gov.ba) \* Интернетска страница: [хттп://www.bhas.gov.ba](http://www.bhas.gov.ba)

Одговара: в. д. директора Весна Ћужић

Саопштење припремио: Ален Бајрамовић

Подаци из овог саопштења објављују се и на интернету

---