



САОПШТЕЊЕ FIRST RELEASE



Молимо кориснике да приликом употребе података обавезно наведу извор
Users are kindly requested to mention the data source

ГОДИНА / YEAR VI

САРАЈЕВО, 09.12.2020.

БРОЈ / NUMBER 3

САОБРАЋАЈ TRANSPORT

ГРАНИЧНИ ПРОМЕТ РОБЕ И ДРУМСКИХ ТЕРЕТНИХ МОТОРНИХ ВОЗИЛА III квартал 2020 ROAD CROSS-BORDER TRAFFIC OF FREIGHT MOTOR VEHICLES AND GOODS 3rd quarter 2020

У улазу у Босну и Херцеговину у трећем кварталу 2020. године ушло је 7.497 теретних *моторних* возила, што је за 26,4% мање у односу на трећи квартал 2019. године. Број транзитних теретних моторних возила на улазу у трећем кварталу 2020. године износи 5.343 возила.

There were 7.497 freight motor vehicles that arrived in Bosnia and Herzegovina in the third quarter of 2020, which represents a decrease of 26,4% in comparison with the third quarter of 2019. Number of transit freight motor vehicles on entrance in the third quarter 2020 was 5.343 vehicles.

У трећем кварталу 2020. године ушло је 465.869 тона робе, што је за 5,7% мање у поређењу са трећим кварталом претходне године.

In road cross-border traffic there were 465.869 tonnes of goods that entered in the third quarter of 2020 which was by 5,7% less compared with the third quarter of 2019.

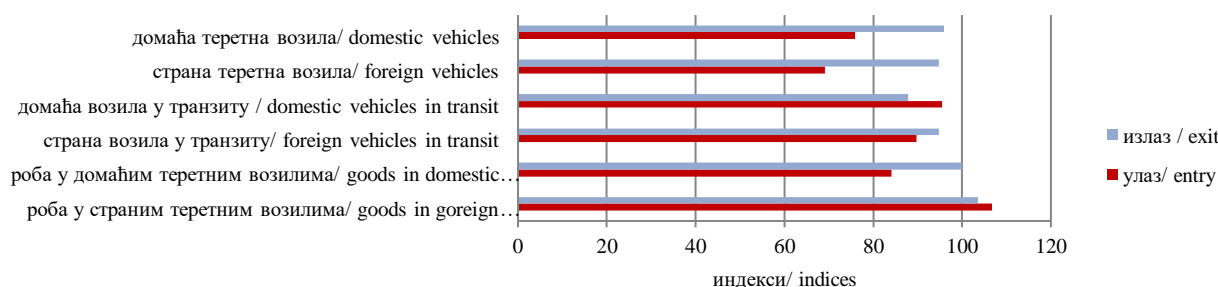
На излазу из Босне и Херцеговине у трећем кварталу 2020. године изашло је 30.638 теретних моторних возила, што је за 4,4% мање у односу на трећи квартал 2019. године. Број транзитних теретних моторних возила на излазу у трећем кварталу 2020. године износи 310.

There were 30.638 freight motor vehicles that exited from Bosnia and Herzegovina in the the third of 2020. which represents an decrease of 4,4% in comparison to the third quarter of 2019. Number of transit freight motor vehicles on exit in the third quarter 2020 was 310.

У другом кварталу 2020. године изашло је 707.761 тона робе, што је за 1,0% више него у трећем кварталу претходне године.

In road cross-border traffic there were 707.761 tonnes of goods that exited in the third quarter of 2020 which was by 1,0% higher than in the third quarter of the previous year .

Г.1. Друмски гранични промет теретних моторних возила и робе, улаз и излаз, III квартал 2020/ III квартал 2019
Road cross-border traffic of freight motor vehicles and goods, entry and exit, 3rd quarter 2020/ 3rd quarter 2019



Т.1. Друмски гранични промет теретних моторних возила и робе
Road cross-border traffic of freight motor vehicles and goods

Регистрација возила	Улаз/Entry			Израз/Exit			Vehicle's registration
	2019	2020	Индекс /index	2019	2020	Индекс /index	
	III квартал 3 rd quarter	III квартал 2 nd quarter	III 2020 III 2019	III квартал 3 rd quarter	III квартал 3 rd quarter	III 2020 III 2019	
Теретна возила УКУПНО	51.805	55.053	106,3	73.322	70.426	96,1	Freight vehicles TOTAL
домаћа	33.076	35.912	108,6	50.749	49.930	98,4	domestic
страна	18.729	19.141	102,2	22.573	20.496	90,8	foreign
Теретна возила Увоз/ извоз	10.193	7.497	73,6	32.062	30.638	95,6	<i>Freight vehicles Import/ export</i>
домаћа	6.605	5.016	75,9	22.577	21.644	95,9	domestic
страна	3.588	2.481	69,1	9.485	8.994	94,8	foreign
Теретна возила Транзит	5.865	5.343	91,1	347	310	89,3	<i>Freight vehicles Transit</i>
домаћа	1.408	1.344	95,5	271	238	87,8	domestic
страна	4.457	3.999	89,7	76	72	94,7	foreign
Празна теретна возила	35.747	42.213	118,1	40.913	39.478	96,5	<i>Empty freight vehicles</i>
домаћа	25.063	29.552	117,9	27.901	28.048	100,5	domestic
страна	10.684	12.661	118,5	13.012	11.430	87,8	foreign
Роба, хиљ.т	494	466	94,3	701	708	101,0	<i>Goods, '000t</i>
домаћа	357	334	93,6	502	501	99,8	domestic
страна	137	132	96,4	199	207	104,0	foreign
У теретним возилима Увоз/ извоз, хиљ.т	143	127	88,8	698	705	101,0	<i>In freight vehicles Import/ export</i>
домаћа	113	95	84,1	499	499	100,0	domestic
страна	30	32	106,7	199	206	103,5	foreign
У теретним возилима Транзит, хиљ.т	351	339	96,6	3	3	100,0	<i>In freight vehicles Transit, '000t</i>
домаћа	244	239	98,0	3	2	66,7	domestic
страна	107	100	93,5	0	1	-	foreign

Т.2. Друмски гранични промет теретних моторних возила према смјеровима кретања, III квартал 2020
Road cross-border traffic of freight motor vehicles by directions, 3rd quarter 2020

Регистрација возила	Улаз/Entry			Израз/Exit			Vehicle's registration
	Теретна возила са теретом <i>Loaded freight motor vehicles</i>	Празна теретна возила <i>Empty freight vehicles</i>	Роба у теретним возилима, хиљ.тона <i>Goods in freight vehicles, 000 t</i>	Теретна возила са теретом <i>Loaded freight motor vehicles</i>	Празна теретна возила <i>Empty freight vehicles</i>	Роба у теретним возилима, хиљ.тона <i>Goods in freight vehicles, 000 t</i>	
УКУПНО	12.840	42.213	465.869	30.948	39.478	707.761	TOTAL
Преко босанскохерцеговачко-хрватске границе	8.835	26.574	315.883	20.370	21.534	468.506	<i>Across Bosnia and Herzegovina- Croatia border</i>

Преко босанскохерцеговачко- србијанске границе						<i>Across Bosnia and Herzegovina- Serbia border</i>
	2.943	9.557	106.993	9.073	16.910	207.240
Преко босанскохерцеговачко- црногорске границе						<i>Across Bosnia and Herzegovina- Montenegro border</i>
	1.062	6.082	42.993	1.505	1.034	32.015

Т.3. Друмски гранични промет робе у теретним моторним возилима према смјеровима кретања и граничним прелазима

Road cross- border traffic of goods in freight motor vehicles, by directions and border crossings

	Роба у теретним возилима, тона хиљ.т <i>Goods in freight vehicles, '000t</i>			
	III квартал 2019 / <i>3rd quarter 2019</i>		III квартал 2020 / <i>3rd quarter 2020</i>	
	Улаз <i>Entry</i>	Израз <i>Exit</i>	Улаз <i>Entry</i>	Израз <i>Exit</i>
Укупно Total	493.683	701.443	465.869	707.761
Преко босанскохерцеговачко-хрватске границе/<i>Across Bosnia and Herzegovina- Croatia border</i>	346.842	487.308	315.883	468.506
Бијача	17.709	27.775	10.741	20.938
Брчко	718	11	319	4
Босански Брод	81.029	87.744	73.350	76.030
Горица	61.586	9.196	66.068	7.809
Градина	11.098	32.038	11.011	34.089
Градишка	36.477	60.584	35.253	65.700
Хукића Брдо	30.215	863	24.614	1.289
Изачић	16.143	35.869	13.301	33.740
Каменско	58.912	44.328	51.962	46.381
Орашје	20.873	101.887	13.499	111.255
Шамац	8.197	78.832	10.264	65.022
Стрмица	3.883	7.183	4.388	5.948
Дољани	0	0	1.112	0
Ивањица	2	998	1	1
Преко босанскохерцеговачко-србијанске границе/<i>Across Bosnia and Herzegovina- Serbia border</i>	107.251	176.021	106.993	207.240
Каракај	19.927	92.118	12.073	93.696
Павловића Мост	24.811	17.346	24.423	15.083
Рача	25.417	52.578	35.829	66.153
Увац	746	2.060	588	13.518
Вардиште	36.350	11.919	34.080	18.790
Преко босанскохерцеговачко- црногорске границе/<i>Across Bosnia and Herzegovina- Montenegro border</i>	39.590	38.113	42.993	32.015

Делуша	21.914	22.711	0	806
Хум	53	222	26	53
Клобук	17.562	12.510	42.427	30.587
Метаљка	61	2.670	540	569

Т.4. Друмски гранични промет теретних моторних возила према смјеровима кретања и граничним прелазима (улаз)
Road cross – border traffic of freight motor vehicles, by directions and border crossings(entry)

	Улаз Entry			
	III квартал 2019 / 3 rd quarter 2019		III квартал 2020 / 3 rd quarter 2020	
	Теретна возила са теретом <i>Loaded freight vehicles</i>	Празна теретна возила <i>Empty freight vehicles</i>	Теретна возила са теретом <i>Loaded freight vehicles</i>	Празна теретна возила <i>Empty freight vehicles</i>
Укупно Total	16.058	35.747	12.840	42.213
Преко босанскохерцеговачко-хрватске границе/Across Bosnia and Herzegovina-Croatia border	10.792	24.215	8.835	26.574
Бијача	498	2.058	315	1.484
Брчко	335	0	196	0
Босански Брод	2.227	0	1.929	0
Горица	994	276	1.023	156
Градина	377	913	344	1.169
Градишка	1.904	37	1.557	74
Хукића Брдо	455	661	343	880
Изачић	563	798	421	755
Каменско	2.205	2.776	1.802	2.255
Орашје	730	8.440	499	10.017
Шамац	406	7.741	319	9.378
Стрмица	86	336	76	271
Ивањица	12	119	7	0
Осоје	0	60	4	109
Преко босанскохерцеговачко-србијанске границе/Across Bosnia and Herzegovina- Serbia border	3.960	8.358	2.943	9.557
Каракај	698	4.574	458	5.025
Павловића Мост	617	2.832	312	2.842
Рача	1.749	447	1.440	1.093
Увац	127	20	103	20
Вардиште	769	0	630	0
Братунац	0	389	0	463
Скелани	0	98	0	114
Преко босанскохерцеговачко-црногорске границе/Across Bosnia and Herzegovina- Montenegro border	1.306	2.993	1.062	6082
Делуша	729	0	0	0
Хум	102	1.196	20	1.153
Клобук	452	1.556	1.010	4.724
Метаљка	23	241	32	205

T.5.Друмски гранични промет теретних моторних возила према смјеровима кретања и граничним прелазима (излаз)
Road cross – border traffic of freight motor vehicles, by directions and border crossings(exit)

	Излаз Exit			
	III квартал 2019 / 3 rd quarter 2019		III квартал 2020 / 3 rd quarter 2020	
	Теретна возила са теретом <i>Loaded freight vehicles</i>	Празна теретна возила <i>Empty freight vehicles</i>	Теретна возила са теретом <i>Loaded freight vehicles</i>	Празна теретна возила <i>Empty freight vehicles</i>
Укупно <i>Total</i>	32.409	40.913	30.948	39.478
Преко босанскохерцеговачко-хрватске границе <i>Across Bosnia and Herzegovina- Croatia border</i>	22.148	21.684	20.370	21.534
Бијача	1.473	9.591	948	8.532
Брчко	28	0	7	0
Босански Брод	3.428	0	3.187	0
Горица	527	762	418	371
Градина	1.470	1.203	1.487	1.171
Градишка	3.054	121	3.049	578
Хукића Брдо	231	358	180	537
Изачић	1.923	4.042	1.703	3.290
Каменско	1.980	0	1.985	0
Орашје	4.267	3.908	4.418	4.134
Шамац	3.389	1.580	2.731	2.838
Стрмица	328	25	254	28
Ивањица	50	32	3	38
Осоје	0	62	0	17
Преко босанскохерцеговачко-србијанске границе <i>Across Bosnia and Herzegovina- Serbia border</i>	8.331	18.435	9.073	16.910
Каракај	4.097	7.523	4.056	6.471
Павловића Мост	988	5.184	568	4.985
Рача	2.467	5.173	2.932	4.964
Увац	131	31	570	14
Вардиште	648	35	857	10
Братунац	0	425	0	364
Скелани	0	64	0	102
Преко босанскохерцеговачко-црногорске границе <i>Across Bosnia and Herzegovina- Montenegro border</i>	1.930	794	1.505	1.034
Делуша	1.000	0	48	0
Хум	118	518	36	166
Клобук	687	231	1.387	849
Метаљка	125	45	34	19

Т.6. Друмски гранични промет робе у теретним моторним возилима (улаз), према земљама регистрације
Road cross-border traffic of goods in freight motor vehicles(entry), by country of registration

Земља регистрације	Улаз <i>Entry</i>				Country of registration
	III квартал 2019 <i>3rd quarter 2019</i>		III квартал 2020 <i>3rd quarter 2020</i>		
	Број возила са теретом <i>Number of loaded vehicles</i>	Тона робе хиљ.т <i>Tonnes of goods'000t</i>	Број возила са теретом <i>Number of loaded vehicles</i>	Тона робе хиљ.т <i>Tonnes of goods'000t</i>	
Укупно	16.058	493.683	12.616	461.973	Total
Босна и Херцеговина	8.013	357.812	6.360	333.956	<i>Bosnia and Herzegovina</i>
Стране земље	8.045	135.871	6.256	128.017	<i>Foreign countries</i>
Албанија	23	514	15	419	<i>Albania</i>
Андора	28	50	5	38	<i>Andorra</i>
Аустрија	231	2.229	192	2.488	<i>Austria</i>
Бахреин	2	0	4	1	<i>Bahrain</i>
Белгија	41	86	16	111	<i>Belgium</i>
Бјелорусија	15	250	22	354	<i>Belarus</i>
Бугарска	122	1.792	116	1.471	<i>Bulgaria</i>
Црна Гора	385	11.809	494	14.963	<i>Montenegro</i>
Чешка	44	377	42	322	<i>Czech Republic</i>
Данска	16	68	17	53	<i>Denmark</i>
Естонија	1	22	0	0	<i>Estonia</i>
Финска	5	10	2	4	<i>Finland</i>
Француска	76	157	34	82	<i>France</i>
Грчка	1	8	1	4	<i>Greece</i>
Холандија	151	548	120	444	<i>Netherland</i>
Хрватска	1.639	30.311	1.393	33.913	<i>Croatia</i>
Италија	103	946	37	200	<i>Italy</i>
Литванија	3	13	1	7	<i>Lithvania</i>
Луксембург	11	23	5	8	<i>Luxembourg</i>
Мађарска	115	1.300	112	1.050	<i>Hungary</i>
Сјеверна Македонија	453	10.681	268	6.171	<i>Northern Macedonia</i>
Молдавија	5	55	8	120	<i>Moldova</i>
Норвешка	19	74	12	39	<i>Norway</i>
Њемачка	590	4.435	448	3.100	<i>Germany</i>
Пољска	167	1.441	142	1.072	<i>Poland</i>
Румунија	87	656	35	273	<i>Romania</i>
Русија	25	434	22	330	<i>Russia Federation</i>
САД	9	14	11	19	<i>USA</i>
Словачка	30	351	15	171	<i>Slovakia</i>
Словенија	678	16.398	664	14.591	<i>Slovenia</i>

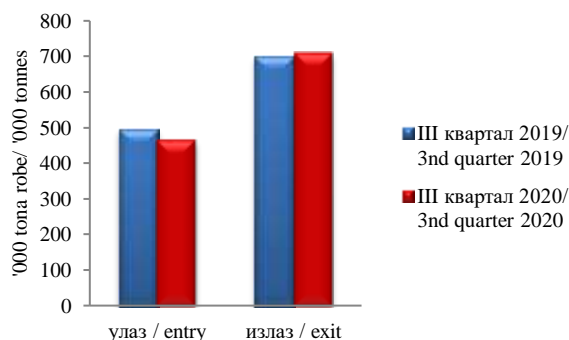
Србија	1.904	36.833	1.356	37.695	<i>Serbia</i>
Шпанија	0	245	3	1	<i>Spain</i>
Шведска	80	0	76	179	<i>Sweeden</i>
Швајцарска	321	1.085	217	695	<i>Switzerland</i>
Турска	403	8.681	306	6.587	<i>Turkey</i>
Украјина	43	761	41	973	<i>Ukraine</i>
Велика Британија	7	37	4	69	<i>United Kingdom</i>
Остале земље	209	3.177	224	3.896	<i>Other countries</i>

Т.7. Друмски гранични промет робе у теретним моторним возилима (излаз), према земљама регистрације
Road cross-border traffic of goods in freight motor vehicles(exit), by country of registration

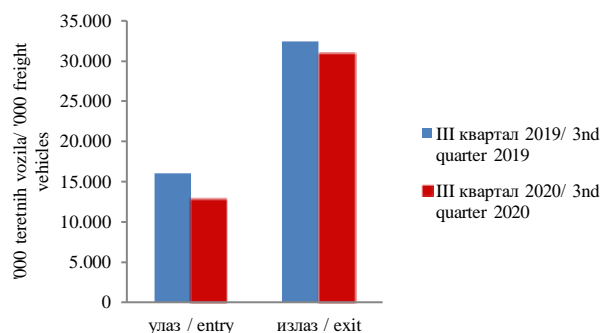
Земља регистрације	Излаз <i>Exit</i>				Country of registration
	III квартал 2019 <i>3rd quarter 2019</i>		III квартал 2020 <i>3rd quarter 2020</i>		
	Број возила са теретом <i>Number of loaded vehicles</i>	Тона робе хиљ.т <i>Tonnes of goods'000t</i>	Број возила са теретом <i>Number of loaded vehicles</i>	Тона робе хиљ.т <i>Tonnes of goods'000t</i>	
Укупно	32.409	701.443	30.699	701.995	Total
Босна и Херцеговина	22.848	501.935	21.882	500.963	<i>Bosnia and Herzegovina</i>
Стране земље	9.561	199.508	8.817	201.032	<i>Foreign countries</i>
Албанија	34	838	37	910	<i>Albania</i>
Андора	26	32	4	0	<i>Andorra</i>
Аустрија	19	9	11	26	<i>Austria</i>
Бахреин	6	83	2	25	<i>Bahrain</i>
Белгија	4	154	1	2	<i>Belgium</i>
Бјелорусија	2	21	2	27	<i>Belarus</i>
Бугарска	91	1.764	69	1.374	<i>Bulgaria</i>
Црна Гора	912	21.587	877	21.209	<i>Montenegro</i>
Чешка	9	76	2	16	<i>Czech Republic</i>
Данска	0	0	1	2	<i>Denmark</i>
Француска	1	1	0	0	<i>France</i>
Грчка	0	0	1	0	<i>Greece</i>
Холандија	11	5	1	1	<i>Netherlands</i>
Хрватска	3.384	79.566	2.813	63.122	<i>Croatia</i>
Италија	20	82	6	49	<i>Italy</i>
Литванија	13	266	11	271	<i>Lithvania</i>
Луксембург	1	1	0	0	<i>Luxembourg</i>
Мађарска	25	327	3	41	<i>Hungary</i>

Сјеверна Македонија	162	3.736	178	4.279	<i>Northern Macedonia</i>
Молдавија	2	26	0	0	<i>Moldova</i>
Њемачка	74	201	34	49	<i>Germany</i>
Пољска	48	798	54	1.030	<i>Poland</i>
Румунија	9	24	7	3	<i>Romania</i>
Русија	6	97	7	147	<i>Russia Federation</i>
САД	5	13	1	2	<i>USA</i>
Словачка	12	208	14	290	<i>Slovakia</i>
Словенија	790	16.055	679	15.456	<i>Slovenia</i>
Србија	3.582	67.387	3.979	92.373	<i>Serbia</i>
Шпанија	15	380	3	25	<i>Spain</i>
Шведска	1	2	2	17	<i>Sweedden</i>
Швајцарска	7	21	0	0	<i>Switzerland</i>
Турска	41	590	14	226	<i>Turkey</i>
Украјина	7	147	3	61	<i>Ukraine</i>
Велика Британија	5	4	1	1	<i>United Kingdom</i>
Остале земље	227	5.007	249	5.766	<i>Other countries</i>

Г.2. Друмски гранични промет робе у теретним моторним возилима, улаз и излаз
Road cross-border traffic of freight in motor vehicles, entry and exit



Г.3. Друмски гранични промет теретних моторних возила са теретом, улаз и излаз
Road cross-border traffic of loaded freight motor vehicles, entry and exit



МЕТОДОЛОШКА ОБЈАШЊЕЊА

Извори и методе прикупљања

Сврха истраживања је прикупити податке о раду претоварних предузећа те прикупити податке о увозу, извозу, транзиту, броју возила на улазу, броју возила на излазу, међународном друмском промету на улазу, међународном друмском промету на излазу. У обухват истраживања о граничном промету теретних моторних возила укључени су сви друмски гранични прелази на којима постоји царинска испостава. Податке за друмски гранични промет теретних моторних возила и робе Агенција за статистику БиХ преузела је од Управе за индиректно опорезивање БиХ. Подаци обухватају сва друмска теретна моторна возила и робу која је прешла границу и ушла у државу Босну и Херцеговину односно изашла из Босне и Херцеговине. Теретна друмска моторна возила разврставају се према земљи у којој су регистрована и прате се према смејровима кретања и граничним прелизима.

ДЕФИНИЦИЈЕ

Гранични прелаз је мјесто намијењено прелазу државне границе. Гранични прелази су међународни, међудржавни или погранични. Могу бити друмски, ваздушни, поморски прелази и прелази на унутрашњим воденим путевима

Гранични прелази за међународни промет намијењени су граничном промету грађана државе Босне и Херцеговине и грађанима других земаља

Гранични прелази за погранични промет намијењени су граничном промету грађана одређеног подручја државе Босне и Херцеговине и одређеног подручја сусједне земље према међународном споразуму.

Роба на улазу је роба која је ушла у царинско подручје државе Босне и Херцеговине, а **роба на излазу** је роба која напушта царинско подручје Босне и Херцеговине.

NOTES OF METHODOLOGY

Source and methods of data collection

The purpose of the research is to gather information on the work of transfer companies and gather information on the temporary import, temporary export, transit, the number of vehicles at the exit international road transport at the door, international road transport at the exit. Data on cross-border traffic of freight motor vehicles cover all border crossings where there are customs offices. Data for cross-border traffic of freight vehicles and goods Agency for Statistics of BiH has taken from the Indirect Taxation Authority BiH. Data includes all freight road vehicles and goods crossing the border and entering or exiting the Bosnia and Herzegovina. Freight motor vehicles are grouped according to a country of registration and monitored according to the directions of movement and border crossings.

DEFINITION

Border crossing is a place intended for crossing the state border. Border crossings are international, interstate or local ones. They may be road, railway, air, maritime crossings or crossings on inland waterways.

Border crossings for the international traffic are intended for a cross-border traffic of citizens of the Bosnia and Herzegovina and citizens of other countries.

Border crossings for the local traffic are intended for a cross-border traffic of citizens from a certain area of the Bosnia and Herzegovina and a certain area of the neighbouring country according to the international agreement

Goods in entry are goods that entered the customs territory of the Bosnia and Herzegovina, while **goods in exit** are goods that exited from the customs territory of the Bosnia and Herzegovina.

Теретно возило је моторно возило којим се превози роба и које је евидентирано на улазу у царинско подручје државе Босне и Херцеговине или на излазу из царинског подручја државе Босне и Херцеговине од стране царинске управе.

Транзит означава превоз робе од царинарнице на територији једне стране уговорнице до друге царинарнице у истој територији, у складу са условима предвиђеним националним законима и прописима те стране

Скраћенице

t тона
'000 t хиљаде тона

Freight vehicle is a motor vehicle used for the transport of goods, which is recorded by the Customs Authority in the entry to the customs territory of the Bosnia and Herzegovina or in the exit from the customs territory of Bosnia and Herzegovina

Transit means the transport of goods from the customs territory of one part to another office in the same territory, in accordance with the conditions provided for by national laws and regulations of that country

Abbreviations

t tonne
'000 t '000 tonne

Издаје и штампа Агенција за статистику Босне и Херцеговине, 71000 Сарајево, Зелених беретки 26
Published and printed by the Agency for Statistics of the Bosnia and Herzegovina, 71000 Sarajevo, Zelenih beretki 26

Телефон/Phone: +387 (33) 911 911 · Телефакс/Telefax: +387 (33) 220 622
Електронска пошта/E-mail : bhas@bhas.gov.ba · Интернетска страница/Web site: <http://www.bhas.gov.ba>

Одговара в.д. директора Весна Ђужић
Person responsible: Vesna Ćužić, Actg. Dir

Саопштење припремио: Драган Јововић
Prepared by: Dragan Jovović

Подаци из овог саопштења објављују се и на интернет
First Release data are also published on the Internet