



Molimo korisnike da prilikom uporabe podataka  
obavezno navedu izvor

GODINA XIII

SARAJEVO, 06.01.2020.

BROJ 11

## STATISTIKA TURIZMA

### Statistika turizma u BiH, studeni 2019.

U Bosni i Hercegovini u mjesecu studenom 2019. turisti su ostvarili 96,366 posjeta, što je manje za 42.1% u odnosu na listopad 2019. i za 12.2% više u odnosu na studeni 2018. godine. Turisti su ostvarili 190,513 noćenja, što je manje za 41.7% u odnosu na listopad 2019. i za 13.1% više u odnosu na studeni 2018. godine. U ukupno ostvarenom broju noćenja učešće domaćih turista je 37.5% dok je 62.5% učešće stranih turista.

Broj noćenja domaćih turista manji je za 17.4% u odnosu na listopad 2019. i viši za 15.5% u odnosu na studeni 2018. godine. Broj noćenja stranih turista manji je za 50.4% u odnosu na listopad 2019. i za 11.7% viši u odnosu na studeni 2018. godine.

U strukturi noćenja stranih turista u studenom 2019. najviše noćenja ostvarili su turisti iz Hrvatske (24.9%), Srbije (11.7%), Slovenije (5.7%), Italije (5.5%), Turske i Kine sa po (5.2%) i Njemačke što je ukupno 61.5%. Turisti iz ostalih zemalja ostvarili su 38.5 % noćenja.

Što se tiče duljine boravka stranih turista u našoj zemlji, na prvom mjestu su: Iran sa prosječnim zadržavanjem sa 5.2 noći, Katar sa 3,7noći, Kuvajt sa 3,4 noći, Izrael 3,1 noći te Latvija, Egipat i Poljska sa po 2,9 noći.

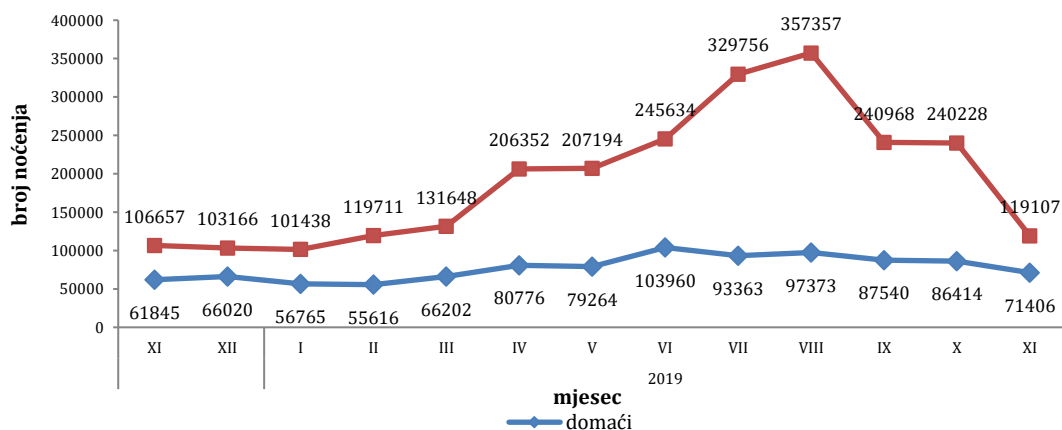
Turistima je u studenom 2019. u Bosni i Hercegovini bilo na raspolaganju 19,249, apartmana i mjesta za kampiranje što je za 3.4% više u odnosu na listopad 2018. i 41,136 raspoloživa kreveta što je više za 5.1% u odnosu na isti mjesec 2018. godine.

U studenom 2019. u okviru djelatnosti - Hoteli i sličan smještaj turistima je bilo na raspolaganju ukupno 17,319 soba i apartmana što je za 4.8% više u odnosu na listopad 2018. i 35,786 kreveta što je za 7.0% više u odnosu na isti mjesec prethodne godine.

Neto stopa iskorištenosti stalnih kreveta u studenom 2019. iznosila je 14.2%.

Prema vrsti smještajnog objekta najveći broj noćenja ostvaren je u okviru djelatnosti Hoteli i sličan smještaj sa učešćem od 92.8%.

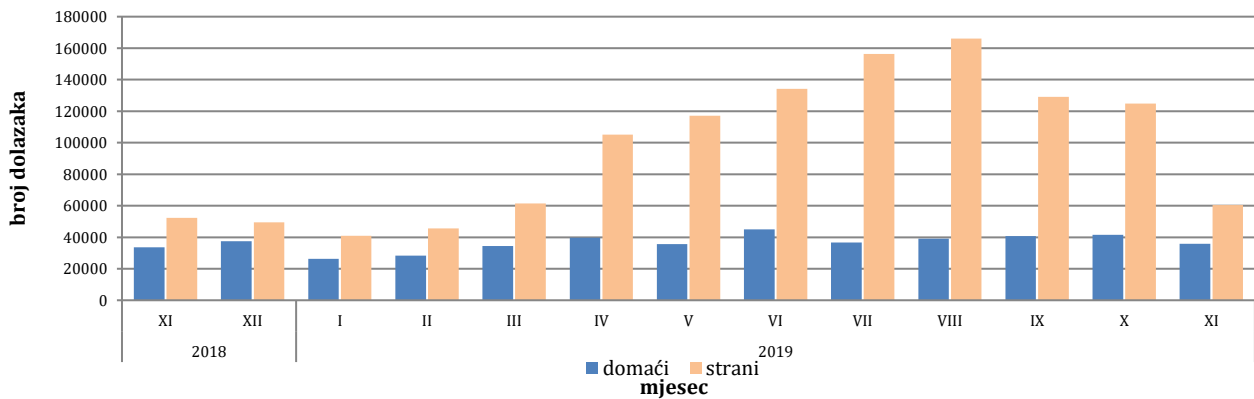
Noćenja turista po mjesecima za razdoblje studeni 2018.- studeni 2019



**Tablica 1: Dolasci i noćenja turista**

|                       | Dolasci       |                |               |                                     |                                      | Noćenja        |                |                |                                     |                                      | XI 2019                   |  |
|-----------------------|---------------|----------------|---------------|-------------------------------------|--------------------------------------|----------------|----------------|----------------|-------------------------------------|--------------------------------------|---------------------------|--|
|                       | XI 2018       | X 2019         | XI 2019       | Indeksi<br><u>XI 2019</u><br>X 2019 | Indeksi<br><u>XI 2019</u><br>XI 2018 | XI 2018        | X 2019         | XI 2019        | Indeksi<br><u>XI 2019</u><br>X 2019 | Indeksi<br><u>XI 2019</u><br>XI 2018 | Struktura<br>noćenja<br>% | Prosječan<br>broj<br>noćenja<br>po dolasku |
| <b>Ukupno</b>         | <b>85.906</b> | <b>166.335</b> | <b>96.366</b> | <b>57,9</b>                         | <b>112,2</b>                         | <b>168.502</b> | <b>326.642</b> | <b>190.513</b> | <b>58,3</b>                         | <b>113,1</b>                         | <b>100,0</b>              | <b>2,0</b>                                 |
| <b>Domaći turisti</b> | 33.611        | 41.432         | 35.888        | 86,6                                | 106,8                                | 61.845         | 86.414         | 71.406         | 82,6                                | 115,5                                | 37,5                      | 2,0  |
| <b>Strani turisti</b> | 52.295        | 124.903        | 60.478        | 48,4                                | 115,6                                | 106.657        | 240.228        | 119.107        | 49,6                                | 111,7                                | 62,5                      | 2,0  |

**Dolasci turista za razdoblje studeni 2018. - studeni 2019.**



**Tablica 2: Dolasci i noćenja stranih turista prema zemlji prebivališta**

|               | Dolasci       |                |               |                                     |                                      | Noćenja        |                |                |                                     |                                      | XI 2019                     |  |
|---------------|---------------|----------------|---------------|-------------------------------------|--------------------------------------|----------------|----------------|----------------|-------------------------------------|--------------------------------------|-----------------------------|--|
|               | XI 2018       | X 2019         | XI 2019       | Indeksi<br><u>XI 2019</u><br>X 2019 | Indeksi<br><u>XI 2019</u><br>XI 2018 | XI 2018        | X 2019         | XI 2019        | Indeksi<br><u>XI 2019</u><br>X 2019 | Indeksi<br><u>XI 2019</u><br>XI 2018 | Struktura<br>noćenja u<br>% | Prosječan<br>broj<br>noćenja po<br>dolasku |
| <b>Ukupno</b> | <b>52.295</b> | <b>124.903</b> | <b>60.478</b> | <b>48,4</b>                         | <b>115,6</b>                         | <b>106.657</b> | <b>240.228</b> | <b>119.107</b> | <b>49,6</b>                         | <b>111,7</b>                         | <b>100,0</b>                | <b>2,0</b>                                 |
| Albanija      | 736           | 501            | 832           | 166,1                               | 113,0                                | 1.376          | 993            | 1.455          | 146,5                               | 105,7                                | 1,2                         | 1,7  |
| Austrija      | 1.410         | 2.456          | 1.536         | 62,5                                | 108,9                                | 2.422          | 4.334          | 2.612          | 60,3                                | 107,8                                | 2,2                         | 1,7  |
| Belgija       | 134           | 493            | 235           | 47,7                                | 175,4                                | 299            | 1.449          | 487            | 33,6                                | 162,9                                | 0,4                         | 2,1  |
| Bugarska      | 247           | 663            | 415           | 62,6                                | 168,0                                | 655            | 1.365          | 894            | 65,5                                | 136,5                                | 0,8                         | 2,2  |
| Crna Gora     | 1.347         | 1.680          | 1.539         | 91,6                                | 114,3                                | 2.946          | 3.470          | 3.022          | 87,1                                | 102,6                                | 2,5                         | 2,0  |
| Češka         | 191           | 734            | 336           | 45,8                                | 175,9                                | 445            | 1.243          | 554            | 44,6                                | 124,5                                | 0,5                         | 1,6  |
| Danska        | 109           | 719            | 306           | 42,6                                | 280,7                                | 283            | 1.527          | 506            | 33,1                                | 178,8                                | 0,4                         | 1,7  |
| Estonija      | 14            | 78             | 9             | 11,5                                | 64,3                                 | 25             | 183            | 19             | 10,4                                | 76,0                                 | 0,0                         | 2,1  |
| Finska        | 49            | 1.034          | 139           | 13,4                                | 283,7                                | 86             | 2.470          | 252            | 10,2                                | 293,0                                | 0,2                         | 1,8  |
| Francuska     | 312           | 1.696          | 422           | 24,9                                | 135,3                                | 759            | 5.001          | 856            | 17,1                                | 112,8                                | 0,7                         | 2,0  |
| Grčka         | 123           | 731            | 254           | 34,7                                | 206,5                                | 251            | 1.427          | 506            | 35,5                                | 201,6                                | 0,4                         | 2,0  |
| Holandija     | 420           | 1.194          | 733           | 61,4                                | 174,5                                | 855            | 3.491          | 1.346          | 38,6                                | 157,4                                | 1,1                         | 1,8  |
| Hrvatska      | 10.459        | 12.965         | 11.478        | 88,5                                | 109,7                                | 26.757         | 30.491         | 29.617         | 97,1                                | 110,7                                | 24,9                        | 2,6  |
| Irska         | 114           | 815            | 144           | 17,7                                | 126,3                                | 366            | 2.853          | 291            | 10,2                                | 79,5                                 | 0,2                         | 2,0  |
| Island        | 5             | 55             | 28            | 50,9                                | 560,0                                | 7              | 87             | 44             | 50,6                                | 628,6                                | 0,0                         | 1,6  |

(nastavak na slijedećoj strani)

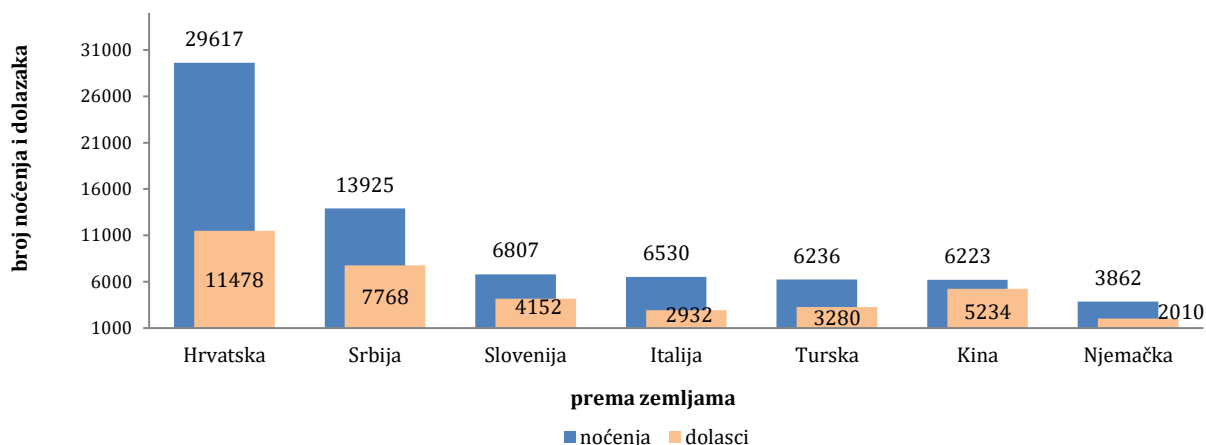


(nastavak)

|  | Dolasci |        |         |                              |                               | Noćenja |        |         |                              |                               | XI 2019                     |  |
|--|---------|--------|---------|------------------------------|-------------------------------|---------|--------|---------|------------------------------|-------------------------------|-----------------------------|--|
|  | XI 2018 | X 2019 | XI 2019 | Indeksi<br>XI 2019<br>X 2019 | Indeksi<br>XI 2019<br>XI 2018 | XI 2018 | X 2019 | XI 2019 | Indeksi<br>XI 2019<br>X 2019 | Indeksi<br>XI 2019<br>XI 2018 | Struktura<br>noćenja u<br>% | Prosječan<br>broj<br>noćenja po<br>dolasku |
| Italija                                  | 2.595   | 5.120  | 2.932   | 57,3                         | 113,0                         | 6.892   | 13.133 | 6.530   | 49,7                         | 94,7                          | 5,5                         | 2,2  |
| Kipar                                    | 13      | 17     | 16      | 94,1                         | 123,1                         | 41      | 40     | 26      | 65,0                         | 63,4                          | 0,0                         | 1,6  |
| Latvija                                  | 8       | 82     | 19      | 23,2                         | 237,5                         | 47      | 223    | 56      | 25,1                         | 119,1                         | 0,0                         | 2,9  |
| Litvanija                                | 16      | 126    | 12      | 9,5                          | 75,0                          | 35      | 315    | 20      | 6,3                          | 57,1                          | 0,0                         | 1,7  |
| Luksemburg                               | 22      | 33     | 25      | 75,8                         | 113,6                         | 35      | 45     | 45      | 100,0                        | 128,6                         | 0,0                         | 1,8  |
| Mađarska                                 | 428     | 2.114  | 494     | 23,4                         | 115,4                         | 730     | 3.931  | 939     | 23,9                         | 128,6                         | 0,8                         | 1,9  |
| Malta                                    | 2       | 8      | 6       | 75,0                         | 300,0                         | 3       | 25     | 12      | 48,0                         | 400,0                         | 0,0                         | 2,0  |
| Norveška                                 | 81      | 680    | 142     | 20,9                         | 175,3                         | 177     | 1.899  | 237     | 12,5                         | 133,9                         | 0,2                         | 1,7  |
| Njemačka                                 | 1.946   | 8.685  | 2.010   | 23,1                         | 103,3                         | 4.031   | 18.403 | 3.862   | 21,0                         | 95,8                          | 3,2                         | 1,9  |
| Poljska                                  | 347     | 1.691  | 489     | 28,9                         | 140,9                         | 1.124   | 3.194  | 1.402   | 43,9                         | 124,7                         | 1,2                         | 2,9  |
| Portugal                                 | 46      | 221    | 63      | 28,5                         | 137,0                         | 88      | 507    | 120     | 23,7                         | 136,4                         | 0,1                         | 1,9  |
| Rumunija                                 | 289     | 533    | 192     | 36,0                         | 66,4                          | 864     | 1.339  | 496     | 37,0                         | 57,4                          | 0,4                         | 2,6  |
| Rusija                                   | 268     | 779    | 343     | 44,0                         | 128,0                         | 548     | 2.040  | 639     | 31,3                         | 116,6                         | 0,5                         | 1,9  |
| Sjeverna Makedonija <sup>1)</sup>        | 580     | 1.691  | 916     | 54,2                         | 157,9                         | 1.118   | 2.873  | 1.541   | 53,6                         | 137,8                         | 1,3                         | 1,7  |
| Slovačka                                 | 157     | 246    | 130     | 52,8                         | 82,8                          | 355     | 563    | 217     | 38,5                         | 61,1                          | 0,2                         | 1,7  |
| Slovenija                                | 3.873   | 8.627  | 4.152   | 48,1                         | 107,2                         | 6.803   | 15.141 | 6.807   | 45,0                         | 100,1                         | 5,7                         | 1,6  |
| Srbija                                   | 6.993   | 9.279  | 7.768   | 83,7                         | 111,1                         | 12.426  | 16.846 | 13.925  | 82,7                         | 112,1                         | 11,7                        | 1,8  |
| Španija                                  | 367     | 1.565  | 370     | 23,6                         | 100,8                         | 742     | 3.402  | 640     | 18,8                         | 86,3                          | 0,5                         | 1,7  |
| Švajcarska (uključujući<br>Lihtenštajn)  | 373     | 1.176  | 418     | 35,5                         | 112,1                         | 802     | 2.395  | 940     | 39,2                         | 117,2                         | 0,8                         | 2,2  |
| Švedska                                  | 709     | 1.358  | 927     | 68,3                         | 130,7                         | 2.106   | 2.885  | 2.236   | 77,5                         | 106,2                         | 1,9                         | 2,4  |
| Turska                                   | 2.052   | 6.913  | 3.280   | 47,4                         | 159,8                         | 4.166   | 11.830 | 6.236   | 52,7                         | 149,7                         | 5,2                         | 1,9  |
| Ujedinjeno Kraljevstvo                   | 473     | 1.753  | 530     | 30,2                         | 112,1                         | 1.252   | 4.776  | 1.139   | 23,8                         | 91,0                          | 1,0                         | 2,1  |
| Ukrajina                                 | 91      | 166    | 187     | 112,7                        | 205,5                         | 214     | 640    | 401     | 62,7                         | 187,4                         | 0,3                         | 2,1  |
| Ostale evropske zemlje                   | 142     | 370    | 203     | 54,9                         | 143,0                         | 378     | 1.262  | 568     | 45,0                         | 150,3                         | 0,5                         | 2,8  |
| Egipat                                   | 66      | 91     | 70      | 76,9                         | 106,1                         | 251     | 305    | 201     | 65,9                         | 80,1                          | 0,2                         | 2,9  |
| Južnoafrička Republika                   | 5       | 87     | 16      | 18,4                         | 320,0                         | 9       | 159    | 23      | 14,5                         | 255,6                         | 0,0                         | 1,4  |
| Ostale afričke zemlje                    | 165     | 190    | 115     | 60,5                         | 69,7                          | 833     | 1.030  | 543     | 52,7                         | 65,2                          | 0,5                         | 4,7  |
| Kanada                                   | 129     | 981    | 183     | 18,7                         | 141,9                         | 251     | 1.786  | 422     | 23,6                         | 168,1                         | 0,4                         | 2,3  |
| SAD                                      | 1.238   | 3.577  | 1.580   | 44,2                         | 127,6                         | 2.646   | 8.133  | 3.408   | 41,9                         | 128,8                         | 2,9                         | 2,2  |
| Ostale zemlje<br>Sjeverne Amerike        | 26      | 115    | 88      | 76,5                         | 338,5                         | 66      | 322    | 305     | 94,7                         | 462,1                         | 0,3                         | 3,5  |
| Brazil                                   | 105     | 670    | 74      | 11,0                         | 70,5                          | 296     | 1.648  | 162     | 9,8                          | 54,7                          | 0,1                         | 2,2  |
| Ostale zemlje Južne i<br>Srednje Amerike | 187     | 980    | 231     | 23,6                         | 123,5                         | 460     | 1.854  | 568     | 30,6                         | 123,5                         | 0,5                         | 2,5  |
| Bahrein                                  | 207     | 339    | 510     | 150,4                        | 246,4                         | 708     | 665    | 1.190   | 178,9                        | 168,1                         | 1,0                         | 2,3  |
| Indija                                   | 128     | 146    | 131     | 89,7                         | 102,3                         | 237     | 440    | 297     | 67,5                         | 125,3                         | 0,2                         | 2,3  |
| Iran                                     | 43      | 77     | 37      | 48,1                         | 86,0                          | 138     | 186    | 194     | 104,3                        | 140,6                         | 0,2                         | 5,2  |
| Izrael                                   | 62      | 511    | 68      | 13,3                         | 109,7                         | 155     | 1.167  | 213     | 18,3                         | 137,4                         | 0,2                         | 3,1  |
| Japan                                    | 472     | 1.939  | 147     | 7,6                          | 31,1                          | 530     | 2.482  | 228     | 9,2                          | 43,0                          | 0,2                         | 1,6  |
| Južna Koreja                             | 1.699   | 4.020  | 811     | 20,2                         | 47,7                          | 1.747   | 4.473  | 977     | 21,8                         | 55,9                          | 0,8                         | 1,2  |
| Katar                                    | 80      | 201    | 75      | 37,3                         | 93,8                          | 259     | 491    | 278     | 56,6                         | 107,3                         | 0,2                         | 3,7  |
| Kina                                     | 4.124   | 17.905 | 5.234   | 29,2                         | 126,9                         | 4.899   | 21.059 | 6.223   | 29,6                         | 127,0                         | 5,2                         | 1,2  |
| Kuvajt                                   | 184     | 399    | 275     | 68,9                         | 149,5                         | 595     | 1.387  | 924     | 66,6                         | 155,3                         | 0,8                         | 3,4  |
| Malezija                                 | 1.786   | 3.882  | 2.084   | 53,7                         | 116,7                         | 2.327   | 4.801  | 2.527   | 52,6                         | 108,6                         | 2,1                         | 1,2  |
| Oman                                     | 419     | 570    | 472     | 82,8                         | 112,6                         | 969     | 1.351  | 1.094   | 81,0                         | 112,9                         | 0,9                         | 2,3  |
| Saudijska Arabija                        | 428     | 1.955  | 731     | 37,4                         | 170,8                         | 1.064   | 4.954  | 1.927   | 38,9                         | 181,1                         | 1,6                         | 2,6  |
| Ujedinjeni Arapski<br>Emirati            | 790     | 1.658  | 870     | 52,5                         | 110,1                         | 2.188   | 3.882  | 2.078   | 53,5                         | 95,0                          | 1,7                         | 2,4  |
| Ostale azijske zemlje                    | 2.246   | 4.617  | 2.389   | 51,7                         | 106,4                         | 3.154   | 7.625  | 3.362   | 44,1                         | 106,6                         | 2,8                         | 1,4  |
| Australija                               | 137     | 793    | 207     | 26,1                         | 151,1                         | 285     | 1.705  | 377     | 22,1                         | 132,3                         | 0,3                         | 1,8  |
| Novi Zeland                              | 24      | 112    | 18      | 16,1                         | 75,0                          | 73      | 185    | 34      | 18,4                         | 46,6                          | 0,0                         | 1,9  |
| Ostale zemlje Okeanije                   | 4       | 41     | 32      | 78,0                         | 800,0                         | 8       | 47     | 57      | 121,3                        | 712,5                         | 0,0                         | 1,8  |

1) ranije Makedonija B.I.R

### Noćenja i dolasci stranih turista prema zemlji prebivališta, studeni 2019.



Tablica 3: Dolasci i noćenja turista prema klasifikaciji djelatnosti <sup>1)</sup>

|   | Dolasci       |                |               |                              |                               | Noćenja        |                |                |                              |                               | XI 2019                   |
|---|---------------|----------------|---------------|------------------------------|-------------------------------|----------------|----------------|----------------|------------------------------|-------------------------------|---------------------------|
|   | XI 2018       | X 2019         | XI 2019       | Indeksi<br>XI 2019<br>X 2019 | Indeksi<br>XI 2019<br>XI 2018 | XI 2018        | X 2019         | XI 2019        | Indeksi<br>XI 2019<br>X 2019 | Indeksi<br>XI 2019<br>XI 2018 | Struktura<br>noćenja<br>% |
| <b>Ukupno</b>                               | <b>85.906</b> | <b>166.335</b> | <b>96.366</b> | <b>57,9</b>                  | <b>112,2</b>                  | <b>168.502</b> | <b>326.642</b> | <b>190.513</b> | <b>58,3</b>                  | <b>113,1</b>                  | <b>100,0</b>              |
| Hoteli i sličan smještaj                    | 80.873        | 160.006        | 92.494        | 57,8                         | 114,4                         | 152.920        | 306.152        | 176.782        | 57,7                         | 115,6                         | 92,8                      |
| Odmarališta i slični objekti za kraći odmor | 3.091         | 4.782          | 3.027         | 63,3                         | 97,9                          | 6.600          | 10.990         | 6.313          | 57,4                         | 95,7                          | 3,3                       |
| Kampovi i prostori za kampiranje            | 159           | 586            | 127           | 21,7                         | 79,9                          | 254            | 919            | 391            | 42,5                         | 153,9                         | 0,2                       |
| Ostali smještaj                             | 1.783         | 961            | 718           | 74,7                         | 40,3                          | 8.728          | 8.581          | 7.027          | 81,9                         | 80,5                          | 3,7                       |
| <b>Domaći turisti</b>                       | <b>33.611</b> | <b>41.432</b>  | <b>35.888</b> | <b>86,6</b>                  | <b>106,8</b>                  | <b>61.845</b>  | <b>86.414</b>  | <b>71.406</b>  | <b>82,6</b>                  | <b>115,5</b>                  | <b>37,5</b>               |
| Hoteli i sličan smještaj                    | 30.994        | 39.075         | 33.882        | 86,7                         | 109,3                         | 52.103         | 76.283         | 62.738         | 82,2                         | 120,4                         | 32,9                      |
| Odmarališta i slični objekti za kraći odmor | 1.199         | 1.469          | 1.364         | 92,9                         | 113,8                         | 2.086          | 2.437          | 2.325          | 95,4                         | 111,5                         | 1,2                       |
| Kampovi i prostori za kampiranje            | 58            | 78             | 25            | 32,1                         | 43,1                          | 60             | 175            | 100            | 57,1                         | 166,7                         | 0,1                       |
| Ostali smještaj                             | 1.360         | 810            | 617           | 76,2                         | 45,4                          | 7.596          | 7.519          | 6.243          | 83,0                         | 82,2                          | 3,3                       |
| <b>Strani turisti</b>                       | <b>52.295</b> | <b>124.903</b> | <b>60.478</b> | <b>48,4</b>                  | <b>115,6</b>                  | <b>106.657</b> | <b>240.228</b> | <b>119.107</b> | <b>49,6</b>                  | <b>111,7</b>                  | <b>62,5</b>               |
| Hoteli i sličan smještaj                    | 49.879        | 120.931        | 58.612        | 48,5                         | 117,5                         | 100.817        | 229.869        | 114.044        | 49,6                         | 113,1                         | 59,9                      |
| Odmarališta i slični objekti za kraći odmor | 1.892         | 3.313          | 1.663         | 50,2                         | 87,9                          | 4.514          | 8.553          | 3.988          | 46,6                         | 88,3                          | 2,1                       |
| Kampovi i prostori za kampiranje            | 101           | 508            | 102           | 20,1                         | 101,0                         | 194            | 744            | 291            | 39,1                         | 150,0                         | 0,2                       |
| Ostali smještaj                             | 423           | 151            | 101           | 66,9                         | 23,9                          | 1.132          | 1.062          | 784            | 73,8                         | 69,3                          | 0,4                       |

<sup>1)</sup> Klasifikacija djelatnosti Bosne i Hercegovine BiH 2010

**Tablica 4: Dolasci i noćenja turista prema načinu dolaska**

|                | Individualno    |               |  |                 |                |  | Organizirano    |               |  |                 |               |  |
|----------------|-----------------|---------------|--|-----------------|----------------|--|-----------------|---------------|--|-----------------|---------------|--|
|                | Dolasci turista |               |  | Noćenja turista |                |  | Dolasci turista |               |  | Noćenja turista |               |  |
|                | XI 2018         | XI 2019       | Indeksi<br>$\frac{XI\ 2019}{XI\ 2018}$ | XI 2018         | XI 2019        | Indeksi<br>$\frac{XI\ 2019}{XI\ 2018}$ | XI 2018         | XI 2019       | Indeksi<br>$\frac{XI\ 2019}{XI\ 2018}$ | XI 2018         | XI 2019       | Indeksi<br>$\frac{XI\ 2019}{XI\ 2018}$ |
| <b>UKUPNO</b>  | <b>63.159</b>   | <b>71.207</b> | <b>112,7</b>                           | <b>121.349</b>  | <b>135.095</b> | <b>111,3</b>                           | <b>22.747</b>   | <b>25.159</b> | <b>110,6</b>                           | <b>47.153</b>   | <b>55.418</b> | <b>117,5</b>                           |
| Domaći turisti | 26.835          | 29.705        | 110,7                                  | 46.350          | 56.845         | 122,6                                  | 6.776           | 6.183         | 91,2                                   | 15.495          | 14.561        | 94,0                                   |
| Strani turisti | 36.324          | 41.502        | 114,3                                  | 74.999          | 78.250         | 104,3                                  | 15.971          | 18.976        | 118,8                                  | 31.658          | 40.857        | 129,1                                  |

\*konačni podaci

## METODOLOŠKA OBJAŠNENJA

### Cilj statističkog istraživanja

Cilj statističkog istraživanja jest praćenje turističke aktivnosti u komercijalnim smještajnim objektima i osiguravanje međunarodno usporedivih podataka statistike turizma u BiH sukladno važećem EU regulativom za statistiku turizma.

### Jedinice posmatranja

Jedinice promatranja su svi poslovni subjekti/pravna osobe koje su prema glavnoj djelatnosti registrirane da obavljaju djelatnost pružanja smještaja (oblast 55 - KD BiH 2010), fizičke osobe te kućanstva koja iznajmljuju smještajne objekte turistima. Za potrebe istraživanja korištena je Klasifikacija djelatnosti Bosne i Hercegovine- KD BiH 2010 koja je u potpunosti usklađena sa Europskom klasifikacijom ekonomskih djelatnosti NACE Rev.2.

### Obuhvat

Jedinice izvješća su svi poslovni subjekti (poduzeća, obrtnici, zadruga, ustanove, udruženja itd.) i njihove jedinice u sastavu koji su prema KD BiH 2010 registrirani u granama: 55.1 (hoteli i sličan smještaj), 55.2 (odmarališta i slični objekti za kraći odmor), 55.3 (kampovi i prostori za kampiranje), 55.9 (ostali smještaj); zdravstvene ustanove u kojima osobe same snose naknadu za medicinsku rehabilitaciju odnosno svoj boravak; poslovni subjekti koji se bave posredovanjem u smještaju gostiju u: seljačkim kućanstvima, kućama, kampovima, apartmanima i sobama, koje neposredno iznajmljuju građani/kućanstva.

Cjelokupno područje Bosne i Hercegovine je obuhvaćeno istraživanjem.

### Izvor i metoda prikupljanja

Podaci o turističkom prometu (broj dolazaka i noćenja turista) te smještajnim kapacitetima prikupljaju se redovitim mjesečnim izvješćem (obrazac TU-11). Izvješća se sastavljaju na temelju evidencija u knjigama gostiju, pružanja smještajnih usluga turistima ili samo posreduju u pružanju tih usluga.

### Definicije

**Turizam** je aktivnost osoba koje putuju i borave u mjestima izvan svoje uobičajene sredine, ne dulje od jedne godine, u bilo koje svrhe uključujući poslovne, razonodu ili bilo koju osobnu svrhu, osim u svrhu zapošljavanja kod poslovnog subjekta sa sjedištem u mjestu posjeta.

**Turist** je svaka osoba koja u mjestu izvan svog prebivališta, provede najmanje jednu noć u ugostiteljskom ili drugom objektu za smještaj turista, radi odmora ili rekreacije, zdravlja, studija, sporta, religije, obitelji, poslova, javnih misija ili skupova.

**Prebivalište** je mjesto u kojem se osoba nastanila s namjerom da u njemu stalno živi.

**Domaći turista** je svaka osoba sa prebivalištem u Bosni i Hercegovini koja u nekom mjestu u Bosni i Hercegovini izvan mjesta svog prebivališta provede najmanje jednu noć u ugostiteljskom ili drugom objektu za smještaj turista.

**Strani turista** je svaka osoba koja u Bosni i Hercegovini nema stalno prebivalište, a provede najmanje jednu noć u ugostiteljskom ili u drugom objektu za smještaj gostiju.

**Dolasci turista** jesu broj osoba (turista) koje su došle i prijavile svoj boravak u objektu koji pruža uslugu smještaja.  
**Noćenja turista** jesu svaka registrirana noć osobe (turista) u objektu koji pruža uslugu smještaja.

**Smještajni kapaciteti** prikazuju se kao broj soba, apartmana, mjesta za kampiranje i broj stalnih postelja.

**Stalnim krevetima** smatraju se postelje koje su redovito spremljene za iznajmljivanje gostima

**Stopa popunjenosti kreveta** u referentnom mjesecu dobija se dijeljenjem ukupnog broja noćenja sa brojem raspoloživih kreveta i brojem dana u kojem su kreveti bili dostupni za korištenje.

**Način dolaska** odnosi se na organizaciju boravka turista u objektu za smještaj. Ovisno o organizaciji putovanja može biti : individualno ili organizirano ( preko posrednika - putničke agencije ili druge organizacije koja se bavi posredovanjem u turizmu).

#### **Znakovi**

- nema pojave

0,0 podatak je manji od 0,05 upotrijebljene jedinice mjere

---

Izdaje i tiska Agencija za statistiku Bosne i Hercegovine, 71000 Sarajevo, Zelenih beretki 26

Telefon: +387 (33) 911 911 · Telefaks: +387 (33) 220 622

Elektronička pošta: [bhas@bhas.gov.ba](mailto:bhas@bhas.gov.ba) · Internetska stranica: <http://www.bhas.gov.ba>

Odgovara ravnatelj: dr.sc. Velimir Jukić

Priopćenje priredila: Azra Demirović

Podaci iz ovog priopćenja objavljuju se i na internet

---