



СТАТИСТИКА ТУРИЗМА

Статистика туризма у БиХ, новембар 2019

У Босни и Херцеговини у мјесецу новембру 2019. туристи су остварили 96.366 посјета, што је мање за 42,1% у односу на октобар 2019. и за 12,2% више у односу на новембар 2018. године. Туристи су остварили 190.513 ноћења, што је мање за 41,7% у односу на октобар 2019. и за 13,1% више у односу на новембар 2018. године. У укупно оствареном броју ноћења учешће домаћих туриста је 37,5% док је 62,5% учешће страних туриста.

Број ноћења домаћих туриста мањи је за 17,4% у односу на октобар 2019. и виши за 15,5% у односу на новембар 2018. године. Број ноћења страних туриста мањи је за 50,4% у односу на октобар 2019. и за 11,7% виши у односу на новембар 2018. године.

У структури ноћења страних туриста у новембру 2019. највише ноћења остварили су туристи из Хрватске (24,9%), Србије (11,7%), Словеније (5,7%), Италије (5,5%), Турске и Кине са по (5,2%) и Њемачке (3,2%) што је укупно 61,4%. Туристи из осталих земаља остварили су 38,6 % ноћења.

Што се тиче дужине боравка страних туриста у нашој земљи, на првом мјесту су: Иран са просјечним задржавањем 5,2 ноћи, Катар са 3,7 ноћи, Кувајт 3,4 ноћи, Израел са 3,1 ноћи те Латвија, Египат и Пољска са по 2,9 ноћи.

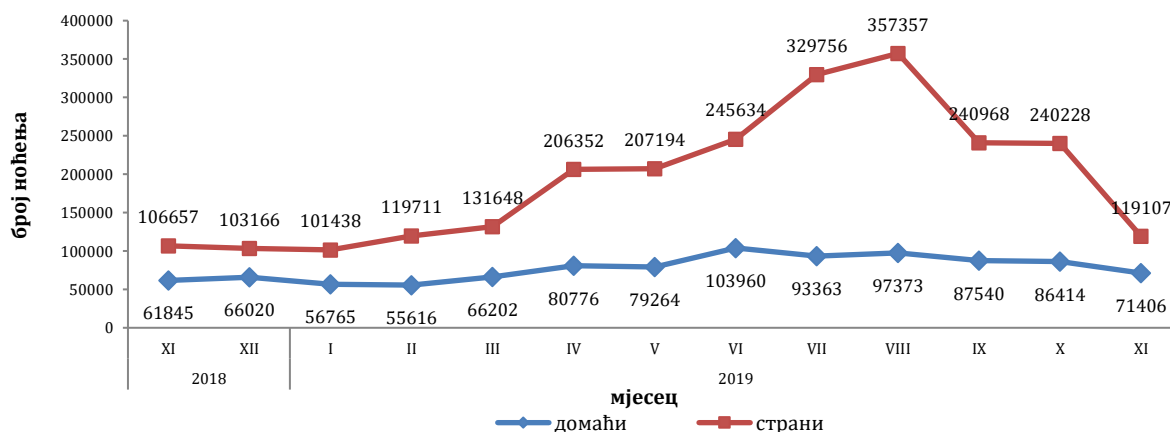
Туристима је у новембру 2019. у Босни и Херцеговини било на располагању 19.249, апартмана и мјеста за кампирање што је за 3,4% више у односу на октобару 2018. и 41.136 расположива кревета што је више за 5,1% у односу на исти мјесец 2018. године.

У новембру 2019. у оквиру дјелатности - Хотели и сличан смјештај туристима је било на располагању укупно 17.319 собе и апартмана што је за 4,8% више у односу на октобар 2018. и 35.786 кревета што је за 7,0% више у односу на исти мјесец претходне године.

Нето стопа искоришћености сталних кревета у новембру 2019. износила је 14,2%.

Према врсти смјештајног објекта највећи број ноћења остварен је у оквиру дјелатности Хотели и сличан смјештај са учешћем од 92,8%.

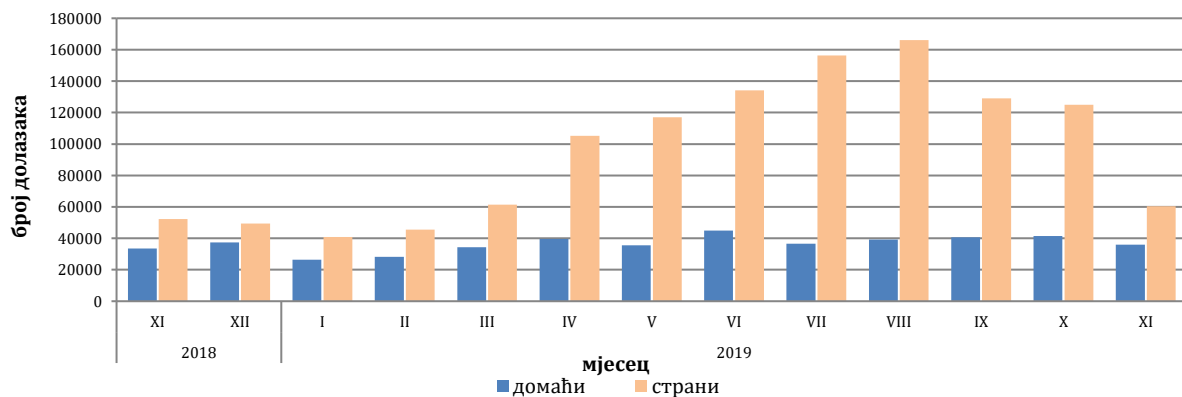
Ноћења туриста по мјесецима за период новембар 2018.- новембар 2019



Табела 1: Доласци и ноћења туриста

	Доласци					Ноћења					XI 2019	
	XI 2018	X 2019	XI 2019	Индекси XI 2019 X 2019	Индекси XI 2019 XI 2018	XI 2018	X 2019	XI 2019	Индекси XI 2019 X 2019	Индекси XI 2019 XI 2018	Структура ноћења %	Просјечан број ноћења по доласку
Укупно	85.906	166.335	96.366	57,9	112,2	168.502	326.642	190.513	58,3	113,1	100,0	2,0
Домаћи туристи	33.611	41.432	35.888	86,6	106,8	61.845	86.414	71.406	82,6	115,5	37,5	2,0
Страни туристи	52.295	124.903	60.478	48,4	115,6	106.657	240.228	119.107	49,6	111,7	62,5	2,0

Доласци туриста за период новембар 2018. - новембар 2019.



Табела 2: Доласци и ноћења страних туриста према земљи пребивалишта

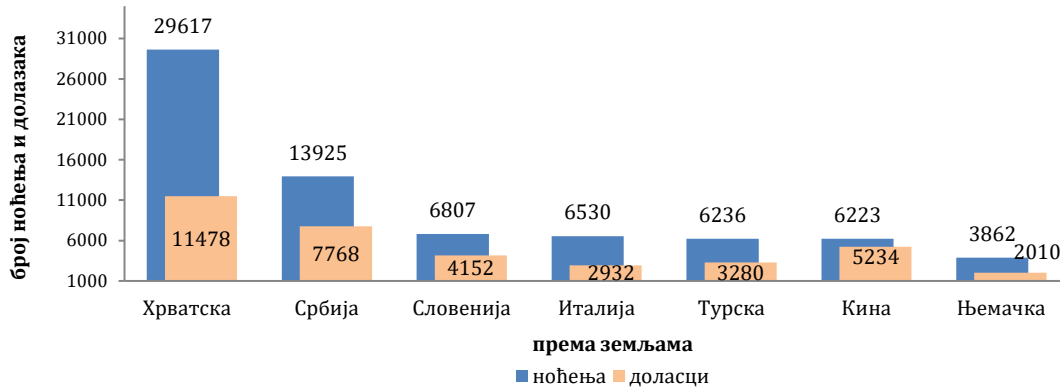
	Доласци					Ноћења					XI 2019	
	XI 2018	X 2019	XI 2019	Индекси XI 2019 X 2019	Индекси XI 2019 XI 2018	XI 2018	X 2019	XI 2019	Индекси XI 2019 X 2019	Индекси XI 2019 XI 2018	Структура ноћења у %	Просјечан број ноћења по доласку
Укупно	52.295	124.903	60.478	48,4	115,6	106.657	240.228	119.107	49,6	111,7	100,0	2,0
Албанија	736	501	832	166,1	113,0	1.376	993	1.455	146,5	105,7	1,2	1,7
Аустрија	1.410	2.456	1.536	62,5	108,9	2.422	4.334	2.612	60,3	107,8	2,2	1,7
Белгија	134	493	235	47,7	175,4	299	1.449	487	33,6	162,9	0,4	2,1
Бугарска	247	663	415	62,6	168,0	655	1.365	894	65,5	136,5	0,8	2,2
Црна Гора	1.347	1.680	1.539	91,6	114,3	2.946	3.470	3.022	87,1	102,6	2,5	2,0
Чешка	191	734	336	45,8	175,9	445	1.243	554	44,6	124,5	0,5	1,6
Данска	109	719	306	42,6	280,7	283	1.527	506	33,1	178,8	0,4	1,7
Естонија	14	78	9	11,5	64,3	25	183	19	10,4	76,0	0,0	2,1
Финска	49	1.034	139	13,4	283,7	86	2.470	252	10,2	293,0	0,2	1,8
Француска	312	1.696	422	24,9	135,3	759	5.001	856	17,1	112,8	0,7	2,0
Грчка	123	731	254	34,7	206,5	251	1.427	506	35,5	201,6	0,4	2,0
Холандија	420	1.194	733	61,4	174,5	855	3.491	1.346	38,6	157,4	1,1	1,8
Хрватска	10.459	12.965	11.478	88,5	109,7	26.757	30.491	29.617	97,1	110,7	24,9	2,6
Ирска	114	815	144	17,7	126,3	366	2.853	291	10,2	79,5	0,2	2,0
Исланд	5	55	28	50,9	560,0	7	87	44	50,6	628,6	0,0	1,6

(наставак на следећој страни)

	Доласци					Ноћења					XI 2019	
	XI 2018	X 2019	XI 2019	Индекси XI 2019 X 2019	Индекси XI 2019 XI 2018	XI 2018	X 2019	XI 2019	Индекси XI 2019 X 2019	Индекси XI 2019 XI 2018	Структура ноћења у %	Просјечан број ноћења по доласку
Италија	2.595	5.120	2.932	57,3	113,0	6.892	13.133	6.530	49,7	94,7	5,5	2,2
Кипар	13	17	16	94,1	123,1	41	40	26	65,0	63,4	0,0	1,6
Латвија	8	82	19	23,2	237,5	47	223	56	25,1	119,1	0,0	2,9
Литванија	16	126	12	9,5	75,0	35	315	20	6,3	57,1	0,0	1,7
Луксембург	22	33	25	75,8	113,6	35	45	45	100,0	128,6	0,0	1,8
Мађарска	428	2.114	494	23,4	115,4	730	3.931	939	23,9	128,6	0,8	1,9
Малта	2	8	6	75,0	300,0	3	25	12	48,0	400,0	0,0	2,0
Норвешка	81	680	142	20,9	175,3	177	1.899	237	12,5	133,9	0,2	1,7
Њемачка	1.946	8.685	2.010	23,1	103,3	4.031	18.403	3.862	21,0	95,8	3,2	1,9
Пољска	347	1.691	489	28,9	140,9	1.124	3.194	1.402	43,9	124,7	1,2	2,9
Португал	46	221	63	28,5	137,0	88	507	120	23,7	136,4	0,1	1,9
Румунија	289	533	192	36,0	66,4	864	1.339	496	37,0	57,4	0,4	2,6
Русија	268	779	343	44,0	128,0	548	2.040	639	31,3	116,6	0,5	1,9
Сјеверна Македонија ¹⁾	580	1.691	916	54,2	157,9	1.118	2.873	1.541	53,6	137,8	1,3	1,7
Словачка	157	246	130	52,8	82,8	355	563	217	38,5	61,1	0,2	1,7
Словенија	3.873	8.627	4.152	48,1	107,2	6.803	15.141	6.807	45,0	100,1	5,7	1,6
Србија	6.993	9.279	7.768	83,7	111,1	12.426	16.846	13.925	82,7	112,1	11,7	1,8
Шпанија	367	1.565	370	23,6	100,8	742	3.402	640	18,8	86,3	0,5	1,7
Швајцарска(укључују ћи Лихтенштаин)	373	1.176	418	35,5	112,1	802	2.395	940	39,2	117,2	0,8	2,2
Шведска	709	1.358	927	68,3	130,7	2.106	2.885	2.236	77,5	106,2	1,9	2,4
Турска	2.052	6.913	3.280	47,4	159,8	4.166	11.830	6.236	52,7	149,7	5,2	1,9
Уједињено Краљевство	473	1.753	530	30,2	112,1	1.252	4.776	1.139	23,8	91,0	1,0	2,1
Украјина	91	166	187	112,7	205,5	214	640	401	62,7	187,4	0,3	2,1
Остале европске земље	142	370	203	54,9	143,0	378	1.262	568	45,0	150,3	0,5	2,8
Египат	66	91	70	76,9	106,1	251	305	201	65,9	80,1	0,2	2,9
Јужноафричка земље	5	87	16	18,4	320,0	9	159	23	14,5	255,6	0,0	1,4
Канада	129	981	183	18,7	141,9	251	1.786	422	23,6	168,1	0,4	2,3
САД	1.238	3.577	1.580	44,2	127,6	2.646	8.133	3.408	41,9	128,8	2,9	2,2
Остале земље Сјеверне Америке	26	115	88	76,5	338,5	66	322	305	94,7	462,1	0,3	3,5
Бразил	105	670	74	11,0	70,5	296	1.648	162	9,8	54,7	0,1	2,2
Остале земље Јужне и Средње Америке	187	980	231	23,6	123,5	460	1.854	568	30,6	123,5	0,5	2,5
Бахреин	207	339	510	150,4	246,4	708	665	1.190	178,9	168,1	1,0	2,3
Индија	128	146	131	89,7	102,3	237	440	297	67,5	125,3	0,2	2,3
Иран	43	77	37	48,1	86,0	138	186	194	104,3	140,6	0,2	5,2
Израел	62	511	68	13,3	109,7	155	1.167	213	18,3	137,4	0,2	3,1
Јапан	472	1.939	147	7,6	31,1	530	2.482	228	9,2	43,0	0,2	1,6
Јужна Кореја	1.699	4.020	811	20,2	47,7	1.747	4.473	977	21,8	55,9	0,8	1,2
Катар	80	201	75	37,3	93,8	259	491	278	56,6	107,3	0,2	3,7
Кина	4.124	17.905	5.234	29,2	126,9	4.899	21.059	6.223	29,6	127,0	5,2	1,2
Кувајт	184	399	275	68,9	149,5	595	1.387	924	66,6	155,3	0,8	3,4
Малезија	1.786	3.882	2.084	53,7	116,7	2.327	4.801	2.527	52,6	108,6	2,1	1,2
Оман	419	570	472	82,8	112,6	969	1.351	1.094	81,0	112,9	0,9	2,3
Саудијска Арабија	428	1.955	731	37,4	170,8	1.064	4.954	1.927	38,9	181,1	1,6	2,6
Уједињени Арапски Емирати	790	1.658	870	52,5	110,1	2.188	3.882	2.078	53,5	95,0	1,7	2,4
Остале азијске земље	2.246	4.617	2.389	51,7	106,4	3.154	7.625	3.362	44,1	106,6	2,8	1,4
Аустралија	137	793	207	26,1	151,1	285	1.705	377	22,1	132,3	0,3	1,8
Нови Зеланд	24	112	18	16,1	75,0	73	185	34	18,4	46,6	0,0	1,9
Остале земље Океаниј	4	41	32	78,0	800,0	8	47	57	121,3	712,5	0,0	1,8

1) раније Македонија Б.Ј.Р

Ноћења и доласци туриста према земљи пребивалишта, новембар 2019.



Табела 3: Доласци и ноћења туриста према класификацији дјелатности 1)

	Доласци					Ноћења					XI 2019
	XI 2018	X 2019	XI 2019	Индекси XI 2019 X 2019	Индекси XI 2019 XI 2018	XI 2018	X 2019	XI 2019	Индекси XI 2019 X 2019	Индекси XI 2019 XI 2018	Структура ноћења %
Укупно	85.906	166.335	96.366	57,9	112,2	168.502	326.642	190.513	58,3	113,1	100,0
Хотели и сличан смјештај	80.873	160.006	92.494	57,8	114,4	152.920	306.152	176.782	57,7	115,6	92,8
Одмаралишта и слични објекти за краћи одмор	3.091	4.782	3.027	63,3	97,9	6.600	10.990	6.313	57,4	95,7	3,3
Кампови и простори за камповање	159	586	127	21,7	79,9	254	919	391	42,5	153,9	0,2
Остали смјештај	1.783	961	718	74,7	40,3	8.728	8.581	7.027	81,9	80,5	3,7
Домаћи туристи	33.611	41.432	35.888	86,6	106,8	61.845	86.414	71.406	82,6	115,5	37,5
Хотели и сличан смјештај	30.994	39.075	33.882	86,7	109,3	52.103	76.283	62.738	82,2	120,4	32,9
Одмаралишта и слични објекти за краћи одмор	1.199	1.469	1.364	92,9	113,8	2.086	2.437	2.325	95,4	111,5	1,2
Кампови и простори за камповање	58	78	25	32,1	43,1	60	175	100	57,1	166,7	0,1
Остали смјештај	1.360	810	617	76,2	45,4	7.596	7.519	6.243	83,0	82,2	3,3
Страни туристи	52.295	124.903	60.478	48,4	115,6	106.657	240.228	119.107	49,6	111,7	62,5
Хотели и сличан смјештај	49.879	120.931	58.612	48,5	117,5	100.817	229.869	114.044	49,6	113,1	59,9
Одмаралишта и слични објекти за краћи одмор	1.892	3.313	1.663	50,2	87,9	4.514	8.553	3.988	46,6	88,3	2,1
Кампови и простори за камповање	101	508	102	20,1	101,0	194	744	291	39,1	150,0	0,2
Остали смјештај	423	151	101	66,9	23,9	1.132	1.062	784	73,8	69,3	0,4

1) Класификација дјелатности Босне и Херцеговине БиХ 2010

Табела 4: Доласци и ноћења туриста према начину доласка

	Индивидуално						Организовано					
	Доласци туриста			Ноћења туриста			Доласци туриста			Ноћења туриста		
	XI 2018	XI 2019	Индекси XI 2019 XI 2018	XI 2018	XI 2019	Индекси XI 2019 XI 2018	XI 2018	XI 2019	Индекси XI 2019 XI 2018	XI 2018	XI 2019	Индекси XI 2019 XI 2018
УКУПНО	63.159	71.207	112,7	121.349	135.095	111,3	22.747	25.159	110,6	47.153	55.418	117,5
Домаћи туристи	26.835	29.705	110,7	46.350	56.845	122,6	6.776	6.183	91,2	15.495	14.561	94,0
Страни туристи	36.324	41.502	114,3	74.999	78.250	104,3	15.971	18.976	118,8	31.658	40.857	129,1

МЕТОДОЛОШКА ОБЈАШЊЕЊА

Циљ статистичког истраживања

Циљ статистичког истраживања је праћење туристичке активности у комерцијалним смјештајним објектима и осигуравање међународно упоредивих података статистике туризма у БиХ у складу са важећом ЕУ регулатвом за статистику туризма.

Јединице посматрања

Јединице посматрања су сви пословни субјекти/правна лица која су према главној дјелатности регистроване да обављају дјелатност пружања смјештаја (област 55 - КД БиХ 2010), физичка лица те домаћинства која изнајмљују смјештајне објекте туристима. За потребе истраживања коришћена је Класификација дјелатности Босне и Херцеговине- КД БиХ 2010 која је у потпуности усклађена са Европском класификацијом економских дјелатности NACE Rev.2.

Обухват

Извјештајне јединице су сви пословни субјекти (предузећа, обртници, задруге, установе, удружења итд.) и њихове јединице у саставу који су према КД БиХ 2010 регистровани у гранама: 55.1 (хотели и сличан смјештај), 55.2 (одмаралишта и слични објекти за краћи одмор), 55.3 (кампови и простори за камповање), 55.9 (остали смјештај); здравствене установе у којима лица сама сноси накнаду за медицинску рехабилитацију односно свој боравак; пословни субјекти који се баве посредовањем у смјештају гостију у: сељачким домаћинствима, кућама, камповима, апартманима и собама, које непосредно изнајмљују грађани/домаћинства. Цјелокупно подручје Босне и Херцеговине је обухваћено истраживањем.

Извор и метода прикупљања

Подаци о туристичком промету (број долазака и ноћења туриста) те смјештајним капацитетима прикупљају се редовним мјесечним извјештајем (образац ТУ-11). Извјештаји се састављају на основу евиденција у књигама гостију, пружања смјештајних услуга туристима или само посредују у пружању тих услуга.

Дефиниције

Туризам је активност лица која путују и бораве у мјестима ван своје уобичајене средине, не дуже од једне године, у било које сврхе укључујући пословне, разоноду или било коју личну сврху, осим у сврху запошљавања код пословног субјекта са сједиштем у мјесту посјета.

Турист је свако лице које у мјесту ван свог пребивалишта, проведе најмање једну ноћ у угоститељском или другом објекту за смјештај туриста, ради одмора или рекреације, здравља, студија, спорта, религије, породице, послова, јавних мисија или скупова.

Пребивалиште је мјесто у којем се лице настанило с намјером да у њему стално живи.

Домаћи туриста је свако лице са пребивалиштем у Босни и Херцеговини која у неком мјесту у Босни и Херцеговини ван мјеста свог пребивалишта проведе најмање једну ноћ у угоститељском или другом објекту за смјештај туриста.

Страни туриста је свако лице које у Босни и Херцеговини нема стално пребивалиште, а проведе најмање једну ноћ у угоститељском или у другом објекту за смјештај гостију.

Доласци туриста јесу број лица (туриста) која су дошла и пријавила свој боравак у објекту који пружа услугу смјештаја.
Ноћења туриста јесу свака регистрована ноћ лица (туриста) у објекту који пружа услугу смјештаја.

Смјештајни капацитети приказују се као број соба, апартмана и мјеста за камповање и број сталних кревета.

Сталним креветима сматрају се постеље које су редовно спремљене за изнајмљивање гостима.

Стопа попуњености кревета у референтном мјесецу добија се дијељењем укупног броја ноћења са бројем расположивих кревета и бројем дана у којем су кревети били доступни за коришћење.

Начин доласка односи се на организацију боравка туриста у објекту за смјештај. Зависно о организацији путовање може бити : индивидуално или организовано (преко посредника - путничке агенције или друге организације која се бави посредовањем у туризму).

Симболи

- нема појаве

0,0 податак је мањи од 0,05 употријебљене јединице мјере

Издаје и штампа Агенција за статистику Босне и Херцеговине, 71000 Сарајево, Зелених беретки 26

Телефон: +387 (33) 911 911 · Телефакс: +387 (33) 220 622

Електронска пошта: bhas@bhas.gov.ba Интернетска страница: <http://www.bhas.gov.ba>

Одговара директор: др Велимир Јукић

Саопштење приредила: Азра Демировић

Подаци из овог саопштења објављују се и на интернету
