



Molimo korisnike da prilikom uporabe podataka
obvezno navedu izvor

GODINA XIII

SARAJEVO, 06.02.2020.

BROJ 12

STATISTIKA TURIZMA

Statistika turizma u BiH, prosinac 2019

U Bosni i Hercegovini u mjesecu prosincu 2019. turisti su ostvarili 96.265 posjeta, što je manje za 0,1% u odnosu na studeni 2019. i za 10,8% više u odnosu na prosinac 2018. godine. Turisti su ostvarili 192.906 noćenja, što je više za 1,3% u odnosu na studeni 2019. i za 14,0% više u odnosu na prosinac 2018. godine. U ukupno ostvarenom broju noćenja učešće domaćih turista je 38,1% dok je 61,9% učešće stranih turista.

Broj noćenja domaćih turista viši je za 2,8% u odnosu na studeni 2019. i viši za 11,2% u odnosu na prosinac 2018. godine. Broj noćenja stranih turista viši je za 0,3% u odnosu na studeni 2019. i za 15,8% viši u odnosu na prosinac 2018. godine.

U strukturi noćenja stranih turista u prosincu 2019. najviše noćenja ostvarili su turisti iz Hrvatske (28,4%), Srbije (13,3%), Slovenije (8,3%), Njemačke (5,2%) te Austrije i Italije sa po (3,7%) što je ukupno 62,6%. Turisti iz ostalih zemalja ostvarili su 37,4 % noćenja.

Što se tiče duljine boravka stranih turista u našoj zemlji, na prvom mjestu su: Iran sa prosječnim zadržavanjem 7,7 noći, Rumunija sa 4,2 noći, Kipar sa 4,0 noći, Kuvajt 3,8 noći, Katar sa 3,2 noći, te Bahrein, Egipat i Ujedinjeni Arapski Emirati sa po 3,0 noći.

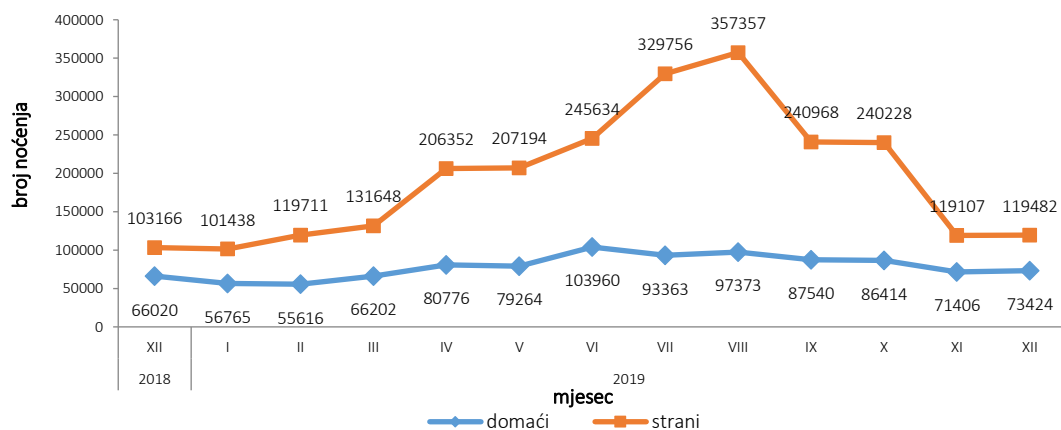
Turistima je u prosincu 2019. u Bosni i Hercegovini bilo na raspolaganju 19.154, apartmana i mjesta za kampiranje što je za 2,5% više u odnosu na prosinac 2018. i 40.877 raspoloživa kreveta što je više za 3,7% u odnosu na isti mjesec 2018. godine.

U prosincu 2019. u okviru djelatnosti - Hoteli i sličan smještaj turistima je bilo na raspolaganju ukupno 17.243 sobe i apartman što je za 3,8% više u odnosu na prosinac 2018. i 35.587 kreveta što je za 5,4% više u odnosu na isti mjesec prethodne godine.

Neto stopa iskorištenosti stalnih kreveta u prosincu 2019. iznosila je 16,1%.

Prema vrsti smještajnog objekta najveći broj noćenja ostvaren je u okviru djelatnosti Hoteli i sličan smještaj sa učešćem od 93,5%.

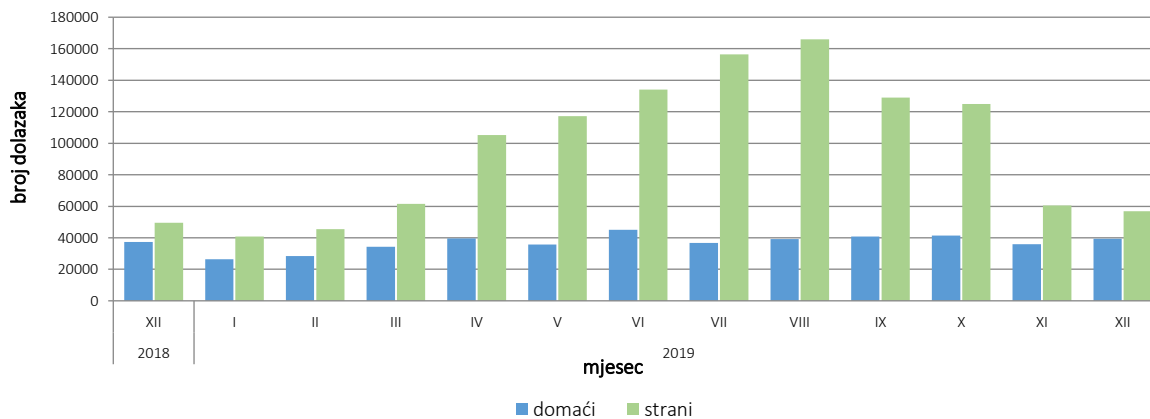
Noćenja turista po mjesecima za razdoblje prosinac 2018 - prosinac 2019



Tablica 1: Dolasci i noćenja turista

	Dolasci					Noćenja					XII 2019	
	XII 2018	XI 2019	XII 2019	Indeksi $\frac{\text{XII 2019}}{\text{XI 2019}}$	Indeksi $\frac{\text{XII 2019}}{\text{XII 2018}}$	XII 2018	XI 2019	XII 2019	Indeksi $\frac{\text{XII 2019}}{\text{XI 2019}}$	Indeksi $\frac{\text{XII 2019}}{\text{XII 2018}}$	Struktura noćenja %	Prosječan broj noćenja po dolasku
Ukupno	86.870	96.366	96.265	99,9	110,8	169.186	190.513	192.906	101,3	114,0	100,0	2,0
Domaći turisti	37.389	35.888	39.427	109,9	105,5	66.020	71.406	73.424	102,8	111,2	38,1	1,9
Strani turisti	49.481	60.478	56.838	94,0	114,9	103.166	119.107	119.482	100,3	115,8	61,9	2,1

Dolasci turista za razdoblje prosinac 2018 - prosinac 2019.



Tablica2: Dolasci i noćenja stranih turista prema zemlji prebivališta

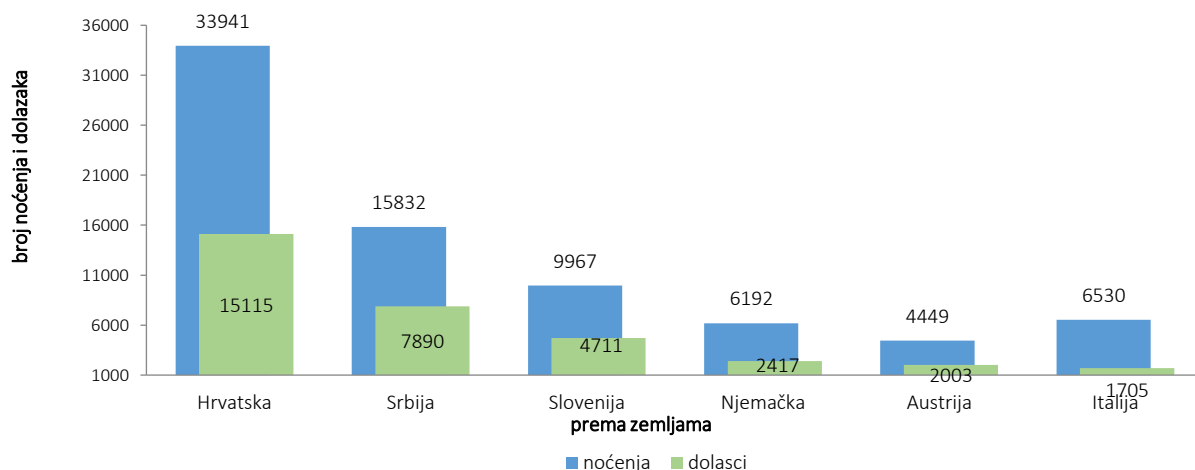
	Dolasci					Noćenja					XII 2019	
	XII 2018	XI 2019	XII 2019	Indeksi XII 2019 XI 2019	Indeksi XII 2019 XII 2018	XII 2018	XI 2019	XII 2019	Indeksi XII 2019 XI 2019	Indeksi XII 2019 XII 2018	Struktura noćenja u %	Prosječan broj noćenja po dolasku
Ukupno	49.481	60.478	56.838	94,0	114,9	103.166	119.107	119.482	100,3	115,8	100,0	2,1
Albanija	661	832	227	27,3	34,3	1.213	1.455	360	24,7	29,7	0,3	1,6
Austrija	1.500	1.536	2.003	130,4	133,5	3.187	2.612	4.449	170,3	139,6	3,7	2,2
Belgija	159	235	210	89,4	132,1	343	487	542	111,3	158,0	0,5	2,6
Bugarska	346	415	502	121,0	145,1	627	894	1.054	117,9	168,1	0,9	2,1
Crna Gora	1.530	1.539	1.653	107,4	108,0	2.941	3.022	3.243	107,3	110,3	2,7	2,0
Češka	148	336	195	58,0	131,8	337	554	330	59,6	97,9	0,3	1,7
Danska	124	306	154	50,3	124,2	333	506	399	78,9	119,8	0,3	2,6
Estonija	5	9	13	144,4	260,0	19	19	27	142,1	142,1	0,0	2,1
Finska	56	139	55	39,6	98,2	116	252	118	46,8	101,7	0,1	2,1
Francuska	260	422	305	72,3	117,3	569	856	605	70,7	106,3	0,5	2,0
Grčka	111	254	96	37,8	86,5	215	506	172	34,0	80,0	0,1	1,8
Nizozemska	413	733	410	55,9	99,3	983	1.346	901	66,9	91,7	0,8	2,2
Hrvatska	12.089	11.478	15.115	131,7	125,0	27.856	29.617	33.941	114,6	121,8	28,4	2,2
Irska	84	144	94	65,3	111,9	215	291	158	54,3	73,5	0,1	1,7
Island	9	28	7	25,0	77,8	13	44	11	25,0	84,6	0,0	1,6

(nastavak na slijedećoj strani)

	Dolasci					Noćenja					XII 2019	
	XII 2018	XI 2019	XII 2019	Indeksi XII 2019 XI 2019	Indeksi XII 2019 XII 2018	XII 2018	XI 2019	XII 2019	Indeksi XII 2019 XI 2019	Indeksi XII 2019 XII 2018	Struktura noćenja u %	Prosječan broj noćenja po dolasku
Italija	1.583	2.932	1.705	58,2	107,7	3.689	6.530	4.365	66,8	118,3	3,7	2,6
Cipar	6	16	3	18,8	50,0	12	26	12	46,2	100,0	0,0	4,0
Latvija	9	19	8	42,1	88,9	13	56	14	25,0	107,7	0,0	1,8
Litva	16	12	16	133,3	100,0	33	20	33	165,0	100,0	0,0	2,1
Luksemburg	42	25	73	292,0	173,8	150	45	199	442,2	132,7	0,2	2,7
Mađarska	532	494	747	151,2	140,4	1.108	939	1.854	197,4	167,3	1,6	2,5
Malta	5	6	3	50,0	60,0	9	12	6	50,0	66,7	0,0	2,0
Norveška	180	142	188	132,4	104,4	326	237	352	148,5	108,0	0,3	1,9
Njemačka	1.656	2.010	2.417	120,2	146,0	3.900	3.862	6.192	160,3	158,8	5,2	2,6
Poljska	284	489	372	76,1	131,0	803	1.402	858	61,2	106,8	0,7	2,3
Portugalija	22	63	53	84,1	240,9	39	120	95	79,2	243,6	0,1	1,8
Rumunjska	194	192	206	107,3	106,2	508	496	862	173,8	169,7	0,7	4,2
Rusija	269	343	254	74,1	94,4	536	639	624	97,7	116,4	0,5	2,5
Sjeverna Makedonija ¹⁾	707	916	690	75,3	97,6	1.319	1.541	1.321	85,7	100,2	1,1	1,9
Slovačka	125	130	91	70,0	72,8	270	217	194	89,4	71,9	0,2	2,1
Slovenija	4.211	4.152	4.711	113,5	111,9	9.249	6.807	9.967	146,4	107,8	8,3	2,1
Srbija	6.743	7.768	7.890	101,6	117,0	13.225	13.925	15.832	113,7	119,7	13,3	2,0
Španjolska	202	370	163	44,1	80,7	451	640	363	56,7	80,5	0,3	2,2
Švicarska(uključujući Lihtenštajn)	676	418	887	212,2	131,2	1.470	940	1.966	209,1	133,7	1,6	2,2
Švedska	497	927	487	52,5	98,0	1.002	2.236	1.027	45,9	102,5	0,9	2,1
Turska	1.720	3.280	1.929	58,8	112,2	3.374	6.236	3.822	61,3	113,3	3,2	2,0
Ujedinjeno Kraljevstvo	364	530	398	75,1	109,3	904	1.139	906	79,5	100,2	0,8	2,3
Ukrajina	105	187	85	45,5	81,0	290	401	154	38,4	53,1	0,1	1,8
Ostale europske zemlje	95	203	111	54,7	116,8	207	568	203	35,7	98,1	0,2	1,8
Egipat	69	70	92	131,4	133,3	215	201	276	137,3	128,4	0,2	3,0
Južnoafrička Republika	13	16	6	37,5	46,2	25	23	15	65,2	60,0	0,0	2,5
Ostale afričke zemlje	241	115	90	78,3	37,3	1.093	543	494	91,0	45,2	0,4	5,5
Kanada	93	183	111	60,7	119,4	261	422	226	53,6	86,6	0,2	2,0
SAD	677	1.580	1.008	63,8	148,9	1.434	3.408	1.954	57,3	136,3	1,6	1,9
Ostale zemlje Sjeverne Amerike	75	88	20	22,7	26,7	117	305	35	11,5	29,9	0,0	1,8
Brazil	72	74	57	77,0	79,2	216	162	144	88,9	66,7	0,1	2,5
Ostale zemlje Južne i Srednje Amerike	85	231	126	54,5	148,2	243	568	301	53,0	123,9	0,3	2,4
Bahrein	113	510	136	26,7	120,4	349	1.190	411	34,5	117,8	0,3	3,0
Indija	165	131	127	96,9	77,0	286	297	267	89,9	93,4	0,2	2,1
Iran	31	37	41	110,8	132,3	69	194	315	162,4	456,5	0,3	7,7
Izrael	40	68	26	38,2	65,0	95	213	45	21,1	47,4	0,0	1,7
Japan	201	147	158	107,5	78,6	259	228	271	118,9	104,6	0,2	1,7
Južna Koreja	831	811	624	76,9	75,1	897	977	674	69,0	75,1	0,6	1,1
Katar	209	75	261	348,0	124,9	816	278	836	300,7	102,5	0,7	3,2
Kina	1.555	5.234	2.316	44,2	148,9	1.960	6.223	2.977	47,8	151,9	2,5	1,3
Kuvajt	105	275	120	43,6	114,3	447	924	457	49,5	102,2	0,4	3,8
Malezija	2.355	2.084	2.320	111,3	98,5	3.184	2.527	2.789	110,4	87,6	2,3	1,2
Oman	183	472	153	32,4	83,6	491	1.094	406	37,1	82,7	0,3	2,7
Saudijska Arabija	278	731	406	55,5	146,0	610	1.927	1.063	55,2	174,3	0,9	2,6
Ujedinjeni Arapski Emirati	1.389	870	1.080	124,1	77,8	4.282	2.078	3.225	155,2	75,3	2,7	3,0
Ostale azijske zemlje	2.774	2.389	2.800	117,2	100,9	3.568	3.362	4.179	124,3	117,1	3,5	1,5
Australija	144	207	196	94,7	136,1	304	377	530	140,6	174,3	0,4	2,7
Novi Zeland	18	18	28	155,6	155,6	40	34	48	141,2	120,0	0,0	1,7
Ostale zemlje Oceanije	27	32	10	31,3	37,0	51	57	13	22,8	25,5	0,0	1,3

1) ranije Makedonija B.J.R

Noćenja i dolasci stranih turista prema zemlji prebivališta, prosinac 2019.



Tablica 3: Dolasci i noćenja turista prema klasifikaciji djelatnosti ¹⁾

	Dolasci					Noćenja					XII 2019
	XII 2018	XI 2019	XII 2019	Indeksi XII 2019 XI 2019	Indeksi XII 2019 XII 2018	XII 2018	XI 2019	XII 2019	Indeksi XII 2019 XI 2019	Indeksi XII 2019 XII 2018	Struktura noćenja %
Ukupno	86.870	96.366	96.265	99,9	110,8	169.186	190.513	192.906	101,3	114,0	100,0
Hoteli i sličan smještaj	81.543	92.494	92.567	100,1	113,5	153.857	176.782	180.440	102,1	117,3	93,5
Odmarališta i slični objekti za kraći odmor	2.791	3.027	2.794	92,3	100,1	5.912	6.313	5.787	91,7	97,9	3,0
Kampovi i prostori za kampiranje	298	127	235	185,0	78,9	560	391	497	127,1	88,8	0,3
Ostali smještaj	2.238	718	669	93,2	29,9	8.857	7.027	6.182	88,0	69,8	3,2
Domaći turisti	37.389	35.888	39.427	109,9	105,5	66.020	71.406	73.424	102,8	111,2	38,1
Hoteli i sličan smještaj	34.042	33.882	37.587	110,9	110,4	56.057	62.738	65.814	104,9	117,4	34,1
Odmarališta i slični objekti za kraći odmor	1.361	1.364	1.286	94,3	94,5	2.129	2.325	2.101	90,4	98,7	1,1
Kampovi i prostori za kampiranje	140	25	53	212,0	37,9	238	100	123	123,0	51,7	0,1
Ostali smještaj	1.846	617	501	81,2	27,1	7.596	6.243	5.386	86,3	70,9	2,8
Strani turisti	49.481	60.478	56.838	94,0	114,9	103.166	119.107	119.482	100,3	115,8	61,9
Hoteli i sličan smještaj	47.501	58.612	54.980	93,8	115,7	97.800	114.044	114.626	100,5	117,2	59,4
Odmarališta i slični objekti za kraći odmor	1.430	1.663	1.508	90,7	105,5	3.783	3.988	3.686	92,4	97,4	1,9
Kampovi i prostori za kampiranje	158	102	182	178,4	115,2	322	291	374	128,5	116,1	0,2
Ostali smještaj	392	101	168	166,3	42,9	1.261	784	796	101,5	63,1	0,4

¹⁾ Klasifikacija djelatnosti Bosne i Hercegovine BiH 2010

Tablica 4: Dolasci i noćenja turista prema načinu dolaska

	Individualno						Organizirano					
	Dolasci turista			Noćenja turista			Dolasci turista			Noćenja turista		
	XII 2018	XII 2019	Indeksi XII 2019 XII 2018	XII 2018	XII 2019	Indeksi XII 2019 XII 2018	XII 2018	XII 2019	Indeksi XII 2019 XII 2018	XII 2018	XII 2019	Indeksi XII 2019 XII 2018
UKUPNO	67.535	71.674	106,1	128.435	137.029	106,7	19.335	24.591	127,2	40.751	55.877	137,1
Domaći turisti	31.817	32.238	101,3	52.635	58.409	111,0	5.572	7.189	129,0	13.385	15.015	112,2
Strani turisti	35.718	39.436	110,4	75.800	78.620	103,7	13.763	17.402	126,4	27.366	40.862	149,3

METODOLOŠKA OBJAŠNENJA

Cilj statističkog istraživanja

Cilj statističkog istraživanja jest praćenje turističke aktivnosti u komercijalnim smještajnim objektima i osiguravanje međunarodno usporedivih podataka statistike turizma u BiH sukladno važećem EU regulativom za statistiku turizma.

Jedinice posmatranja

Jedinice promatranja su svi poslovni subjekti/pravna osobe koje su prema glavnoj djelatnosti registrirane da obavljaju djelatnost pružanja smještaja (oblast 55 - KD BiH 2010), fizičke osobe te kućanstva koja iznajmljuju smještajne objekte turistima. Za potrebe istraživanja korištena je Klasifikacija djelatnosti Bosne i Hercegovine- KD BiH 2010 koja je u potpunosti usklađena sa Europskom klasifikacijom ekonomskih djelatnosti NACE Rev.2.

Obuhvat

Jedinice Izvješća su svi poslovni subjekti (poduzeća, obrtnici, zadruga, ustanove, udruge itd.) i njihove jedinice u sastavu koji su prema KD BiH 2010 registrirani u granama: 55.1 (hoteli i sličan smještaj), 55.2 (odmarališta i slični objekti za kraći odmor), 55.3 (kampovi i prostori za kampiranje), 55.9 (ostali smještaj); zdravstvene ustanove u kojima osobe same snose naknadu za medicinsku rehabilitaciju odnosno svoj boravak; poslovni subjekti koji se bave posredovanjem u smještaju gostiju u: seljačkim kućanstvima, kućama, kampovima, apartmanima i sobama, koje neposredno iznajmljuju građani/kućanstva.

Cjelokupno područje Bosne i Hercegovine je obuhvaćeno istraživanjem.

Izvor i metoda prikupljanja

Podaci o turističkom prometu (broj dolazaka i noćenja turista) te smještajnim kapacitetima prikupljaju se redovitim mjesečnim izvješćem (obrazac TU-11). Izvješća se sastavljaju na temelju evidencija u knjigama gostiju, pružanja smještajnih usluga turistima ili samo posreduju u pružanju tih usluga.

Definicije

Turizam je aktivnost osoba koje putuju i borave u mjestima izvan svoje uobičajene sredine, ne dulje od jedne godine, u bilo koje svrhe uključujući poslovne, razonodu ili bilo koju osobnu svrhu, osim u svrhu zapošljavanja kod poslovnog subjekta sa sjedištem u mjestu posjeta.

Turist je svaka osoba koja u mjestu izvan svog prebivališta, provede najmanje jednu noć u ugostiteljskom ili drugom objektu za smještaj turista, radi odmora ili rekreacije, zdravlja, studija, sporta, religije, obitelji, poslova, javnih misija ili skupova.

Prebivalište je mjesto u kojem se osoba nastanila s namjerom da u njemu stalno živi.

Domaći turista je svaka osoba sa prebivalištem u Bosni i Hercegovini koja u nekom mjestu u Bosni i Hercegovini izvan mjesta svog prebivališta provede najmanje jednu noć u ugostiteljskom ili drugom objektu za smještaj turista.

Strani turista je svaka osoba koja u Bosni i Hercegovini nema stalno prebivalište, a provede najmanje jednu noć u ugostiteljskom ili u drugom objektu za smještaj gostiju.

Dolasci turista jesu broj osoba (turista) koje su došle i prijavile svoj boravak u objektu koji pruža uslugu smještaja.
Noćenja turista jesu svaka registrirana noć osobe (turista) u objektu koji pruža uslugu smještaja.

Smještajni kapaciteti prikazuju se kao broj soba, apartmana, mjesta za kampiranje i broj stalnih postelja.

Stalnim krevetima smatraju se postelje koje su redovito spremljene za iznajmljivanje gostima

Stopa popunjenosti kreveta u referentnom mjesecu dobiva se dijeljenjem ukupnog broja noćenja sa brojem raspoloživih kreveta i brojem dana u kojem su kreveti bili dostupni za korištenje.

Način dolaska odnosi se na organizaciju boravka turista u objektu za smještaj. Ovisno o organizaciji putovanja može biti : individualno ili organizirano (preko posrednika - putničke agencije ili druge organizacije koja se bavi posredovanjem u turizmu).

Znakovi

- nema pojave

0,0 podatak je manji od 0,05 upotrijebljene jedinice mjere

Izdaje i tiska Agencija za statistiku Bosne i Hercegovine, 71000 Sarajevo, Zelenih beretki 26

Telefon: +387 (33) 911 911 · Telefaks: +387 (33) 220 622

Elektronička pošta: bhas@bhas.gov.ba · Internetska stranica: <http://www.bhas.ba>

Odgovara ravnatelj: dr.sc. Velimir Jukić

Priopćenje priredila: Azra Demirović

Podaci iz ovog priopćenja objavljuju se i na internet
