



Молимо кориснике да приликом употребе података  
обавезно наведу извор

ГОДИНА XIII

САРАЈЕВО, 06.02.2020.

БРОЈ 12

## СТАТИСТИКА ТУРИЗМА

### Статистика туризма у БиХ, децембар 2019.

У Босни и Херцеговини у мјесецу децембру 2019. туристи су остварили 96.265 посјета, што је мање за 0,1% у односу на новембар 2019. и за 10,8% више у односу на децембар 2018. године. Туристи су остварили 192.906 ноћења, што је више за 1,3% у односу на новембар 2019. и за 14,0% више у односу на децембар 2018. године. У укупно оствареном броју ноћења учешће домаћих туриста је 38,1% док је 61,9% учешће страних туриста.

Број ноћења домаћих туриста виши је за 2,8% у односу на новембар 2019. и виши за 11,2% у односу на децембар 2018. године. Број ноћења страних туриста виши је за 0,3% у односу на новембар 2019. и за 15,8% виши у односу на децембар 2018. године.

У структури ноћења страних туриста у децембру 2019. највише ноћења остварили су туристи из Хрватске (28,4%), Србије (13,3%), Словеније (8,3%), Њемачке (5,2%) те Аустрије и Италије са по (3,7%) што је укупно 62,6%. Туристи из осталих земаља остварили су 37,4 % ноћења.

Што се тиче дужине боравка страних туриста у нашој земљи, на првом мјесту су: Иран са просјечним задржавањем 7,7 ноћи, Румунија са 4,2 ноћи, Кипар са 4,0 ноћи, Кувајт 3,8 ноћи, Катар са 3,2 ноћи, те Бахреин, Египат и Уједињени Арапски Емирати са по 3,0 ноћи.

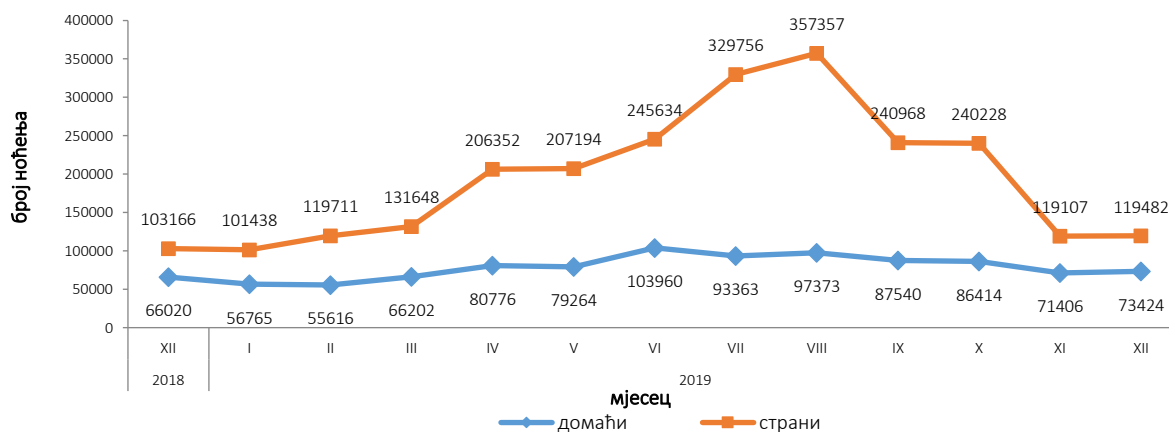
Туристима је у децембру 2019. у Босни и Херцеговини било на располагању 19.154, апартмана и мјеста за кампирање што је за 2,5% више у односу на новембар 2018. и 40.877 расположива кревета што је више за 3,7% у односу на исти мјесец 2018. године.

У децембру 2019. у оквиру дјелатности - Хотели и сличан смјештај туристима је било на располагању укупно 17.243 собе и апартман што је за 3,8% више у односу на децембар 2018. и 35.587 кревета што је за 5,4% више у односу на исти мјесец претходне године.

Нето стопа искориштености сталних кревета у децембру 2019. износила је 16,1%.

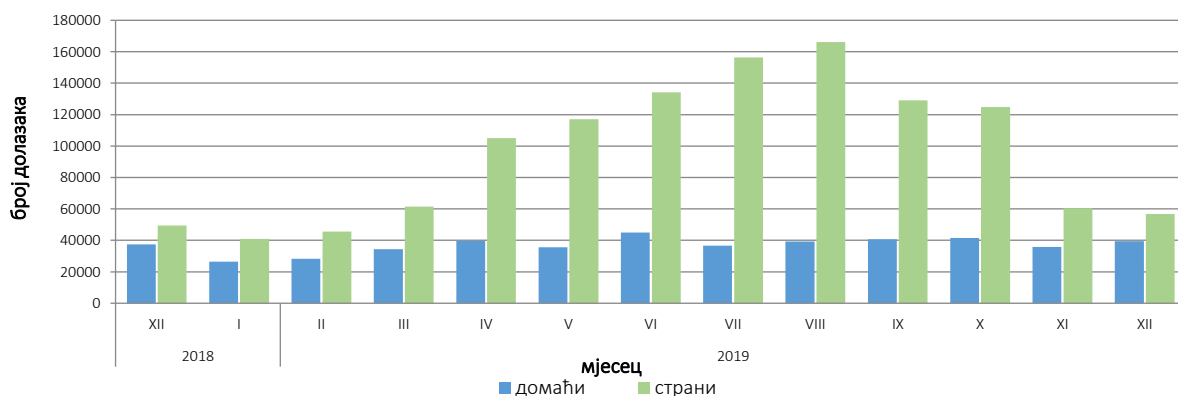
Према врсти смјештајног објекта највећи број ноћења остварен је у оквиру дјелатности Хотели и сличан смјештај са учешћем од 93,5%.

Ноћења туриста по мјесецима за период децембар 2018.- децембар 2019



**Табела 1: Доласци и ноћења туриста**

	Доласци					Ноћења					XII 2019	
	XII 2018	XI 2019	XII 2019	Индекси XII 2019 XI 2019	Индекси XII 2019 XII 2018	XII 2018	XI 2019	XII 2019	Индекси XII 2019 XI 2019	Индекси XII 2019 XII 2018	Структура ноћења %	Просјечан број ноћења по доласку
<b>Укупно</b>	<b>86.870</b>	<b>96.366</b>	<b>96.265</b>	<b>99,9</b>	<b>110,8</b>	<b>169.186</b>	<b>190.513</b>	<b>192.906</b>	<b>101,3</b>	<b>114,0</b>	<b>100,0</b>	<b>2,0</b>
<b>Домаћи туристи</b>	37.389	35.888	39.427	109,9	105,5	66.020	71.406	73.424	102,8	111,2	38,1	1,9
<b>Страни туристи</b>	49.481	60.478	56.838	94,0	114,9	103.166	119.107	119.482	100,3	115,8	61,9	2,1

**Доласци туриста за период децембар 2018. - децембар 2019.**


(наставак)

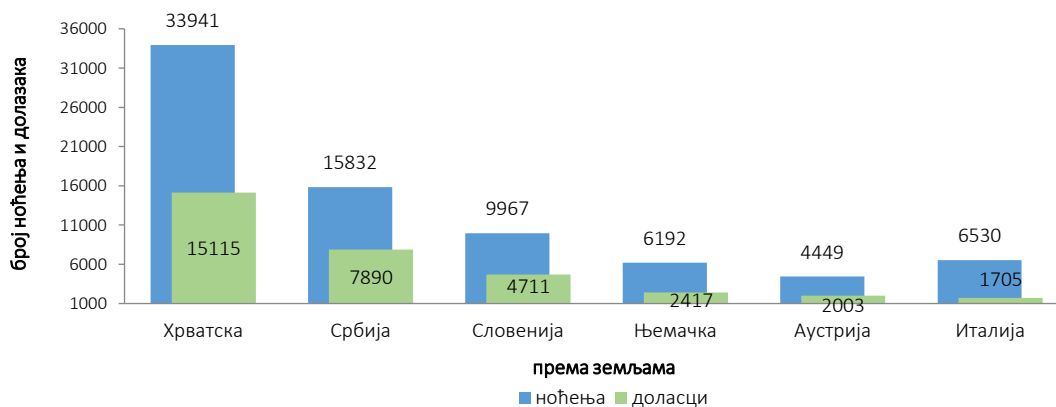
	Доласци					Ноћења					XII 2019	
	XII 2018	XI 2019	XII 2019	Индекси XII 2019 XI 2019	Индекси XII 2019 XII 2018	XII 2018	XI 2019	XII 2019	Индекси XII 2019 XI 2019	Индекси XII 2019 XII 2018	Структура ноћења у %	Просјечан број ноћења по доласку
Италија	1.583	2.932	1.705	58,2	107,7	3.689	6.530	4.365	66,8	118,3	3,7	2,6
Кипар	6	16	3	18,8	50,0	12	26	12	46,2	100,0	0,0	4,0
Латвија	9	19	8	42,1	88,9	13	56	14	25,0	107,7	0,0	1,8
Литванија	16	12	16	133,3	100,0	33	20	33	165,0	100,0	0,0	2,1
Луксембург	42	25	73	292,0	173,8	150	45	199	442,2	132,7	0,2	2,7
Мађарска	532	494	747	151,2	140,4	1.108	939	1.854	197,4	167,3	1,6	2,5
Малта	5	6	3	50,0	60,0	9	12	6	50,0	66,7	0,0	2,0
Норвешка	180	142	188	132,4	104,4	326	237	352	148,5	108,0	0,3	1,9
Њемачка	1.656	2.010	2.417	120,2	146,0	3.900	3.862	6.192	160,3	158,8	5,2	2,6
Пољска	284	489	372	76,1	131,0	803	1.402	858	61,2	106,8	0,7	2,3
Португал	22	63	53	84,1	240,9	39	120	95	79,2	243,6	0,1	1,8
Румунија	194	192	206	107,3	106,2	508	496	862	173,8	169,7	0,7	4,2
Русија	269	343	254	74,1	94,4	536	639	624	97,7	116,4	0,5	2,5
Сјеверна Македонија <sup>1)</sup>	707	916	690	75,3	97,6	1.319	1.541	1.321	85,7	100,2	1,1	1,9
Словачка	125	130	91	70,0	72,8	270	217	194	89,4	71,9	0,2	2,1
Словенија	4.211	4.152	4.711	113,5	111,9	9.249	6.807	9.967	146,4	107,8	8,3	2,1
Србија	6.743	7.768	7.890	101,6	117,0	13.225	13.925	15.832	113,7	119,7	13,3	2,0

(наставак)

	Доласци					Ноћења					XII 2019	
	XII 2018	XI 2019	XII 2019	Индекси XII 2019 XI 2019	Индекси XII 2019 XII 2018	XII 2018	XI 2019	XII 2019	Индекси XII 2019 XI 2019	Индекси XII 2019 XII 2018	Структура ноћења у %	Просјечан број ноћења по доласку
Италија	1.583	2.932	1.705	58,2	107,7	3.689	6.530	4.365	66,8	118,3	3,7	2,6
Кипар	6	16	3	18,8	50,0	12	26	12	46,2	100,0	0,0	4,0
Латвија	9	19	8	42,1	88,9	13	56	14	25,0	107,7	0,0	1,8
Литванија	16	12	16	133,3	100,0	33	20	33	165,0	100,0	0,0	2,1
Луксембург	42	25	73	292,0	173,8	150	45	199	442,2	132,7	0,2	2,7
Мађарска	532	494	747	151,2	140,4	1.108	939	1.854	197,4	167,3	1,6	2,5
Малта	5	6	3	50,0	60,0	9	12	6	50,0	66,7	0,0	2,0
Норвешка	180	142	188	132,4	104,4	326	237	352	148,5	108,0	0,3	1,9
Њемачка	1.656	2.010	2.417	120,2	146,0	3.900	3.862	6.192	160,3	158,8	5,2	2,6
Пољска	284	489	372	76,1	131,0	803	1.402	858	61,2	106,8	0,7	2,3
Португал	22	63	53	84,1	240,9	39	120	95	79,2	243,6	0,1	1,8
Румунија	194	192	206	107,3	106,2	508	496	862	173,8	169,7	0,7	4,2
Русија	269	343	254	74,1	94,4	536	639	624	97,7	116,4	0,5	2,5
Сјеверна Македонија <sup>1)</sup>	707	916	690	75,3	97,6	1.319	1.541	1.321	85,7	100,2	1,1	1,9
Словачка	125	130	91	70,0	72,8	270	217	194	89,4	71,9	0,2	2,1
Словенија	4.211	4.152	4.711	113,5	111,9	9.249	6.807	9.967	146,4	107,8	8,3	2,1
Србија	6.743	7.768	7.890	101,6	117,0	13.225	13.925	15.832	113,7	119,7	13,3	2,0
Шпанија	202	370	163	44,1	80,7	451	640	363	56,7	80,5	0,3	2,2
Швајцарска(укључују ћи Лихтенштајн)	676	418	887	212,2	131,2	1.470	940	1.966	209,1	133,7	1,6	2,2
Шведска	497	927	487	52,5	98,0	1.002	2.236	1.027	45,9	102,5	0,9	2,1
Турска	1.720	3.280	1.929	58,8	112,2	3.374	6.236	3.822	61,3	113,3	3,2	2,0
Уједињено Краљевство	364	530	398	75,1	109,3	904	1.139	906	79,5	100,2	0,8	2,3
Украјина	105	187	85	45,5	81,0	290	401	154	38,4	53,1	0,1	1,8
Остале европске земље	95	203	111	54,7	116,8	207	568	203	35,7	98,1	0,2	1,8
Египат	69	70	92	131,4	133,3	215	201	276	137,3	128,4	0,2	3,0
Јужноафричка земље	13	16	6	37,5	46,2	25	23	15	65,2	60,0	0,0	2,5
Канада	241	115	90	78,3	37,3	1.093	543	494	91,0	45,2	0,4	5,5
САД	93	183	111	60,7	119,4	261	422	226	53,6	86,6	0,2	2,0
Остале земље Сјеверне Америке	677	1.580	1.008	63,8	148,9	1.434	3.408	1.954	57,3	136,3	1,6	1,9
Бразил	75	88	20	22,7	26,7	117	305	35	11,5	29,9	0,0	1,8
Остале земље Јужне и Средње Америке	72	74	57	77,0	79,2	216	162	144	88,9	66,7	0,1	2,5
Бахреин	85	231	126	54,5	148,2	243	568	301	53,0	123,9	0,3	2,4
Индија	113	510	136	26,7	120,4	349	1.190	411	34,5	117,8	0,3	3,0
Иран	165	131	127	96,9	77,0	286	297	267	89,9	93,4	0,2	2,1
Израел	31	37	41	110,8	132,3	69	194	315	162,4	456,5	0,3	7,7
Јапан	40	68	26	38,2	65,0	95	213	45	21,1	47,4	0,0	1,7
Јужна Кореја	201	147	158	107,5	78,6	259	228	271	118,9	104,6	0,2	1,7
Катар	831	811	624	76,9	75,1	897	977	674	69,0	75,1	0,6	1,1
Кина	209	75	261	348,0	124,9	816	278	836	300,7	102,5	0,7	3,2
Кувајт	1.555	5.234	2.316	44,2	148,9	1.960	6.223	2.977	47,8	151,9	2,5	1,3
Малезија	105	275	120	43,6	114,3	447	924	457	49,5	102,2	0,4	3,8
Оман	2.355	2.084	2.320	111,3	98,5	3.184	2.527	2.789	110,4	87,6	2,3	1,2
Саудијска Арабија	183	472	153	32,4	83,6	491	1.094	406	37,1	82,7	0,3	2,7
Уједињени Арапски Емирати	278	731	406	55,5	146,0	610	1.927	1.063	55,2	174,3	0,9	2,6
Остале азијске земље	1.389	870	1.080	124,1	77,8	4.282	2.078	3.225	155,2	75,3	2,7	3,0
Аустралија	2.774	2.389	2.800	117,2	100,9	3.568	3.362	4.179	124,3	117,1	3,5	1,5
Нови Зеланд	144	207	196	94,7	136,1	304	377	530	140,6	174,3	0,4	2,7
Остале земље Океаниј	18	18	28	155,6	155,6	40	34	48	141,2	120,0	0,0	1,7
	27	32	10	31,3	37,0	51	57	13	22,8	25,5	0,0	1,3

1) раније Македонија Б.Ј.Р

Ноћења и доласци туриста према земљи пребивалишта, децембар 2019.



Табела 3: Доласци и ноћења туриста према класификацији дјелатности 1)

	Доласци					Ноћења					ХП 2019
	ХП 2018	ХИ 2019	ХП 2019	Индекси $\frac{\text{ХП 2019}}{\text{ХИ 2019}}$	Индекси $\frac{\text{ХП 2019}}{\text{ХП 2018}}$	ХП 2018	ХИ 2019	ХП 2019	Индекси $\frac{\text{ХП 2019}}{\text{ХИ 2019}}$	Индекси $\frac{\text{ХП 2019}}{\text{ХП 2018}}$	Структура ноћења %
<b>Укупно</b>	<b>86.870</b>	<b>96.366</b>	<b>96.265</b>	<b>99,9</b>	<b>110,8</b>	<b>169.186</b>	<b>190.513</b>	<b>192.906</b>	<b>101,3</b>	<b>114,0</b>	<b>100,0</b>
Хотели и сличан смјештај	81.543	92.494	92.567	100,1	113,5	153.857	176.782	180.440	102,1	117,3	93,5
Одмаралишта и слични објекти за краћи одмор	2.791	3.027	2.794	92,3	100,1	5.912	6.313	5.787	91,7	97,9	3,0
Кампови и простори за камповање	298	127	235	185,0	78,9	560	391	497	127,1	88,8	0,3
Остали смјештај	2.238	718	669	93,2	29,9	8.857	7.027	6.182	88,0	69,8	3,2
<b>Домаћи туристи</b>	<b>37.389</b>	<b>35.888</b>	<b>39.427</b>	<b>109,9</b>	<b>105,5</b>	<b>66.020</b>	<b>71.406</b>	<b>73.424</b>	<b>102,8</b>	<b>111,2</b>	<b>38,1</b>
Хотели и сличан смјештај	34.042	33.882	37.587	110,9	110,4	56.057	62.738	65.814	104,9	117,4	34,1
Одмаралишта и слични објекти за краћи одмор	1.361	1.364	1.286	94,3	94,5	2.129	2.325	2.101	90,4	98,7	1,1
Кампови и простори за камповање	140	25	53	212,0	37,9	238	100	123	123,0	51,7	0,1
Остали смјештај	1.846	617	501	81,2	27,1	7.596	6.243	5.386	86,3	70,9	2,8
<b>Страни туристи</b>	<b>49.481</b>	<b>60.478</b>	<b>56.838</b>	<b>94,0</b>	<b>114,9</b>	<b>103.166</b>	<b>119.107</b>	<b>119.482</b>	<b>100,3</b>	<b>115,8</b>	<b>61,9</b>
Хотели и сличан смјештај	47.501	58.612	54.980	93,8	115,7	97.800	114.044	114.626	100,5	117,2	59,4
Одмаралишта и слични објекти за краћи одмор	1.430	1.663	1.508	90,7	105,5	3.783	3.988	3.686	92,4	97,4	1,9
Кампови и простори за камповање	158	102	182	178,4	115,2	322	291	374	128,5	116,1	0,2
Остали смјештај	392	101	168	166,3	42,9	1.261	784	796	101,5	63,1	0,4

1) Класификација дјелатности Босне и Херцеговине БиХ 2010

\* коначни подаци

**Табела 4: Доласци и ноћења туриста према начину доласка**

	Индивидуално						Организовано					
	Доласци туриста			Ноћења туриста			Доласци туриста			Ноћења туриста		
	XII 2018	XII 2019	Индекси XII 2019 XII 2018	XII 2018	XII 2019	Индекси XII 2019 XII 2018	XII 2018	XII 2019	Индекси XII 2019 XII 2018	XII 2018	XII 2019	Индекси XII 2019 XII 2018
<b>УКУПНО</b>	<b>67.535</b>	<b>71.674</b>	<b>106,1</b>	<b>128.435</b>	<b>137.029</b>	<b>106,7</b>	<b>19.335</b>	<b>24.591</b>	<b>127,2</b>	<b>40.751</b>	<b>55.877</b>	<b>137,1</b>
Домаћи туристи	31.817	32.238	101,3	52.635	58.409	111,0	5.572	7.189	129,0	13.385	15.015	112,2
Страни туристи	35.718	39.436	110,4	75.800	78.620	103,7	13.763	17.402	126,4	27.366	40.862	149,3

## МЕТОДОЛОШКА ОБЈАШЊЕЊА

### Циљ статистичког истраживања

Циљ статистичког истраживања је праћење туристичке активности у комерцијалним смјештајним објектима и осигуравање међународно упоредивих података статистике туризма у БиХ у складу са важећом ЕУ регулатвом за статистику туризма.

### Јединице посматрања

Јединице посматрања су сви пословни субјекти/правна лица која су према главној дјелатности регистрована да обављају дјелатност пружања смјештаја (област 55 - КД БиХ 2010), физичка лица те домаћинства која изнајмљују смјештајне објекте туристима. За потребе истраживања коришћена је Класификација дјелатности Босне и Херцеговине- КД БиХ 2010 која је у потпуности усклађена са Европском класификацијом економских дјелатности NACE Rev.2.

### Обухват

Извјештајне јединице су сви пословни субјекти (предузећа, обртници, задруге, установе, удружења итд.) и њихове јединице у саставу који су према КД БиХ 2010 регистровани у гранама: 55.1 (хотели и сличан смјештај), 55.2 (одмаралишта и слични објекти за краћи одмор), 55.3 (кампови и простори за камповање), 55.9 (остали смјештај); здравствене установе у којима лица сама носе накнаду за медицинску рехабилитацију односно свој боравак; пословни субјекти који се баве посредовањем у смјештају гостију у: сељачким домаћинствима, кућама, камповима, апартманима и собама, које непосредно изнајмљују грађани/домаћинства. Цјелокупно подручје Босне и Херцеговине је обухваћено истраживањем.

### Извор и метода прикупљања

Подаци о туристичком промету (број долазака и ноћења туриста) те смјештајним капацитетима прикупљају се редовним мјесечним извјештајем (образац ТУ-11). Извјештаји се састављају на основу евиденција у књигама гостију, пружања смјештајних услуга туристима или само посредују у пружању тих услуга.

### Дефиниције

**Туризам** је активност лица која путују и бораве у мјестима ван своје уобичајене средине, не дуже од једне године, у било које сврхе укључујући пословне, разоноду или било коју личну сврху, осим у сврху запошљавања код пословног субјекта са сједиштем у мјесту посјета.

**Турист** је свако лице које у мјесту ван свог пребивалишта, проведе најмање једну ноћ у угоститељском или другом објекту за смјештај туриста, ради одмора или рекреације, здравља, студија, спорта, религије, породице, послова, јавних мисија или скупова.

**Пребивалиште** је мјесто у којем се лице настанило с намјером да у њему стално живи.

**Домаћи туриста** је свако лице са пребивалиштем у Босни и Херцеговини која у неком мјесту у Босни и Херцеговини ван мјеста свог пребивалишта проведе најмање једну ноћ у угоститељском или другом објекту за смјештај туриста.

**Страни туриста** је свако лице које у Босни и Херцеговини нема стално пребивалиште, а проведе најмање једну ноћ у угоститељском или у другом објекту за смјештај гостију.

**Доласци туриста** јесу број лица (туриста) која су дошла и пријавила свој боравак у објекту који пружа услугу смјештаја.

**Ноћења туриста** јесу свака регистрована ноћ лица (туриста) у објекту који пружа услугу смјештаја.

**Смјештајни капацитети** приказују се као број соба, апартмана и мјеста за камповање и број сталних кревета.

**Сталним креветима** сматрају се постеље које су редовно спремљене за изнајмљивање гостима.

**Стопа попуњености кревета** у референтном мјесецу добија се дијелењем укупног броја ноћења са бројем расположивих кревета и бројем дана у којем су кревети били доступни за коришћење.

**Начин доласка** односи се на организацију боравка туриста у објекту за смјештај. Зависно о организацији путовање може бити : индивидуално или организовано ( преко посредника - путничке агенције или друге организације која се бави посредовањем у туризму).

#### **Симболи**

- нема појаве

0,0 податак је мањи од 0,05 употријебљене јединице мјере

---

Издаје и штампа Агенција за статистику Босне и Херцеговине, 71000 Сарајево, Зелених беретки 26

Телефон: +387 (33) 911 911 · Телефакс: +387 (33) 220 622

Електронска пошта: [bhas@bhas.gov.ba](mailto:bhas@bhas.gov.ba) Интернетска страница: <http://www.bhas.gov.ba>

Одговара директор: др Велимир Јукић

Саопштење приредила: Азра Демировић

Подаци из овог саопштења објављују се и на интернету

---