



## СТАТИСТИКА ТУРИЗМА

### Статистика туризма у БиХ, јануар 2020

У Босни и Херцеговини у мјесецу јануару 2020. туристи су остварили 78.256 посјета, што је мање за 18,7% у односу на децембар 2019. и за 16,3% више у односу на јануар 2019. године. Туристи су остварили 186.047 ноћења, што је мање за 3,6% у односу на децембар 2019. и за 17,6% више у односу на јануар 2019. године. У укупно оствареном броју ноћења учешће домаћих туриста је 32,1% док је 67,9% учешће страних туриста.

Број ноћења домаћих туриста мањи је за 18,8% у односу на децембар 2019. и виши за 5,1% у односу на јануар 2019. године. Број ноћења страних туриста виши је за 5,8% у односу на децембар 2019. и за 24,6% виши у односу на јануар 2019. године.

У структури ноћења страних туриста у јануару 2020. највише ноћења остварили су туристи из Хрватске (37,6%), Србије (15,4%), Словеније (6,1%), Црне Горе (5,0%) и Турске (4,6%) што је укупно 68,7%. Туристи из осталих земаља остварили су 31,3 % ноћења.

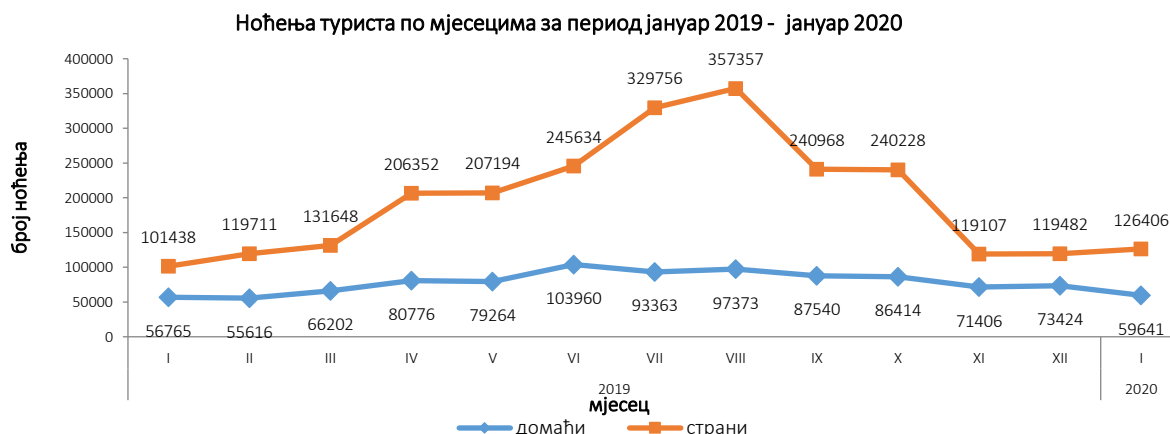
Што се тиче дужине боравка страних туриста у нашој земљи, на првом мјесту су: Иран са просјечним задржавањем 14,3 ноћи, Кувајт 5,2 ноћи, Јужноафричка Република 4,2 ноћи, Литванија са 3,3 ноћи те Румунија и Уједињени Арапски Емирати са по 3,2 ноћи.

Туристима је у јануару 2020. у Босни и Херцеговини било на располагању 18.996, апартмана и мјеста за кампирање што је за 2,0% више у односу на децембар 2019. и 40.513 расположива кревета што је више за 2,0% у односу на исти мјесец 2019. године.

У јануару 2020. у оквиру дјелатности - Хотели и сличан смјештај туристима је било на располагању укупно 17.101 соба и апартман што је за 2,3% више у односу на децембар 2019. и 35.277 кревета што је за 2,6% више у односу на исти мјесец претходне године.

Нето стопа искориштености сталних кревета у јануару 2020. износила је 15,8%.

Према врсти смјештајног објекта највећи број ноћења остварен је у оквиру дјелатности Хотели и сличан смјештај са учешћем од 93,5%.

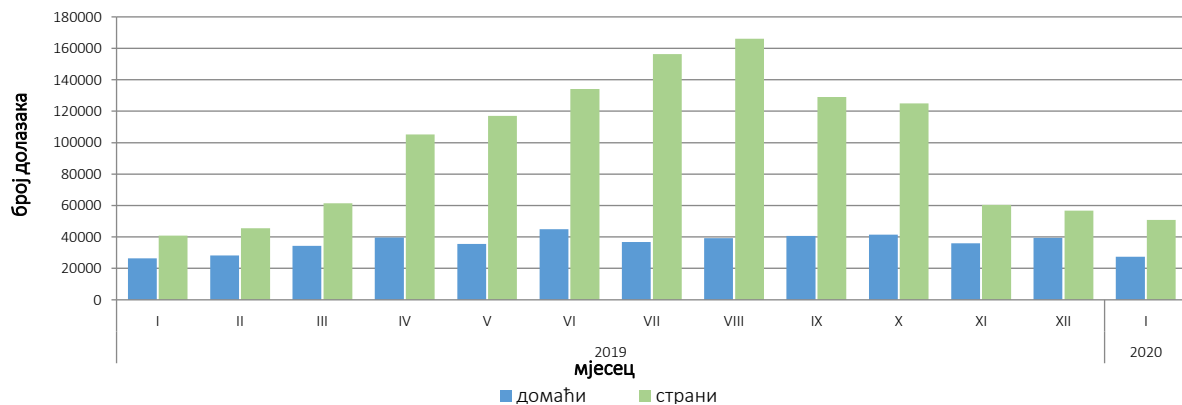


Табела 1:Доласци и ноћења туриста

	Доласци					Ноћења					I 2020	
	I 2019*	XII 2019	I 2020	Индекси I 2020 XII 2019	Индекси I 2020 I 2019	I 2019*	XII 2019	I 2020	Индекси I 2020 XII 2019	Индекси I 2020 I 2019	Структура ноћења %	Просјечан број ноћења по доласку
<b>Укупно</b>	<b>67.281</b>	<b>96.265</b>	<b>78.256</b>	<b>81,3</b>	<b>116,3</b>	<b>158.203</b>	<b>192.906</b>	<b>186.047</b>	<b>96,4</b>	<b>117,6</b>	<b>100,00</b>	<b>2,4</b>
Домаћи туристи	26.385	39.427	27.404	69,5	103,9	56.765	73.424	59.641	81,2	105,1	32,1	2,2
Страни туристи	40.896	56.838	50.852	89,5	124,3	101.438	119.482	126.406	105,8	124,6	67,9	2,5

\* коначни подаци

Доласци туриста за период јануар 2019 - јануар 2020.



Табела 2: Доласци и ноћења страних туриста према земљи пребивалишта

	Доласци					Ноћења					I 2020	
	I 2019*	XII 2019	I 2020	Индекси I 2020 XII 2019	Индекси I 2020 I 2019	I 2019*	XII 2019	I 2020	Индекси I 2020 XII 2019	Индекси I 2020 I 2019	Структура ноћења у %	Просјечан број ноћења по доласку
<b>Укупно</b>	<b>40.896</b>	<b>56.838</b>	<b>50.852</b>	<b>89,5</b>	<b>124,3</b>	<b>101.438</b>	<b>119.482</b>	<b>126.406</b>	<b>105,8</b>	<b>124,6</b>	<b>100,0</b>	<b>2,5</b>
Албанија	134	227	446	196,5	332,8	323	360	790	219,4	244,6	0,6	1,8
Аустрија	1.010	2.003	1.076	53,7	106,5	2.150	4.449	2.267	51,0	105,4	1,8	2,1
Белгија	108	210	134	63,8	124,1	237	542	296	54,6	124,9	0,2	2,2
Бугарска	194	502	397	79,1	204,6	334	1.054	618	58,6	185,0	0,5	1,6
Црна Гора	1.619	1.653	2.122	128,4	131,1	4.471	3.243	6.303	194,4	141,0	5,0	3,0
Чешка	149	195	244	125,1	163,8	334	330	350	106,1	104,8	0,3	1,4
Данска	111	154	112	72,7	100,9	239	399	248	62,2	103,8	0,2	2,2
Естонија	3	13	15	115,4	500,0	11	27	23	85,2	209,1	0,0	1,5
Финска	38	55	45	81,8	118,4	86	118	95	80,5	110,5	0,1	2,1
Француска	191	305	276	90,5	144,5	491	605	602	99,5	122,6	0,5	2,2
Грчка	74	96	141	146,9	190,5	136	172	265	154,1	194,9	0,2	1,9
Холандија	425	410	337	82,2	79,3	951	901	724	80,4	76,1	0,6	2,1
Хрватска	13.505	15.115	16.697	110,5	123,6	38.406	33.941	47.505	140,0	123,7	37,6	2,8
Ирска	38	94	115	122,3	302,6	76	158	246	155,7	323,7	0,2	2,1
Исланд	11	7	11	157,1	100,0	18	11	17	154,5	94,4	0,0	1,5

(наставка на следећој страни)

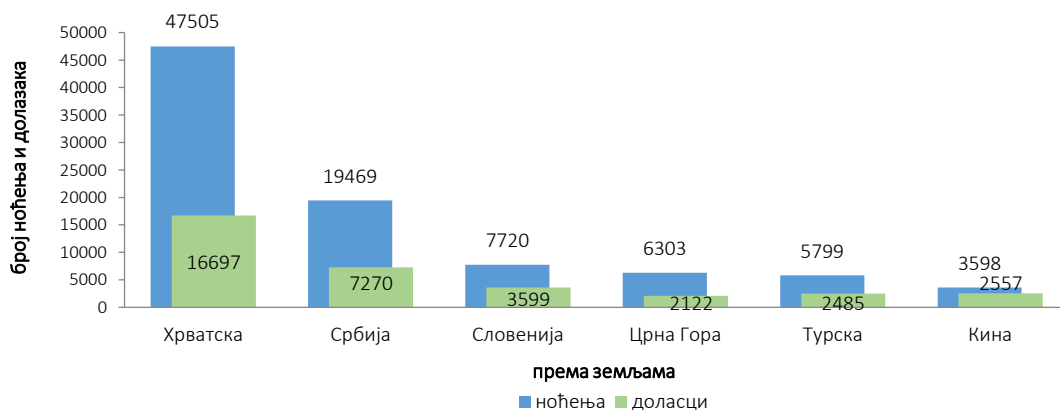
(наставак)

	Доласци					Ноћења					I 2020	
	I 2019*	XII 2019	I 2020	Индекси I 2020 XII 2019	Индекси I 2020 I 2019	I 2019*	XII 2019	I 2020	Индекси I 2020 XII 2019	Индекси I 2020 I 2019	Структура ноћења у %	Просјечан број ноћења по доласку
Италија	1.314	1.705	1.186	69,6	90,3	3.263	4.365	2.689	61,6	82,4	2,1	2,3
Кипар	6	3	11	366,7	183,3	14	12	33	275,0	235,7	0,0	3,0
Латвија	5	8	5	62,5	100,0	8	14	8	57,1	100,0	0,0	1,6
Литванија	6	16	10	62,5	166,7	9	33	33	100,0	366,7	0,0	3,3
Луксембург	50	73	54	74,0	108,0	105	199	114	57,3	108,6	0,1	2,1
Мађарска	238	747	400	53,5	168,1	731	1.854	937	50,5	128,2	0,7	2,3
Малта	7	3	3	100,0	42,9	15	6	8	133,3	53,3	0,0	2,7
Норвешка	107	188	110	58,5	102,8	218	352	186	52,8	85,3	0,1	1,7
Њемачка	1.192	2.417	1.446	59,8	121,3	2.946	6.192	3.470	56,0	117,8	2,7	2,4
Пољска	273	372	220	59,1	80,6	632	858	543	63,3	85,9	0,4	2,5
Португал	24	53	34	64,2	141,7	54	95	69	72,6	127,8	0,1	2,0
Румунија	107	206	156	75,7	145,8	274	862	501	58,1	182,8	0,4	3,2
Русија	239	254	410	161,4	171,5	529	624	824	132,1	155,8	0,7	2,0
Сјеверна Македонија <sup>1)</sup>	335	690	586	84,9	174,9	660	1.321	1.227	92,9	185,9	1,0	2,1
Словачка	102	91	113	124,2	110,8	214	194	208	107,2	97,2	0,2	1,8
Словенија	2.913	4.711	3.599	76,4	123,5	5.979	9.967	7.720	77,5	129,1	6,1	2,1
Србија	6.092	7.890	7.270	92,1	119,3	16.049	15.832	19.469	123,0	121,3	15,4	2,7
Шпанија	137	163	148	90,8	108,0	331	363	287	79,1	86,7	0,2	1,9
Швајцарска(укључујући Лиختенштајн)	325	887	382	43,1	117,5	873	1.966	858	43,6	98,3	0,7	2,2
Шведска	279	487	493	101,2	176,7	667	1.027	920	89,6	137,9	0,7	1,9
Турска	1.667	1.929	2.485	128,8	149,1	3.808	3.822	5.799	151,7	152,3	4,6	2,3
Уједињено Краљевство	316	398	269	67,6	85,1	789	906	681	75,2	86,3	0,5	2,5
Украјина	58	85	48	56,5	82,8	159	154	132	85,7	83,0	0,1	2,8
Остале европске земље	81	111	77	69,4	95,1	215	203	182	89,7	84,7	0,1	2,4
Египат	132	92	81	88,0	61,4	280	276	247	89,5	88,2	0,2	3,0
Јужноафричка земља	19	6	6	100,0	31,6	38	15	25	166,7	65,8	0,0	4,2
Остале афричке земље	121	90	122	135,6	100,8	374	494	716	144,9	191,4	0,6	5,9
Канада	73	111	130	117,1	178,1	215	226	297	131,4	138,1	0,2	2,3
САД	658	1.008	1.035	102,7	157,3	1.603	1.954	2.001	102,4	124,8	1,6	1,9
Остале земље Сјеверне Америке	13	20	8	40,0	61,5	63	35	14	40,0	22,2	0,0	1,8
Бразил	67	57	98	171,9	146,3	239	144	187	129,9	78,2	0,1	1,9
Остале земље Јужне и Средње Америке	111	126	122	96,8	109,9	236	301	306	101,7	129,7	0,2	2,5
Бахреин	134	136	157	115,4	117,2	452	411	444	108,0	98,2	0,4	2,8
Индија	57	127	63	49,6	110,5	98	267	131	49,1	133,7	0,1	2,1
Иран	16	41	26	63,4	162,5	31	315	371	117,8	1196,8	0,3	14,3
Израел	46	26	41	157,7	89,1	75	45	99	220,0	132,0	0,1	2,4
Јапан	221	158	168	106,3	76,0	271	271	312	115,1	115,1	0,2	1,9
Јужна Кореја	1.732	624	788	126,3	45,5	1.765	674	806	119,6	45,7	0,6	1,0
Катар	196	261	141	54,0	71,9	505	836	400	47,8	79,2	0,3	2,8
Кина	1.205	2.316	2.557	110,4	212,2	1.545	2.977	3.598	120,9	232,9	2,8	1,4
Кувајт	257	120	279	232,5	108,6	858	457	1.439	314,9	167,7	1,1	5,2
Малезија	322	2.320	390	16,8	121,1	494	2.789	599	21,5	121,3	0,5	1,5
Оман	188	153	170	111,1	90,4	529	406	413	101,7	78,1	0,3	2,4
Саудијска Арабија	232	406	907	223,4	390,9	588	1063	2.436	229,2	414,3	1,9	2,7
Уједињени Арапски Емирати	787	1.080	642	59,4	81,6	2.658	3.225	2.056	63,8	77,4	1,6	3,2
Остале азијске земље	626	2.800	989	35,3	158,0	1.217	4.179	1.651	39,5	135,7	1,3	1,7
Аустралија	186	196	227	115,8	122,0	470	530	575	108,5	122,3	0,5	2,5
Нови Зеланд	6	28	20	71,4	333,3	13	48	32	66,7	246,2	0,0	1,6
Остале земље Океаније	8	10	2	20,0	25,0	16	13	4	30,8	25,0	0,0	2,0

1) раније Македонија Б.Ј.Р

\* коначни подаци

Ноћења и доласци туриста према земљи пребивалишта, јануар 2020.



Табела 3: Доласци и ноћења туриста према класификацији дјелатности <sup>1)</sup>

	Доласци					Ноћења					1 2020
	1 2019*	XII 2019	1 2020	Индекси 1 2020 XII 2019	Индекси 1 2020 1 2019	1 2019*	XII 2019	1 2020	Индекси 1 2020 XII 2019	Индекси 1 2020 1 2019	Структура ноћења %
<b>Укупно</b>	<b>67.281</b>	<b>96.265</b>	<b>78.256</b>	<b>81,3</b>	<b>116,3</b>	<b>158.203</b>	<b>192.906</b>	<b>186.047</b>	<b>96,4</b>	<b>117,6</b>	<b>100,0</b>
Хотели и сличан смјештај	64.292	92.567	75.078	81,1	116,8	147.672	180.440	176.001	97,5	119,2	94,5
Одмаралишта и слични објекти за краћи одмор	2.234	2.794	2.529	90,5	113,2	5.092	5.787	5.196	89,8	102,0	2,8
Кампови и простори за камповање	175	235	179	76,2	102,3	443	497	502	101,0	113,3	0,3
Остали смјештај	580	669	470	70,3	81,0	4.996	6.182	4.348	70,3	87,0	2,3
<b>Домаћи туристи</b>	<b>26.385</b>	<b>39.427</b>	<b>27.404</b>	<b>69,5</b>	<b>103,9</b>	<b>56.765</b>	<b>73.424</b>	<b>59.641</b>	<b>81,2</b>	<b>105,1</b>	<b>32,1</b>
Хотели и сличан смјештај	24.855	37.587	25.783	68,6	103,7	51.280	65.814	54.423	82,7	106,1	29,2
Одмаралишта и слични објекти за краћи одмор	1.059	1.286	1.201	93,4	113,4	1.971	2.101	1.893	90,1	96,0	1,0
Кампови и простори за камповање	52	53	48	90,6	92,3	138	123	144	117,1	104,3	0,1
Остали смјештај	419	501	372	74,3	88,8	3.376	5.386	3.181	59,1	94,2	1,7
<b>Страни туристи</b>	<b>40.896</b>	<b>56.838</b>	<b>50.852</b>	<b>89,5</b>	<b>124,3</b>	<b>101.438</b>	<b>119.482</b>	<b>126.406</b>	<b>105,8</b>	<b>124,6</b>	<b>67,9</b>
Хотели и сличан смјештај	39.437	54.980	49.295	89,7	125,0	96.392	114.626	121.578	106,1	126,1	65,3
Одмаралишта и слични објекти за краћи одмор	1.175	1.508	1.328	88,1	113,0	3.121	3.686	3.303	89,6	105,8	1,8
Кампови и простори за камповање	123	182	131	72,0	106,5	305	374	358	95,7	117,4	0,2
Остали смјештај	161	168	98	58,3	60,9	1.620	796	1.167	146,6	72,0	0,6

1) Класификација дјелатности Босне и Херцеговине БиХ 2010

\* коначни подаци

**Табела 4: Доласци и ноћења туриста према начину доласка**

	Индивидуално						Организовано					
	Доласци туриста			Ноћења туриста			Доласци туриста			Ноћења туриста		
	I 2019*	I 2020	Индекси I 2020 I 2019	I 2019*	I 2020	Индекси I 2020 I 2019	I 2019*	I 2020	Индекси I 2020 I 2019	I 2019*	I 2020	Индекси I 2020 I 2019
<b>УКУПНО</b>	<b>53.352</b>	<b>59.436</b>	<b>111,4</b>	<b>121.186</b>	<b>135.104</b>	<b>111,5</b>	<b>13.929</b>	<b>18.820</b>	<b>135,1</b>	<b>37.017</b>	<b>50.943</b>	<b>137,6</b>
Домаћи туристи	23.096	23.238	100,6	48.860	47.846	97,9	3.289	4.166	126,7	7.905	11.795	149,2
Страни туристи	30.256	36.198	119,6	72.326	87.258	120,6	10.640	14.654	137,7	29.112	39.148	134,5

\*коначни подаци

## МЕТОДОЛОШКА ОБЈАШЊЕЊА

### Циљ статистичког истраживања

Циљ статистичког истраживања је праћење туристичке активности у комерцијалним смјештајним објектима и осигуравање међународно упоредивих података статистике туризма у БиХ у складу са важећом ЕУ регулатвом за статистику туризма.

### Јединице посматрања

Јединице посматрања су сви пословни субјекти/правна лица која су према главној дјелатности регистрован да обављају дјелатност пружања смјештаја (област 55 - КД БиХ 2010), физичка лица те домаћинства која изнајмљују смјештајне објекте туристима. За потребе истраживања коришћена је Класификација дјелатности Босне и Херцеговине- КД БиХ 2010 која је у потпуности усклађена са Европском класификацијом економских дјелатности NACE Rev.2.

### Обухват

Извјештајне јединице су сви пословни субјекти (предузећа, обртници, задруге, установе, удружења итд.) и њихове јединице у саставу који су према КД БиХ 2010 регистровани у гранама: 55.1 (хотели и сличан смјештај), 55.2 (одмаралишта и слични објекти за краћи одмор), 55.3 (кампови и простори за камповање), 55.9 (остали смјештај); здравствене установе у којима лица сама носе накнаду за медицинску рехабилитацију односно свој боравак; пословни субјекти који се баве посредовањем у смјештају гостију у: сељачким домаћинствима, кућама, камповима, апартманима и собама, које непосредно изнајмљују грађани/домаћинства. Цјелокупно подручје Босне и Херцеговине је обухваћено истраживањем.

### Извор и метода прикупљања

Подаци о туристичком промету (број долазака и ноћења туриста) те смјештајним капацитетима прикупљају се редовним мјесечним извјештајем (образац ТУ-11). Извјештаји се састављају на основу евиденција у књигама гостију, пружања смјештајних услуга туристима или само посредују у пружању тих услуга.

### Дефиниције

**Туризам** је активност лица која путују и бораве у мјестима ван своје уобичајене средине, не дуже од једне године, у било које сврхе укључујући пословне, разоноду или било коју личну сврху, осим у сврху запошљавања код пословног субјекта са сједиштем у мјесту посјета.

**Турист** је свако лице које у мјесту ван свог пребивалишта, проведе најмање једну ноћ у угоститељском или другом објекту за смјештај туриста, ради одмора или рекреације, здравља, студија, спорта, религије, породице, послова, јавних мисија или скупова.

**Пребивалиште** је мјесто у којем се лице настанило с намјером да у њему стално живи.

**Домаћи туриста** је свако лице са пребивалиштем у Босни и Херцеговини која у неком мјесту у Босни и Херцеговини ван мјеста свог пребивалишта проведе најмање једну ноћ у угоститељском или другом објекту за смјештај туриста.

**Страни туриста** је свако лице које у Босни и Херцеговини нема стално пребивалиште, а проведе најмање једну ноћ у угоститељском или у другом објекту за смјештај гостију.

**Доласци туриста** јесу број лица (туриста) која су дошла и пријавила свој боравак у објекту који пружа услугу смјештаја.

**Ноћења туриста** јесу свака регистрована ноћ лица (туриста) у објекту који пружа услугу смјештаја.

**Смјештајни капацитети** приказују се као број соба, апартмана и мјеста за камповање и број сталних кревета.

**Сталним креветима** сматрају се постеље које су редовно спремљене за изнајмљивање гостима.

**Стопа попуњености кревета** у референтном мјесецу добија се дијелењем укупног броја ноћења са бројем расположивих кревета и бројем дана у којем су кревети били доступни за коришћење.

**Начин доласка** односи се на организацију боравка туриста у објекту за смјештај. Зависно о организацији путовање може бити : индивидуално или организовано ( преко посредника - путничке агенције или друге организације која се бави посредовањем у туризму).

#### **Симболи**

- нема појаве

0,0 податак је мањи од 0,05 употребљене јединице мјере

---

Издаје и штампа Агенција за статистику Босне и Херцеговине, 71000 Сарајево, Зелених беретки 26

Телефон: +387 (33) 911 911 · Телефакс: +387 (33) 220 622

Електронска пошта: [bhas@bhas.gov.ba](mailto:bhas@bhas.gov.ba) Интернетска страница: <http://www.bhas.gov.ba>

Одговара директор: др Велимир Јукић

Саопштење приредила: Азра Демировић

Подаци из овог саопштења објављују се и на интернету

---