



СТАТИСТИКА ТУРИЗМА

Статистика туризма у БиХ, март 2020

У Босни и Херцеговини у мјесецу март 2020. туристи су остварили 26.892 посјете, што је мање за 62,5% у односу на фебруар 2020. и за 71,9% мање у односу на март 2019. године. Туристи су остварили 67.868 ноћења, што је мање за 60,1% у односу на фебруар 2020. и за 65,7% мање у односу на март 2019. године. У укупно оствареном броју ноћења учешће домаћих туриста је 46,4% док је 53,6% учешће страних туриста.

Број ноћења домаћих туриста мањи је за 45,7% у односу на фебруар 2020. и мањи за 52,4% у односу на март 2019. године. Број ноћења страних туриста мањи је за 67,5% у односу на фебруар 2020. и за 72,4% мањи у односу на март 2019. године.

У структури ноћења страних туриста у марту 2020. највише ноћења остварили су туристи из Хрватске (29,7%), Србије (17,0%), Турске (4,8%), Словеније (4,4%), Македоније (3,7%) и Црне Горе (3,5%) што је укупно 63,1%. Туристи из осталих земаља остварили су 36,9 % ноћења.

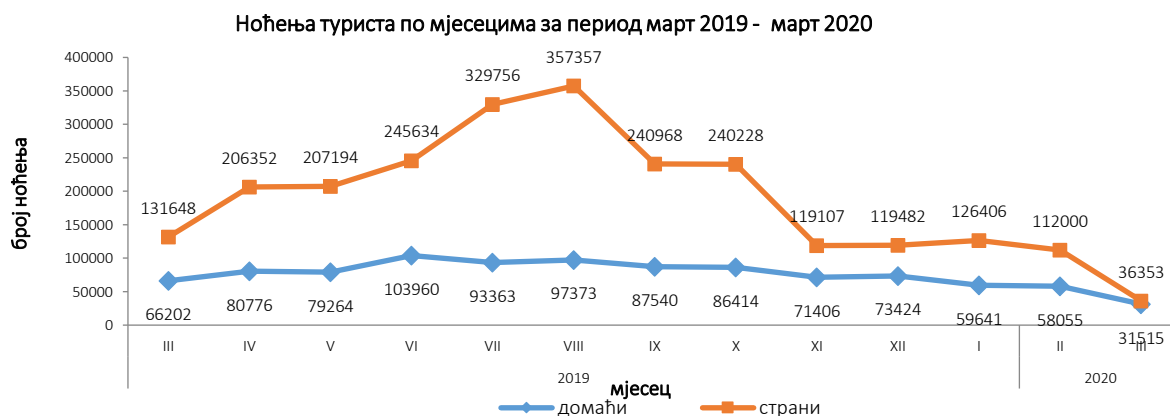
Што се тиче дужине боравка страних туриста у нашој земљи, на првом мјесту су: Иран са просјечним задржавањем 18,7 ноћи, Малта 6,3 ноћи, Кувајт 5,7 ноћи, Русија са 4,7 ноћи и Португал са 4,3 ноћи.

Туристима је у марту 2020. у Босни и Херцеговини било на располагању 15.080, апартмана и мјеста за кампирање што је за 21,1% мање у односу на март 2019 и 31.607 расположива кревета што је мање за 22,5% у односу на исти мјесец 2019. године.

У марту 2020. у оквиру дјелатности - Хотели и сличан смјештај туристима је било на располагању укупно 13.567 соба и апартмана што је за 21,2% мање у односу на март 2019. и 27.764 кревета што је за 21,8% мање у односу на исти мјесец претходне године.

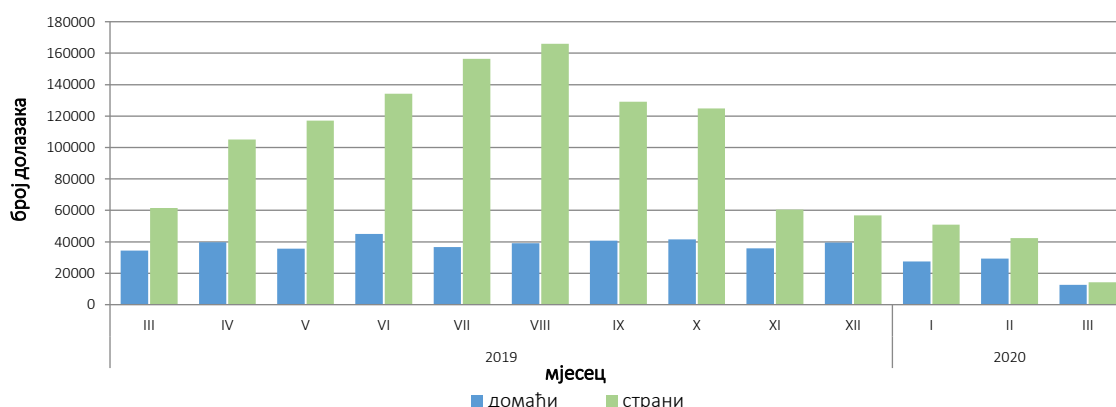
Нето стопа искориштености сталних кревета у марту 2020. износила је 8,1%.

Према врсти смјештајног објекта највећи број ноћења остварен је у оквиру дјелатности Хотели и сличан смјештај са учешћем од 87,9%.



Табела 1: Доласци и ноћења туриста

	Доласци					Ноћења					III 2020	
	III 2019	III 2020	III 2020	Индекси III 2020 II 2020	Индекси III 2020 III 2019	III 2019	II 2020	III 2020	Индекси III 2020 II 2020	Индекси III 2020 III 2019	Структура ноћења %	Просјечан број ноћења по доласку
Укупно	95.808	71.771	26.892	37,5	28,1	197.850	170.055	67.868	39,9	34,3	100,0	2,5
Домаћи туристи	34.332	29.375	12.608	42,9	36,7	66.202	58.055	31.515	54,3	47,6	46,4	2,5
Страни туристи	61.476	42.396	14.284	33,7	23,2	131.648	112.000	36.353	32,5	27,6	53,6	2,5

Доласци туриста за период март 2019 - март 2020.

Табела 2: Доласци и ноћења страних туриста према земљи пребивалишта

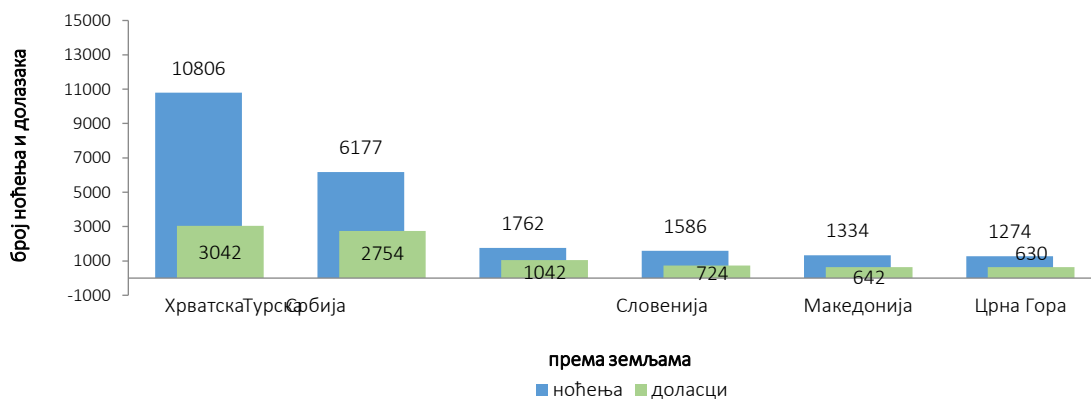
	Доласци					Ноћења					III 2020	
	III 2019	II 2020	III 2020	Индекси III 2020 II 2020	Индекси III 2020 III 2019	III 2019	II 2020	III 2020	Индекси III 2020 II 2020	Индекси III 2020 III 2019	Структура ноћења у %	Просјечан број ноћења по доласку
Укупно	61.476	42.396	14.284	33,7	23,2	131.648	112.000	36.353	32,5	27,6	100,0	2,5
Албанија	615	187	193	103,2	31,4	1.265	306	327	106,9	25,8	0,9	1,7
Аустрија	1.308	1.183	338	28,6	25,8	2.462	2.437	719	29,5	29,2	2,0	2,1
Белгија	249	151	156	103,3	62,7	533	394	318	80,7	59,7	0,9	2,0
Бугарска	272	203	30	14,8	11,0	458	454	51	11,2	11,1	0,1	1,7
Црна Гора	1.872	1.210	630	52,1	33,7	3.728	2.608	1.274	48,8	34,2	3,5	2,0
Чешка	216	394	55	14,0	25,5	445	607	123	20,3	27,6	0,3	2,2
Данска	359	135	111	82,2	30,9	1.114	361	452	125,2	40,6	1,2	4,1
Естонија	12	15	2	13,3	16,7	21	37	2	5,4	9,5	0,0	1,0
Финска	58	65	11	16,9	19,0	97	180	24	13,3	24,7	0,1	2,2
Француска	417	432	118	27,3	28,3	978	1.035	338	32,7	34,6	0,9	2,9
Грчка	385	188	34	18,1	8,8	765	422	83	19,7	10,8	0,2	2,4
Холандија	665	434	505	116,4	75,9	1.489	1.309	838	64,0	56,3	2,3	1,7
Хрватска	13.043	11.106	3.042	27,4	23,3	35.048	33.571	10.806	32,2	30,8	29,7	3,6
Ирска	152	134	29	21,6	19,1	279	368	66	17,9	23,7	0,2	2,3
Исланд	-	3	4	133,3	-	-	11	6	54,5	-	0,0	1,5

(наставка на следећој страни)

	Доласци					Ноћења					III 2020	
	III 2019	II 2020	III 2020	Индекси III 2020 II 2020	Индекси III 2020 III 2019	III 2019	II 2020	III 2020	Индекси III 2020 II 2020	Индекси III 2020 III 2019	Структура ноћења у %	Просјечан број ноћења по доласку
Италија	2.989	1.092	125	11,4	4,2	8.621	2.424	328	13,5	3,8	0,9	2,6
Кипар	15	38	2	5,3	13,3	28	173	3	1,7	10,7	0,0	1,5
Латвија	37	12	9	75,0	24,3	61	48	13	27,1	21,3	0,0	1,4
Литванија	53	29	10	34,5	18,9	91	68	19	27,9	20,9	0,1	1,9
Луксембург	42	43	7	16,3	16,7	79	105	27	25,7	34,2	0,1	3,9
Мађарска	725	444	119	26,8	16,4	1.469	1.006	312	31,0	21,2	0,9	2,6
Малта	13	6	3	50,0	23,1	23	14	19	135,7	82,6	0,1	6,3
Норвешка	137	133	42	31,6	30,7	285	435	58	13,3	20,4	0,2	1,4
Њемачка	1.858	1.503	476	31,7	25,6	3.963	3.536	1.048	29,6	26,4	2,9	2,2
Пољска	435	244	86	35,2	19,8	903	562	179	31,9	19,8	0,5	2,1
Португал	110	60	6	10,0	5,5	210	149	26	17,4	12,4	0,1	4,3
Румунија	331	178	57	32,0	17,2	814	508	236	46,5	29,0	0,6	4,1
Русија	379	337	118	35,0	31,1	772	671	559	83,3	72,4	1,5	4,7
Сјеверна Македонија ¹⁾	903	420	642	152,9	71,1	1.860	1.086	1.334	122,8	71,7	3,7	2,1
Словачка	166	168	23	13,7	13,9	358	488	47	9,6	13,1	0,1	2,0
Словенија	3.530	3.117	724	23,2	20,5	7.134	8.052	1.586	19,7	22,2	4,4	2,2
Србија	8.711	8.850	2.754	31,1	31,6	18.252	26.918	6.177	22,9	33,8	17,0	2,2
Шпанија	352	288	24	8,3	6,8	957	719	63	8,8	6,6	0,2	2,6
Швајцарска(укључујући Лиختенштајн)	392	519	137	26,4	34,9	900	1.573	314	20,0	34,9	0,9	2,3
Шведска	475	449	141	31,4	29,7	1.251	1.058	395	37,3	31,6	1,1	2,8
Турска	2.178	1.621	1.042	64,3	47,8	4.672	3.669	1.762	48,0	37,7	4,8	1,7
Уједињено Краљевство	601	603	230	38,1	38,3	1.376	1.520	562	37,0	40,8	1,5	2,4
Украјина	115	76	39	51,3	33,9	246	202	132	65,3	53,7	0,4	3,4
Остале европске земље	213	120	44	36,7	20,7	456	272	165	60,7	36,2	0,5	3,8
Египат	69	59	22	37,3	31,9	214	182	60	33,0	28,0	0,2	2,7
Јужноафричка земље	14	15	5	33,3	35,7	27	110	15	13,6	55,6	0,0	3,0
Канада	176	128	40	31,3	22,7	732	458	194	42,4	26,5	0,5	4,9
САД	190	111	46	41,4	24,2	619	243	105	43,2	17,0	0,3	2,3
Остале земље Сјеверне Америке	1.617	1.104	439	39,8	27,1	3.853	2.176	925	42,5	24,0	2,5	2,1
Бразил	22	27	5	18,5	22,7	39	155	11	7,1	28,2	0,0	2,2
Остале земље Јужне и Средње Америке	78	81	37	45,7	47,4	211	188	83	44,1	39,3	0,2	2,2
Бахреин	153	87	31	35,6	20,3	413	243	160	65,8	38,7	0,4	5,2
Индија	201	113	73	64,6	36,3	557	271	204	75,3	36,6	0,6	2,8
Иран	107	59	7	11,9	6,5	315	136	19	14,0	6,0	0,1	2,7
Израел	24	28	6	21,4	25,0	33	303	112	37,0	339,4	0,3	18,7
Јапан	119	69	43	62,3	36,1	244	166	141	84,9	57,8	0,4	3,3
Јужна Кореја	491	154	87	56,5	17,7	645	382	174	45,5	27,0	0,5	2,0
Катар	2.842	735	2	0,3	0,1	3.001	814	5	0,6	0,2	0,0	2,5
Кина	145	82	33	40,2	22,8	349	174	116	66,7	33,2	0,3	3,5
Кувајт	4.015	1.354	222	16,4	5,5	5.534	2.367	602	25,4	10,9	1,7	2,7
Малезија	186	212	75	35,4	40,3	594	613	430	70,1	72,4	1,2	5,7
Оман	1.543	292	148	50,7	9,6	1.775	444	191	43,0	10,8	0,5	1,3
Саудијска Арабија	381	123	107	87,0	28,1	813	343	254	74,1	31,2	0,7	2,4
Уједињени Арапски Емирати	641	315	136	43,2	21,2	1.444	661	572	86,5	39,6	1,6	4,2
Остале азијске земље	1.329	241	105	43,6	7,9	3.090	652	322	49,4	10,4	0,9	3,1
Аустралија	2.607	664	460	69,3	17,6	3.315	1.187	737	62,1	22,2	2,0	1,6
Нови Зеланд	97	94	31	33,0	32,0	259	293	114	38,9	44,0	0,3	3,7
Остале земље Океаниј	26	18	5	27,8	19,2	62	41	15	36,6	24,2	0,0	3,0
	20	41	1	2,4	5,0	47	42	1	2,4	2,1	0,0	1,0

1) раније Македонија Б.Ј.Р

Ноћења и доласци туриста према земљи пребивалишта, март 2020.



Табела 3: Доласци и ноћења туриста према класификацији дјелатности ¹⁾

	Доласци					Ноћења					III 2020
	III 2019	II 2020	III 2020	Индекси III 2020 II 2020	Индекси III 2020 III 2019	III 2019	II 2020	III 2020	Индекси III 2020 II 2020	Индекси III 2020 III 2019	Структура ноћења %
Укупно	95.808	71.771	26.892	37,5	28,1	197.850	170.055	67.868	39,9	34,3	100,0
Хотели и сличан смјештај	91.792	68.471	25.472	37,2	27,7	184.181	158.629	59.624	37,6	32,4	87,9
Одмаралишта и слични објекти за краћи одмор	3.080	2.554	918	35,9	29,8	7.100	5.140	2.598	50,5	36,6	3,8
Кампови и простори за камповање	86	60	11	18,3	12,8	159	133	13	9,8	8,2	0,0
Остали смјештај	850	686	491	71,6	57,8	6.410	6.153	5.633	91,5	87,9	8,3
Домаћи туристи	34.332	29.375	12.608	42,9	36,7	66.202	58.055	31.515	54,3	47,6	46,4
Хотели и сличан смјештај	32.524	27.525	11.633	42,3	35,8	59.952	51.238	25.024	48,8	41,7	36,9
Одмаралишта и слични објекти за краћи одмор	1.262	1.304	495	38,0	39,2	2.157	1.994	1.184	59,4	54,9	1,7
Кампови и простори за камповање	8	27	6	22,2	75,0	14	59	6	10,2	42,9	0,0
Остали смјештај	538	519	474	91,3	88,1	4.079	4.764	5.301	111,3	130,0	7,8
Страни туристи	61.476	42.396	14.284	33,7	23,2	131.648	112.000	36.353	32,5	27,6	53,6
Хотели и сличан смјештај	59.268	40.946	13.839	33,8	23,3	124.229	107.391	34.600	32,2	27,9	51,0
Одмаралишта и слични објекти за краћи одмор	1.818	1.250	423	33,8	23,3	4.943	3.146	1.414	44,9	28,6	2,1
Кампови и простори за камповање	78	33	5	15,2	6,4	145	74	7	9,5	4,8	0,0
Остали смјештај	312	167	17	10,2	5,4	2.331	1.389	332	23,9	14,2	0,5

1) Класификација дјелатности Босне и Херцеговине БиХ 2010

Табела 4: Доласци и ноћења туриста према начину доласка

	Индивидуално						Организовано					
	Доласци туриста			Ноћења туриста			Доласци туриста			Ноћења туриста		
	III 2019	III 2020	Индекси III 2020 III 2019	III 2019	III 2020	Индекси III 2020 III 2019	III 2019	III 2020	Индекси III 2020 III 2019	III 2019	III 2020	Индекси III 2020 III 2019
УКУПНО	67.950	20.809	30,6	134.457	47.316	35,2	27.858	6.083	21,8	63.393	20.552	32,4
Домаћи туристи	28.181	10.716	38,0	54.800	24.556	44,8	6.151	1.892	30,8	11.402	6.959	61,0
Страни туристи	39.769	10.093	25,4	79.657	22.760	28,6	21.707	4.191	19,3	51.991	13.593	26,1

МЕТОДОЛОШКА ОБЈАШЊЕЊА

Циљ статистичког истраживања

Циљ статистичког истраживања је праћење туристичке активности у комерцијалним смјештајним објектима и осигуравање међународно упоредивих података статистике туризма у БиХ у складу са важећом ЕУ регулатвом за статистику туризма.

Јединице посматрања

Јединице посматрања су сви пословни субјекти/правна лица која су према главној дјелатности регистрован да обављају дјелатност пружања смјештаја (област 55 - КД БиХ 2010), физичка лица те домаћинства која изнајмљују смјештајне објекте туристима. За потребе истраживања коришћена је Класификација дјелатности Босне и Херцеговине- КД БиХ 2010 која је у потпуности усклађена са Европском класификацијом економских дјелатности NACE Rev.2.

Обухват

Извјештајне јединице су сви пословни субјекти (предузећа, обртници, задруге, установе, удружења итд.) и њихове јединице у саставу који су према КД БиХ 2010 регистровани у гранама: 55.1 (хотели и сличан смјештај), 55.2 (одмаралишта и слични објекти за краћи одмор), 55.3 (кампови и простори за камповање), 55.9 (остали смјештај); здравствене установе у којима лица сама носе накнаду за медицинску рехабилитацију односно свој боравак; пословни субјекти који се баве посредовањем у смјештају гостију у: сељачким домаћинствима, кућама, камповима, апартманима и собама, које непосредно изнајмљују грађани/домаћинства. Цјелокупно подручје Босне и Херцеговине је обухваћено истраживањем.

Извор и метода прикупљања

Подаци о туристичком промету (број долазака и ноћења туриста) те смјештајним капацитетима прикупљају се редовним мјесечним извјештајем (образац ТУ-11). Извјештаји се састављају на основу евиденција у књигама гостију, пружања смјештајних услуга туристима или само посредују у пружању тих услуга.

Дефиниције

Туризам је активност лица која путују и бораве у мјестима ван своје уобичајене средине, не дуже од једне године, у било које сврхе укључујући пословне, разоноду или било коју личну сврху, осим у сврху запошљавања код пословног субјекта са сједиштем у мјесту посјета.

Турист је свако лице које у мјесту ван свог пребивалишта, проведе најмање једну ноћ у угоститељском или другом објекту за смјештај туриста, ради одмора или рекреације, здравља, студија, спорта, религије, породице, послова, јавних мисија или скупова.

Пребивалиште је мјесто у којем се лице настанило с намјером да у њему стално живи.

Домаћи туриста је свако лице са пребивалиштем у Босни и Херцеговини која у неком мјесту у Босни и Херцеговини ван мјеста свог пребивалишта проведе најмање једну ноћ у угоститељском или другом објекту за смјештај туриста.

Страни туриста је свако лице које у Босни и Херцеговини нема стално пребивалиште, а проведе најмање једну ноћ у угоститељском или у другом објекту за смјештај гостију.

Доласци туриста јесу број лица (туриста) која су дошла и пријавила свој боравак у објекту који пружа услугу смјештаја.

Ноћења туриста јесу свака регистрована ноћ лица (туриста) у објекту који пружа услугу смјештаја.

Смјештајни капацитети приказују се као број соба, апартмана и мјеста за камповање и број сталних кревета.

Сталним креветима сматрају се постеље које су редовно спремљене за изнајмљивање гостима.

Стопа попуњености кревета у референтном мјесецу добија се дијељењем укупног броја ноћења са бројем расположивих кревета и бројем дана у којем су кревети били доступни за коришћење.

Начин доласка односи се на организацију боравка туриста у објекту за смјештај. Зависно о организацији путовање може бити : индивидуално или организовано (преко посредника - путничке агенције или друге организације која се бави посредовањем у туризму).

Симболи

- нема појаве

0,0 податак је мањи од 0,05 употријебљене јединице мјере

Издаје и штампа Агенција за статистику Босне и Херцеговине, 71000 Сарајево, Зелених беретки 26

Телефон: +387 (33) 911 911 · Телефакс: +387 (33) 220 622

Електронска пошта: bhas@bhas.gov.ba Интернетска страница: <http://www.bhas.gov.ba>

Одговара директор: др Велимир Јукић

Саопштење приредила: Азра Демировић

Подаци из овог саопштења објављују се и на интернету
